

宮 崎 市 の 商 業

平成19年商業統計調査結果



はじめに

商業統計調査は、統計法に基づく指定統計調査（指定統計第23号）として昭和27年に第1回調査を行って以来、昭和51年までは2年ごとに、平成9年までは3年ごとに、以降5年ごとに調査を実施し、その中間年（本調査の2年後）に簡易な調査を実施することとしています。今回は第24回目の調査にあたり、平成19年6月1日現在で5年ぶりの本調査が実施されました。

商業統計調査は、全国の卸売・小売業を漏れなく調査する「商業の国勢調査」ともいえるもので、全国の商業事業所の分布状況や販売活動などを把握し、我が国商業の構造の実態を明らかにすることを目的とした調査です。

近年、商業を取り巻く環境は、消費者のニーズの多様化・高度化、情報化、国際化、業態化の進展等を背景に大きく変化をしており、こうした変化の実態を的確に把握することはますます重要となっています。

本書は、調査結果の中から、宮崎市に関する資料を編集し、本市の卸売業・小売業の分布状況や販売活動の実態を明らかにしたもので、今後の産業・経済施策の立案や評価、将来展望などの基礎資料として、また民間企業の経営参考資料として、ご活用いただければ幸いです。

なお、本調査の実施にあたり、この調査にご協力いただきました事業所、商業関係団体はじめ指導員・調査員の方々に、心からお礼申し上げます。

平成21年6月

宮 崎 市

目 次

I 利用者のために

1	商業統計調査について	1
2	集計項目及び用語の説明	2
3	凡例及び使用上の注意	5
	別表1 産業分類表	7

II 結果の概要

1	概 要	13
2	地区別の状況	15
3	産業分類(中分類)別構成	17
4	従業者規模別構成	19
5	産業分類(中分類)別販売効率	20
6	産業分類(中分類)別商品手持額及び商品回転率	22

III 統計表

1	産業(細分類)別の事業所数・従業者数・年間販売額 ・その他の収入額・商品手持額・売場面積	25
2	産業(小分類)別の事業所数・従業者数・年間販売額 ・その他の収入額・商品手持額・売場面積(法人)	35
3	産業(小分類)別の従業者規模別事業所数 ・従業者数及び年間商品販売額	37
4	産業(小分類)別の年間商品販売額階層別事業所数 ・従業者数及び年間商品販売額	41
5	産業(小分類)別の売場面積規模別事業所数 ・従業者数及び年間商品販売額(小売業のみ)	45
6	産業(小分類)別 開設年別事業所数	49
7	産業(小分類)別 販売方法別年間商品販売額 ・商品販売形態別適用事業所数及びチェーン組織加盟事業所	51
8	産業(小分類)別経営組織・本店支店の別及び就業者・従業者数	53
9	商品分類別取扱事業所数及び年間商品販売額	55
10	地区別・産業(中分類)別事業所数・従業者数・年間商品販売額 ・その他の収入額・商品手持額及び売場面積	59
11	町丁大字別事業所数・従業者数及び年間商品販売額	69

IV 付 録

1	宮崎縣市町村別の卸売・小売業別の 事業所数、従業者数、年間商品販売額、売場面積	79
2 - 1	宮崎縣市町村別・産業分類(中分類)別の事業所数、 従業者数、年間商品販売額、売場面積 - 卸売 -	81
2 - 2	宮崎縣市町村別・産業分類(中分類)別の事業所数、 従業者数、年間商品販売額、売場面積 - 小売 -	85
3	宮崎市地域図(全図)	89
4	宮崎市地域図(中央部拡大図)	90
5	平成19年商業統計調査 商業調査票 様式	91
6	商品分類表	93

I 利用者のために

I 利用者のために

本書は、本市において独自に集計したものであり、経済産業省及び宮崎県が公表する数値は異なる場合があります。

1 商業統計調査について

(1) 調査の目的

商業統計調査は、我が国の卸売・小売事業所を調査し、全国の事業所の分布状況、販売活動を把握し、さらに業種別、規模別、地域別などを区分し、商業の実態を明らかにし、商業に関する施策の基礎資料を得ることを目的としています。

(2) 調査の期日

平成19年6月1日現在で実施。

(3) 調査の範囲

日本標準産業分類「大分類一」卸売・小売業」に属する公営、民営の事業所を対象としています。例えば、会社、官公庁、学校、工場などの構内にある別経営の事業所(売店など)も調査の対象としています。

また、有料の公園、遊園地、テーマパーク、駅の改札内、有料道路内にある別経営の事業所についても調査の対象としています。

ただし、上記以外の劇場内、運動競技場内など、料金を支払って出入りする有料施設内の事業所は、原則、調査の対象となりません。

(4) 調査の方法

次の二つの方法で調査を行います。

- ① 調査対象事業者ごとに商業調査票を配布し、申告書に必要事項の記入を依頼し、調査員が収集する方法(調査員調査方式)。
- ② 一部企業の調査対象事業について、経済産業省または都道府県がその事業所の本社、本店等に傘下の調査対象事業所ごとの調査票の記入・入力を依頼し、収集する方法(本社等一括調査方式)。

(5)調査の経路

① 調査員調査

経済産業大臣―都道府県知事―市町村長―指導員―調査員―対象事業所の流れにより調査を実施。

② 本社等一括調査

経済産業大臣または都道府県知事―対象事業所の流れにより調査を実施。

2 集計項目及び用語の説明

(1)事業所(商業事業所)

事業所とは、経済活動が行われている場所ごとの単位で、原則として、次の条件を備えているものをいいます。

- ・経営活動が単一の経営主体のもとにおいて、一定の場所(一区画)を占めて行われていること。
 - ・財貨及びサービスの生産又は提供が、人及び設備を有して、継続的に行われていること
- その中で、商業統計調査の対象事業所のことを商業事業所(=店舗)といいます。

商業事業所とは、原則として、「有体的商品を購入して販売する事業所」であって、一般的に卸売業、小売業といわれるものをいいます。

(2)卸売業

主として次の業務を行う事業所をいいます。

- ① 小売業者または他の卸売業者に商品を販売する事業所
- ② 建設業、製造業、運輸業、飲食店、宿泊業、病院、学校、官公庁等の産業用使用者に商品を大量または多額に販売する事業所
- ③ 主として業務用に使用される商品(事務用機械及び家具、病院、美容院、レストラン、ホテルなどの設備、産業用機械(農業用器具を除く)、建設材料(木材、セメント、板ガラス、かわらなど)などを販売する事業所
- ④ 製造業の会社が別の場所に経営している自己製品の卸売事業所(主として総括的管理的事務を行っている事業所を除く)
例えば、家電メーカーの支店、営業所が自己製品を問屋などに販売している場合、その支店、営業所は卸売事業所となります。
- ⑤ 商品を卸売し、かつ同種商品の修理を行う事業所。なお、修理料収入の方が多くても同種商品を販売している場合は修理業とせず卸売業とします。
- ⑥ 他の事業所のための商品売買の代理行為または仲立人としての商品の売買のあっせんを行う事業所

(3)小売業

主として次の業務を行う事業所をいいます。

- ① 個人(個人経営の農林漁家への販売を含む)または家庭用消費者のために商品を販売する事業所
- ② 産業用使用者に少量または少額に商品を販売する事業所
- ③ 商品を販売し、かつ、同種商品の修理を行う事業所
なお修理料収入額の方が多くても、同種商品を販売している場合は修理業とせず小売業とします。但し、修理のみを専業としている事業所は、修理業(サービス業(他に分類されないもの))となります。この場合、修理のために部品などを取り替えても商品の販売とはしません。
- ④ 製造小売事業所(自店で製造した商品をもその場で個人または家庭用消費者に販売する事業所)例えば、菓子店、パン屋、弁当屋、豆腐屋、調剤薬局など。
- ⑤ ガソリンスタンド
- ⑥ 主として無店舗販売を行う事業所(販売する場所そのものは無店舗であっても、商品の販売活動を行うための拠点となる事務所などがある訪問販売または通信・カタログ販売の事業所)で、主として個人または家庭用消費者に販売する事業所
- ⑦ 別経営の事業所(官公庁、会社、工場、団体、遊園地などの中にある売店で他の事業所によって経営されている場合は、それぞれ独立した事業所として小売業に分類します)

(4)単独事業所

他の場所に、同一経営の本社・本店や支社・支店・営業所を持たない事業所(1企業1事業所)をいいます。

(5)本店

他の場所に同一経営の支店、支社、営業所などがあり、それらすべてを統括している事業所で、法人組織の場合は商業登記簿に登記された本店を、個人経営の場合は営業の本拠となっている本店をいいます。

(6)支店

支店の名称をもつ事業所のほか、営業所、売店、出張所、企業組合の販売所などの名称で商品の売買を主として行っている事業所を含みます。

(7)従業者および就業者

平成19年6月1日現在で、当該事業所の業務に従事している従業者、就業者をいいます。従業者とは「個人事業主および無給家族従業者」、「有給役員」、「常用雇用者」の計をいい、就業者とは従業者に「臨時雇用者」、「出向・派遣受入者」を併せたものをいいます。

- ① 「個人事業主および無給家族従業者」とは、個人経営の事業主でその事業所の実際の業務に従事している者、個人事業主の家族で賃金・給与を受けず、ふだん事業所の仕事を手伝っている者をいいます。
- ② 「有給役員」とは、法人、団体の役員(常勤、非常勤を問わない)で給与を受けている者をいいます。
- ③ 「常用雇用者」とは、「正社員・正職員・パート・アルバイト等」と呼ばれている者で、次のいずれかに該当する者をいいます。
 - ア 期間を定めずに雇用されている者
 - イ 1か月を超える期間を定めて雇用されている者
 - ウ ア、イ以外の雇用者のうち、平成19年の4月、5月のそれぞれの月に18日以上雇用された者
- ④ 「臨時雇用者」とは、常用雇用者以外の雇用者で1か月以内の期間を定めて雇用されている者や、日々雇用されている者をいいます。
- ⑤ 「出向・派遣受入者」とは、人材派遣会社など別経営の事業所から派遣されている者をいいます。
- ⑥ 「パート・アルバイト等の8時間換算雇用者数」とは、パート・アルバイト等の従業者について、平均的な1日当たりの労働時間である8時間に換算したものです。

(8)年間商品販売額

平成18年4月1日から平成19年3月31日までの1年間の当該事業所における有体商品の販売額をいい消費税額を含みます。

(9)その他の収入額

平成18年4月1日から平成19年3月31日までの1年間の販売商品に関する修理料、仲立手数料、製造業出荷額、飲食部門収入額、サービス業収入額などの商品販売額以外の事業による収入額を合計したもので消費税額を含みます。

(10)商品手持額

平成19年3月末日現在、販売目的で保有している全ての手持商品額(仕入れ時の原価によります)。

(11)セルフサービス方式(小売業のみ)

「セルフサービス方式」とは、①客が値札等により各商品の値段が判るような表示方法をとっていること、②備え付けの買物カゴ、ショッピングカートなどで客が自由に商品を選び取れるシステム、③売場の出口などに設置されている精算所(レジ)で客が一括して代金の支払いを行うシステム、の三つの条件を兼ね備えている場合をいいます。

商業統計調査でいう「セルフサービス方式採用」の事業所とは、上記条件による販売を売場面積の50%以上で行っている事業所をいいます。

(12) 売場面積(小売業のみ)

平成19年6月1日現在で、事業所が商品を販売するために実際に使用している売場の延床面積(食堂・喫茶、屋外展示場(植木、石材等)、配送所、階段、連絡通路、エレベーター、エスカレーター、休憩室、洗面所、事務室、倉庫、他に貸している店舗(テナント)分等は除く)をいいます。

ただし、牛乳小売業、自動車小売業、建具小売業、畳小売業、ガソリンスタンド、新聞小売業の事業所については売場面積の調査を行っていません。

3 凡例及び使用上の注意

(1) 記号の定義

この報告書中の記号については、次のとおりです。

『-』…該当の数字がないもの、または調査していないものです。

『0』または『0.0』…四捨五入により単位未満となったものです。

『△』…負の数値を表します。

『x』…事業所数が1または2であるため、個々の申告者の秘密保護の観点から数字を秘匿した箇所です。なお、この秘匿によっても数値が算出される恐れがあるものについては、事業所数が3以上でも「x」で秘匿した箇所があります。

単位未満を四捨五入しているため、構成比等の比率に関する項目で合計と内訳が一致しない場合があります。

(2) 産業分類表について

別表1「産業分類表」を参照してください。

(3) 数値について

平成14年調査以前の数値は市町村合併前のものになります。

○インターネットでの統計情報の利用について

宮崎市ホームページには、国勢調査をはじめ様々な統計調査の結果や人口情報が掲載されています。是非ご利用ください。

宮崎市トップページから“統計資料”をご覧ください。

<http://www.city.miyazaki.miyazaki.jp/>

また、総務省統計局のホームページでも様々な統計情報が公表されています。あわせてご利用ください。

総務省統計局ホームページ

<http://www.stat.go.jp/>

お問い合わせ先

宮崎市役所総務部情報政策課統計係

〒880-8505 宮崎市橘通西一丁目1番1号

電話(0985)21-1713

FAX(0985)22-6106

[HP]<http://www.city.miyazaki.miyazaki.jp/>

[E-mail]03toukei@city.miyazaki.miyazaki.jp

産業分類表（平成19年）

卸売業

産業分類名称	分類番号
各種商品卸売業	49
各種商品卸売業	491
各種商品卸売業(従業者が常時100人以上のもの)	4911
その他の各種商品卸売業	4919
繊維・衣服等卸売業	50
繊維品卸売業(衣服,身の回り品を除く)	501
生糸・繭卸売業	5011
繊維原料卸売業(生糸,繭を除く)	5012
糸卸売業	5013
織物卸売業(室内装飾繊維品を除く)	5014
衣服・身の回り品卸売業	502
男子服卸売業	5021
婦人・子供服卸売業	5022
下着類卸売業	5023
寝具類卸売業	5024
靴卸売業	5025
履物卸売業(靴を除く)	5026
かばん・袋物卸売業	5027
その他の衣服・身の回り品卸売業	5029
飲食料品卸売業	51
農畜産物・水産物卸売業	511
米麦卸売業	5111
雑穀・豆類卸売業	5112
野菜卸売業	5113
果実卸売業	5114
食肉卸売業	5115
生鮮魚介卸売業	5116
その他の農畜産物・水産物卸売業	5119
食料・飲料卸売業	512
砂糖卸売業	5121
味そ・しょう油卸売業	5122
酒類卸売業	5123
乾物卸売業	5124
缶詰・瓶詰食品卸売業(気密容器入りのもの)	5125
菓子・パン類卸売業	5126
飲料卸売業(別掲を除く)	5127
茶類卸売業	5128
その他の食料・飲料卸売業	5129
建築材料、鉱物・金属材料等卸売業	52
建築材料卸売業	521
木材・竹材卸売業	5211
セメント卸売業	5212
板ガラス卸売業	5213
その他の建築材料卸売業	5219
化学製品卸売業	522
塗料卸売業	5221
染料・顔料卸売業	5222
油脂・ろう卸売業	5223
その他の化学製品卸売業	5229

産業分類表（平成19年）

卸売業

産業分類名称	分類番号
鉱物・金属材料卸売業	523
石油卸売業	5231
鉱物卸売業(石油を除く)	5232
鉄鋼卸売業	5233
非鉄金属卸売業	5234
再生資源卸売業	524
空瓶・空缶等空容器卸売業	5241
鉄スクラップ卸売業	5242
非鉄金属スクラップ卸売業	5243
古紙卸売業	5244
その他の再生資源卸売業	5249
機械器具卸売業	53
一般機械器具卸売業	531
農業用機械器具卸売業	5311
建設機械・鉱山機械卸売業	5312
金属加工機械卸売業	5313
事務用機械器具卸売業	5314
その他の一般機械器具卸売業	5319
自動車卸売業	532
自動車卸売業(二輪自動車を含む)	5321
自動車部分品・附属品卸売業(中古品を除く)	5322
自動車中古部品卸売業	5323
電気機械器具卸売業	533
家庭用電気機械器具卸売業	5331
電気機械器具卸売業(家庭用電気機械器具を除く)	5332
その他の機械器具卸売業	539
輸送用機械器具卸売業(自動車を除く)	5391
精密機械器具卸売業	5392
医療用機械器具卸売業(歯科用機械器具を含む)	5393
その他の卸売業	54
家具・建具・じゅう器等卸売業	541
家具・建具卸売業	5411
荒物卸売業	5412
畳卸売業	5413
室内装飾繊維品卸売業	5414
陶磁器・ガラス器卸売業	5415
その他のじゅう器卸売業	5419
医薬品・化粧品等卸売業	542
医薬品卸売業	5421
医療用品卸売業	5422
化粧品卸売業	5423
合成洗剤卸売業	5424
他に分類されない卸売業	549
紙・紙製品卸売業	5491
金物卸売業	5492
肥料・飼料卸売業	5493
スポーツ用品・娯楽用品・がん具卸売業	5494
たばこ卸売業	5495
ジュエリー製品卸売業	5496
代理商・仲立業	5497
他に分類されないその他の卸売業	5499

別表 1

産業分類表（平成19年）

小売業

産業分類名称	分類番号
各種商品小売業	55
百貨店, 総合スーパー	551
百貨店, 総合スーパー	5511
その他の各種商品小売業(従業者が常時50人未満のもの)	559
その他の各種商品小売業(従業者が常時50人未満のもの)	5599
織物・衣服・身の回り品小売業	56
呉服・服地・寝具小売業	561
呉服・服地小売業	5611
寝具小売業	5612
男子服小売業	562
男子服小売業	5621
婦人・子供服小売業	563
婦人服小売業	5631
子供服小売業	5632
靴・履物小売業	564
靴小売業	5641
履物小売業(靴を除く)	5642
その他の織物・衣服・身の回り品小売業	569
かばん・袋物小売業	5691
洋品雑貨・小間物小売業	5692
他に分類されない織物・衣服・身の回り品小売業	5699
飲食料品小売業	57
各種食料品小売業	571
各種食料品小売業	5711
酒小売業	572
酒小売業	5721
食肉小売業	573
食肉小売業(卵・鳥肉を除く)	5731
卵・鳥肉小売業	5732
鮮魚小売業	574
鮮魚小売業	5741
野菜・果実小売業	575
野菜小売業	5751
果実小売業	5752
菓子・パン小売業	576
菓子小売業(製造小売)	5761
菓子小売業(製造小売でないもの)	5762
パン小売業(製造小売)	5763
パン小売業(製造小売でないもの)	5764
米穀類小売業	577
米穀類小売業	5771
その他の飲食料品小売業	579
コンビニエンス・ストア(飲食料品を中心とするものに限る)	5791
牛乳小売業	5792
飲料小売業(別掲を除く)	5793
茶類小売業	5794
料理品小売業	5795
豆腐・かまぼこ等加工食品小売業	5796
乾物小売業	5797
他に分類されない飲食料品小売業	5799
自動車・自転車小売業	58
自動車小売業	581
自動車(新車)小売業	5811
中古自動車小売業	5812
自動車部分品・附属品小売業	5813
二輪自動車小売業(原動機付自転車を含む)	5814

産業分類表（平成19年）

小売業

産業分類名称	分類番号
自転車小売業	582
自転車小売業	5821
家具・じゅう器・機械器具小売業	59
家具・建具・畳小売業	591
家具小売業	5911
建具小売業	5912
畳小売業	5913
宗教用具小売業	5914
機械器具小売業	592
電気機械器具小売業	5921
電気事務機械器具小売業	5922
その他の機械器具小売業	5929
その他のじゅう器小売業	599
金物小売業	5991
荒物小売業	5992
陶磁器・ガラス器小売業	5993
他に分類されないじゅう器小売業	5999
その他の小売業	60
医薬品・化粧品小売業	601
医薬品小売業（調剤薬局を除く）	6011
調剤薬局	6012
化粧品小売業	6013
農耕用品小売業	602
農業用機械器具小売業	6021
苗・種子小売業	6022
肥料・飼料小売業	6023
燃料小売業	603
ガソリンスタンド	6031
燃料小売業（ガソリンスタンドを除く）	6032
書籍・文房具小売業	604
書籍・雑誌小売業	6041
新聞小売業	6042
紙・文房具小売業	6043
スポーツ用品・がん具・娯楽用品・楽器小売業	605
スポーツ用品小売業	6051
がん具・娯楽用品小売業	6052
楽器小売業	6053
写真機・写真材料小売業	606
写真機・写真材料小売業	6061
時計・眼鏡・光学機械小売業	607
時計・眼鏡・光学機械小売業	6071
他に分類されない小売業	609
たばこ・喫煙具専門小売業	6091
花・植木小売業	6092
建築材料小売業	6093
ジュエリー製品小売業	6094
ペット・ペット用品小売業	6095
骨とう品小売業	6096
中古品小売業（骨とう品を除く）	6097
他に分類されないその他の小売業	6099

II 結果の概要

結果の概要

1. 概要

事業所数	4,989 店	うち旧宮崎市 4,440店 (前回の旧宮崎市 4,882店)
	対前回比 9.1%減	*旧宮崎市のみで比較
従業者数	36,822人	うち旧宮崎市 33,539人 (前回の旧宮崎市 36,162人)
	対前回比 7.3%減	*旧宮崎市のみで比較
年間商品販売額	1兆3,535億円	うち旧宮崎市 1兆2,820億円
		(前回の旧宮崎市 1兆3,742億円)
	対前回比 6.7%減	*旧宮崎市のみで比較

(1)事業所数

平成19年6月1日現在で実施された商業統計調査における、卸売業、小売業の事業所数は4,989事業所で、旧宮崎市のみで比べると平成14年調査に比べ442事業所(△9.1%)の減となり、平成14年調査に引き続き減少している。

このうち卸売業は1,175事業所(旧宮崎市 1,102事業所)で前回に比べ185事業所(△14.4%)減少し、小売業は3,814事業所(旧宮崎市 3,338事業所)で前回に比べ257事業所(△7.1%)減少しており、卸売業の減少が著しい。

(2)従業者数

従業者数は36,822人で、旧宮崎市のみで比べると、前回に比べ2,623人(△7.3%)減少し、平成14年調査においては一時増加したが、今回調査では減少に転じた。

また、これを卸売業・小売業別にみると、卸売業は2,050人減少、小売業は573人減少しており事業所数と同様、卸売業の減少が著しく、平成3年調査以降連続の減少となり減少率も15%を超えた。

(3)年間商品販売額

年間商品販売額は1兆3,535億円で、旧宮崎市のみで比べると前回に比べ922億円(△6.7%)減少している。

卸売業・小売業別では、卸売業が8,798億円で前回に比べ、1,254億円(△12.5%)減少しているが、一方小売業は4,022億円で前回と比べ332億円(9.0%)増加している。

図1. 事業所数・従業者数・年間商品販売額の推移

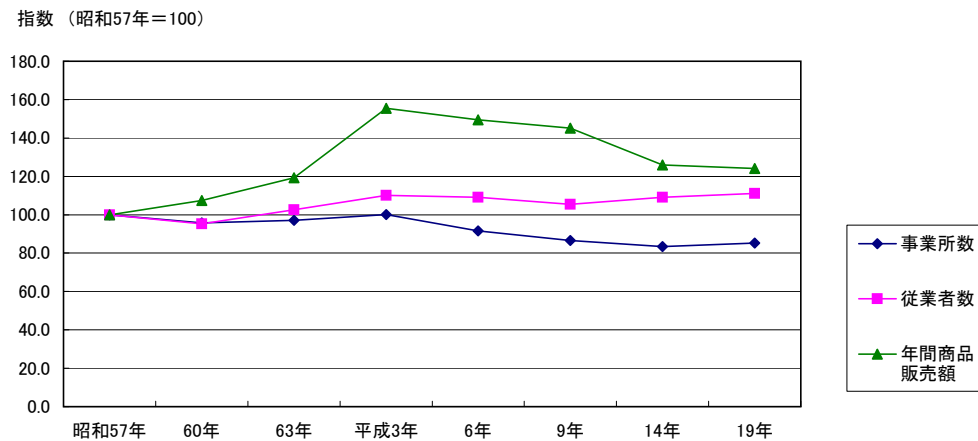


表1. 事業所数・従業者数・年間商品販売額

指数: 昭和57年=100

年次	昭和57年	昭和60年	昭和63年	平成3年	平成6年	平成9年	平成14年	平成19年	(旧宮崎市)	
事業所数(店、%)	総数	5,858	5,612	5,685	5,864	5,369	5,071	4,882	4,989	4,440
	増減率	8.0	△ 4.2	1.3	3.1	△ 8.4	△ 5.6	△ 3.7	2.2	△ 9.1
	指数	100.0	95.8	97.0	100.1	91.7	86.6	83.3	85.2	75.8
	卸売業	1,417	1,366	1,406	1,680	1,340	1,181	1,287	1,175	1,102
	増減率	10.1	△ 3.6	2.9	19.5	△ 20.2	△ 11.9	9.0	△ 8.7	△ 14.4
	指数	100.0	96.4	99.2	118.6	94.6	83.3	90.8	82.9	77.8
	小売業	4,441	4,246	4,279	4,184	4,029	3,890	3,595	3,814	3,338
	増減率	7.4	△ 4.4	0.8	△ 2.2	△ 3.7	△ 3.4	△ 7.6	6.1	△ 7.1
	指数	100.0	95.6	96.4	94.2	90.7	87.6	81.0	85.9	75.2
従業者数(人、%)	総数	33,152	31,605	33,997	36,477	36,187	34,935	36,162	36,822	33,539
	増減率	6.1	△ 4.7	7.6	7.3	△ 0.8	△ 3.5	3.5	1.8	△ 7.3
	指数	100.0	95.3	102.5	110.0	109.2	105.4	109.1	111.1	101.2
	卸売業	13,863	13,227	13,890	16,234	14,585	13,533	12,588	11,329	10,538
	増減率	10.9	△ 4.6	5.0	16.9	△ 10.2	△ 7.2	△ 7.0	△ 10.0	△ 16.3
	指数	100.0	95.4	100.2	117.1	105.2	97.6	90.8	81.7	76.0
	小売業	19,289	18,378	20,107	20,243	21,602	21,402	23,574	25,493	23,001
	増減率	2.8	△ 4.7	9.4	0.7	6.7	△ 0.9	10.1	8.1	△ 2.4
	指数	100.0	95.3	104.2	104.9	112.0	111.0	122.2	132.2	119.2
年間商品販売額(万円、%)	総数	109,048,708	117,237,973	130,056,280	169,609,619	162,986,676	158,335,164	137,422,511	135,347,802	128,199,173
	増減率	28.6	7.5	10.9	30.4	△ 3.9	△ 2.9	△ 13.2	△ 1.5	△ 6.7
	指数	100.0	107.5	119.3	155.5	149.5	145.2	126.0	124.1	117.6
	卸売業	84,243,030	91,025,463	100,674,203	132,767,792	122,934,672	117,917,134	100,519,469	91,736,347	87,980,751
	増減率	33.6	8.1	10.6	31.9	△ 7.4	△ 4.1	△ 14.8	△ 8.7	△ 12.5
	指数	100.0	108.1	119.5	157.6	145.9	140.0	119.3	108.9	104.4
	小売業	24,805,678	26,212,510	29,382,077	36,841,827	40,052,004	40,418,030	36,903,042	43,611,455	40,218,422
	増減率	14.1	5.7	12.1	25.4	8.7	0.9	△ 8.7	18.2	9.0
	指数	100.0	105.7	118.4	148.5	161.5	162.9	148.8	175.8	162.1

2. 地区別の状況

(1)事業所数

事業所数が最も多いのは、中央東地区(922店)が最も多く、以下櫛地区(683店)、大宮地区(534店)となっている。

人口千人当たりの事業所は、宮崎市平均で14店で、これを地区別にみると、市内中心部である中央東地区が41店と最も多く、次いで青島地区(20地区)、小戸地区(18地区)と続く。

また、前回平成14年調査と比較すると、他の地区が減少しているなかで、櫛地区が7.4%増となっており、大型ショッピングセンターの進出が一つの要因と考えられる。

(2)従業者数

従業者が最も多いのは、事業所数と同様に中央東地区(6,650人)で、以下櫛地区(6,361人)、大宮地区(4,051人)となっている。

前回調査と比較すると市内全体では6.8%減少しており、特に小松台地区の53.2%の減少率が際立っており、次いで大塚台・生目台地区(47.2%減)、小戸地区(30.4%減)と続く。

また、ほとんどの地区が前回調査と比較し減少傾向にあるなかで、櫛地区が22.2%増、次いで生目地区が8.2%増となっている。

(3)年間商品販売額

年間商品販売額が、最も多いのは中央西地区(2,929億円)で、次いで中央東地区(2,610億円)、櫛地区(2,519億円)となっている。

市内全体では、前回調査と比べ6.0%の減少となっており、最も落ち込みの大きい地区は小松台地区の45.1%減、次いで木花地区(31.3%減)、小戸地区(30.0%減)と3割を超える落ち込みとなっている。

図2-1 地区別構成比（平成19年）

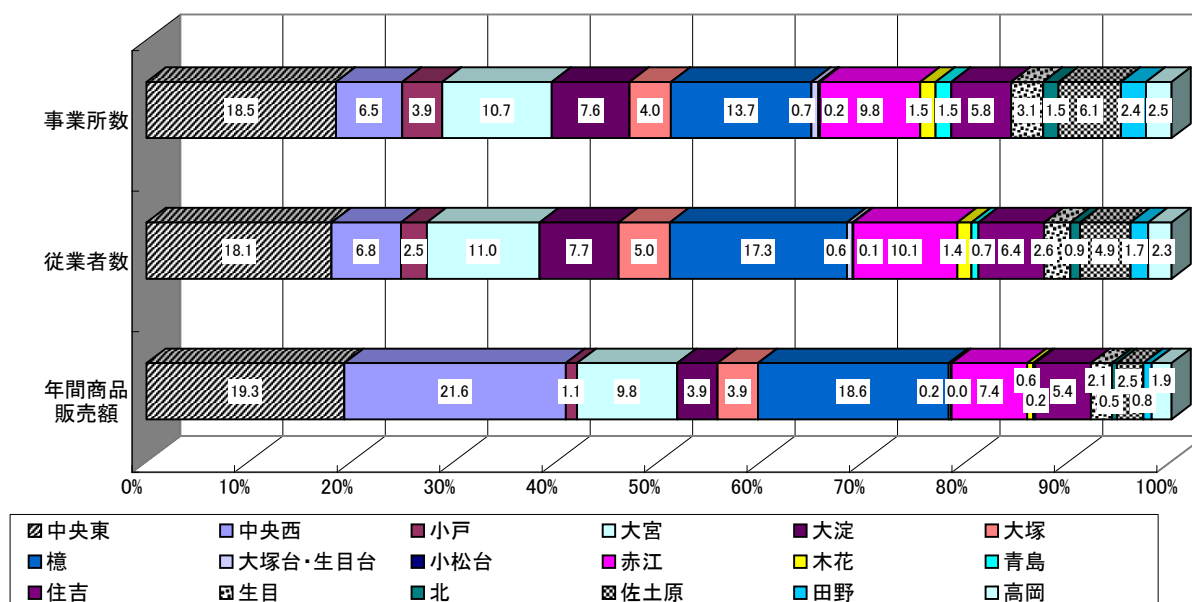


図2-2 地区別の事業所数・従業者数及び年間商品販売額の増減率(平成14年比較)

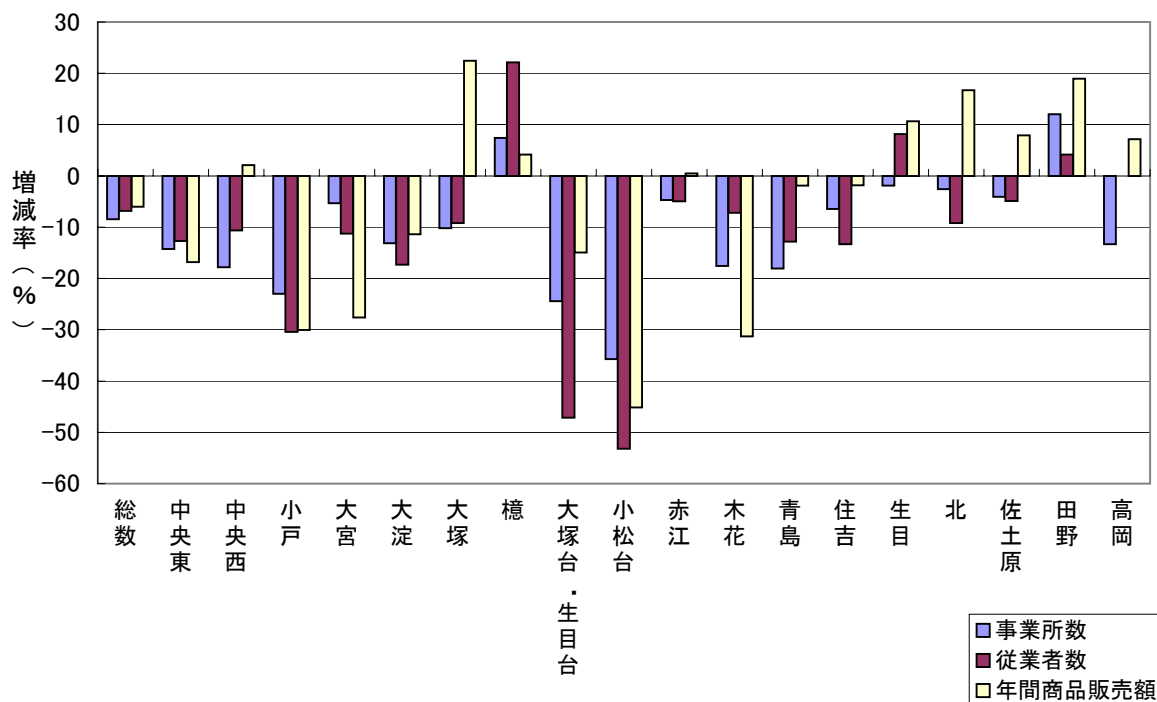


表2 地区別事業所数・従業者数及び年間商品販売額

地区名	事業所数				従業者数			年間商品販売額		
	平成14年	平成19年	増減率	対人口	平成14年	平成19年	増減率	平成14年	平成19年	増減率
総数	5,450	4,989	△ 8.5	14	39,514	36,822	△ 6.8	143,967,451	135,347,802	△ 6.0
中央東	1,075	922	△ 14.2	41	7,614	6,650	△ 12.7	31,359,054	26,097,176	△ 16.8
中央西	393	323	△ 17.8	17	2,784	2,488	△ 10.6	28,681,489	29,285,419	2.1
小戸	252	194	△ 23.0	18	1,347	937	△ 30.4	2,079,798	1,455,380	△ 30.0
大宮	564	534	△ 5.3	13	4,564	4,051	△ 11.2	18,289,684	13,238,524	△ 27.6
大淀	435	378	△ 13.1	16	3,424	2,831	△ 17.3	6,030,034	5,342,583	△ 11.4
大塚	225	202	△ 10.2	10	2,034	1,847	△ 9.2	4,359,383	5,338,327	22.5
檉	636	683	7.4	17	5,207	6,361	22.2	24,183,815	25,191,323	4.2
大塚台・生目台	45	34	△ 24.4	2	388	205	△ 47.2	374,672	318,721	△ 14.9
小松台	14	9	△ 35.7	2	62	29	△ 53.2	109,884	60,272	△ 45.1
赤江	511	487	△ 4.7	9	3,927	3,732	△ 5.0	9,934,890	9,980,234	0.5
木花	91	75	△ 17.6	5	541	502	△ 7.2	1,138,520	782,532	△ 31.3
青島	94	77	△ 18.1	20	296	258	△ 12.8	277,978	272,742	△ 1.9
住吉	311	291	△ 6.4	14	2,725	2,363	△ 13.3	7,468,434	7,331,084	△ 1.8
生目	159	156	△ 1.9	13	869	940	8.2	2,553,131	2,825,831	10.7
北	77	75	△ 2.6	11	380	345	△ 9.2	581,745	679,025	16.7
佐土原	317	304	△ 4.1	9	1,914	1,820	△ 4.9	3,189,845	3,441,736	7.9
田野	108	121	12.0	11	605	630	4.1	948,302	1,127,990	18.9
高岡	143	124	△ 13.3	10	833	833	0.0	2,406,793	2,578,903	7.2

* 地区別人口は平成19年10月1日現在

3. 産業分類(中分類)別構成

(1)卸売業

卸売業の事業所は、1,175店で、そのうち最も多いのは、飲食料品卸売業(315店)であった。これを構成比で比べると、前回調査では機械器具卸売業が最も多く卸売業全体の26.5%であったが、今回調査では飲食料品卸売業が26.8%となっている。

従業者別にみても、最も多いのは飲食料品卸売業(4,422人)で卸売業の従業者数の39.0%を占め、次いで機械器具卸売業(2,395人)、その他の卸売業(2,294人)と続いている。

また、年間商品販売額でも、飲食料品卸売業(4,876億円)が卸売業の53.1%を占め、事業所全体でも3割以上を占めている。次に、その他の卸売業、建築材料、鉱物・金属材料等卸売業の順となっている。

(2)小売業

小売業の事業所は、3,814店で最も多いのは、その他の小売業(1,382店)で、次いで飲食料品小売業(1,259店)となっており、構成比で比べてみても前回と同様の結果となった。

従業者数別にみると、小売業全体では25,493人で、このうち飲食料品小売業が10,014人で最も多く、次いでその他の小売業の7,506人となっている。

年間商品販売額では、その他の小売業が1,289億円で最も多く、次いで飲食料品小売業が1,288億円と続く。

図3-1 産業分類(中分類)別構成 -卸売業- (平成19年)

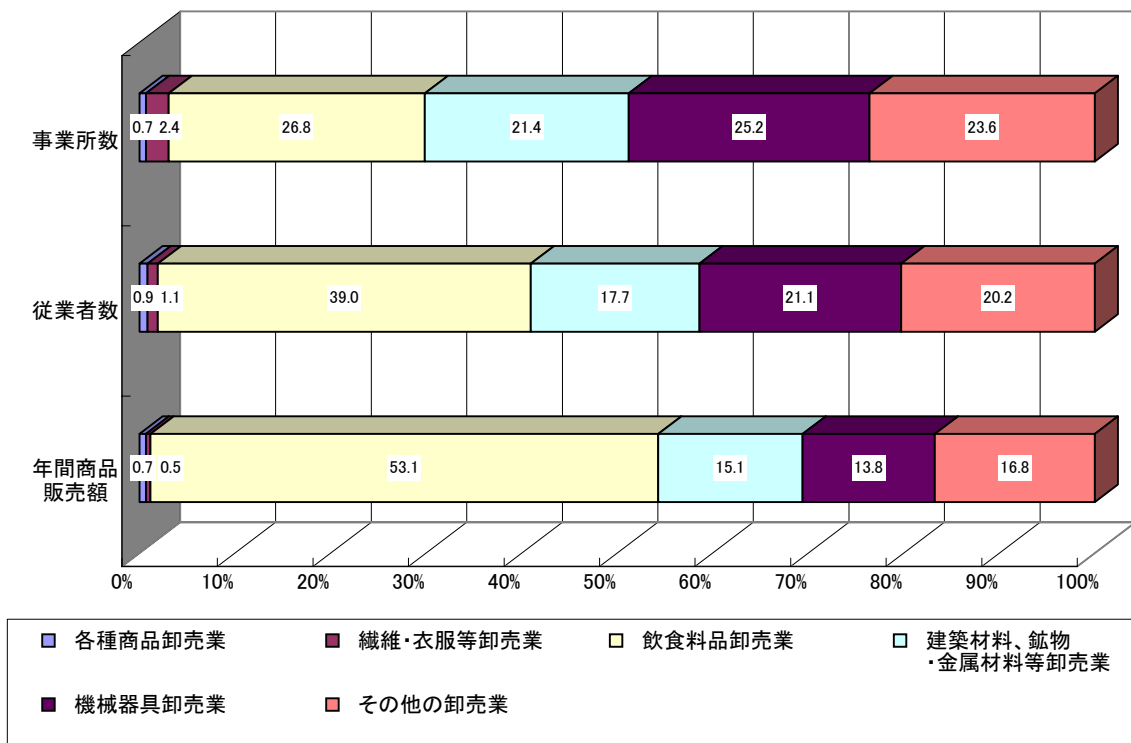


図3-2 産業分類(中分類)別構成 -小売業- (平成19年)

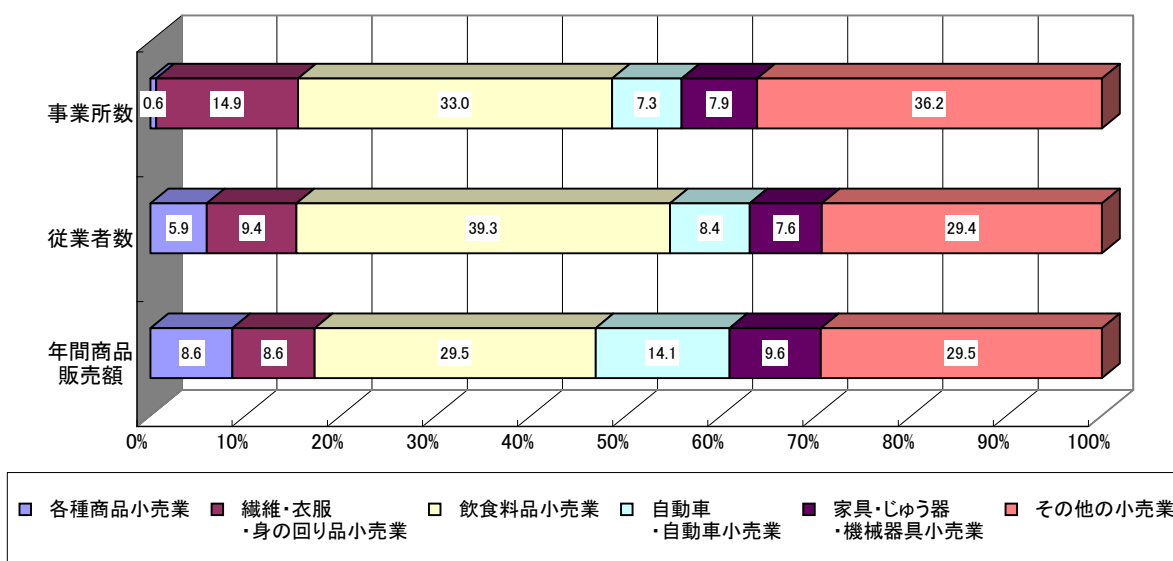


表3 産業分類別商店数・従業者数・年間商品販売額

産業 (中分類)	事業所数			従業者数			年間商品販売額		
	平成14年	平成19年	増減率	平成14年	平成19年	増減率	平成14年	平成19年	増減率
総数	4,882	4,989	2.2	36,162	36,822	1.8	137,422,511	135,347,802	△ 1.5
卸売業	1,287	1,175	△ 8.7	12,588	11,329	△ 10.0	100,519,469	91,736,347	△ 8.7
各種商品卸売業	11	8	△ 27.3	236	97	△ 58.9	1,351,094	617,824	△ 54.3
繊維・衣服等卸売業	25	28	12.0	131	121	△ 7.6	537,217	438,138	△ 18.4
飲食料品卸売業	310	315	1.6	4,319	4,422	2.4	51,224,354	48,757,520	△ 4.8
建築材料、鉱物・金属材料等卸売業	283	251	△ 11.3	2,183	2,000	△ 8.4	14,626,817	13,859,213	△ 5.2
機械器具卸売業	341	296	△ 13.2	2,932	2,395	△ 18.3	16,514,520	12,695,485	△ 23.1
その他の卸売業	317	277	△ 12.6	2,787	2,294	△ 17.7	16,265,467	15,368,167	△ 5.5
小売業	3,595	3,814	6.1	23,574	25,493	8.1	36,903,042	43,611,455	18.2
各種商品小売業	14	23	64.3	1,244	1,508	21.2	4,060,837	3,757,467	△ 7.5
繊維・衣服・身の回り品小売業	560	569	1.6	2,127	2,401	12.9	3,221,231	3,766,270	16.9
飲食料品小売業	1,155	1,259	9.0	8,559	10,014	17.0	10,129,018	12,880,964	27.2
自動車・自動車小売業	266	278	4.5	2,194	2,131	△ 2.9	5,551,784	6,133,886	10.5
家具・じゅう器・機械器具小売業	325	303	△ 6.8	1,877	1,933	3.0	4,031,065	4,186,847	3.9
その他の小売業	1,275	1,382	8.4	7,573	7,506	△ 0.9	9,909,107	12,886,021	30.0

*平成14年は旧宮崎市の数値

4. 従業者規模別構成

(1)事業所数

従業者規模別に事業所数をみると、1人～2人規模の事業所が1,866店、3人～4人が1,097店、5人～9人が1,079店で、これを合わせた9人未満の小規模事業所は4,042店で全体の8割以上を占めている。

(2)従業者数

従業者規模別に従業者数をみると、10人～19人規模が最も多く7,910人、次に5人～9人が7,030人で前回調査と同様の順位であったが、20～29人規模が減少したのに伴い、3番目は30～49人の4,618人となっている。

(3)年間商品販売額

年間商品販売額は、100人以上規模の事業所が3,224億円で一番高く、次いで10人～19人規模が2,404億円、5人～9人規模が2,171億円となっている。前回調査と比べると、1人～2人規模の事業所は22.5%減、また30人～49人規模の事業所は21.6%減と、いずれも20%を超える高い減少率となっている。

図4 従業者規模別商店数・従業者数及び年間商品販売額（平成19年）

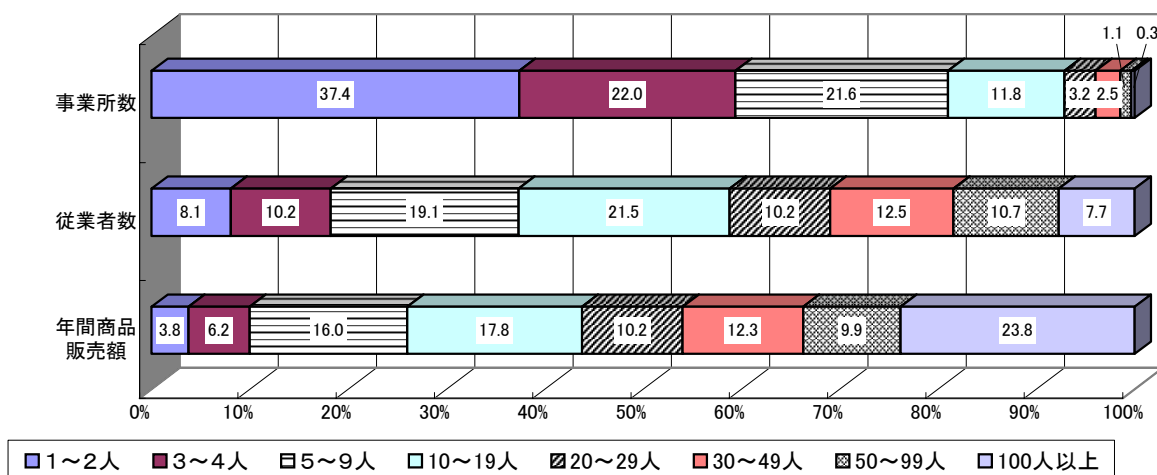


表4 従業者規模別商店数・従業者数・年間商品販売額

規模	事業所数			従業者数			年間商品販売額		
	平成14年	平成19年	増減率	平成14年	平成19年	増減率	平成14年	平成19年	増減率
総数	4,882	4,989	2.2	36,162	36,822	1.8	137,422,511	135,347,802	△ 1.5
1～2人	1,811	1,866	3.0	2,923	2,968	1.5	6,582,799	5,103,234	△ 22.5
3～4人	1,106	1,097	△ 0.8	3,791	3,748	△ 1.1	8,528,710	8,405,276	△ 1.4
5～9人	1,059	1,079	1.9	6,815	7,030	3.2	21,048,029	21,712,319	3.2
10～19人	529	590	11.5	7,027	7,910	12.6	23,207,793	24,039,253	3.6
20～29人	191	159	△ 16.8	4,544	3,760	△ 17.3	13,617,679	13,857,999	1.8
30～49人	115	124	7.8	4,455	4,618	3.7	21,155,334	16,595,540	△ 21.6
50～99人	51	57	11.8	3,375	3,948	17.0	12,367,127	13,396,726	8.3
100人以上	20	17	△ 15.0	3,232	2,840	△ 12.1	30,915,040	32,237,455	4.3

*平成14年は旧宮崎市の数値

5. 産業分類(中分類)別販売効率(1事業所・従業者1人当たり・ 売場面積1㎡当たり年間商品販売額)

(1) 1事業所当たり年間商品販売額

平成19年の1事業所当たりの年間商品販売額を産業分類別にみると、卸売業では、前回調査に比べ各種商品卸売業が37.1%減と大幅に減少し、次いで繊維・衣服等卸売業が27.2%減少となっている。

小売業では、各種商品小売業が16億3,368万円で最も高く、他の業種を大きく引き離しているものの、これを伸び率で見ると、前回調査に比べ43.7%減で大幅に減少している。

(2) 従業者1人当たり年間商品販売額

従業者1人当たりの、市平均の年間商品販売額は、3,579万円であった。

卸売業では飲食料品卸売業の1億630万円が最も多く、次いで建築材料、鉱物・金属材料等卸売業(6,764万円)、その他の卸売業(6,529万円)となっている。

小売業では、自動車・自転車小売業が、2,849万円で最も多く、次いで、各種商品小売業(2,297万円)、家具・じゅう器・機械器具小売業(2,129万円)と続く。

図5-1 産業分類(中分類)別 1事業所当たり年間商品販売額 (平成19年)

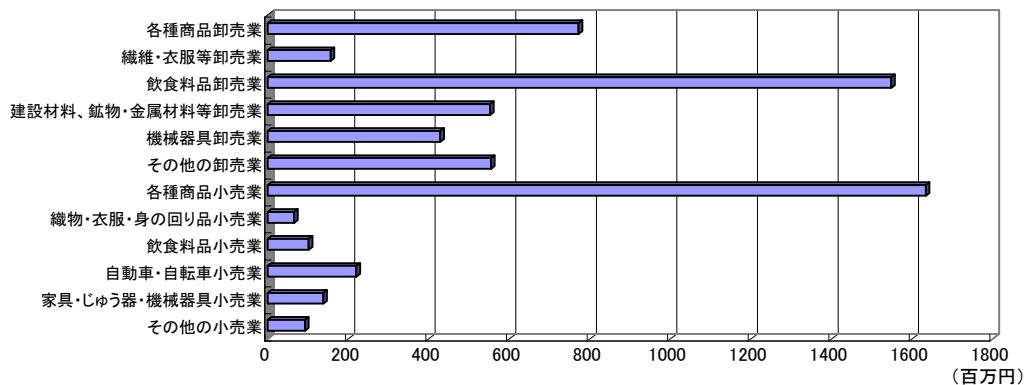


図5-2 産業分類(中分類)別 従業者1人当たり年間商品販売額 (平成19年)

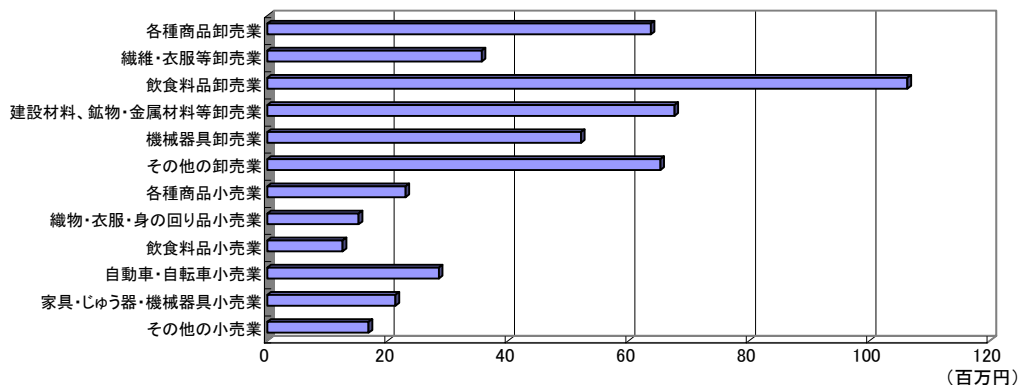


図5-3 産業分類別(中分類)別 売場面積1㎡当たり年間商品販売額 -小売業- (平成19年)

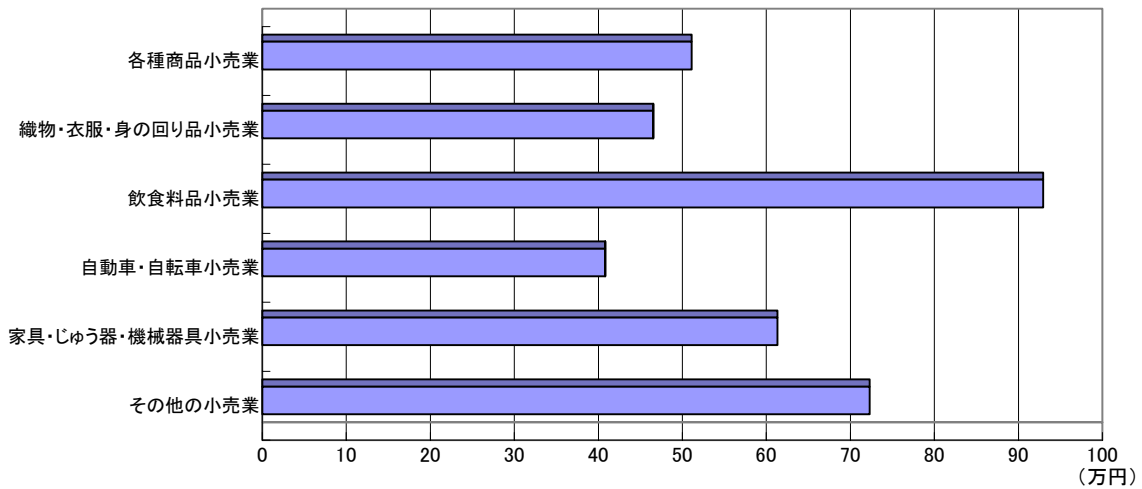


表5 産業分類(中分類)別 販売効率

-1事業所・従業員1人当たり・売場面積1㎡当たり年間商品販売額-

産業 (中分類)	1事業所当たり			従業員1人当たり (注1)			売場面積1㎡当たり (注2)		
	平成14年 万円	平成19年 万円	増減率 %	平成14年 万円	平成19年 万円	増減率 %	平成14年 万円	平成19年 万円	増減率 %
総数	28,149	27,129	△ 3.6	4,354	3,579	△ 17.8	-	-	-
卸売業	78,104	78,073	△ 0.0	8,264	7,877	△ 4.7	-	-	-
49 各種商品卸売業	122,827	77,228	△ 37.1	5,849	6,369	8.9	-	-	-
50 繊維・衣服等卸売業	21,489	15,648	△ 27.2	4,332	3,562	△ 17.8	-	-	-
51 飲食料品卸売業	165,240	154,786	△ 6.3	12,598	10,630	△ 15.6	-	-	-
52 建築材料、鉱物 ・金属材料等卸売	51,685	55,216	6.8	6,775	6,764	△ 0.2	-	-	-
53 機械器具卸売業	48,430	42,890	△ 11.4	5,683	5,212	△ 8.3	-	-	-
54 その他の卸売業	51,311	55,481	8.1	6,076	6,529	7.4	-	-	-
小売業	10,265	11,435	11.4	1,902	1,667	△ 12.4	68	68	0.6
55 各種商品小売業	290,060	163,368	△ 43.7	3,795	2,297	△ 39.5	58	51	△ 11.9
56 繊維・衣服 ・身の回り品小売業	5,752	6,619	15.1	1,646	1,519	△ 7.7	59	47	△ 21.1
57 飲食料品小売業	8,770	10,231	16.7	1,549	1,254	△ 19.1	89	93	4.5
58 自動車 ・自転車小売業	20,871	22,064	5.7	2,548	2,849	11.8	37	41	10.3
59 家具・じゅう器 ・機械器具小売業	12,403	13,818	11.4	2,381	2,129	△ 10.6	57	61	7.6
60 その他の小売業	7,772	9,324	20.0	1,663	1,683	1.2	68	72	6.3

*平成14年は旧宮崎市の数値

注1) パート・アルバイト等は8時間換算で算出した。

注2) 売場面積を調査していない牛乳小売業、自動車(新車、中古)小売業、建具小売業、量小売業、ガソリンスタンド、新聞小売業の事業所を除いて算出した。

6. 産業分類(中分類)別商品手持額及び商品回転率

(1) 商品手持額

平成19年の商品手持額は646億4,535万円で、そのうち卸売業が218億3,789万円、小売業が428億746万円であった。

卸売業では飲食料品卸売業が77億4,261万円が最も多く、次いで建築材料、鉱物・金属材料等卸売業(47億3,456万円)、その他の卸売業(44億3,582万円)となっている。

一方小売業では、その他の小売業が165億7,308万円が最も多く、小売業全体の38.7%を占めている。

(2) 商品回転率

市内全体の商品回転率は20.9回で、そのうち卸売業が42.0回、小売業が10.2回であった。

卸売業では飲食料品卸売業(63.0回)が最も多く、次いでその他の卸売業(34.6回)、機械器具卸売業(29.4回)、建築材料、鉱物・金属材料等卸売業(29.3回)となっている。

小売業では飲食料品小売業(25.7回)が最も多く、次いで自動車・自転車小売業(10.4回)、各種商品小売業(9.4回)、その他の小売業(7.8回)、家具・じゅう器・機械器具小売業(7.6回)となっている。

図6-1 産業分類(中分類)別 商品手持額

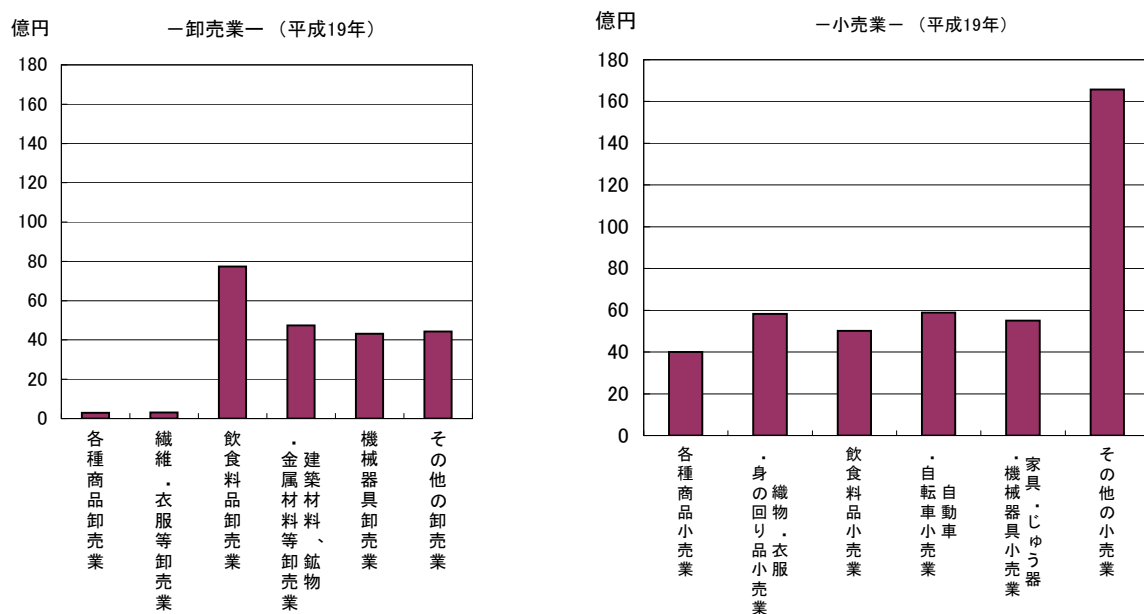


図6-2 産業分類(中分類)別 商品回転率

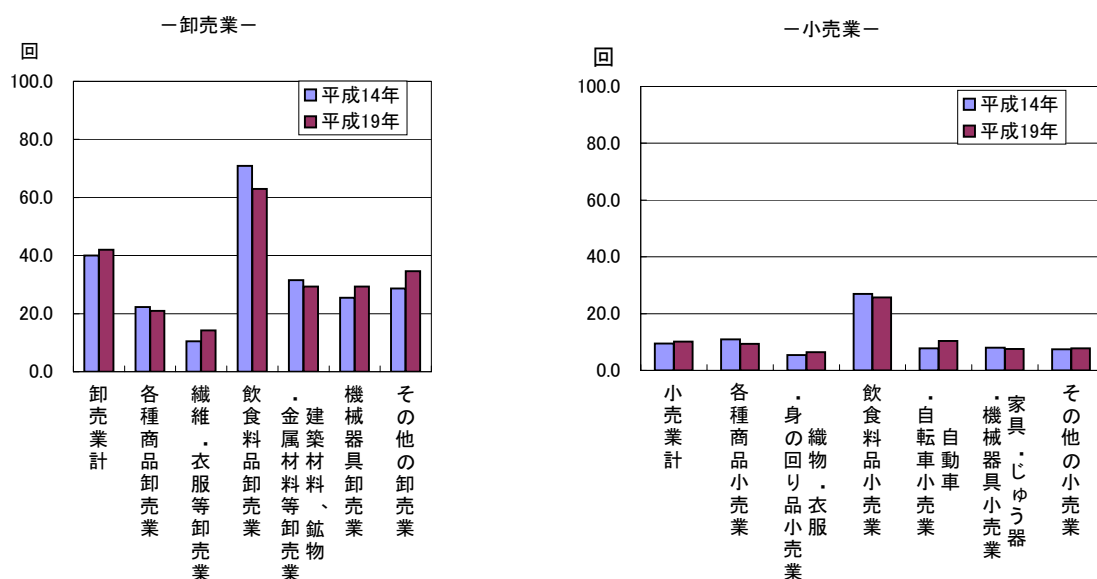


表6 産業分類(中分類)別 商品手持額及び商品回転率

産 業 (中分類)	平成14年			平成19年					
	年間商品 販売額 A	商品 手持額 B	商品 回転率 A/B	年間商品 販売額 C	商品手持額		商品回転率		
					商品 手持額 D	増減率 H14年比	回転率 C/D	増減率 H14年比	
	万円	万円	回	万円	万円	%	回	%	
総 数	137,422,511	6,405,717	21.5	135,347,802	6,464,535	0.9	20.9	△ 2.4	
卸売業	100,519,469	2,513,933	40.0	91,736,347	2,183,789	△ 13.1	42.0	5.1	
49 各種商品卸売業	1,351,094	60,707	22.3	617,824	29,504	△ 51.4	20.9	△ 5.9	
50 繊維・衣服等卸売業	537,217	51,368	10.5	438,138	30,847	△ 39.9	14.2	35.8	
51 飲食料品卸売業	51,224,354	722,505	70.9	48,757,520	774,261	7.2	63.0	△ 11.2	
52 建築材料、鋳物 ・金属材料等卸売	14,626,817	464,097	31.5	13,859,213	473,456	2.0	29.3	△ 7.1	
53 機械器具卸売業	16,514,520	647,435	25.5	12,695,485	432,139	△ 33.3	29.4	15.2	
54 その他の卸売業	16,265,467	567,821	28.6	15,368,167	443,582	△ 21.9	34.6	20.9	
小売業	36,903,042	3,891,784	9.5	43,611,455	4,280,746	10.0	10.2	7.4	
55 各種商品小売業	4,060,837	371,063	10.9	3,757,467	400,164	7.8	9.4	△ 14.2	
56 織物・衣服 ・身の回り品小売業	3,221,231	600,764	5.4	3,766,270	581,897	△ 3.1	6.5	20.7	
57 飲食料品小売業	10,129,018	375,421	27.0	12,880,964	501,888	33.7	25.7	△ 4.9	
58 自動車 ・自転車小売業	5,551,784	715,571	7.8	6,133,886	588,422	△ 17.8	10.4	34.4	
59 家具・じゅう器 ・機械器具小売業	4,031,065	505,157	8.0	4,186,847	551,067	9.1	7.6	△ 4.8	
60 その他の小売業	9,909,107	1,323,808	7.5	12,886,021	1,657,308	25.2	7.8	3.9	

*平成14年は旧宮崎市の数値

Ⅲ 統計表

1. 産業(細分類)別の事業所数・従業者数・年間販売額・

単位:人、万円、㎡

産 業 (細分類)	事業所数			従業者数			パート・
	総数	個人	法人	総数	男	女	男
総 数	4,989	1,917	3,072	36,822	18,589	18,233	3,827
卸 売 業	1,175	161	1,014	11,329	7,424	3,905	525
49 各種商品卸売業	8	-	8	97	69	28	-
491 各種商品卸売業	8	-	8	97	69	28	-
4919 その他の各種商品卸売業	8	-	8	97	69	28	-
50 繊維・衣類等卸売業	28	9	19	121	61	60	2
501 繊維品卸売業	1	-	1	7	3	4	-
5012 繊維原料卸売業(生糸、繭を除く)	1	-	1	7	3	4	-
502 衣類・身の回り品卸売業	27	9	18	114	58	56	2
5021 男子服卸売業	7	2	5	31	16	15	-
5022 婦人・子供服卸売業	2	-	2	13	7	6	1
5023 下着類卸売業	1	-	1	15	7	8	-
5024 寝具類卸売業	1	-	1	1	-	1	-
5025 靴卸売業	7	2	5	31	18	13	1
5029 その他の衣服・身の回り品卸売業	9	5	4	23	10	13	-
51 飲食料品卸売業	315	67	248	4,422	2,644	1,778	359
511 農畜産物・水産物卸売業	147	38	109	2,401	1,422	979	175
5111 米麦卸売業	6	-	6	102	80	22	7
5112 雑穀・豆類卸売業	4	-	4	26	19	7	2
5113 野菜卸売業	50	11	39	1,112	589	523	78
5114 果実卸売業	5	2	3	39	12	27	1
5115 食肉卸売業	39	18	21	543	316	227	34
5116 生鮮魚介卸売業	25	4	21	305	249	56	42
5119 その他の農畜産物・水産物卸売業	18	3	15	274	157	117	11
512 食料・飲料卸売業	168	29	139	2,021	1,222	799	184
5121 砂糖卸売業	3	-	3	21	15	6	-
5122 味そ・しょう油卸売業	5	1	4	43	33	10	2
5123 酒類卸売業	9	-	9	279	187	92	43
5124 乾物卸売業	17	1	16	118	48	70	2
5125 缶詰・瓶詰食品卸売業(気密容器入りのもの)	2	1	1	29	6	23	-
5126 菓子・パン類卸売業	26	9	17	301	154	147	26
5127 飲料卸売業(別掲を除く)	12	-	12	306	211	95	8
5128 茶類卸売業	8	2	6	35	19	16	1
5129 その他の食料・飲料卸売業	86	15	71	889	549	340	102
52 建築材料・鉱物・金属材料等卸売業	251	18	233	2,000	1,455	545	41
521 建築材料卸売業	149	9	140	1,009	737	272	15
5211 木材・竹材卸売業	21	-	21	143	103	40	5
5212 セメント卸売業	7	-	7	38	30	8	-
5213 板ガラス卸売業	3	1	2	13	9	4	-
5219 その他の建築材料卸売業	118	8	110	815	595	220	10

その他の収入額・商品手持額・売場面積

アルバイト 女	パート・ アルバイトの 8時間換算	年間商品 販売額	その他の 収入額	商品 手持額	売場面積	年間商品販売額			産業 分類
						1事業所 当たり	1人当たり 注1	1㎡当たり 注2	
10,881	10,099	135,347,802	3,166,275	6,464,535	490,285	27,129	4,202	68	総数
1,610	1,751	91,736,347	1,555,737	2,183,789	-	78,073	8,382	-	卸売業
8	7	617,824	15,303	29,504	-	77,228	6,436	-	49
8	7	617,824	15,303	29,504	-	77,228	6,436	-	491
8	7	617,824	15,303	29,504	-	77,228	6,436	-	4919
26	26	438,138	5,278	30,847	-	15,648	3,682	-	50
3	3	x	-	x	-	x	x	-	501
3	3	x	-	x	-	x	x	-	5012
23	23	x	5,278	x	-	x	x	-	502
4	4	61,078	-	5,943	-	8,725	1,970	-	5021
4	5	x	-	x	-	x	x	-	5022
3	2	x	x	x	-	x	x	-	5023
-	-	x	-	x	-	x	x	-	5024
5	5	251,830	x	8,568	-	35,976	8,394	-	5025
7	7	46,223	-	5,127	-	5,136	2,010	-	5029
964	1,048	48,757,520	427,844	774,261	-	154,786	11,757	-	51
513	560	37,074,727	331,619	426,642	-	252,209	16,311	-	511
2	9	792,427	1,938	55,767	-	132,071	7,769	-	5111
3	5	96,431	458	3,274	-	24,108	3,709	-	5112
312	314	7,663,008	7,323	105,412	-	153,260	7,397	-	5113
21	17	72,049	53	364	-	14,410	2,119	-	5114
88	108	25,195,329	294,849	237,750	-	646,034	47,628	-	5115
16	47	1,936,792	5,061	8,810	-	77,472	6,588	-	5116
71	60	1,318,691	21,937	15,265	-	73,261	5,233	-	5119
451	488	11,682,793	96,225	347,619	-	69,540	6,234	-	512
2	1	170,056	-	3,700	-	56,685	8,503	-	5121
4	5	x	x	x	-	x	x	-	5122
58	84	3,577,403	34,410	69,689	-	397,489	13,654	-	5123
40	34	249,177	1,077	23,497	-	14,657	2,265	-	5124
13	13	x	x	x	-	x	x	-	5125
94	89	1,419,313	-	29,557	-	54,589	5,257	-	5126
56	45	1,070,005	2,679	47,866	-	89,167	3,728	-	5127
12	13	63,702	10,253	1,962	-	7,963	1,820	-	5128
172	204	5,008,710	45,732	163,700	-	58,241	6,116	-	5129
141	150	13,859,213	349,212	473,456	-	55,216	7,042	-	52
44	54	6,240,167	144,666	234,591	-	41,880	6,215	-	521
7	11	536,407	12,500	37,821	-	25,543	3,778	-	5211
1	1	337,703	22,754	5,495	-	48,243	8,887	-	5212
-	-	44,841	-	1,792	-	14,947	3,449	-	5213
36	42	5,321,216	109,412	189,483	-	45,095	6,561	-	5219

注1) パート・アルバイト等は8時間換算で算出した。

注2) 売場面積を調査していない牛乳小売業、自動車(新車、中古車)小売業、建具小売業、畳小売業、ガソリンスタンド、新聞小売業の事業所を除いて算出した。

1. 産業(細分類)別の事業所数・従業者数・年間販売額・

単位:人、万円、㎡

産 業 (細分類)	事業所数			従業者数			パート・
	総数	個人	法人	総数	男	女	男
522 化学製品卸売業	43	1	42	377	277	100	3
5221 塗料卸売業	13	-	13	111	87	24	3
5223 油脂・ろう卸売業	1	-	1	3	2	1	-
5229 その他の化学製品卸売業	29	1	28	263	188	75	-
523 鉱物・金属材料卸売業	36	-	36	310	245	65	10
5231 石油卸売業	15	-	15	107	89	18	9
5232 鉱物卸売業(石油を除く)	1	-	1	10	8	2	-
5233 鉄鋼卸売業	17	-	17	184	141	43	-
5234 非鉄金属卸売業	3	-	3	9	7	2	1
524 再生資源卸売業	23	8	15	304	196	108	13
5241 空瓶・空缶等空容器卸売業	5	2	3	29	16	13	-
5242 鉄スクラップ卸売業	9	5	4	97	78	19	2
5243 非鉄金属スクラップ卸売業	2	1	1	8	7	1	1
5244 古紙卸売業	5	-	5	163	92	71	10
5249 その他の再生資源卸売業	2	-	2	7	3	4	-
53 機械器具卸売業	296	25	271	2,395	1,814	581	58
531 一般機械器具卸売業	95	7	88	715	552	163	20
5311 農業用機械器具卸売業	17	2	15	88	67	21	10
5312 建設機械・鉱山機械卸売業	9	2	7	78	63	15	-
5313 金属加工機械卸売業	2	-	2	11	9	2	2
5314 事務用機械器具卸売業	18	1	17	281	227	54	-
5319 その他の一般機械器具卸売業	49	2	47	257	186	71	8
532 自動車卸売業	56	7	49	574	438	136	28
5321 自動車卸売業(二輪自動車を含む)	12	3	9	171	144	27	7
5322 自動車部分品・附属品卸売業(中古品を除く)	42	4	38	351	252	99	18
5323 自動車中古部品卸売業	2	-	2	52	42	10	3
533 電気機械器具卸売業	94	9	85	691	531	160	8
5331 家庭用電気機械器具卸売業	33	6	27	225	177	48	1
5332 電気機械器具卸売業(家庭用電気機械器具を除く)	61	3	58	466	354	112	7
539 その他の機械器具卸売業	51	2	49	415	293	122	2
5391 輸送用機械器具卸売業(自動車を除く)	4	1	3	31	26	5	-
5392 精密機械器具卸売業	20	1	19	187	135	52	-
5393 医療用機械器具卸売業(歯科用機械器具を含む)	27	-	27	197	132	65	2
54 その他の卸売業	277	42	235	2,294	1,381	913	65
541 家具・建具・じゅう器等卸売業	40	5	35	283	188	95	9
5411 家具・建具卸売業	19	3	16	105	76	29	1
5412 荒物卸売業	8	-	8	87	56	31	-
5413 畳卸売業	2	1	1	13	9	4	2
5414 室内装飾繊維品卸売業	1	-	1	8	3	5	-
5415 陶磁器・ガラス器卸売業	3	-	3	16	11	5	2
5419 その他のじゅう器卸売業	7	1	6	54	33	21	4

その他の収入額・商品手持額・売場面積

(つづき)

アルバイト 女	パート・ アルバイトの 8時間換算	年間商品 販売額	その他の 収入額	商品 手持額	売場面積	年間商品販売額			産業 分類
						1事業所 当たり	1人当たり 注1	1㎡当たり 注2	
23	25	2,408,920	20,373	113,454	-	56,021	6,407	-	522
1	4	x	-	26,259	-	x	x	-	5221
-	-	x	-	-	-	x	x	-	5223
22	21	1,963,300	20,373	87,195	-	67,700	7,494	-	5229
6	16	4,770,234	138,701	108,200	-	132,507	15,388	-	523
4	13	2,808,974	124,456	12,328	-	187,265	26,252	-	5231
-	-	x	-	x	-	x	x	-	5232
2	2	1,867,460	14,245	90,974	-	109,851	10,149	-	5233
-	1	x	-	x	-	x	x	-	5234
68	55	439,892	45,472	17,211	-	19,126	1,582	-	524
5	4	50,512	724	2,816	-	10,102	1,804	-	5241
6	7	183,907	4,641	11,649	-	20,434	1,916	-	5242
-	1	x	-	x	-	x	x	-	5243
56	42	155,767	40,107	1,506	-	31,153	1,121	-	5244
1	1	x	-	x	-	x	x	-	5249
130	182	12,695,485	731,606	432,139	-	42,890	5,314	-	53
40	59	3,576,062	400,182	144,267	-	37,643	5,008	-	531
4	14	397,522	1,267	30,817	-	23,384	4,517	-	5311
4	4	x	109,788	x	-	x	x	-	5312
-	2	x	-	x	-	x	x	-	5313
12	12	1,183,418	244,191	19,336	-	65,745	4,211	-	5314
20	27	1,424,395	44,936	86,420	-	29,069	5,564	-	5319
36	62	1,919,844	194,022	98,689	-	34,283	3,356	-	532
4	11	x	156,211	x	-	x	x	-	5321
31	47	1,325,403	37,811	84,763	-	31,557	3,798	-	5322
1	4	x	-	x	-	x	x	-	5323
23	30	5,046,315	95,897	133,807	-	53,684	7,314	-	533
9	10	1,945,184	28,431	22,133	-	58,945	8,645	-	5331
14	20	3,101,131	67,466	111,674	-	50,838	6,669	-	5332
31	31	2,153,264	41,505	55,376	-	42,221	5,214	-	539
-	-	53,779	7,200	4,453	-	13,445	1,735	-	5391
14	13	615,341	29,557	10,529	-	30,767	3,308	-	5392
17	18	1,484,144	4,748	40,394	-	54,968	7,572	-	5393
341	338	15,368,167	26,494	443,582	-	55,481	6,904	-	54
31	37	918,025	-	39,185	-	22,951	3,279	-	541
5	6	265,823	-	10,286	-	13,991	2,532	-	5411
16	14	214,054	-	18,301	-	26,757	2,518	-	5412
1	3	x	-	x	-	x	x	-	5413
-	-	x	-	x	-	x	x	-	5414
1	3	27,193	-	3,497	-	9,064	1,700	-	5415
8	11	359,037	-	6,171	-	51,291	6,774	-	5419

注1) パート・アルバイト等は8時間換算で算出した。

注2) 売場面積を調査していない牛乳小売業、自動車(新車、中古車)小売業、建具小売業、畳小売業、ガソリンスタンド、新聞小売業の事業所を除いて算出した。

1. 産業(細分類)別の事業所数・従業者数・年間販売額・

単位:人、万円、㎡

産 業 (細分類)	事業所数			従業者数			パート・
	総数	個人	法人	総数	男	女	男
542 医薬品・化粧品等卸売業	93	16	77	1,002	557	445	28
5421 医薬品卸売業	22	-	22	443	343	100	22
5422 医療用品卸売業	13	-	13	64	48	16	2
5423 化粧品卸売業	55	15	40	464	147	317	3
5424 合成洗剤卸売業	3	1	2	31	19	12	1
549 他に分類されない卸売業	144	21	123	1,009	636	373	28
5491 紙・紙製品卸売業	20	2	18	140	91	49	5
5492 金物卸売業	11	3	8	51	28	23	-
5493 肥料・飼料卸売業	8	-	8	67	49	18	3
5494 スポーツ用品・娯楽用品・がん具卸売業	8	1	7	44	32	12	1
5495 たばこ卸売業	1	-	1	24	12	12	-
5497 代理商,仲立業	2	1	1	7	5	2	-
5499 他に分類されないその他の卸売業	94	14	80	676	419	257	19
小 売 業	3,814	1,756	2,058	25,493	11,165	14,328	3,302
55 各種商品小売業	23	2	21	1,508	345	1,163	106
551 百貨店、総合スーパー	4	-	4	1,119	284	835	98
5511 百貨店,総合スーパー	4	-	4	1,119	284	835	98
559 その他の各種商品小売業 (従業者が常時50人未満のもの)	19	2	17	389	61	328	8
5599 その他の各種商品小売業 (従業者が常時50人未満のもの)	19	2	17	389	61	328	8
56 織物・衣服・身の回り品小売業	569	211	358	2,401	645	1,756	136
561 呉服・服地・寝具小売業	63	24	39	264	83	181	7
5611 呉服・服地小売業	47	15	32	213	62	151	7
5612 寝具小売業	16	9	7	51	21	30	-
562 男子服小売業	91	24	67	381	198	183	62
5621 男子服小売業	91	24	67	381	198	183	62
563 婦人・子供服小売業	256	96	160	1,158	213	945	43
5631 婦人服小売業	237	84	153	1,113	207	906	43
5632 子供服小売業	19	12	7	45	6	39	-
564 靴・履物小売業	48	22	26	164	51	113	11
5641 靴小売業	39	15	24	146	45	101	11
5642 履物小売業(靴を除く)	9	7	2	18	6	12	-
569 その他の織物・衣服・身の回り品小売業	111	45	66	434	100	334	13
5691 かばん・袋物小売業	15	5	10	57	19	38	4
5692 洋品雑貨・小間物小売業	49	20	29	206	30	176	3
5699 他に分類されない織物・衣服・身の回り品小売業	47	20	27	171	51	120	6
57 飲食料品小売業	1,259	715	544	10,014	3,410	6,604	1,452
571 各種食料品小売業	91	30	61	2,423	698	1,725	255
5711 各種食料品小売業	91	30	61	2,423	698	1,725	255
572 酒小売業	128	82	46	471	241	230	42
5721 酒小売業	128	82	46	471	241	230	42

その他の収入額・商品手持額・売場面積

(つづき)

アルバイト 女	パート・ アルバイトの 8時間換算	年間商品 販売額	その他の 収入額	商品 手持額	売場面積	年間商品販売額			産業 分類
						1事業所 当たり	1人当たり 注1	1㎡当たり 注2	
164	166	6,446,085	7,563	233,300	-	69,313	6,605	-	542
43	62	4,159,910	240	133,308	-	189,087	9,454	-	5421
4	6	418,729	1,564	13,484	-	32,210	6,543	-	5422
111	91	1,387,781	5,385	86,275	-	25,232	3,147	-	5423
6	7	479,665	374	233	-	159,888	15,473	-	5424
146	135	8,004,057	18,931	171,097	-	55,584	8,252	-	549
23	24	496,074	20	32,169	-	24,804	3,648	-	5491
10	7	221,282	-	16,710	-	20,117	4,610	-	5492
6	7	993,055	-	35,539	-	124,132	15,278	-	5493
3	2	x	x	1,583	-	x	x	-	5494
12	4	x	-	-	-	x	x	-	5495
-	-	-	x	-	-	-	-	-	5497
92	91	4,174,029	10,452	85,096	-	44,405	6,363	-	5499
9,271	8,348	43,611,455	1,610,538	4,280,746	490,285	11,435	2,051	68	小売業
1,010	677	3,757,467	5,111	400,164	73,496	163,368	3,515	51	55
711	500	2,930,972	5,044	314,521	62,279	732,743	3,618	47	551
711	500	2,930,972	5,044	314,521	62,279	732,743	3,618	47	5511
299	177	826,495	67	85,643	11,217	43,500	3,191	74	559
299	177	826,495	67	85,643	11,217	43,500	3,191	74	5599
883	846	3,766,270	24,458	581,897	80,919	6,619	1,690	47	56
67	63	251,829	11,789	73,358	5,159	3,997	995	49	561
63	59	217,602	9,087	68,338	4,164	4,630	1,077	52	5611
4	4	34,227	2,702	5,020	995	2,139	671	34	5612
114	142	484,415	3,345	114,201	14,415	5,323	1,396	34	562
114	142	484,415	3,345	114,201	14,415	5,323	1,396	34	5621
509	458	2,199,712	1,746	209,929	43,610	8,593	2,067	50	563
480	436	2,118,452	1,746	194,199	41,543	8,939	2,065	51	5631
29	22	81,260	-	15,730	2,067	4,277	2,138	39	5632
57	55	258,645	173	49,611	6,335	5,388	1,713	41	564
55	53	239,717	173	44,939	5,750	6,147	1,802	42	5641
2	2	18,928	-	4,672	585	2,103	1,052	32	5642
136	128	571,669	7,405	134,798	11,400	5,150	1,384	50	569
11	15	104,133	-	36,047	1,254	6,942	1,827	83	5691
67	60	218,365	1,237	36,556	6,250	4,456	1,114	35	5692
58	53	249,171	6,168	62,195	3,896	5,302	1,557	64	5699
5,118	4,200	12,880,964	154,550	501,888	138,008	10,231	1,685	93	57
1,536	1,155	4,717,628	43,509	135,698	52,131	51,842	2,640	90	571
1,536	1,155	4,717,628	43,509	135,698	52,131	51,842	2,640	90	5711
85	87	945,122	6,894	109,848	8,979	7,384	2,193	105	572
85	87	945,122	6,894	109,848	8,979	7,384	2,193	105	5721

注1) パート・アルバイト等は8時間換算で算出した。

注2) 売場面積を調査していない牛乳小売業、自動車(新車、中古車)小売業、建具小売業、畳小売業、ガソリンスタンド、新聞小売業の事業所を除いて算出した。

1. 産業(細分類)別の事業所数・従業者数・年間販売額・

単位:人、万円、㎡

産 業 (細分類)	事業所数			従業者数			パート・
	総数	個人	法人	総数	男	女	男
573 食肉小売業	40	23	17	188	97	91	26
5731 食肉小売業(卵,鳥肉を除く)	32	16	16	165	92	73	26
5732 卵・鳥肉小売業	8	7	1	23	5	18	-
574 鮮魚小売業	57	43	14	174	94	80	5
5741 鮮魚小売業	57	43	14	174	94	80	5
575 野菜・果実小売業	95	72	23	306	113	193	11
5751 野菜小売業	67	51	16	219	78	141	9
5752 果実小売業	28	21	7	87	35	52	2
576 菓子・パン小売業	219	134	85	1,036	320	716	90
5761 菓子小売業(製造小売)	114	63	51	637	215	422	67
5762 菓子小売業(製造小売でないもの)	49	33	16	135	25	110	4
5763 パン小売業(製造小売)	48	33	15	248	78	170	18
5764 パン小売業(製造小売でないもの)	8	5	3	16	2	14	1
577 米穀類小売業	32	25	7	81	40	41	-
5771 米穀類小売業	32	25	7	81	40	41	-
579 その他の飲食料品小売業	597	306	291	5,335	1,807	3,528	1,023
5791 コンビニエンスストア(飲食料品を中心とするものに限る)	115	52	63	1,700	726	974	587
5792 牛乳小売業	31	29	2	96	51	45	13
5793 飲料小売業(別掲を除く)	67	44	23	287	115	172	24
5794 茶類小売業	35	9	26	114	31	83	-
5795 料理品小売業	215	110	105	1,562	496	1,066	263
5796 豆腐・かまぼこ等加工食品小売業	20	11	9	63	17	46	1
5797 乾物小売業	11	5	6	86	44	42	7
5799 他に分類されない飲食料品小売業	103	46	57	1,427	327	1,100	128
58 自動車・自転車小売業	278	124	154	2,131	1,762	369	96
581 自動車小売業	239	89	150	2,062	1,713	349	94
5811 自動車(新車)小売業	77	5	72	1,392	1,212	180	44
5812 中古自動車小売業	89	41	48	386	291	95	30
5813 自動車部分品・附属品小売業	37	19	18	172	134	38	17
5814 二輪自動車小売業(原動機付自転車を含む)	36	24	12	112	76	36	3
582 自転車小売業	39	35	4	69	49	20	2
5821 自転車小売業	39	35	4	69	49	20	2
59 家具・じゅう器・機械器具小売業	303	159	144	1,933	1,072	861	242
591 家具・建具・畳小売業	67	39	28	360	198	162	43
5911 家具小売業	21	7	14	209	103	106	36
5912 建具小売業	7	6	1	14	9	5	-
5913 畳小売業	30	26	4	95	61	34	5
5914 宗教用具小売業	9	-	9	42	25	17	2
592 機械器具小売業	175	82	93	1,084	694	390	132
5921 電気機械器具小売業	127	67	60	811	520	291	108
5922 電気事務機械器具小売業	20	9	11	98	54	44	7
5929 その他の機械器具小売業	28	6	22	175	120	55	17

その他の収入額・商品手持額・売場面積

(つづき)

アルバイト	パート・ アルバイトの 8時間換算	年間商品 販売額	その他の 収入額	商品 手持額	売場面積	年間商品販売額			産業 分類
						1事業所 当たり	1人当たり 注1	1㎡当たり 注2	
46	60	267,547	840	5,891	1,600	6,689	1,520	167	573
35	51	257,763	-	5,616	1,322	8,055	1,663	195	5731
11	9	9,784	840	275	278	1,223	466	35	5732
23	26	194,547	80	1,291	2,046	3,413	1,131	95	574
23	26	194,547	80	1,291	2,046	3,413	1,131	95	5741
73	74	334,247	1,403	6,448	6,340	3,518	1,129	53	575
58	59	220,150	1,223	4,995	4,667	3,286	1,043	47	5751
15	15	114,097	180	1,453	1,673	4,075	1,342	68	5752
418	364	620,574	13,732	21,370	7,865	2,834	696	79	576
236	203	364,288	13,437	8,248	4,318	3,196	678	84	5761
55	50	148,194	291	8,162	2,016	3,024	1,176	74	5762
116	101	102,031	-	4,696	1,331	2,126	475	77	5763
11	10	6,061	4	264	200	758	433	30	5764
5	5	61,106	4,084	5,007	1,269	1,910	754	48	577
5	5	61,106	4,084	5,007	1,269	1,910	754	48	5771
2,932	2,429	5,740,193	84,008	216,335	57,778	9,615	1,507	98	579
893	931	1,848,468	20,848	54,383	13,551	16,074	1,606	136	5791
20	14	51,299	-	209	-	1,655	666	-	5792
100	88	425,155	2,685	21,555	1,839	6,346	1,694	231	5793
40	32	77,286	425	19,691	1,194	2,208	729	65	5794
871	741	835,975	19,612	9,739	8,581	3,888	715	97	5795
25	18	31,692	130	1,200	661	1,585	576	48	5796
33	26	340,803	143	2,140	261	30,982	4,733	1,306	5797
950	579	2,129,515	40,165	107,418	31,691	20,675	2,295	67	5799
103	186	6,133,886	704,530	588,422	11,788	22,064	2,896	41	58
103	184	6,080,622	689,310	570,848	9,590	25,442	2,968	45	581
56	93	4,651,018	594,182	378,916	-	60,403	3,358	-	5811
30	56	1,001,928	50,294	111,981	-	11,258	2,623	-	5812
12	27	279,250	32,732	46,237	6,474	7,547	1,643	43	5813
5	8	148,426	12,102	33,714	3,116	4,123	1,325	48	5814
-	2	53,264	15,220	17,574	2,198	1,366	772	24	582
-	2	53,264	15,220	17,574	2,198	1,366	772	24	5821
476	533	4,186,847	402,194	551,067	67,682	13,818	2,395	61	59
87	98	571,299	13,788	70,519	15,331	8,527	1,742	35	591
73	79	472,988	11,819	56,484	13,883	22,523	2,642	34	5911
-	-	8,064	-	429	-	1,152	576	-	5912
5	9	27,938	1,969	2,705	-	931	297	-	5913
9	10	62,309	-	10,901	1,448	6,923	1,520	43	5914
144	235	2,848,968	388,006	312,734	28,610	16,280	2,732	100	592
123	196	2,366,523	357,446	272,619	25,316	18,634	3,050	93	5921
4	9	187,116	1,419	23,053	1,808	9,356	1,949	103	5922
17	30	295,329	29,141	17,062	1,486	10,547	1,727	199	5929

注1)パート・アルバイト等は8時間換算で算出した。

注2)売場面積を調査していない牛乳小売業、自動車(新車、中古車)小売業、建具小売業、畳小売業、ガソリンスタンド、新聞小売業の事業所を除いて算出した。

1. 産業(細分類)別の事業所数・従業者数・年間販売額・

単位:人、万円、㎡

産 業 (細分類)	事業所数			従業者数			パート・
	総数	個人	法人	総数	男	女	男
599 その他のじゅう器小売業	61	38	23	489	180	309	67
5991 金物小売業	21	15	6	204	79	125	31
5992 荒物小売業	8	3	5	201	70	131	36
5993 陶磁器・ガラス器小売業	26	15	11	72	28	44	-
5999 他に分類されないじゅう器小売業	6	5	1	12	3	9	-
60 その他の小売業	1,382	545	837	7,506	3,931	3,575	1,270
601 医薬品・化粧品小売業	326	84	242	1,535	410	1,125	37
6011 医薬品小売業(調剤薬局を除く)	78	30	48	329	150	179	22
6012 調剤薬局	167	9	158	859	219	640	10
6013 化粧品小売業	81	45	36	347	41	306	5
602 農耕用品小売業	42	7	35	240	165	75	4
6021 農業用機械器具小売業	20	4	16	112	85	27	2
6022 苗・種子小売業	4	1	3	22	13	9	-
6023 肥料・飼料小売業	18	2	16	106	67	39	2
603 燃料小売業	186	15	171	1,238	982	256	260
6031 ガソリンスタンド	140	10	130	855	707	148	247
6032 燃料小売業(ガソリンスタンドを除く)	46	5	41	383	275	108	13
604 書籍・文房具小売業	171	85	86	1,654	998	656	708
6041 書籍・雑誌小売業	49	16	33	361	153	208	61
6042 新聞小売業	65	30	35	1,150	804	346	643
6043 紙・文房具小売業	57	39	18	143	41	102	4
605 スポーツ用品・がん具・娯楽用品・楽器小売業	134	75	59	596	351	245	124
6051 スポーツ用品小売業	94	56	38	377	212	165	58
6052 がん具・娯楽用品小売業	27	14	13	148	95	53	47
6053 楽器小売業	13	5	8	71	44	27	19
606 写真機・写真材料小売業	9	2	7	45	17	28	3
6061 写真機・写真材料小売業	9	2	7	45	17	28	3
607 時計・眼鏡・光学機械小売業	71	23	48	291	159	132	8
6071 時計・眼鏡・光学機械小売業	71	23	48	291	159	132	8
609 他に分類されない小売業	443	254	189	1,907	849	1,058	126
6091 たばこ・喫煙具専門小売業	46	37	9	77	34	43	3
6092 花・植木小売業	97	71	26	315	105	210	5
6093 建築材料小売業	17	7	10	62	42	20	1
6094 ジュエリー製品小売業	42	18	24	166	52	114	-
6095 ペット・ペット用品小売業	19	17	2	44	15	29	2
6096 骨とう品小売業	10	9	1	19	10	9	-
6097 中古品小売業(骨とう品を除く)	23	12	11	178	100	78	56
6099 他に分類されないその他の小売業	189	83	106	1,046	491	555	59

その他の収入額・商品手持額・売場面積

(つづき)

アルバイト 女	パート・ アルバイトの 8時間換算	年間商品 販売額	その他の 収入額	商品 手持額	売場面積	年間商品販売額			産業 分類
						1事業所 当たり	1人当たり 注1	1㎡当たり 注2	
245	200	766,580	400	167,814	23,741	12,567	2,033	32	599
104	85	351,158	20	59,855	9,147	16,722	2,280	38	5991
122	100	345,855	-	88,722	12,705	43,232	2,419	27	5992
14	10	57,439	380	17,480	1,557	2,209	845	37	5993
5	5	12,128	-	1,757	332	2,021	1,011	37	5999
1,681	1,906	12,886,021	319,695	1,657,308	118,392	9,324	1,994	72	60
367	310	2,368,367	14,326	281,724	23,515	7,265	1,644	101	601
92	85	454,929	131	139,722	10,006	5,832	1,516	45	6011
129	115	1,526,514	11,216	81,158	6,185	9,141	1,828	247	6012
146	110	386,924	2,979	60,844	7,324	4,777	1,264	53	6013
14	17	700,073	31,074	157,929	4,144	16,668	2,929	169	602
3	5	222,175	30,032	45,280	1,713	11,109	1,984	130	6021
2	2	46,700	-	6,684	304	11,675	2,123	154	6022
9	10	431,198	1,042	105,965	2,127	23,955	4,107	203	6023
106	329	4,815,343	78,850	186,463	1,154	25,889	4,009	797	603
81	295	3,895,528	73,769	156,722	-	27,825	4,739	-	6031
25	34	919,815	5,081	29,741	1,154	19,996	2,427	797	6032
498	494	1,120,548	122,938	191,839	15,193	6,553	1,190	45	604
146	136	544,631	4,033	148,975	11,382	11,115	1,878	48	6041
292	302	431,569	118,586	649	-	6,640	835	-	6042
60	56	144,348	319	42,215	3,811	2,532	1,069	38	6043
141	220	1,073,999	14,894	247,550	20,009	8,015	1,949	54	605
96	128	735,655	3,105	178,905	11,841	7,826	2,096	62	6051
30	63	211,132	7,548	37,960	6,449	7,820	1,576	33	6052
15	29	127,212	4,241	30,685	1,719	9,786	1,927	74	6053
15	14	48,444	7,294	5,196	751	5,383	1,182	65	606
15	14	48,444	7,294	5,196	751	5,383	1,182	65	6061
41	47	298,678	3,854	85,016	6,018	4,207	1,033	50	607
41	47	298,678	3,854	85,016	6,018	4,207	1,033	50	6071
499	475	2,460,569	46,465	501,591	47,608	5,554	1,400	52	609
-	3	137,582	36	4,860	645	2,991	1,787	213	6091
83	74	205,368	9,652	20,056	5,838	2,117	682	35	6092
4	5	163,642	1,300	24,339	1,401	9,626	2,639	117	6093
36	35	270,724	19	177,136	2,111	6,446	1,641	128	6094
13	14	22,244	64	5,755	1,221	1,171	517	18	6095
1	1	5,724	-	9,510	646	572	301	9	6096
53	81	129,956	10,388	24,563	7,417	5,650	866	18	6097
309	262	1,525,329	25,006	235,372	28,329	8,071	1,623	54	6099

注1) パート・アルバイト等は8時間換算で算出した。

注2) 売場面積を調査していない牛乳小売業、自動車(新車、中古車)小売業、建具小売業、畳小売業、ガソリンスタンド、新聞小売業の事業所を除いて算出した。

2. 産業(小分類)別の事業所数・従業者数・年間販売額・

単位:人、万円、㎡

産 業 (小分類)	事業所数	従業者数		
		総数	男	女
総 数	3,072	31,467	16,151	15,316
卸 売 業	1,014	10,879	7,205	3,674
491 各種商品卸売業	8	97	69	28
501 繊維品卸売業(衣服、身の回り品を除く)	1	7	3	4
502 衣服・身の回り品卸売業	18	90	49	41
511 農畜産物・水産物卸売業	109	2,281	1,372	909
512 食料・飲料卸売業	139	1,934	1,175	759
521 建築材料卸売業	140	995	728	267
522 化学製品卸売業	42	375	276	99
523 鉱物・金属材料卸売業	36	310	245	65
524 再生資源卸売業	15	280	178	102
531 一般機械器具卸売業	88	691	538	153
532 自動車卸売業	49	554	424	130
533 電気機械器具卸売業	85	671	518	153
539 その他の機械器具卸売業	49	411	290	121
541 家具・建具・じゅう器等卸売業	35	274	184	90
542 医薬品・化粧品等卸売業	77	953	550	403
549 他に分類されない卸売業	123	956	606	350
小 売 業	2,058	20,588	8,946	11,642
551 百貨店、総合スーパー	4	1,119	284	835
559 その他の各種商品小売業(従業者が常時50人未満のもの)	17	385	57	328
561 呉服・服地・寝具小売業	39	204	64	140
562 男子服小売業	67	336	169	167
563 婦人・子供服小売業	160	979	171	808
564 靴・履物小売業	26	122	37	85
569 その他の織物・衣服・身の回り品小売業	66	347	80	267
571 各種食料品小売業	61	2,338	665	1,673
572 酒小売業	46	260	141	119
573 食肉小売業	17	140	73	67
574 鮮魚小売業	14	75	40	35
575 野菜・果実小売業	23	131	45	86
576 菓子・パン小売業	85	680	194	486
577 米穀類小売業	7	28	14	14
579 その他の飲食料品小売業	291	3,837	1,199	2,638
581 自動車小売業	150	1,873	1,587	286
582 自転車小売業	4	16	10	6
591 家具・建具・畳小売業	28	263	139	124
592 機械器具小売業	93	919	588	331
599 その他のじゅう器小売業	23	403	137	266
601 医薬品・化粧品小売業	242	1,328	351	977
602 農耕用品小売業	35	231	160	71
603 燃料小売業	171	1,183	954	229
604 書籍・文房具小売業	86	1,210	702	508
605 スポーツ用品・がん具・娯楽用品・楽器小売業	59	458	284	174
606 写真機・写真材料小売業	7	40	14	26
607 時計・眼鏡・光学機械小売業	48	253	136	117
609 他に分類されない小売業	189	1,430	651	779

その他の収入額・商品手持額・売場面積(法人)

年間商品 販売額	その他の 収入額	商品 手持額	売場面積	年間商品販売額			産業 分類
				1事業所 当たり	1人当たり	1㎡当たり	
131,564,185	3,075,456	6,067,342	425,411	42,827	4,181	-	総 数
91,288,040	1,551,727	2,148,919	-	90,028	8,391	-	卸売業
617,824	15,303	29,504	-	77,228	6,369	-	491
x	-	x	-	x	x	-	501
x	5,278	x	-	x	x	-	502
36,964,404	330,410	424,043	-	339,123	16,205	-	511
11,626,409	96,225	345,296	-	83,643	6,012	-	512
6,231,503	144,090	233,201	-	44,511	6,263	-	521
2,406,420	20,373	113,274	-	57,296	6,417	-	522
4,770,234	138,701	108,200	-	132,507	15,388	-	523
426,082	45,472	15,441	-	28,405	1,522	-	524
3,535,081	399,913	139,980	-	40,171	5,116	-	531
1,875,801	194,022	94,783	-	38,282	3,386	-	532
5,019,029	95,847	132,150	-	59,047	7,480	-	533
2,147,961	41,505	54,726	-	43,836	5,226	-	539
907,808	-	39,120	-	25,937	3,313	-	541
6,400,208	7,310	228,060	-	83,120	6,716	-	542
7,945,584	17,278	163,172	-	64,598	8,311	-	549
40,276,145	1,523,729	3,918,423	425,411	19,571	1,956	95	小売業
2,930,972	5,044	314,521	62,279	732,743	2,619	47	551
822,960	67	85,221	11,101	48,409	2,138	74	559
214,222	11,120	58,595	3,619	5,493	1,050	59	561
466,387	3,275	106,687	13,503	6,961	1,388	35	562
2,084,203	1,018	175,220	39,755	13,026	2,129	52	563
234,694	-	43,172	5,514	9,027	1,924	43	564
498,685	6,251	108,786	9,871	7,556	1,437	51	569
4,645,801	42,912	130,506	50,215	76,161	1,987	93	571
710,421	3,214	91,137	5,474	15,444	2,732	130	572
241,360	840	5,291	1,079	14,198	1,724	224	573
143,634	-	207	856	10,260	1,915	168	574
211,839	533	2,367	2,515	9,210	1,617	84	575
496,305	13,447	13,455	4,669	5,839	730	106	576
35,123	3,787	3,083	442	5,018	1,254	79	577
4,569,038	73,261	178,429	45,409	15,701	1,191	101	579
5,902,630	671,737	542,113	6,233	39,351	3,151	947	581
37,497	12,800	13,471	607	9,374	2,344	62	582
535,306	11,819	66,626	14,995	19,118	2,035	36	591
2,702,054	380,865	303,970	26,582	29,054	2,940	102	592
719,677	380	151,103	21,481	31,290	1,786	34	599
2,235,235	14,162	251,990	19,354	9,237	1,683	115	601
694,000	30,924	156,931	3,609	19,829	3,004	192	602
4,652,544	78,840	181,445	912	27,208	3,933	5,101	603
958,766	94,730	180,429	13,523	11,148	792	71	604
983,521	14,388	222,159	17,148	16,670	2,147	57	605
46,341	7,294	4,941	695	6,620	1,159	67	606
287,978	1,452	78,035	5,399	6,000	1,138	53	607
2,214,952	39,569	448,533	38,572	11,719	1,549	57	609

3. 産業(小分類)別の従業者規模別事業所数・

単位:人、万円

産 業 (小分類)	総 数			1～2人		
	事業所数	従業者数	年間商品 販売額	事業所数	従業者数	年間商品 販売額
総 数	4,989	36,822	135,347,802	1,866	2,968	5,103,234
卸売業	1,175	11,329	91,736,347	254	423	2,568,515
491 各種商品卸売業	8	97	617,824	1	1	x
501 繊維品卸売業(衣服, 身の回り品を除く)	1	7	x	-	-	-
502 衣服・身の回り品卸売業	27	114	x	8	12	31,174
511 農畜産物・水産物卸売業	147	2,401	37,074,727	24	41	123,597
512 食料・飲料卸売業	168	2,021	11,682,793	42	68	293,322
521 建築材料卸売業	149	1,009	6,240,167	34	54	234,292
522 化学製品卸売業	43	377	2,408,920	8	15	158,292
523 鉱物・金属材料卸売業	36	310	4,770,234	8	14	801,616
524 再生資源卸売業	23	304	439,892	4	8	x
531 一般機械器具卸売業	95	715	3,576,062	12	22	103,318
532 自動車卸売業	56	574	1,919,844	11	18	118,990
533 電気機械器具卸売業	94	691	5,046,315	26	46	304,074
539 その他の機械器具卸売業	51	415	2,153,264	11	19	91,901
541 家具・建具・じゅう器等卸売業	40	283	918,025	9	15	41,538
542 医薬品・化粧品等卸売業	93	1,002	6,446,085	25	41	124,875
549 他に分類されない卸売業	144	1,009	8,004,057	31	49	136,922
小売業	3,814	25,493	43,611,455	1,612	2,545	2,534,719
551 百貨店, 総合スーパー	4	1,119	2,930,972	-	-	-
559 その他の各種商品小売業(従業者が常時50人未満のもの)	19	389	826,495	1	1	x
561 呉服・服地・寝具小売業	63	264	251,829	27	42	37,766
562 男子服小売業	91	381	484,415	46	71	79,032
563 婦人・子供服小売業	256	1,158	2,199,712	118	183	172,898
564 靴・履物小売業	48	164	258,645	24	38	35,783
569 その他の織物・衣服・身の回り品小売業	111	434	571,669	44	60	38,492
571 各種食料品小売業	91	2,423	4,717,628	19	35	43,833
572 酒小売業	128	471	945,122	72	122	140,867
573 食肉小売業	40	188	267,547	20	34	25,326
574 鮮魚小売業	57	174	194,547	35	63	60,267
575 野菜・果実小売業	95	306	334,247	54	86	54,229
576 菓子・パン小売業	219	1,036	620,574	95	147	64,218
577 米穀類小売業	32	81	61,106	22	37	14,717
579 その他の飲食料品小売業	597	5,335	5,740,193	193	303	229,921
581 自動車小売業	239	2,062	6,080,622	97	161	282,401
582 自転車小売業	39	69	53,264	35	49	16,244
591 家具・建具・畳小売業	67	360	571,299	30	53	26,968
592 機械器具小売業	175	1,084	2,848,968	87	143	127,100
599 その他のじゅう器小売業	61	489	766,580	33	56	28,221
601 医薬品・化粧品小売業	326	1,535	2,368,367	96	155	165,189
602 農耕用品小売業	42	240	700,073	11	16	30,060
603 燃料小売業	186	1,238	4,815,343	24	44	364,563
604 書籍・文房具小売業	171	1,654	1,120,548	57	70	66,528
605 スポーツ用品・がん具・娯楽用品・楽器小売業	134	596	1,073,999	78	123	102,347
606 写真機・写真材料小売業	9	45	48,444	2	3	x
607 時計・眼鏡・光学機械小売業	71	291	298,678	35	53	40,818
609 他に分類されない小売業	443	1,907	2,460,569	257	397	283,316

従業者数及び年間商品販売額

3～4人			5～9人			10～19人			産業 (小分類)
事業所数	従業者数	年間商品 販売額	事業所数	従業者数	年間商品 販売額	事業所数	従業者数	年間商品 販売額	
1,097	3,748	8,405,276	1,079	7,030	21,712,319	590	7,910	24,039,253	総数
273	937	4,843,532	325	2,143	13,078,742	197	2,650	16,110,615	卸売業
-	-	-	3	23	157,051	2	23	x	491
-	-	-	1	7	x	-	-	-	501
11	37	96,591	6	39	x	2	26	x	502
24	82	112,053	31	193	819,360	36	543	2,000,511	511
34	117	665,149	29	202	657,843	32	414	3,380,769	512
37	128	615,830	48	316	2,554,244	25	346	2,112,216	521
9	30	152,488	16	89	764,720	5	69	243,095	522
6	22	677,114	9	53	621,783	10	143	949,193	523
6	22	53,262	7	53	94,879	2	29	x	524
27	92	854,019	43	274	1,444,319	9	127	863,844	531
11	38	114,811	17	119	430,467	9	108	346,480	532
24	83	358,195	25	182	1,360,719	14	181	1,602,609	533
15	51	290,590	9	62	410,960	13	166	745,346	539
14	47	118,556	9	59	218,714	6	66	334,505	541
20	66	172,916	26	175	1,305,844	9	115	661,432	542
35	122	561,958	46	297	2,145,165	23	294	2,474,787	549
824	2,811	3,561,744	754	4,887	8,633,577	393	5,260	7,928,638	小売業
-	-	-	-	-	-	-	-	-	551
1	3	x	3	21	35,794	2	31	x	559
17	58	60,416	13	87	97,419	6	77	56,228	561
15	51	56,467	24	156	261,301	4	43	48,171	562
81	265	356,396	40	242	410,791	12	143	273,354	563
12	42	55,091	11	71	x	1	13	x	564
30	105	124,679	33	212	240,899	4	57	167,599	569
14	46	52,387	3	15	x	6	89	192,178	571
32	104	100,954	16	98	231,483	6	71	181,596	572
8	27	34,555	6	42	87,069	5	60	x	573
15	53	59,921	5	35	x	2	23	x	574
23	78	63,691	15	88	93,314	2	26	x	575
55	189	83,510	43	283	197,303	20	248	199,756	576
6	18	17,539	4	26	28,850	-	-	-	577
104	361	242,118	108	728	585,571	144	1,949	2,032,570	579
36	125	195,927	44	293	798,551	33	469	1,450,152	581
3	11	x	1	9	x	-	-	-	582
19	63	51,085	11	71	110,014	5	63	96,060	591
35	119	170,351	26	168	300,877	17	249	383,895	592
16	54	47,336	4	25	26,584	3	38	x	599
98	339	505,616	105	681	1,214,522	25	311	x	601
11	39	92,552	16	115	304,369	2	23	x	602
42	146	662,749	94	585	2,250,734	19	232	613,069	603
14	49	63,987	39	263	275,647	33	470	341,501	604
26	90	74,869	19	121	241,403	8	115	235,918	605
2	7	x	5	35	41,401	-	-	-	606
15	52	65,010	15	93	97,046	5	70	x	607
94	317	309,555	51	324	465,162	29	390	703,092	609

3. 産業(小分類)別の従業者規模別事業所数・

単位:人、万円

産 業 (小分類)	20～29人			30～49人		
	事業所数	従業者数	年間商品 販売額	事業所数	従業者数	年間商品 販売額
総 数	159	3,760	13,857,999	124	4,618	16,595,540
卸売業	55	1,303	9,750,088	43	1,591	10,626,015
491 各種商品卸売業	2	50	x	-	-	-
501 繊維品卸売業(衣服, 身の回り品を除く)	-	-	-	-	-	-
502 衣服・身の回り品卸売業	-	-	-	-	-	-
511 農畜産物・水産物卸売業	13	309	2,269,767	11	411	5,076,960
512 食料・飲料卸売業	15	355	1,269,371	9	316	1,330,886
521 建築材料卸売業	2	46	x	3	119	x
522 化学製品卸売業	2	48	x	2	70	x
523 鉱物・金属材料卸売業	2	46	x	1	32	x
524 再生資源卸売業	1	28	x	2	76	x
531 一般機械器具卸売業	1	20	x	1	30	x
532 自動車卸売業	2	49	x	5	192	563,341
533 電気機械器具卸売業	1	24	x	3	108	404,917
539 その他の機械器具卸売業	2	49	x	-	-	-
541 家具・建具・じゅう器等卸売業	-	-	-	1	37	x
542 医薬品・化粧品等卸売業	5	114	1,074,160	3	118	x
549 他に分類されない卸売業	7	165	x	2	82	x
小売業	104	2,457	4,107,911	81	3,027	5,969,525
551 百貨店, 総合スーパー	-	-	-	-	-	-
559 その他の各種商品小売業(従業者が常時50人未満のもの)	8	198	434,637	4	135	294,147
561 呉服・服地・寝具小売業	-	-	-	-	-	-
562 男子服小売業	1	23	x	1	37	x
563 婦人・子供服小売業	3	68	138,658	1	40	x
564 靴・履物小売業	-	-	-	-	-	-
569 その他の織物・衣服・身の回り品小売業	-	-	-	-	-	-
571 各種食料品小売業	8	195	371,309	29	1,100	2,216,285
572 酒小売業	1	28	x	1	48	x
573 食肉小売業	1	25	x	-	-	-
574 鮮魚小売業	-	-	-	-	-	-
575 野菜・果実小売業	1	28	x	-	-	-
576 菓子・パン小売業	3	64	22,000	3	105	53,787
577 米穀類小売業	-	-	-	-	-	-
579 その他の飲食物品小売業	26	602	845,682	10	373	277,099
581 自動車小売業	13	317	914,877	14	538	1,811,766
582 自転車小売業	-	-	-	-	-	-
591 家具・建具・畳小売業	-	-	-	1	37	x
592 機械器具小売業	4	96	240,210	3	107	392,372
599 その他のじゅう器小売業	1	21	x	-	-	-
601 医薬品・化粧品小売業	2	49	x	-	-	-
602 農耕用品小売業	2	47	x	-	-	-
603 燃料小売業	5	115	382,587	1	32	x
604 書籍・文房具小売業	20	464	200,452	7	240	x
605 スポーツ用品・がん具・娯楽用品・楽器小売業	-	-	-	1	44	x
606 写真機・写真材料小売業	-	-	-	-	-	-
607 時計・眼鏡・光学機械小売業	1	23	x	-	-	-
609 他に分類されない小売業	4	94	123,226	5	191	169,449

従業者数及び年間商品販売額

(つづき)

50～99人			100人以上			産業 (小分類)
事業所数	従業者数	年間商品 販売額	事業所数	従業者数	年間商品 販売額	
57	3,948	13,396,726	17	2,840	32,237,455	総数
23	1,579	7,464,434	5	703	27,294,406	卸売業
-	-	-	-	-	-	491
-	-	-	-	-	-	501
-	-	-	-	-	-	502
5	366	2,477,207	3	456	24,195,272	511
6	412	x	1	137	x	512
-	-	-	-	-	-	521
1	56	x	-	-	-	522
-	-	-	-	-	-	523
1	88	x	-	-	-	524
2	150	x	-	-	-	531
1	50	x	-	-	-	532
1	67	x	-	-	-	533
1	68	x	-	-	-	539
1	59	x	-	-	-	541
4	263	1,162,851	1	110	x	542
-	-	-	-	-	-	549
34	2,369	5,932,292	12	2,137	4,943,049	小売業
-	-	-	4	1,119	2,930,972	551
-	-	-	-	-	-	559
-	-	-	-	-	-	561
-	-	-	-	-	-	562
-	-	-	1	217	x	563
-	-	-	-	-	-	564
-	-	-	-	-	-	569
10	725	1,510,910	2	218	x	571
-	-	-	-	-	-	572
-	-	-	-	-	-	573
-	-	-	-	-	-	574
-	-	-	-	-	-	575
-	-	-	-	-	-	576
-	-	-	-	-	-	577
8	538	830,123	4	481	697,109	579
1	57	x	1	102	x	581
-	-	-	-	-	-	582
1	73	x	-	-	-	591
3	202	1,234,163	-	-	-	592
4	295	581,055	-	-	-	599
-	-	-	-	-	-	601
-	-	-	-	-	-	602
1	84	x	-	-	-	603
1	98	x	-	-	-	604
2	103	x	-	-	-	605
-	-	-	-	-	-	606
-	-	-	-	-	-	607
3	194	406,769	-	-	-	609

4. 産業(小分類)別の年間商品販売額階層別事業所数・

単位:人、万円

産 業 (小分類)	総 数			99万円以下		
	事業所数	従業者数	年間商品販売額	事業所数	従業者数	年間商品販売額
総 数	4,989	36,822	135,347,802	150	265	5,944
卸売業	1,175	11,329	91,736,347	6	16	26
491 各種商品卸売業	8	97	617,824	-	-	-
501 繊維品卸売業(衣服,身の回り品を除く)	1	7	x	-	-	-
502 衣服・身の回り品卸売業	27	114	x	1	1	x
511 農畜産物・水産物卸売業	147	2,401	37,074,727	1	1	x
512 食料・飲料卸売業	168	2,021	11,682,793	1	3	x
521 建築材料卸売業	149	1,009	6,240,167	-	-	-
522 化学製品卸売業	43	377	2,408,920	-	-	-
523 鉱物・金属材料卸売業	36	310	4,770,234	-	-	-
524 再生資源卸売業	23	304	439,892	-	-	-
531 一般機械器具卸売業	95	715	3,576,062	-	-	-
532 自動車卸売業	56	574	1,919,844	-	-	-
533 電気機械器具卸売業	94	691	5,046,315	-	-	-
539 その他の機械器具卸売業	51	415	2,153,264	-	-	-
541 家具・建具・じゅう器等卸売業	40	283	918,025	-	-	-
542 医薬品・化粧品等卸売業	93	1,002	6,446,085	1	4	x
549 他に分類されない卸売業	144	1,009	8,004,057	2	7	x
小売業	3,814	25,493	43,611,455	144	249	5,918
551 百貨店,総合スーパー	4	1,119	2,930,972	-	-	-
559 その他の各種商品小売業(従業者が常時50人未満のもの)	19	389	826,495	-	-	-
561 呉服・服地・寝具小売業	63	264	251,829	2	3	x
562 男子服小売業	91	381	484,415	4	5	52
563 婦人・子供服小売業	256	1,158	2,199,712	10	18	241
564 靴・履物小売業	48	164	258,645	2	3	x
569 その他の織物・衣服・身の回り品小売業	111	434	571,669	4	8	x
571 各種食料品小売業	91	2,423	4,717,628	2	2	x
572 酒小売業	128	471	945,122	1	2	x
573 食肉小売業	40	188	267,547	2	4	x
574 鮮魚小売業	57	174	194,547	-	-	-
575 野菜・果実小売業	95	306	334,247	9	18	296
576 菓子・パン小売業	219	1,036	620,574	22	23	1,052
577 米穀類小売業	32	81	61,106	1	1	x
579 その他の飲食料品小売業	597	5,335	5,740,193	22	73	740
581 自動車小売業	239	2,062	6,080,622	2	5	x
582 自転車小売業	39	69	53,264	7	10	381
591 家具・建具・畳小売業	67	360	571,299	3	3	166
592 機械器具小売業	175	1,084	2,848,968	3	7	52
599 その他のじゅう器小売業	61	489	766,580	7	11	315
601 医薬品・化粧品小売業	326	1,535	2,368,367	4	5	252
602 農耕用品小売業	42	240	700,073	1	1	x
603 燃料小売業	186	1,238	4,815,343	-	-	-
604 書籍・文房具小売業	171	1,654	1,120,548	6	4	390
605 スポーツ用品・がん具・娯楽用品・楽器小売業	134	596	1,073,999	4	7	166
606 写真機・写真材料小売業	9	45	48,444	-	-	-
607 時計・眼鏡・光学機械小売業	71	291	298,678	3	4	106
609 他に分類されない小売業	443	1,907	2,460,569	23	32	999

従業者数及び年間商品販売額

100～199万円			200～499万円			500～999万円			産業 (小分類)
事業所数	従業者数	年間商品 販売額	事業所数	従業者数	年間商品 販売額	事業所数	従業者数	年間商品 販売額	
136	199	18,902	386	665	129,579	531	1,130	388,825	総数
5	6	733	25	52	8,966	46	85	34,515	卸売業
-	-	-	-	-	-	-	-	-	491
-	-	-	-	-	-	-	-	-	501
-	-	-	1	2	x	1	3	x	502
-	-	-	1	1	x	7	12	5,589	511
1	1	x	4	5	1,439	13	24	9,024	512
1	1	x	2	3	x	6	10	4,689	521
-	-	-	-	-	-	1	3	x	522
-	-	-	-	-	-	1	2	x	523
-	-	-	2	4	x	1	2	x	524
-	-	-	1	1	x	1	2	x	531
-	-	-	1	2	x	2	2	x	532
-	-	-	3	5	x	2	5	x	533
1	2	x	-	-	-	-	-	-	539
1	1	x	3	7	1,026	1	1	x	541
-	-	-	1	3	x	3	5	2,023	542
1	1	x	6	19	2,091	7	14	5,830	549
131	193	18,169	361	613	120,613	485	1,045	354,310	小売業
-	-	-	-	-	-	-	-	-	551
-	-	-	-	-	-	1	1	x	559
1	1	x	4	10	1,470	8	12	5,896	561
3	3	383	8	15	3,019	7	10	5,316	562
10	16	1,282	14	21	4,841	30	58	21,989	563
6	8	839	6	9	1,437	3	4	x	564
5	6	674	11	21	3,492	25	58	18,041	569
1	2	x	2	5	x	4	10	3,139	571
4	5	580	9	13	2,995	15	26	11,592	572
2	6	x	5	7	1,651	6	13	5,005	573
2	3	x	9	19	2,734	15	29	10,388	574
7	9	884	10	22	3,221	20	42	15,414	575
7	14	898	24	51	7,589	41	95	28,577	576
1	1	x	11	17	3,703	3	6	2,233	577
18	27	2,522	58	108	19,282	84	235	61,851	579
4	6	x	12	17	4,098	21	39	15,170	581
11	14	1,565	9	15	3,163	6	9	4,355	582
2	5	x	8	16	2,776	16	44	11,695	591
3	5	452	11	18	3,674	17	32	11,934	592
5	9	823	8	17	2,679	5	9	3,538	599
9	15	1,270	21	33	7,029	20	45	15,857	601
-	-	-	3	3	826	2	4	x	602
-	-	-	1	1	x	3	8	x	603
3	3	x	26	30	9,179	16	45	11,165	604
7	9	955	22	33	7,648	23	39	17,124	605
-	-	-	-	-	-	1	1	x	606
3	5	436	9	11	3,345	5	8	2,970	607
17	21	2,333	60	101	19,923	88	163	63,953	609

4. 産業(小分類)別の年間商品販売額階層別事業所数・

単位:人、万円

産 業 (小分類)	1000～4999万円			5000～9999万円		
	事業所数	従業者数	年間商品販売額	事業所数	従業者数	年間商品販売額
総 数	1,518	5,267	3,753,930	653	4,289	4,620,911
卸売業	219	673	595,184	152	752	1,130,864
491 各種商品卸売業	1	1	x	-	-	-
501 繊維品卸売業(衣服,身の回り品を除く)	1	7	x	-	-	-
502 衣服・身の回り品卸売業	9	20	28,682	3	14	18,923
511 農畜産物・水産物卸売業	37	141	106,218	12	69	89,247
512 食料・飲料卸売業	37	119	104,197	18	141	132,939
521 建築材料卸売業	23	67	65,452	18	67	124,939
522 化学製品卸売業	2	4	x	5	14	39,267
523 鉱物・金属材料卸売業	2	4	x	1	1	x
524 再生資源卸売業	7	25	15,309	3	22	22,137
531 一般機械器具卸売業	10	43	27,590	15	67	114,916
532 自動車卸売業	7	17	16,981	11	57	82,063
533 電気機械器具卸売業	19	47	50,973	15	65	110,485
539 その他の機械器具卸売業	8	17	19,880	2	8	x
541 家具・建具・じゅう器等卸売業	6	14	17,063	11	46	92,188
542 医薬品・化粧品等卸売業	22	65	55,636	15	60	106,437
549 他に分類されない卸売業	28	82	71,196	23	121	176,817
小売業	1,299	4,594	3,158,746	501	3,537	3,490,047
551 百貨店,総合スーパー	-	-	-	-	-	-
559 その他の各種商品小売業(従業者が常時50人未満のもの)	1	3	x	1	6	x
561 呉服・服地・寝具小売業	31	99	83,264	11	76	75,947
562 男子服小売業	36	89	97,885	16	120	112,619
563 婦人・子供服小売業	113	279	281,168	43	189	302,922
564 靴・履物小売業	12	34	35,951	10	43	59,520
569 その他の織物・衣服・身の回り品小売業	28	104	80,680	24	122	157,533
571 各種食料品小売業	24	117	65,001	4	15	29,659
572 酒小売業	69	174	162,739	8	35	60,163
573 食肉小売業	14	43	36,574	3	24	22,999
574 鮮魚小売業	21	55	39,518	3	15	x
575 野菜・果実小売業	35	102	89,569	6	27	x
576 菓子・パン小売業	89	407	186,649	20	200	147,985
577 米穀類小売業	12	35	24,068	3	15	19,850
579 その他の飲食物品小売業	198	1,020	482,665	75	780	516,103
581 自動車小売業	74	184	183,261	31	139	211,101
582 自転車小売業	4	9	x	1	3	x
591 家具・建具・畳小売業	22	77	50,559	7	42	49,655
592 機械器具小売業	81	192	173,267	19	146	138,984
599 その他のじゅう器小売業	22	59	47,703	5	26	37,083
601 医薬品・化粧品小売業	103	335	265,593	74	333	519,828
602 農耕用品小売業	11	40	36,093	5	47	39,669
603 燃料小売業	19	58	55,391	18	84	146,119
604 書籍・文房具小売業	45	370	135,067	43	641	297,157
605 スポーツ用品・がん具・娯楽用品・楽器小売業	42	120	101,360	11	46	72,389
606 写真機・写真材料小売業	5	19	14,930	2	17	x
607 時計・眼鏡・光学機械小売業	31	101	84,927	15	93	97,221
609 他に分類されない小売業	157	469	332,994	43	253	288,210

従業者数及び年間商品販売額

(つづき)

1億～4億9999万円			5億～9億9999万円			10億円以上			産業 (小分類)
事業所数	従業者数	年間商品 販売額	事業所数	従業者数	年間商品 販売額	事業所数	従業者数	年間商品 販売額	
1,148	10,816	25,157,978	237	4,531	16,210,974	230	9,660	85,060,759	総数
424	3,167	10,382,450	137	1,910	9,302,038	161	4,668	70,281,571	卸売業
2	19	x	3	27	188,340	2	50	x	491
-	-	-	-	-	-	-	-	-	501
11	63	197,382	-	-	-	1	11	x	502
34	346	865,473	22	342	1,503,994	33	1,489	34,503,876	511
48	457	1,151,936	15	292	975,948	31	979	9,307,189	512
60	355	1,575,555	22	220	1,524,411	17	286	2,944,333	521
22	125	544,947	6	47	440,618	7	184	1,376,320	522
12	82	332,457	6	60	388,010	14	161	4,037,097	523
7	117	x	3	134	x	-	-	-	524
49	305	1,159,914	11	157	723,180	8	140	1,549,596	531
24	207	568,689	6	134	431,056	5	155	818,875	532
31	217	864,788	12	99	792,324	12	253	3,225,255	533
28	179	627,542	6	67	400,388	6	142	1,091,478	539
14	98	300,266	2	46	x	2	70	x	541
28	189	700,420	10	126	693,111	13	550	4,888,257	542
54	408	1,235,100	13	159	880,383	10	198	5,632,485	549
724	7,649	14,775,528	100	2,621	6,908,936	69	4,992	14,779,188	小売業
-	-	-	-	-	-	4	1,119	2,930,972	551
7	110	227,906	9	269	588,295	-	-	-	559
6	63	84,974	-	-	-	-	-	-	561
17	139	265,141	-	-	-	-	-	-	562
34	340	716,769	1	20	x	1	217	x	563
9	63	159,002	-	-	-	-	-	-	564
13	100	216,729	1	15	x	-	-	-	569
14	312	484,981	23	838	1,607,278	17	1,122	2,526,765	571
20	140	416,759	1	28	x	1	48	x	572
7	66	139,985	1	25	x	-	-	-	573
7	53	122,469	-	-	-	-	-	-	574
7	76	128,636	1	10	x	-	-	-	575
16	246	247,824	-	-	-	-	-	-	576
1	6	x	-	-	-	-	-	-	577
121	1,950	2,276,526	9	243	653,302	12	899	1,727,202	579
56	549	1,535,825	25	562	1,713,050	14	561	2,417,425	581
1	9	x	-	-	-	-	-	-	582
7	63	169,006	-	-	-	2	110	x	591
31	299	557,115	4	94	291,607	6	291	1,671,883	592
5	63	93,384	-	-	-	4	295	581,055	599
95	769	1,558,538	-	-	-	-	-	-	601
17	107	330,898	1	7	x	2	31	x	602
131	826	3,036,297	11	147	745,743	3	114	829,342	603
30	504	529,084	2	57	x	-	-	-	604
21	178	400,693	2	68	x	2	96	x	605
1	8	x	-	-	-	-	-	-	606
5	69	109,673	-	-	-	-	-	-	607
45	541	909,109	9	238	x	1	89	x	609

5. 産業(小分類)別の売場面積規模別事業所数・

単位: 人、万円

産 業 (小分類)	総数			売場面積19㎡以下		
	事業所数	従業者数	年間商品 販売額	事業所数	従業者数	年間商品 販売額
小 売 業	3,375	22,099	33,544,111	837	3,380	3,832,083
551 百貨店, 総合スーパー	4	1,246	2,930,972	-	-	-
559 その他の各種商品小売業(従業者が常時50人未満のもの)	19	390	826,495	-	-	-
561 呉服・服地・寝具小売業	63	270	251,829	3	18	18,837
562 男子服小売業	91	385	484,415	7	10	1,777
563 婦人・子供服小売業	256	1,199	2,199,712	26	53	19,067
564 靴・履物小売業	48	165	258,645	4	6	x
569 その他の織物・衣服・身の回り品小売業	111	460	571,669	22	61	45,780
571 各種食料品小売業	91	2,472	4,717,628	5	21	8,254
572 酒小売業	128	474	945,122	12	32	17,772
573 食肉小売業	40	191	267,547	15	49	41,703
574 鮮魚小売業	57	174	194,547	21	42	45,717
575 野菜・果実小売業	95	316	334,247	26	47	17,232
576 菓子・パン小売業	219	1,052	620,574	75	203	58,913
577 米穀類小売業	32	81	61,106	8	15	8,416
579 その他の飲食料品小売業	566	5,415	5,688,894	184	1,169	1,180,790
581 自動車小売業	73	289	427,676	12	56	76,375
582 自転車小売業	39	72	53,264	6	7	2,658
591 家具・建具・畳小売業	30	253	535,297	5	23	24,704
592 機械器具小売業	175	1,105	2,848,968	64	262	302,295
599 その他のじゅう器小売業	61	495	766,580	10	20	6,787
601 医薬品・化粧品小売業	326	1,539	2,368,367	79	328	442,826
602 農耕用品小売業	42	256	700,073	13	104	248,485
603 燃料小売業	46	386	919,815	28	253	575,197
604 書籍・文房具小売業	106	506	688,979	36	113	115,131
605 スポーツ用品・がん具・娯楽用品・楽器小売業	134	613	1,073,999	26	46	21,723
606 写真機・写真材料小売業	9	45	48,444	1	9	x
607 時計・眼鏡・光学機械小売業	71	290	298,678	13	31	23,739
609 他に分類されない小売業	443	1,960	2,460,569	136	402	520,546

注) 内訳は、売場面積を調査していない牛乳小売業、自動車(新車、中古)小売業、建具小売業、畳小売業、ガソリンスタンド、新聞小売業の事業所を除いて集計している。

従業者数及び年間商品販売額(小売業のみ)

20～49㎡			50～99㎡			産業 (小分類)
事業所数	従業者数	年間商品 販売額	事業所数	従業者数	年間商品 販売額	
1,108	3,523	2,953,913	665	3,108	3,902,260	小売業
-	-	-	-	-	-	551
1	6	x	2	4	x	559
25	64	53,679	14	66	46,893	561
29	59	57,015	21	84	62,032	562
79	158	124,980	77	244	320,522	563
15	23	6,226	11	31	63,082	564
32	87	59,149	27	118	107,895	569
8	18	10,052	12	38	48,852	571
66	165	205,604	37	177	461,922	572
15	54	57,958	6	35	52,900	573
25	81	89,652	8	38	43,549	574
25	72	56,403	25	90	89,569	575
103	449	242,793	27	227	152,125	576
17	41	31,756	4	14	5,200	577
172	815	469,335	84	701	510,089	579
13	21	13,564	25	70	75,299	581
18	27	4,591	10	18	5,415	582
6	18	17,037	6	38	44,194	591
58	187	196,210	27	105	192,334	592
17	45	25,521	19	49	37,712	599
137	531	780,785	61	310	495,233	601
5	25	27,488	11	30	85,424	602
4	12	x	12	112	319,825	603
22	37	20,218	14	68	108,272	604
41	96	78,356	30	87	86,098	605
2	5	x	4	15	x	606
24	58	55,439	11	50	37,241	607
149	369	252,831	80	289	433,571	609

5. 産業(小分類)別の売場面積規模別事業所数・

単位: 人、万円

産 業 (小分類)	100～199㎡			200～499㎡		
	事業所数	従業者数	年間商品 販売額	事業所数	従業者数	年間商品 販売額
小 売 業	415	3,307	4,221,081	187	1,888	3,375,210
551 百貨店, 総合スーパー	-	-	-	-	-	-
559 その他の各種商品小売業(従業者が常時50人未満のもの)	2	22	x	2	46	x
561 呉服・服地・寝具小売業	16	98	104,444	5	24	27,976
562 男子服小売業	17	102	125,995	9	57	99,544
563 婦人・子供服小売業	49	245	383,657	14	105	193,691
564 靴・履物小売業	5	21	34,503	12	75	134,853
569 その他の織物・衣服・身の回り品小売業	18	99	141,267	8	49	135,766
571 各種食料品小売業	13	52	68,246	13	409	803,399
572 酒小売業	6	21	67,047	3	26	61,654
573 食肉小売業	4	53	114,986	-	-	-
574 鮮魚小売業	3	13	15,629	-	-	-
575 野菜・果実小売業	12	73	88,376	7	34	82,667
576 菓子・パン小売業	12	152	x	2	21	x
577 米穀類小売業	3	11	15,734	-	-	-
579 その他の飲食料品小売業	100	1,453	1,595,219	12	259	301,935
581 自動車小売業	17	79	141,793	4	9	x
582 自転車小売業	3	5	x	2	15	x
591 家具・建具・畳小売業	5	16	20,610	2	6	x
592 機械器具小売業	9	90	117,695	6	67	x
599 その他のじゅう器小売業	7	27	32,121	2	21	x
601 医薬品・化粧品小売業	18	120	181,328	25	196	344,680
602 農耕用品小売業	7	59	240,084	5	30	x
603 燃料小売業	2	9	x	-	-	-
604 書籍・文房具小売業	8	41	54,123	21	162	240,759
605 スポーツ用品・がん具・娯楽用品・楽器小売業	17	78	122,861	12	127	316,619
606 写真機・写真材料小売業	1	8	x	1	8	x
607 時計・眼鏡・光学機械小売業	20	113	114,647	1	4	x
609 他に分類されない小売業	41	247	251,980	19	138	192,243

従業者数及び年間商品販売額(小売業のみ) (つづき)

500～1000㎡			1000㎡超			産業 (小分類)
事業所数	従業者数	年間商品 販売額	事業所数	従業者数	年間商品 販売額	
105	2,524	4,690,504	58	4,369	10,569,060	小売業
-	-	-	4	1,246	2,930,972	551
12	312	683,927	-	-	-	559
-	-	-	-	-	-	561
8	73	138,052	-	-	-	562
8	122	272,886	3	272	884,909	563
1	9	x	-	-	-	564
4	46	81,812	-	-	-	569
30	1,268	2,270,683	10	666	1,508,142	571
4	53	131,123	-	-	-	572
-	-	-	-	-	-	573
-	-	-	-	-	-	574
-	-	-	-	-	-	575
-	-	-	-	-	-	576
-	-	-	-	-	-	577
4	155	235,841	10	863	1,395,685	579
-	-	-	2	54	x	581
-	-	-	-	-	-	582
1	6	x	5	146	401,132	591
2	33	x	9	361	1,821,113	592
1	17	x	5	316	606,408	599
6	54	123,515	-	-	-	601
1	8	x	-	-	-	602
-	-	-	-	-	-	603
4	58	x	1	27	x	604
6	84	x	2	95	x	605
-	-	-	-	-	-	606
2	34	x	-	-	-	607
11	192	206,621	7	323	602,777	609

6. 産業(小分類)別 開設年別事業所数

単位:店、%

産 業 (小分類)	総数		昭和19年以前		昭和20～29年		昭和30～39年		昭和40～49年	
			事業所数		事業所数		事業所数		事業所数	
	構成比	構成比	構成比	構成比	構成比	構成比	構成比	構成比		
総 数	4,989	100.0	159	3.2	160	3.2	334	6.7	602	12.1
卸売業	1,175	100.0	21	1.8	27	2.3	81	6.9	180	15.3
491 各種商品卸売業	8	100.0	-	-	-	-	1	12.5	2	25.0
501 繊維品卸売業(衣服,身の回り品を除く)	1	100.0	-	-	-	-	-	-	-	-
502 衣服・身の回り品卸売業	27	100.0	1	3.7	-	-	-	-	4	14.8
511 農畜産物・水産物卸売業	147	100.0	2	1.4	3	2.0	13	8.8	24	16.3
512 食料・飲料卸売業	168	100.0	6	3.6	6	3.6	15	8.9	20	11.9
521 建築材料卸売業	149	100.0	2	1.3	-	-	10	6.7	22	14.8
522 化学製品卸売業	43	100.0	-	-	1	2.3	4	9.3	9	20.9
523 鉱物・金属材料卸売業	36	100.0	-	-	3	8.3	3	8.3	5	13.9
524 再生資源卸売業	23	100.0	-	-	-	-	1	4.3	8	34.8
531 一般機械器具卸売業	95	100.0	1	1.1	3	3.2	6	6.3	14	14.7
532 自動車卸売業	56	100.0	-	-	2	3.6	4	7.1	9	16.1
533 電気機械器具卸売業	94	100.0	1	1.1	1	1.1	4	4.3	16	17.0
539 その他の機械器具卸売業	51	100.0	1	2.0	-	-	2	3.9	8	15.7
541 家具・建具・じゅう器等卸売業	40	100.0	1	2.5	2	5.0	2	5.0	7	17.5
542 医薬品・化粧品等卸売業	93	100.0	4	4.3	1	1.1	6	6.5	11	11.8
549 他に分類されない卸売業	144	100.0	2	1.4	5	3.5	10	6.9	21	14.6
小売業	3,814	100.0	138	3.6	133	3.5	253	6.6	422	11.1
551 百貨店,総合スーパー	4	100.0	-	-	-	-	1	25.0	2	50.0
559 その他の各種商品小売業(従業者が常時50人未満のもの)	19	100.0	1	5.3	-	-	-	-	-	-
561 呉服・服地・寝具小売業	63	100.0	4	6.3	3	4.8	7	11.1	5	7.9
562 男子服小売業	91	100.0	1	1.1	2	2.2	2	2.2	8	8.8
563 婦人・子供服小売業	256	100.0	4	1.6	1	0.4	7	2.7	15	5.9
564 靴・履物小売業	48	100.0	2	4.2	2	4.2	4	8.3	7	14.6
569 その他の織物・衣服・身の回り品小売業	111	100.0	1	0.9	3	2.7	4	3.6	4	3.6
571 各種食品小売業	91	100.0	1	1.1	4	4.4	9	9.9	14	15.4
572 酒小売業	128	100.0	32	25.0	19	14.8	19	14.8	18	14.1
573 食肉小売業	40	100.0	-	-	-	-	3	7.5	7	17.5
574 鮮魚小売業	57	100.0	5	8.8	5	8.8	6	10.5	10	17.5
575 野菜・果実小売業	95	100.0	4	4.2	5	5.3	11	11.6	18	18.9
576 菓子・パン小売業	219	100.0	9	4.1	6	2.7	20	9.1	23	10.5
577 米穀類小売業	32	100.0	7	21.9	8	25.0	4	12.5	3	9.4
579 その他の飲食品小売業	597	100.0	18	3.0	17	2.8	29	4.9	51	8.5
581 自動車小売業	239	100.0	-	-	5	2.1	13	5.4	28	11.7
582 自転車小売業	39	100.0	4	10.3	6	15.4	9	23.1	5	12.8
591 家具・建具・畳小売業	67	100.0	5	7.5	3	4.5	6	9.0	10	14.9
592 機械器具小売業	175	100.0	1	0.6	5	2.9	10	5.7	34	19.4
599 その他のじゅう器小売業	61	100.0	6	9.8	5	8.2	2	3.3	5	8.2
601 医薬品・化粧品小売業	326	100.0	4	1.2	4	1.2	11	3.4	14	4.3
602 農耕用品小売業	42	100.0	1	2.4	-	-	2	4.8	8	19.0
603 燃料小売業	186	100.0	2	1.1	4	2.2	22	11.8	45	24.2
604 書籍・文房具小売業	171	100.0	4	2.3	5	2.9	10	5.8	20	11.7
605 スポーツ用品・がん具・娯楽用品・楽器小売業	134	100.0	1	0.7	3	2.2	7	5.2	11	8.2
606 写真機・写真材料小売業	9	100.0	1	11.1	-	-	1	11.1	1	11.1
607 時計・眼鏡・光学機械小売業	71	100.0	1	1.4	1	1.4	5	7.0	13	18.3
609 他に分類されない小売業	443	100.0	19	4.3	17	3.8	29	6.5	43	9.7

昭和50～59年		昭和60年～平成6年		平成7～14年		平成15年		平成16年		平成17年		平成18年		平成19年		産業 (小分類)
事業所数		事業所数		事業所数		事業所数		事業所数		事業所数		事業所数		事業所数		
構成比	構成比	構成比	構成比	構成比	構成比	構成比	構成比	構成比	構成比	構成比	構成比	構成比	構成比	構成比		
776	15.6	879	17.6	1,143	22.9	186	3.7	166	3.3	290	5.8	226	4.5	68	1.4	総数
238	20.3	227	19.3	261	22.2	29	2.5	42	3.6	25	2.1	39	3.3	5	0.4	卸売業
1	12.5	1	12.5	2	25.0	-	-	1	12.5	-	-	-	-	-	-	491
1	100.0	-	-	-	-	-	-	-	-	-	-	-	-	-	-	501
3	11.1	9	33.3	8	29.6	-	-	-	-	1	3.7	1	3.7	-	-	502
53	36.1	21	14.3	21	14.3	4	2.7	2	1.4	1	0.7	3	2.0	-	-	511
24	14.3	32	19.0	43	25.6	5	3.0	5	3.0	3	1.8	7	4.2	2	1.2	512
37	24.8	41	27.5	23	15.4	1	0.7	4	2.7	6	4.0	3	2.0	-	-	521
5	11.6	8	18.6	12	27.9	1	2.3	2	4.7	1	2.3	-	-	-	-	522
5	13.9	6	16.7	8	22.2	1	2.8	3	8.3	-	-	1	2.8	1	2.8	523
6	26.1	3	13.0	2	8.7	2	8.7	-	-	-	-	1	4.3	-	-	524
17	17.9	14	14.7	27	28.4	3	3.2	5	5.3	2	2.1	3	3.2	-	-	531
13	23.2	6	10.7	17	30.4	-	-	2	3.6	2	3.6	1	1.8	-	-	532
17	18.1	16	17.0	21	22.3	3	3.2	5	5.3	3	3.2	6	6.4	1	1.1	533
10	19.6	12	23.5	11	21.6	-	-	1	2.0	2	3.9	3	5.9	1	2.0	539
5	12.5	10	25.0	9	22.5	1	2.5	3	7.5	-	-	-	-	-	-	541
12	12.9	23	24.7	25	26.9	2	2.2	5	5.4	2	2.2	2	2.2	-	-	542
29	20.1	25	17.4	32	22.2	6	4.2	4	2.8	2	1.4	8	5.6	-	-	549
538	14.1	652	17.1	882	23.1	157	4.1	124	3.3	265	6.9	187	4.9	63	1.7	小売業
-	-	-	-	-	-	-	-	-	-	1	25.0	-	-	-	-	551
2	10.5	-	-	10	52.6	2	10.5	-	-	3	15.8	1	5.3	-	-	559
12	19.0	12	19.0	9	14.3	3	4.8	2	3.2	3	4.8	3	4.8	-	-	561
5	5.5	13	14.3	26	28.6	6	6.6	3	3.3	13	14.3	8	8.8	4	4.4	562
24	9.4	43	16.8	71	27.7	5	2.0	15	5.9	44	17.2	20	7.8	7	2.7	563
5	10.4	10	20.8	7	14.6	2	4.2	-	-	6	12.5	1	2.1	2	4.2	564
7	6.3	16	14.4	26	23.4	7	6.3	3	2.7	26	23.4	11	9.9	3	2.7	569
10	11.0	17	18.7	24	26.4	4	4.4	1	1.1	1	1.1	3	3.3	3	3.3	571
12	9.4	11	8.6	7	5.5	2	1.6	1	0.8	2	1.6	5	3.9	-	-	572
5	12.5	10	25.0	8	20.0	2	5.0	-	-	-	-	4	10.0	1	2.5	573
9	15.8	7	12.3	10	17.5	-	-	-	-	3	5.3	2	3.5	-	-	574
11	11.6	6	6.3	15	15.8	3	3.2	6	6.3	6	6.3	8	8.4	2	2.1	575
24	11.0	42	19.2	54	24.7	6	2.7	7	3.2	16	7.3	11	5.0	1	0.5	576
3	9.4	3	9.4	2	6.3	1	3.1	-	-	-	-	1	3.1	-	-	577
70	11.7	97	16.2	170	28.5	30	5.0	25	4.2	36	6.0	37	6.2	17	2.8	579
56	23.4	42	17.6	57	23.8	7	2.9	4	1.7	11	4.6	9	3.8	7	2.9	581
10	25.6	3	7.7	1	2.6	-	-	-	-	1	2.6	-	-	-	-	582
9	13.4	14	20.9	10	14.9	5	7.5	1	1.5	3	4.5	1	1.5	-	-	591
30	17.1	27	15.4	36	20.6	6	3.4	10	5.7	8	4.6	5	2.9	3	1.7	592
9	14.8	17	27.9	8	13.1	4	6.6	3	4.9	2	3.3	-	-	-	-	599
50	15.3	72	22.1	104	31.9	21	6.4	9	2.8	22	6.7	13	4.0	2	0.6	601
11	26.2	10	23.8	5	11.9	3	7.1	-	-	-	-	1	2.4	1	2.4	602
31	16.7	30	16.1	30	16.1	2	1.1	7	3.8	5	2.7	7	3.8	1	0.5	603
23	13.5	39	22.8	43	25.1	7	4.1	4	2.3	7	4.1	8	4.7	1	0.6	604
31	23.1	24	17.9	30	22.4	6	4.5	5	3.7	8	6.0	7	5.2	1	0.7	605
-	-	2	22.2	2	22.2	-	-	-	-	2	22.2	-	-	-	-	606
8	11.3	14	19.7	19	26.8	1	1.4	1	1.4	6	8.5	1	1.4	1	1.4	607
71	16.0	71	16.0	98	22.1	22	5.0	17	3.8	30	6.8	20	4.5	6	1.4	609

7. 産業(小分類)別 販売方法別年間商品販売額

単位: 万円、%、店

産 業 (小分類)	事業所数	年間商品販売額		販売方法別販売額			
				現金販売		クレジットによる販売	
			構成比		構成比		構成比
総 数	4,989	135,347,802	100.0	39,529,911	29.2	5,170,181	3.8
卸売業	1,175	91,736,347	100.0	9,834,104	10.7	184,206	0.2
491 各種商品卸売業	8	617,824	100.0	37,964	6.1	-	-
501 繊維品卸売業(衣服, 身の回り品を除く)	1	x	100.0	x	x	x	x
502 衣服・身の回り品卸売業	27	x	100.0	x	x	x	x
511 農畜産物・水産物卸売業	147	37,074,727	100.0	660,362	1.8	400	0.0
512 食料・飲料卸売業	168	11,682,793	100.0	1,357,432	11.6	336	0.0
521 建築材料卸売業	149	6,240,167	100.0	345,760	5.5	2,000	0.0
522 化学製品卸売業	43	2,408,920	100.0	309,632	12.9	-	-
523 鉱物・金属材料卸売業	36	4,770,234	100.0	340,946	7.1	111	0.0
524 再生資源卸売業	23	439,892	100.0	90,139	20.5	750	0.2
531 一般機械器具卸売業	95	3,576,062	100.0	342,884	9.6	13,115	0.4
532 自動車卸売業	56	1,919,844	100.0	221,561	11.5	54,451	2.8
533 電気機械器具卸売業	94	5,046,315	100.0	1,130,047	22.4	21,324	0.4
539 その他の機械器具卸売業	51	2,153,264	100.0	393,927	18.3	24,353	1.1
541 家具・建具・じゅう器等卸売業	40	918,025	100.0	192,660	21.0	2,064	0.2
542 医薬品・化粧品等卸売業	93	6,446,085	100.0	529,063	8.2	48,842	0.8
549 他に分類されない卸売業	144	8,004,057	100.0	3,858,627	48.2	13,660	0.2
小売業	3,814	43,611,455	100.0	29,695,807	68.1	4,985,975	11.4
551 百貨店, 総合スーパー	4	2,930,972	100.0	2,161,430	73.7	526,566	18.0
559 その他の各種商品小売業(従業者が常時50人未満のもの)	19	826,495	100.0	816,981	98.8	2,575	0.3
561 呉服・服地・寝具小売業	63	251,829	100.0	93,071	37.0	76,545	30.4
562 男子服小売業	91	484,415	100.0	350,480	72.4	109,341	22.6
563 婦人・子供服小売業	256	2,199,712	100.0	1,240,461	56.4	832,758	37.9
564 靴・履物小売業	48	258,645	100.0	233,684	90.3	22,702	8.8
569 その他の織物・衣服・身の回り品小売業	111	571,669	100.0	370,170	64.8	141,195	24.7
571 各種食料品小売業	91	4,717,628	100.0	4,633,086	98.2	40,341	0.9
572 酒小売業	128	945,122	100.0	626,548	66.3	10,173	1.1
573 食肉小売業	40	267,547	100.0	178,412	66.7	6,807	2.5
574 鮮魚小売業	57	194,547	100.0	184,828	95.0	-	-
575 野菜・果実小売業	95	334,247	100.0	256,808	76.8	400	0.1
576 菓子・パン小売業	219	620,574	100.0	580,654	93.6	3,802	0.6
577 米穀類小売業	32	61,106	100.0	32,822	53.7	-	-
579 その他の飲食料品小売業	597	5,740,193	100.0	5,067,898	88.3	49,354	0.9
581 自動車小売業	239	6,080,622	100.0	3,392,883	55.8	1,336,800	22.0
582 自転車小売業	39	53,264	100.0	49,582	93.1	3,197	6.0
591 家具・建具・畳小売業	67	571,299	100.0	434,452	76.0	58,237	10.2
592 機械器具小売業	175	2,848,968	100.0	1,621,721	56.9	685,465	24.1
599 その他のじゅう器小売業	61	766,580	100.0	660,998	86.2	27,213	3.5
601 医薬品・化粧品小売業	326	2,368,367	100.0	1,127,297	47.6	93,866	4.0
602 農耕用品小売業	42	700,073	100.0	205,151	29.3	20,608	2.9
603 燃料小売業	186	4,815,343	100.0	2,329,689	48.4	504,980	10.5
604 書籍・文房具小売業	171	1,120,548	100.0	547,837	48.9	15,402	1.4
605 スポーツ用品・がん具・娯楽用品・楽器小売業	134	1,073,999	100.0	742,007	69.1	219,253	20.4
606 写真機・写真材料小売業	9	48,444	100.0	40,566	83.7	4,131	8.5
607 時計・眼鏡・光学機械小売業	71	298,678	100.0	222,573	74.5	64,551	21.6
609 他に分類されない小売業	443	2,460,569	100.0	1,493,718	60.7	129,712	5.3

・商品販売形態別適用事業所数及びチェーン組織加盟事業所

掛売・その他		商品販売形態別事業所数 ※					チェーン組織への加盟				産業 (小分類)
		店頭販売	訪問販売	通信・カ タログ販 売	自動販売 機による 販売	その他	フランチャイズ加盟		ボランティア加盟		
							事業所数	年間商品販売額	事業所数	年間商品販売額	
90,647,710	67.0	-	-	-	-	-	-	-	-	-	総数
81,718,037	89.1	-	-	-	-	-	-	-	-	-	卸売業
579,860	93.9	-	-	-	-	-	-	-	-	-	491
x	x	-	-	-	-	-	-	-	-	-	501
x	x	-	-	-	-	-	-	-	-	-	502
36,413,965	98.2	-	-	-	-	-	-	-	-	-	511
10,325,026	88.4	-	-	-	-	-	-	-	-	-	512
5,892,407	94.4	-	-	-	-	-	-	-	-	-	521
2,099,288	87.1	-	-	-	-	-	-	-	-	-	522
4,429,177	92.9	-	-	-	-	-	-	-	-	-	523
349,003	79.3	-	-	-	-	-	-	-	-	-	524
3,220,063	90.0	-	-	-	-	-	-	-	-	-	531
1,643,832	85.6	-	-	-	-	-	-	-	-	-	532
3,894,944	77.2	-	-	-	-	-	-	-	-	-	533
1,734,984	80.6	-	-	-	-	-	-	-	-	-	539
723,301	78.8	-	-	-	-	-	-	-	-	-	541
5,868,179	91.0	-	-	-	-	-	-	-	-	-	542
4,131,770	51.6	-	-	-	-	-	-	-	-	-	549
8,929,673	20.5	3,413	593	199	310	597	258	3,495,888	110	1,875,189	小売業
242,976	8.3	4	1	1	-	-	-	-	-	-	551
6,939	0.8	19	-	3	2	-	-	-	6	344,638	559
82,212	32.6	59	38	3	-	12	1	x	5	5,172	561
24,593	5.1	90	9	19	-	1	2	x	3	29,313	562
126,493	5.8	253	25	11	2	5	5	17,431	-	-	563
2,259	0.9	47	8	-	-	1	3	13,913	1	x	564
60,304	10.5	96	12	9	2	13	6	56,824	-	-	569
44,201	0.9	90	1	-	38	9	6	395,972	20	945,674	571
308,402	32.6	126	15	12	65	15	1	x	5	29,915	572
82,328	30.8	40	-	2	1	12	-	-	-	-	573
9,719	5.0	56	2	-	1	12	1	x	-	-	574
77,039	23.0	90	12	-	9	11	1	x	3	12,256	575
36,117	5.8	218	5	3	9	22	8	65,007	1	x	576
28,284	46.3	31	4	-	2	8	-	-	-	-	577
622,941	10.9	506	33	34	99	118	162	2,021,000	5	31,009	579
1,350,939	22.2	234	99	9	2	47	9	264,779	3	21,599	581
485	0.9	39	6	4	-	2	-	-	-	-	582
78,610	13.8	25	11	1	1	45	-	-	1	x	591
541,783	19.0	127	110	13	2	41	7	99,636	1	x	592
78,369	10.2	58	9	4	1	10	-	-	2	x	599
1,147,205	48.4	316	32	12	9	13	9	41,303	42	273,083	601
474,314	67.8	29	32	1	1	8	-	-	-	-	602
1,980,674	41.1	153	19	5	3	41	8	210,288	2	x	603
557,309	49.7	97	24	8	2	72	10	103,032	1	x	604
112,739	10.5	131	20	18	2	10	3	34,069	-	-	605
3,747	7.7	9	1	1	3	1	-	-	-	-	606
11,553	3.9	69	5	-	1	1	8	39,761	3	16,732	607
837,139	34.0	401	60	26	53	67	8	71,754	6	52,686	609

※ 商品販売形態については、1事業所で複数の商品を取り扱う場合、それぞれでカウントしている。

8. 産業(小分類)別経営組織・本店支店の別

単位:店、人

産業(小分類)	事業所数	経営組織		本店・支店の別		
		個人	法人	単独事業所	本店	支店
総数	4,989	1,917	3,072	3,061	233	1,695
卸売業	1,175	161	1,014	616	77	482
491 各種商品卸売業	8	-	8	3	2	3
501 繊維品卸売業(衣服, 身の回り品を除く)	1	-	1	1	-	-
502 衣服・身の回り品卸売業	27	9	18	20	1	6
511 農畜産物・水産物卸売業	147	38	109	115	10	22
512 食料・飲料卸売業	168	29	139	81	15	72
521 建築材料卸売業	149	9	140	85	2	62
522 化学製品卸売業	43	1	42	16	3	24
523 鉱物・金属材料卸売業	36	-	36	9	2	25
524 再生資源卸売業	23	8	15	18	2	3
531 一般機械器具卸売業	95	7	88	31	4	60
532 自動車卸売業	56	7	49	28	3	25
533 電気機械器具卸売業	94	9	85	38	3	53
539 その他の機械器具卸売業	51	2	49	17	5	29
541 家具・建具・じゅう器等卸売業	40	5	35	18	2	20
542 医薬品・化粧品等卸売業	93	16	77	45	9	39
549 他に分類されない卸売業	144	21	123	91	14	39
小売業	3,814	1,756	2,058	2,445	156	1,213
551 百貨店, 総合スーパー	4	-	4	1	-	3
559 その他の各種商品小売業(従業者が常時50人未満のもの)	19	2	17	3	1	15
561 呉服・服地・寝具小売業	63	24	39	45	3	15
562 男子服小売業	91	24	67	42	4	45
563 婦人・子供服小売業	256	96	160	118	13	125
564 靴・履物小売業	48	22	26	23	-	25
569 その他の織物・衣服・身の回り品小売業	111	45	66	59	4	48
571 各種食料品小売業	91	30	61	42	3	46
572 酒小売業	128	82	46	114	1	13
573 食肉小売業	40	23	17	27	2	11
574 鮮魚小売業	57	43	14	48	1	8
575 野菜・果実小売業	95	72	23	85	-	10
576 菓子・パン小売業	219	134	85	154	10	55
577 米穀類小売業	32	25	7	30	-	2
579 その他の飲食物品小売業	597	306	291	394	14	189
581 自動車小売業	239	89	150	148	14	77
582 自転車小売業	39	35	4	36	1	2
591 家具・建具・畳小売業	67	39	28	57	1	9
592 機械器具小売業	175	82	93	132	5	38
599 その他のじゅう器小売業	61	38	23	49	2	10
601 医薬品・化粧品小売業	326	84	242	175	31	120
602 農耕用品小売業	42	7	35	23	3	16
603 燃料小売業	186	15	171	53	11	122
604 書籍・文房具小売業	171	85	86	125	4	42
605 スポーツ用品・がん具・娯楽用品・楽器小売業	134	75	59	97	5	32
606 写真機・写真材料小売業	9	2	7	4	-	5
607 時計・眼鏡・光学機械小売業	71	23	48	30	3	38
609 他に分類されない小売業	443	254	189	331	20	92

及び就業者・従業者数

就業者数	従業者数						臨時雇用者		派遣している従業者		派遣されている従業者		産業 (小分類)
	従業者数	うち正社員・正職員		うちパート・アルバイト		パート・アルバイトの8時間換算	男	女	男	女	男	女	
		男	女	男	女								
37,814	36,822	11,235	5,240	3,827	10,881	10,099	219	452	44	9	232	142	総数
11,646	11,329	5,865	1,890	525	1,610	1,751	45	34	20	-	178	80	卸売業
97	97	54	18	-	8	7	-	-	-	-	-	-	491
7	7	1	1	-	3	3	-	-	-	-	-	-	501
116	114	32	19	2	23	23	2	-	-	-	-	-	502
2,445	2,401	1,041	389	175	513	560	11	7	8	-	31	3	511
2,142	2,021	896	285	184	451	488	11	13	1	-	79	19	512
1,058	1,009	596	182	15	44	54	2	4	3	-	9	37	521
375	377	241	65	3	23	25	-	1	4	-	1	-	522
311	310	212	52	10	6	16	-	-	-	-	-	1	523
305	304	145	27	13	68	55	-	-	1	-	1	1	524
725	715	481	107	20	40	59	7	-	-	-	2	1	531
582	574	364	81	28	36	62	1	1	-	-	4	2	532
710	691	463	121	8	23	30	2	1	1	-	11	6	533
419	415	257	79	2	31	31	-	-	-	-	3	1	539
286	283	158	50	9	31	37	1	2	-	-	-	-	541
1,041	1,002	463	246	28	164	166	3	3	1	-	25	9	542
1,027	1,009	461	168	28	146	135	5	2	1	-	12	-	549
26,168	25,493	5,370	3,350	3,302	9,271	8,348	174	418	24	9	54	62	小売業
1,246	1,119	182	124	98	711	500	-	113	8	2	14	10	551
390	389	45	28	8	299	177	-	1	-	-	-	-	559
270	264	32	69	7	67	63	-	6	-	-	-	-	561
385	381	81	51	62	114	142	4	-	-	-	-	-	562
1,199	1,158	96	330	43	509	458	3	18	-	-	3	17	563
165	164	24	43	11	57	55	-	1	-	-	-	-	564
460	434	44	153	13	136	128	5	17	-	-	3	1	569
2,472	2,423	390	155	255	1,536	1,155	9	40	-	-	-	-	571
474	471	94	52	42	85	87	-	2	-	-	-	1	572
191	188	38	27	26	46	60	1	2	-	-	-	-	573
174	174	35	22	5	23	26	-	-	-	-	-	-	574
316	306	31	55	11	73	74	2	8	-	-	-	-	575
1,052	1,036	110	180	90	418	364	3	11	-	-	-	2	576
81	81	11	9	-	5	5	-	-	-	-	-	-	577
5,515	5,335	408	335	1,023	2,932	2,429	46	117	1	-	10	8	579
2,081	2,062	1,409	180	94	103	184	4	9	4	2	3	9	581
72	69	9	6	2	-	2	3	-	-	-	-	-	582
367	360	81	41	43	87	98	6	1	-	-	-	-	591
1,105	1,084	405	183	132	144	235	9	3	3	-	6	6	592
495	489	61	26	67	245	200	1	5	1	-	-	1	599
1,539	1,535	189	579	37	367	310	-	11	5	5	-	3	601
256	240	122	47	4	14	17	9	6	-	-	1	-	602
1,274	1,238	628	112	260	106	329	24	6	-	-	6	-	603
1,681	1,654	178	98	708	498	494	15	12	-	-	-	-	604
613	596	134	49	124	141	220	7	4	-	-	5	1	605
45	45	10	10	3	15	14	-	-	-	-	-	-	606
290	291	117	68	8	41	47	-	-	1	-	-	-	607
1,960	1,907	406	318	126	499	475	23	25	1	-	3	3	609

9. 商品分類別取扱事業所数及び年間商品販売額

単位:店、万円

商品分類		取扱 事業所数	年間商品 販売額
総数		15,091	135,347,802
卸売業		2,606	91,911,365
50	繊維・衣服等卸売業	98	399,764
50129	他の繊維原料(生糸・繭を除く)	1	x
50131	糸	1	x
50211	男子服	13	40,693
50221	婦人・子供服	13	37,093
50231	下着類	9	12,978
50241	寝具類	5	14,390
50251	靴	20	225,619
50261	履物(靴を除く)	8	19,187
50271	かばん・袋物	6	5,405
50291	他の衣類・身の回り品	22	40,624
51	飲食品卸売業	771	44,229,839
51111	米麦	28	1,983,740
51121	雑穀・豆類	17	207,451
51131	野菜	70	10,770,538
51141	果実	47	1,497,876
51151	食肉	60	7,447,927
51161	生鮮魚介	40	1,844,840
51191	他の農畜産物・水産物	46	5,324,342
51211	砂糖	33	233,050
51221	味そ・しょう油	30	173,538
51231	酒類	23	2,710,059
51241	乾物	46	427,026
51251	缶詰・瓶詰食品(気密容器入りのもの)	26	117,418
51261	菓子・パン類	71	1,367,548
51271	飲料(茶類飲料を含む)	50	4,209,704
51281	茶類	21	172,019
51291	牛乳・乳製品	32	1,826,352
51299	他の食料・飲料	131	3,916,411
52	建築材料・鉱物・金属材料等卸売業	493	16,865,732
52111	木材・竹材	44	570,001
52121	セメント	27	373,524
52131	板ガラス	22	69,799
52191	他の建築材料	158	6,476,171
52211	塗料	19	318,093
52221	染料・顔料	1	x
52231	油脂・ろう	4	53,237
52291	他の化学製品	52	1,930,524
52312	揮発油	7	934,138
52313	灯油	7	97,027
52314	軽油	8	528,474
52315	重油	9	2,223,354
52316	液化石油ガス(LPG)	14	605,845
52319	他の石油	12	379,040
52321	鉱物(石油を除く)	2	x
52331	鉄鋼粗製品	6	155,964
52332	鉄鋼一次製品	23	989,779
52339	他の鉄鋼製品	22	453,464
52341	非鉄金属地金	2	x
52342	非鉄金属製品	11	169,449

9. 商品分類別取扱事業所数及び年間商品販売額

(つづき)

単位:店、万円

商品分類		取扱 事業所数	年間商品 販売額
	52411 空瓶・空缶等空容器	10	63,991
	52421 鉄スクラップ	14	170,846
	52431 非鉄金属スクラップ	8	72,595
	52441 古紙	5	136,197
	52491 他の再生資源	6	36,409
53	機械器具卸売業	568	13,938,924
	53111 農業用機械器具	23	1,324,755
	53121 建設機械・鉱山機械	14	501,211
	53131 金属加工機械	6	61,540
	53141 事務用機械器具	36	1,199,717
	53191 はん用内燃機関	2	x
	53192 繊維機械器具	1	x
	53193 ポンプ・圧縮機	21	110,629
	53199 他の一般機械器具	88	1,515,043
	53211 乗用車	30	143,705
	53212 トラック	18	343,725
	53213 二輪自動車	2	x
	53219 他の自動車	7	35,491
	53221 自動車部分品・附属品(中古品を除く)	63	1,350,250
	53231 自動車中古部品	9	100,534
	53311 家庭用電気機械器具	61	2,045,271
	53321 電気機械器具(家庭用電気機械器具を除く)	88	2,991,388
	53911 自転車	7	3,595
	53919 他の輸送用機械器具(自動車を除く)	6	67,910
	53921 写真機	2	x
	53922 時計	1	x
	53929 他の精密機械器具	34	560,179
	53931 医療用機械器具(歯科用機械器具を含む)	49	1,558,673
54	その他の卸売業	676	16,477,106
	54111 家具、建具	41	344,127
	54121 荒物	26	304,783
	54131 畳	4	x
	54141 室内装飾繊維品	10	57,010
	54151 陶磁器・ガラス器	13	34,621
	54191 他のじゅう器	20	243,132
	54211 医薬品	45	4,149,458
	54221 医療用品	35	755,877
	54231 化粧品	72	948,656
	54232 石けん	20	262,342
	54241 合成洗剤	22	367,555
	54911 紙	31	261,063
	54912 紙製品	54	325,587
	54921 金物	36	202,969
	54931 肥料・飼料	22	1,280,709
	54941 スポーツ用品	9	4,147
	54942 娯楽用品・がん具	15	1,103,502
	54951 たばこ	6	1,027,910
	54961 ジュエリー製品	8	7,148
	54991 書籍・雑誌	15	163,649
	54992 なめし革	1	x
	54999 その他	171	4,615,438

* 1事業所で複数の商品を取り扱う場合、それぞれカウントしている。

9. 商品分類別取扱事業所数及び年間商品販売額

(つづき)

単位:店、万円

商品分類		取扱 事業所数	年間商品 販売額
	小売業	12,485	43,436,437
55	各種商品小売業	36	2,930,972
	55111 紳士服・洋品	4	254,883
	55112 婦人・子供服・洋品	4	706,182
	55113 その他の衣料品	4	101,588
	55114 身の回り品	4	416,550
	55115 飲食料品	4	774,697
	55116 家具	4	36,320
	55117 家庭用電気機械器具	4	50,302
	55118 家庭用品	4	106,535
	55119 その他の商品	4	483,915
56	織物・衣服・身の回り品小売業	1,878	3,996,820
	56111 呉服・服地	68	180,616
	56121 寝具	71	96,147
	56211 男子服	175	586,722
	56311 婦人服	351	1,608,524
	56321 子供服	76	136,655
	56411 靴	207	290,617
	56421 履物(靴を除く)	87	36,912
	56911 かばん・袋物	194	172,168
	56921 下着類	193	226,040
	56922 小間物・化粧道具	169	126,889
	56991 他の衣服・身の回り品	287	535,530
57	飲食料品小売業	4,895	12,078,678
	57211 酒	379	1,372,150
	57311 食肉	158	875,203
	57321 卵・鳥肉	194	249,790
	57411 鮮魚	161	838,738
	57511 野菜	246	720,266
	57521 果実	232	428,551
	57611 菓子(製造)	183	431,611
	57621 菓子(非製造)	424	661,551
	57631 パン(製造)	109	199,750
	57641 パン(非製造)	272	225,207
	57711 米穀類	239	298,247
	57921 牛乳	254	204,356
	57931 飲料(牛乳を除く・茶類飲料を含む)	514	930,336
	57941 茶類	205	144,685
	57951 料理品	422	1,386,577
	57961 豆腐・かまぼこ等加工食品	212	416,176
	57971 乾物	155	211,377
	57991 他の飲食料品	536	2,484,107
58	自動車・自転車小売業	610	6,096,160
	58111 乗用車(新車)	108	3,465,115
	58112 トラック(新車)	27	210,448
	58121 乗用車(中古)	163	1,527,497
	58122 トラック(中古)	54	90,303
	58131 自動車部分品・附属品	140	589,867
	58141 二輪自動車	49	150,477
	58211 自転車	69	62,453
59	家具・じゅう器・機械器具小売業	772	4,295,270
	59111 家具	50	376,258

9. 商品分類別取扱事業所数及び年間商品販売額

(つづき)

単位:店、万円

商品分類		取扱 事業所数	年間商品 販売額
59112	じゅうたん・カーテン	33	133,186
59121	建具	19	12,810
59131	畳	33	25,828
59141	宗教用具	11	59,494
59211	電気機械器具	216	2,173,440
59221	電気事務機械器具	47	540,666
59291	ミシン・編機	10	30,473
59299	他の機械器具	64	304,834
59911	金物	63	167,323
59921	荒物	102	255,410
59931	陶磁器・ガラス器	86	98,900
59991	他のじゅう器	38	116,648
60	その他の小売業	4,294	14,038,537
60111	一般用医薬品	297	529,294
60121	医療用医薬品	189	1,498,775
60131	化粧品	322	584,990
60211	農業用機械器具	37	277,860
60221	苗・種子	49	80,856
60231	肥料・飼料	54	383,931
60311	揮発油	141	2,341,403
60312	軽油	135	472,393
60313	重油	55	211,459
60314	ブタンガス	5	81,624
60319	他の石油	55	287,171
60321	灯油	161	288,678
60322	プロパンガス	54	636,566
60329	他の非石油系燃料	12	37,715
60411	書籍・雑誌	224	649,988
60421	新聞	176	443,294
60431	紙・文房具	285	238,331
60511	スポーツ用品	143	751,450
60521	がん具・娯楽用品	149	197,307
60531	楽器	73	146,528
60611	写真機・写真材料	42	52,755
60711	時計・眼鏡・光学機械	107	315,543
60911	たばこ・喫煙具	384	727,610
60921	花・植木	163	218,980
60931	建築材料	41	298,379
60941	ジュエリー製品	88	310,137
60951	ペット	28	13,302
60952	ペット用品	73	110,561
60961	骨とう品	16	5,638
60971	中古品(骨とう品を除く)	40	116,416
60991	みやげ品	35	52,338
60992	合成洗剤	140	112,019
60999	その他	521	1,565,246

* 1事業所で複数の商品を取り扱う場合、それぞれカウントしている。

10. 地区別・産業(中分類)別事業所数・従業者数・年間商品販売額

市計

産業(中分類)	事業所数	従業者数 (人)	年間商品 販売額 (万円)	その他の 収入額 (万円)	商品 手持額 (万円)	売り場面積 (㎡)
総数	4,989	36,822	135,347,802	3,166,275	6,464,535	490,285
卸売業	1,175	11,329	91,736,347	1,555,737	2,183,789	-
49 各種商品卸売業	8	97	617,824	15,303	29,504	-
50 繊維・衣服等卸売業	28	121	438,138	5,278	30,847	-
51 飲食料品卸売業	315	4,422	48,757,520	427,844	774,261	-
52 建築材料、鉱物・金属材料等卸売業	251	2,000	13,859,213	349,212	473,456	-
53 機械器具卸売業	296	2,395	12,695,485	731,606	432,139	-
54 その他の卸売業	277	2,294	15,368,167	26,494	443,582	-
小売業	3,814	25,493	43,611,455	1,610,538	4,280,746	490,285
55 各種商品小売業	23	1,508	3,757,467	5,111	400,164	73,496
56 織物・衣服・身の回り品小売業	569	2,401	3,766,270	24,458	581,897	80,919
57 飲食料品小売業	1,259	10,014	12,880,964	154,550	501,888	138,008
58 自動車・自転車小売業	278	2,131	6,133,886	704,530	588,422	11,788
59 家具・じゅう器・機械器具小売業	303	1,933	4,186,847	402,194	551,067	67,682
60 その他の小売業	1,382	7,506	12,886,021	319,695	1,657,308	118,392

本庁管内計

産業(中分類)	事業所数	従業者数 (人)	年間商品 販売額 (万円)	その他の 収入額 (万円)	商品 手持額 (万円)	売り場面積 (㎡)
総数	3,279	25,399	106,327,725	2,311,483	4,801,014	355,036
卸売業	818	8,145	75,888,162	1,248,333	1,604,615	-
49 各種商品卸売業	6	67	420,004	9,723	7,864	-
50 繊維・衣服等卸売業	22	103	387,854	5,278	25,566	-
51 飲食料品卸売業	218	3,184	42,154,094	398,313	575,305	-
52 建築材料、鉱物・金属材料等卸売業	161	1,381	10,740,788	303,222	338,085	-
53 機械器具卸売業	207	1,586	8,692,878	513,711	304,614	-
54 その他の卸売業	204	1,824	13,492,544	18,086	353,181	-
小売業	2,461	17,254	30,439,563	1,063,150	3,196,399	355,036
55 各種商品小売業	17	1,396	3,519,053	5,111	374,898	69,728
56 織物・衣服・身の回り品小売業	473	2,096	3,451,789	20,253	523,032	68,311
57 飲食料品小売業	730	6,164	7,658,545	88,336	321,596	81,436
58 自動車・自転車小売業	151	1,281	4,280,603	438,846	424,247	8,561
59 家具・じゅう器・機械器具小売業	195	1,374	3,382,432	340,185	429,128	46,503
60 その他の小売業	895	4,943	8,147,141	170,419	1,123,498	80,497

・その他の収入額・商品手持額及び売場面積

中央東地域自治区

産業(中分類)	事業所数	従業者数 (人)	年間商品 販売額 (万円)	その他の 収入額 (万円)	商品 手持額 (万円)	売り場面積 (㎡)
総数	922	6,650	26,097,176	461,963	1,396,363	108,143
卸売業	189	2,034	18,357,818	376,590	390,652	-
49 各種商品卸売業	1	28	x	x	x	-
50 繊維・衣服等卸売業	2	12	x	-	x	-
51 飲食料品卸売業	44	587	5,515,445	63,002	99,586	-
52 建築材料、鉱物・金属材料等卸売業	35	338	3,653,722	x	110,075	-
53 機械器具卸売業	49	444	3,489,499	137,973	81,227	-
54 その他の卸売業	58	625	5,445,822	4,928	96,018	-
小売業	733	4,616	7,739,358	85,373	1,005,711	108,143
55 各種商品小売業	3	305	1,523,832	67	177,248	20,075
56 織物・衣服・身の回り品小売業	228	967	1,852,299	17,170	245,932	33,908
57 飲食料品小売業	185	1,598	1,704,083	13,996	71,311	15,037
58 自動車・自転車小売業	15	49	39,642	2,650	5,421	996
59 家具・じゅう器・機械器具小売業	49	398	649,328	22,810	118,707	15,731
60 その他の小売業	253	1,299	1,970,174	28,680	387,092	22,396

中央西地域自治区

産業(中分類)	事業所数	従業者数 (人)	年間商品 販売額 (万円)	その他の 収入額 (万円)	商品 手持額 (万円)	売り場面積 (㎡)
総数	323	2,488	29,285,419	377,691	471,394	18,504
卸売業	96	941	27,347,958	348,190	334,645	-
49 各種商品卸売業	-	-	-	-	-	-
50 繊維・衣服等卸売業	4	10	27,824	-	4,309	-
51 飲食料品卸売業	15	295	22,194,416	280,353	213,919	-
52 建築材料、鉱物・金属材料等卸売業	16	226	1,286,702	22,766	53,285	-
53 機械器具卸売業	40	275	1,821,668	45,071	47,762	-
54 その他の卸売業	21	135	2,017,348	-	15,370	-
小売業	227	1,547	1,937,461	29,501	136,749	18,504
55 各種商品小売業	1	25	x	-	x	x
56 織物・衣服・身の回り品小売業	23	61	69,186	160	17,887	1,891
57 飲食料品小売業	68	685	804,668	4,167	28,879	6,483
58 自動車・自転車小売業	11	71	x	7,905	x	x
59 家具・じゅう器・機械器具小売業	22	70	91,188	862	5,702	1,052
60 その他の小売業	102	635	739,667	16,407	66,005	8,001

10. 地区別・産業(中分類)別事業所数・従業者数・年間商品販売額

小戸地域自治区

産業(中分類)	事業所数	従業者数 (人)	年間商品 販売額 (万円)	その他の 収入額 (万円)	商品 手持額 (万円)	売り場面積 (㎡)
総数	194	937	1,455,380	69,165	169,104	8,634
卸売業	37	198	528,500	30,194	53,220	-
49 各種商品卸売業	-	-	-	-	-	-
50 繊維・衣服等卸売業	2	5	x	-	x	-
51 飲食料品卸売業	13	80	119,181	3,778	2,096	-
52 建築材料、鉱物・金属材料等卸売業	4	30	x	-	x	-
53 機械器具卸売業	7	32	206,306	25,801	26,313	-
54 その他の卸売業	11	51	106,569	615	17,649	-
小売業	157	739	926,880	38,971	115,884	8,634
55 各種商品小売業	-	-	-	-	-	-
56 織物・衣服・身の回り品小売業	17	36	20,218	173	7,564	808
57 飲食料品小売業	73	460	614,491	15,534	41,607	3,475
58 自動車・自転車小売業	4	8	8,722	1,113	1,406	353
59 家具・じゅう器・機械器具小売業	9	31	26,728	11,023	3,269	444
60 その他の小売業	54	204	256,721	11,128	62,038	3,554

大宮地域自治区

産業(中分類)	事業所数	従業者数 (人)	年間商品 販売額 (万円)	その他の 収入額 (万円)	商品 手持額 (万円)	売り場面積 (㎡)
総数	534	4,051	13,238,524	668,042	821,461	39,946
卸売業	145	1,221	7,283,381	124,961	294,899	-
49 各種商品卸売業	2	9	x	-	x	-
50 繊維・衣服等卸売業	4	19	x	-	x	-
51 飲食料品卸売業	35	481	3,749,328	143	146,181	-
52 建築材料、鉱物・金属材料等卸売業	29	175	857,888	56,802	29,105	-
53 機械器具卸売業	41	289	1,255,518	67,170	76,198	-
54 その他の卸売業	34	248	1,300,139	846	39,690	-
小売業	389	2,830	5,955,143	543,081	526,562	39,946
55 各種商品小売業	2	37	x	-	x	x
56 織物・衣服・身の回り品小売業	37	184	x	1,882	x	x
57 飲食料品小売業	120	1,009	1,407,625	12,079	52,958	19,071
58 自動車・自転車小売業	53	646	2,713,200	258,309	286,534	1,011
59 家具・じゅう器・機械器具小売業	38	151	229,532	238,915	31,983	1,714
60 その他の小売業	139	803	1,332,396	31,896	117,507	11,034

・その他の収入額・商品手持額及び売場面積

(つづき)

大淀地域自治区

産業(中分類)	事業所数	従業者数 (人)	年間商品 販売額 (万円)	その他の 収入額 (万円)	商品 手持額 (万円)	売り場面積 (㎡)
総数	378	2,831	5,342,583	209,903	517,508	68,046
卸売業	65	450	1,336,558	47,669	53,223	-
49 各種商品卸売業	2	23	x	x	x	-
50 繊維・衣服等卸売業	7	39	x	x	x	-
51 飲食料品卸売業	8	33	177,845	441	1,742	-
52 建築材料、鉱物・金属材料等卸売業	14	74	219,602	17,246	20,620	-
53 機械器具卸売業	13	54	239,255	16,660	5,060	-
54 その他の卸売業	21	227	525,956	5,000	11,443	-
小売業	313	2,381	4,006,025	162,234	464,285	68,046
55 各種商品小売業	4	473	820,528	5,044	73,124	23,871
56 織物・衣服・身の回り品小売業	65	256	307,140	815	62,726	8,437
57 飲食料品小売業	90	670	753,561	19,284	46,940	11,640
58 自動車・自転車小売業	22	220	594,704	80,513	63,857	4,498
59 家具・じゅう器・機械器具小売業	23	169	583,101	39,289	89,347	5,777
60 その他の小売業	109	593	946,991	17,289	128,291	13,823

大塚地域自治区

産業(中分類)	事業所数	従業者数 (人)	年間商品 販売額 (万円)	その他の 収入額 (万円)	商品 手持額 (万円)	売り場面積 (㎡)
総数	202	1,847	5,338,327	183,075	320,084	32,264
卸売業	36	294	2,527,006	37,543	121,331	-
49 各種商品卸売業	1	7	x	x	x	-
50 繊維・衣服等卸売業	-	-	-	-	-	-
51 飲食料品卸売業	8	57	x	x	x	-
52 建築材料、鉱物・金属材料等卸売業	6	29	63,826	-	18,492	-
53 機械器具卸売業	12	92	359,705	21,487	17,445	-
54 その他の卸売業	9	109	1,970,863	-	78,791	-
小売業	166	1,553	2,811,321	145,532	198,753	32,264
55 各種商品小売業	2	58	x	-	x	x
56 織物・衣服・身の回り品小売業	11	50	x	-	x	x
57 飲食料品小売業	59	716	1,032,643	19,109	34,438	12,057
58 自動車・自転車小売業	19	197	551,666	77,932	24,523	224
59 家具・じゅう器・機械器具小売業	17	176	390,296	23,384	52,942	9,820
60 その他の小売業	58	356	633,928	25,107	55,661	5,901

10. 地区別・産業(中分類)別事業所数・従業者数・年間商品販売額

檜地域自治区

産業(中分類)	事業所数	従業者数 (人)	年間商品 販売額 (万円)	その他の 収入額 (万円)	商品 手持額 (万円)	売り場面積 (㎡)
総数	683	6,361	25,191,323	330,617	1,077,965	74,030
卸売業	246	2,977	18,403,686	283,186	346,668	-
49 各種商品卸売業	-	-	-	-	-	-
50 繊維・衣服等卸売業	3	18	196,731	5,049	5,747	-
51 飲食料品卸売業	95	1,651	10,296,298	35,281	106,306	-
52 建築材料、鉱物・金属材料等卸売業	56	508	4,567,000	36,610	99,763	-
53 機械器具卸売業	44	396	1,300,927	199,549	50,509	-
54 その他の卸売業	48	404	2,042,730	6,697	84,343	-
小売業	437	3,384	6,787,637	47,431	731,297	74,030
55 各種商品小売業	4	491	899,803	-	94,691	22,142
56 織物・衣服・身の回り品小売業	87	534	926,158	53	140,487	13,960
57 飲食料品小売業	124	948	1,158,965	2,476	39,392	10,112
58 自動車・自転車小売業	27	90	194,795	10,424	30,035	880
59 家具・じゅう器・機械器具小売業	35	374	1,409,979	3,844	127,178	11,953
60 その他の小売業	160	947	2,197,937	30,634	299,514	14,983

大塚台・生目台地域自治区

産業(中分類)	事業所数	従業者数 (人)	年間商品 販売額 (万円)	その他の 収入額 (万円)	商品 手持額 (万円)	売り場面積 (㎡)
総数	34	205	318,721	x	24,615	4,596
卸売業	2	24	x	-	x	-
49 各種商品卸売業	-	-	-	-	-	-
50 繊維・衣服等卸売業	-	-	-	-	-	-
51 飲食料品卸売業	-	-	-	-	-	-
52 建築材料、鉱物・金属材料等卸売業	1	1	x	-	-	-
53 機械器具卸売業	-	-	-	-	-	-
54 その他の卸売業	1	23	x	-	x	-
小売業	32	181	x	x	x	4,596
55 各種商品小売業	1	7	x	-	x	x
56 織物・衣服・身の回り品小売業	4	6	5,685	-	1,232	162
57 飲食料品小売業	9	64	148,164	1,379	4,285	2,773
58 自動車・自転車小売業	-	-	-	-	-	-
59 家具・じゅう器・機械器具小売業	2	5	x	x	-	x
60 その他の小売業	16	99	67,690	9,278	6,908	730

・その他の収入額・商品手持額及び売場面積

(つづき)

小松台地域自治区

産業(中分類)	事業所数	従業者数 (人)	年間商品 販売額 (万円)	その他の 収入額 (万円)	商品 手持額 (万円)	売り場面積 (㎡)
総数	9	29	60,272	x	2,520	873
卸売業	2	6	x	-	x	-
49 各種商品卸売業	-	-	-	-	-	-
50 繊維・衣服等卸売業	-	-	-	-	-	-
51 飲食料品卸売業	-	-	-	-	-	-
52 建築材料、鉱物・金属材料等卸売業	-	-	-	-	-	-
53 機械器具卸売業	1	4	x	-	x	-
54 その他の卸売業	1	2	x	-	x	-
小売業	7	23	x	x	x	873
55 各種商品小売業	-	-	-	-	-	-
56 織物・衣服・身の回り品小売業	1	2	x	-	x	x
57 飲食料品小売業	2	14	x	x	x	x
58 自動車・自転車小売業	-	-	-	-	-	-
59 家具・じゅう器・機械器具小売業	-	-	-	-	-	-
60 その他の小売業	4	7	1,637	-	482	75

赤江地域自治区

産業(中分類)	事業所数	従業者数 (人)	年間商品 販売額 (万円)	その他の 収入額 (万円)	商品 手持額 (万円)	売り場面積 (㎡)
総数	487	3,732	9,980,234	306,541	594,600	44,816
卸売業	136	1,186	5,872,401	93,696	248,391	-
49 各種商品卸売業	2	30	x	x	x	-
50 繊維・衣服等卸売業	4	9	25,784	-	3,136	-
51 飲食料品卸売業	27	330	x	x	x	-
52 建築材料、鉱物・金属材料等卸売業	31	260	1,440,638	13,562	52,233	-
53 機械器具卸売業	40	352	1,947,570	70,004	74,655	-
54 その他の卸売業	32	205	798,980	1,233	53,126	-
小売業	351	2,546	4,107,833	212,845	346,209	44,816
55 各種商品小売業	3	56	119,502	-	12,560	1,722
56 織物・衣服・身の回り品小売業	29	92	83,651	3,067	17,160	4,241
57 飲食料品小売業	125	1,211	1,726,965	40,746	56,213	19,228
58 自動車・自転車小売業	28	189	446,152	97,125	22,712	877
59 家具・じゅう器・機械器具小売業	40	237	395,525	29,860	60,648	7,634
60 その他の小売業	126	761	1,336,038	42,047	176,916	11,114

10. 地区別・産業(中分類)別事業所数・従業者数・年間商品販売額

木花地域自治区

産業(中分類)	事業所数	従業者数 (人)	年間商品 販売額 (万円)	その他の 収入額 (万円)	商品 手持額 (万円)	売り場面積 (㎡)
総数	75	502	782,532	6,079	31,859	6,739
卸売業	9	38	173,024	-	5,368	-
49 各種商品卸売業	-	-	-	-	-	-
50 繊維・衣服等卸売業	-	-	-	-	-	-
51 飲食料品卸売業	6	18	54,539	-	3,015	-
52 建築材料、鉱物・金属材料等卸売業	1	2	x	-	x	-
53 機械器具卸売業	2	18	x	-	x	-
54 その他の卸売業	-	-	-	-	-	-
小売業	66	464	609,508	6,079	26,491	6,739
55 各種商品小売業	-	-	-	-	-	-
56 織物・衣服・身の回り品小売業	3	8	x	8	x	x
57 飲食料品小売業	27	236	235,987	1,354	7,041	2,636
58 自動車・自転車小売業	1	1	x	-	x	x
59 家具・じゅう器・機械器具小売業	6	22	21,893	456	1,070	100
60 その他の小売業	29	197	343,245	4,261	17,627	3,451

青島地域自治区

産業(中分類)	事業所数	従業者数 (人)	年間商品 販売額 (万円)	その他の 収入額 (万円)	商品 手持額 (万円)	売り場面積 (㎡)
総数	77	258	272,742	2,289	20,974	5,118
卸売業	5	15	34,252	1,280	1,514	-
49 各種商品卸売業	-	-	-	-	-	-
50 繊維・衣服等卸売業	-	-	-	-	-	-
51 飲食料品卸売業	2	12	x	x	x	-
52 建築材料、鉱物・金属材料等卸売業	2	2	x	x	x	-
53 機械器具卸売業	-	-	-	-	-	-
54 その他の卸売業	1	1	x	-	x	-
小売業	72	243	238,490	1,009	19,460	5,118
55 各種商品小売業	1	3	x	-	x	x
56 織物・衣服・身の回り品小売業	2	6	x	-	x	x
57 飲食料品小売業	33	140	133,117	859	7,805	3,100
58 自動車・自転車小売業	3	3	1,210	150	70	179
59 家具・じゅう器・機械器具小売業	6	13	4,832	-	570	145
60 その他の小売業	27	78	94,461	-	9,115	1,458

・その他の収入額・商品手持額及び売場面積

(つづき)

住吉地域自治区

産業(中分類)	事業所数	従業者数 (人)	年間商品 販売額 (万円)	その他の 収入額 (万円)	商品 手持額 (万円)	売り場面積 (㎡)
総数	291	2,363	7,331,084	300,317	394,159	21,969
卸売業	88	765	4,228,608	142,723	100,773	-
49 各種商品卸売業	-	-	-	-	-	-
50 繊維・衣服等卸売業	1	5	x	-	x	-
51 飲食料品卸売業	26	280	1,848,234	1,173	27,757	-
52 建築材料、鉱物・金属材料等卸売業	24	175	935,507	19,008	31,261	-
53 機械器具卸売業	26	264	1,341,880	121,615	27,283	-
54 その他の卸売業	11	41	x	927	x	-
小売業	203	1,598	3,102,476	157,594	293,386	21,969
55 各種商品小売業	-	-	-	-	-	-
56 織物・衣服・身の回り品小売業	18	73	89,158	20	15,463	1,964
57 飲食料品小売業	57	544	926,140	5,042	33,126	6,581
58 自動車・自転車小売業	39	446	1,053,102	112,778	96,584	553
59 家具・じゅう器・機械器具小売業	15	81	120,966	30,673	14,331	4,863
60 その他の小売業	74	454	913,110	9,081	133,882	8,008

生目地域自治区

産業(中分類)	事業所数	従業者数 (人)	年間商品 販売額 (万円)	その他の 収入額 (万円)	商品 手持額 (万円)	売り場面積 (㎡)
総数	156	940	2,825,831	59,685	168,396	8,867
卸売業	35	285	1,428,731	34,427	44,804	-
49 各種商品卸売業	-	-	-	-	-	-
50 繊維・衣服等卸売業	-	-	-	-	-	-
51 飲食料品卸売業	9	102	761,071	22,187	4,716	-
52 建築材料、鉱物・金属材料等卸売業	9	55	194,250	11,506	23,931	-
53 機械器具卸売業	9	91	353,135	734	13,178	-
54 その他の卸売業	8	37	120,275	-	2,979	-
小売業	121	655	1,397,100	25,258	123,592	8,867
55 各種商品小売業	-	-	-	-	-	-
56 織物・衣服・身の回り品小売業	5	24	43,795	520	2,265	1,146
57 飲食料品小売業	55	295	465,782	3,284	16,391	3,893
58 自動車・自転車小売業	15	54	121,060	13,697	7,802	536
59 家具・じゅう器・機械器具小売業	6	40	53,217	300	7,829	951
60 その他の小売業	40	242	713,246	7,457	89,305	2,341

10. 地区別・産業(中分類)別事業所数・従業者数・年間商品販売額

北地域自治区

産業(中分類)	事業所数	従業者数 (人)	年間商品 販売額 (万円)	その他の 収入額 (万円)	商品 手持額 (万円)	売り場面積 (㎡)
総数	75	345	679,025	13,361	36,820	4,017
卸売業	11	104	355,573	1,084	16,047	-
49 各種商品卸売業	-	-	-	-	-	-
50 繊維・衣服等卸売業	-	-	-	-	-	-
51 飲食料品卸売業	3	51	235,579	x	6,230	-
52 建築材料、鉱物・金属材料等卸売業	4	36	86,518	724	7,869	-
53 機械器具卸売業	2	9	x	x	x	-
54 その他の卸売業	2	8	x	-	x	-
小売業	64	241	323,452	12,277	20,773	4,017
55 各種商品小売業	-	-	-	-	-	-
56 織物・衣服・身の回り品小売業	3	9	3,583	-	1,446	461
57 飲食料品小売業	28	133	183,852	1,450	7,938	2,238
58 自動車・自転車小売業	6	18	12,771	3,962	1,469	-
59 家具・じゅう器・機械器具小売業	4	10	8,709	80	477	54
60 その他の小売業	23	71	114,537	6,785	9,443	1,264

佐土原総合支所管内

産業(中分類)	事業所数	従業者数 (人)	年間商品 販売額 (万円)	その他の 収入額 (万円)	商品 手持額 (万円)	売り場面積 (㎡)
総数	304	1,820	3,441,736	120,485	182,495	28,778
卸売業	37	275	1,379,303	27,586	30,204	-
49 各種商品卸売業	-	-	-	-	-	-
50 繊維・衣服等卸売業	-	-	-	-	-	-
51 飲食料品卸売業	10	106	452,973	1,874	5,547	-
52 建築材料、鉱物・金属材料等卸売業	12	46	152,813	690	11,495	-
53 機械器具卸売業	6	58	186,759	25,022	6,204	-
54 その他の卸売業	9	65	586,758	-	6,958	-
小売業	267	1,545	2,062,433	92,899	152,291	28,778
55 各種商品小売業	1	32	x	-	x	x
56 織物・衣服・身の回り品小売業	27	66	58,998	585	11,684	2,820
57 飲食料品小売業	96	739	973,978	11,435	32,405	11,043
58 自動車・自転車小売業	25	95	146,712	37,572	14,507	397
59 家具・じゅう器・機械器具小売業	20	129	x	-	x	x
60 その他の小売業	98	484	631,041	43,307	51,595	6,480

・その他の収入額・商品手持額及び売場面積

(つづき)

田野総合支所管内

産業(中分類)	事業所数	従業者数 (人)	年間商品 販売額 (万円)	その他の 収入額 (万円)	商品 手持額 (万円)	売り場面積 (㎡)
総数	121	630	1,127,990	36,251	104,137	8,716
卸売業	12	91	384,904	x	33,561	-
49 各種商品卸売業	-	-	-	-	-	-
50 繊維・衣服等卸売業	-	-	-	-	-	-
51 飲食料品卸売業	5	64	247,688	-	31,061	-
52 建築材料、鉱物・金属材料等卸売業	3	10	x	-	x	-
53 機械器具卸売業	1	5	x	x	x	-
54 その他の卸売業	3	12	61,540	-	735	-
小売業	109	539	743,086	x	70,576	8,716
55 各種商品小売業	1	21	x	-	x	x
56 織物・衣服・身の回り品小売業	7	19	19,380	5	7,905	1,211
57 飲食料品小売業	55	311	292,236	996	10,917	4,308
58 自動車・自転車小売業	1	11	x	-	x	x
59 家具・じゅう器・機械器具小売業	5	12	4,458	x	1,122	199
60 その他の小売業	40	165	335,914	34,550	30,756	1,858

高岡総合支所管内

産業(中分類)	事業所数	従業者数 (人)	年間商品 販売額 (万円)	その他の 収入額 (万円)	商品 手持額 (万円)	売り場面積 (㎡)
総数	124	833	2,578,903	9,784	130,081	6,229
卸売業	24	425	1,991,389	6,248	98,512	-
49 各種商品卸売業	-	-	-	-	-	-
50 繊維・衣服等卸売業	1	4	x	-	x	-
51 飲食料品卸売業	9	275	1,527,733	-	76,229	-
52 建築材料、鉱物・金属材料等卸売業	4	33	232,870	-	6,956	-
53 機械器具卸売業	3	12	x	-	x	-
54 その他の卸売業	7	101	193,802	6,248	12,176	-
小売業	100	408	587,514	3,536	31,569	6,229
55 各種商品小売業	-	-	-	-	-	-
56 織物・衣服・身の回り品小売業	2	8	x	-	x	x
57 飲食料品小売業	53	241	284,362	1,048	8,456	3,545
58 自動車・自転車小売業	9	33	27,041	400	5,672	403
59 家具・じゅう器・機械器具小売業	6	15	x	300	x	x
60 その他の小売業	30	111	257,288	1,788	15,171	1,921

11. 町丁大字別事業所数・従業者数及び年間商品販売額

単位:人、万円

所在地	事業所数			従業者数			年間商品販売額		
	総数	卸売業	小売業	総数	卸売業	小売業	総数	卸売業	小売業
総数	4,989	1,175	3,814	36,822	11,329	25,493	135,347,802	91,736,347	43,611,455
本庁	3,279	818	2,461	25,399	8,145	17,254	106,327,725	75,888,162	30,439,563
中央東地域自治区	922	189	733	6,650	2,034	4,616	26,097,176	18,357,818	7,739,358
橘通西1丁目	17	2	15	49	9	40	x	x	38,700
橘通西2丁目	54	13	41	193	66	127	418,157	307,495	110,662
橘通西3丁目	39	-	39	391	-	391	1,031,864	-	1,031,864
橘通西4丁目	19	2	17	133	16	117	x	x	276,440
橘通西5丁目	19	7	12	99	39	60	1,252,864	1,098,102	154,762
橘通東1丁目	19	3	16	89	9	80	172,235	37,687	134,548
橘通東2丁目	11	1	10	31	2	29	x	x	25,486
橘通東3丁目	178	1	177	927	7	920	x	x	2,156,477
橘通東4丁目	44	10	34	247	65	182	1,336,951	1,159,863	177,088
橘通東5丁目	23	11	12	134	70	64	1,007,142	888,160	118,982
広島1丁目	60	18	42	216	100	116	1,438,458	1,307,405	131,053
広島2丁目	30	10	20	181	93	88	1,111,493	1,037,259	74,234
別府町	3	3	-	73	73	-	797,958	797,958	-
老松1丁目	11	3	8	59	8	51	185,061	96,298	88,763
老松2丁目	5	2	3	74	45	29	x	x	20,845
宮田町	16	4	12	145	47	98	1,192,780	1,070,630	122,150
旭1丁目	16	3	13	65	29	36	199,640	156,190	43,450
旭2丁目	3	-	3	10	-	10	6,643	-	6,643
川原町	8	1	7	20	1	19	x	x	77,848
瀬頭町	-	-	-	-	-	-	-	-	-
瀬頭1丁目	3	-	3	5	-	5	1,155	-	1,155
瀬頭2丁目	10	4	6	54	16	38	79,281	31,105	48,176
松山町	11	-	11	55	-	55	57,915	-	57,915
吾妻町	7	2	5	36	11	25	x	x	18,713
堀川町	25	7	18	124	24	100	239,331	64,617	174,714
錦本町	2	1	1	7	5	2	x	x	x
錦町	40	4	36	255	56	199	759,216	537,579	221,637
丸島町	6	2	4	43	12	31	x	x	59,894
柳丸町	67	21	46	1,261	441	820	3,563,115	2,340,899	1,222,216
大和町	4	-	4	13	-	13	43,159	-	43,159
青葉町	17	5	12	107	37	70	471,288	380,882	90,406
高千穂通1丁目	12	6	6	130	95	35	1,631,690	1,608,870	22,820
高千穂通2丁目	12	8	4	92	65	27	410,671	370,437	40,234
下原町	7	4	3	117	99	18	411,377	393,099	18,278
江平町	6	1	5	55	3	52	x	x	61,057
江平中町	15	9	6	205	173	32	1,523,421	1,465,539	57,882
江平東1丁目	14	-	14	68	-	68	53,117	-	53,117
江平東2丁目	14	1	13	67	7	60	x	x	84,571
江平西1丁目	21	3	18	98	6	92	128,855	59,230	69,625
江平西2丁目	6	1	5	17	4	13	x	x	8,583
江平東町	13	8	5	310	278	32	2,412,577	2,350,217	62,360

11. 町丁大字別事業所数・従業者数及び年間商品販売額

(つづき)

単位:人、万円

所在地	事業所数			従業者数			年間商品販売額		
	総数	卸売業	小売業	総数	卸売業	小売業	総数	卸売業	小売業
権現町	4	-	4	22	-	22	14,550	-	14,550
北権現町	1	-	1	28	-	28	x	-	x
宮崎駅東2丁目	7	2	5	57	4	53	x	x	40,116
宮崎駅東3丁目	23	6	17	288	19	269	550,454	120,979	429,475
中央西地域自治区	323	96	227	2,488	941	1,547	29,285,419	27,347,958	1,937,461
清水1丁目	11	2	9	39	8	31	x	x	27,746
清水2丁目	10	2	8	28	8	20	x	x	40,081
清水3丁目	28	11	17	122	35	87	215,862	136,457	79,405
原町	10	3	7	122	13	109	121,673	76,128	45,545
西池町	10	4	6	99	28	71	228,605	87,290	141,315
中津瀬町	6	1	5	39	10	29	x	x	17,366
大橋1丁目	25	8	17	155	43	112	189,190	98,979	90,211
大橋2丁目	13	1	12	72	5	67	x	x	139,476
大橋3丁目	11	6	5	161	99	62	497,627	426,213	71,414
和知川原1丁目	5	1	4	10	2	8	x	x	12,424
和知川原2丁目	4	-	4	15	-	15	25,408	-	25,408
和知川原3丁目	9	3	6	26	12	14	96,354	87,274	9,080
丸山1丁目	22	3	19	107	12	95	237,864	22,218	215,646
丸山2丁目	18	2	16	82	15	67	x	x	66,986
船塚1丁目	8	1	7	256	219	37	x	x	47,469
船塚2丁目	11	3	8	54	14	40	69,698	36,196	33,502
船塚3丁目	8	1	7	18	3	15	x	x	10,915
花殿町	9	-	9	63	-	63	46,472	-	46,472
霧島1丁目	9	2	7	171	4	167	x	x	183,167
霧島2丁目	17	4	13	100	14	86	111,991	32,473	79,518
霧島3丁目	15	6	9	208	36	172	474,313	150,776	323,537
霧島4丁目	11	8	3	75	53	22	899,537	871,605	27,932
霧島5丁目	9	7	2	118	111	7	x	333,983	x
祇園1丁目	4	1	3	18	2	16	x	x	52,838
祇園2丁目	16	7	9	227	141	86	918,334	813,148	105,186
祇園3丁目	13	7	6	70	47	23	191,790	177,573	14,217
祇園4丁目	11	2	9	33	7	26	x	x	26,867
小戸地域自治区	194	37	157	937	198	739	1,455,380	528,500	926,880
松橋1丁目	10	4	6	33	20	13	76,501	x	18,392
松橋2丁目	14	3	11	102	36	66	104,063	47,126	56,937
末広1丁目	4	1	3	9	4	5	x	x	1,213
末広2丁目	3	-	3	17	-	17	8,006	-	8,006
中央通	39	1	38	229	3	226	x	x	388,886
鶴島1丁目	2	-	2	12	-	12	x	-	x
鶴島2丁目	5	1	4	41	5	36	x	x	32,379
鶴島3丁目	13	2	11	44	7	37	x	x	14,541
元宮町	7	4	3	52	14	38	62,386	18,051	44,335
高松町	7	1	6	34	9	25	x	x	25,560

11. 町丁大字別事業所数・従業者数及び年間商品販売額

(つづき)

単位:人、万円

所在地	事業所数			従業者数			年間商品販売額		
	総数	卸売業	小売業	総数	卸売業	小売業	総数	卸売業	小売業
北高松町	8	-	8	21	-	21	15,459	-	15,459
南高松町	6	1	5	11	1	10	x	x	6,720
西高松町	3	1	2	4	2	2	x	x	x
千草町	23	3	20	94	17	77	109,683	8,298	101,385
大工1丁目	18	4	14	97	13	84	134,049	16,971	117,078
大工2丁目	11	4	7	49	33	16	255,042	235,140	19,902
大工3丁目	11	4	7	38	13	25	65,398	27,570	37,828
上野町	10	3	7	50	21	29	84,790	57,590	27,200
大宮地域自治区	534	145	389	4,051	1,221	2,830	13,238,524	7,283,381	5,955,143
村角町	33	15	18	248	144	104	735,191	528,352	206,839
大島町	49	12	37	384	65	319	751,425	208,208	543,217
波島1丁目	24	6	18	154	68	86	258,945	170,383	88,562
波島2丁目	12	7	5	57	20	37	74,204	35,756	38,448
池内町	24	4	20	148	42	106	298,385	130,500	167,885
下北方町	78	20	58	502	97	405	1,294,185	734,809	559,376
平和が丘北町	5	-	5	17	-	17	24,212	-	24,212
平和が丘東町	6	-	6	17	-	17	16,435	-	16,435
平和が丘西町	2	-	2	3	-	3	x	-	x
南方町	4	1	3	31	14	17	x	x	38,905
矢の先町	16	2	14	83	5	78	x	x	158,335
神宮東1丁目	19	4	15	107	16	91	218,173	83,555	134,618
神宮東2丁目	17	6	11	71	33	38	153,769	86,426	67,343
神宮東3丁目	44	11	33	193	59	134	549,415	310,541	238,874
神宮西1丁目	12	1	11	53	6	47	x	x	44,659
神宮西2丁目	16	1	15	106	5	101	x	x	138,243
神宮1丁目	17	3	14	54	8	46	90,692	40,641	50,051
神宮2丁目	6	1	5	39	26	13	x	x	6,527
神宮町	-	-	-	-	-	-	-	-	-
花ヶ島町	105	37	68	1,375	499	876	6,902,291	4,057,226	2,845,065
南花ヶ島町	34	10	24	285	94	191	981,691	611,290	370,401
東大宮1丁目	-	-	-	-	-	-	-	-	-
東大宮2丁目	3	-	3	5	-	5	12,365	-	12,365
東大宮3丁目	1	1	-	3	3	-	x	x	-
東大宮4丁目	2	-	2	10	-	10	x	-	x
桜町	5	3	2	106	17	89	x	40,264	x
大淀地域自治区	378	65	313	2,831	450	2,381	5,342,583	1,336,558	4,006,025
太田1丁目	4	2	2	19	6	13	x	x	x
太田2丁目	6	-	6	30	-	30	17,781	-	17,781
太田3丁目	4	1	3	21	11	10	x	x	15,383
太田4丁目	11	4	7	48	21	27	96,285	81,850	14,435
大淀町	105	10	95	839	100	739	1,277,948	254,004	1,023,944
中村西1丁目	9	3	6	30	9	21	56,840	41,392	15,448
中村西2丁目	14	3	11	61	8	53	83,872	26,775	57,097

11. 町丁大字別事業所数・従業者数及び年間商品販売額

(つづき)

単位:人、万円

所在地	事業所数			従業者数			年間商品販売額		
	総数	卸売業	小売業	総数	卸売業	小売業	総数	卸売業	小売業
中村西3丁目	12	1	11	250	2	248	x	x	793,692
中村東1丁目	13	5	8	53	29	24	150,778	109,914	40,864
中村東2丁目	22	4	18	114	25	89	197,768	95,358	102,410
中村東3丁目	10	2	8	152	91	61	x	x	106,711
東大淀1丁目	8	2	6	38	10	28	x	x	52,038
東大淀2丁目	3	1	2	19	10	9	x	x	x
天満1丁目	2	-	2	2	-	2	x	-	x
天満2丁目	3	-	3	5	-	5	2,745	-	2,745
天満3丁目	3	-	3	20	-	20	13,120	-	13,120
天満町	1	-	1	2	-	2	x	-	x
南町	3	-	3	13	-	13	25,585	-	25,585
谷川1丁目	5	-	5	21	-	21	8,112	-	8,112
谷川2丁目	6	2	4	27	17	10	x	x	4,459
谷川3丁目	1	-	1	7	-	7	x	-	x
谷川町	-	-	-	-	-	-	-	-	-
福島町1丁目	-	-	-	-	-	-	-	-	-
福島町2丁目	1	-	1	2	-	2	x	-	x
福島町3丁目	3	-	3	25	-	25	67,788	-	67,788
福島町	3	-	3	6	-	6	5,234	-	5,234
淀川1丁目	2	1	1	16	15	1	x	x	x
淀川2丁目	6	2	4	16	11	5	x	x	564
淀川3丁目	9	1	8	54	6	48	x	x	30,270
古城町	12	3	9	53	14	39	84,414	55,240	29,174
源藤町	24	5	19	158	18	140	581,236	89,409	491,827
北川内町	6	2	4	45	17	28	x	x	21,400
京塚町	2	1	1	6	2	4	x	x	x
京塚1丁目	16	-	16	244	-	244	395,921	-	395,921
京塚2丁目	3	-	3	5	-	5	2,803	-	2,803
大坪西1丁目	5	2	3	28	2	26	x	x	21,217
大坪西2丁目	5	2	3	25	7	18	x	x	42,112
大坪東1丁目	1	-	1	3	-	3	x	-	x
大坪東2丁目	1	1	-	2	2	-	x	x	-
大坪東3丁目	7	2	5	22	7	15	x	x	30,369
大坪町	14	2	12	111	8	103	x	x	115,969
花山手西1丁目	2	1	1	16	2	14	x	x	x
花山手西2丁目	-	-	-	-	-	-	-	-	-
花山手東1丁目	3	-	3	40	-	40	27,257	-	27,257
花山手東2丁目	1	-	1	1	-	1	x	-	x
花山手東3丁目	5	-	5	90	-	90	177,688	-	177,688
薫る坂1丁目	2	-	2	92	-	92	x	-	x
大塚地域自治区	202	36	166	1,847	294	1,553	5,338,327	2,527,006	2,811,321
大塚町	199	35	164	1,840	291	1,549	x	x	2,808,246
江南1丁目	-	-	-	-	-	-	-	-	-

11. 町丁大字別事業所数・従業者数及び年間商品販売額

(つづき)

単位:人、万円

所在地	事業所数			従業者数			年間商品販売額		
	総数	卸売業	小売業	総数	卸売業	小売業	総数	卸売業	小売業
江南2丁目	2	1	1	6	3	3	x	x	x
江南3丁目	-	-	-	-	-	-	-	-	-
江南4丁目	1	-	1	1	-	1	x	-	x
檜地域自治区	683	246	437	6,361	2,977	3,384	25,191,323	18,403,686	6,787,637
永楽町	17	4	13	129	57	72	288,231	223,714	64,517
昭和町	22	4	18	109	19	90	117,015	33,423	83,592
吉村町	142	47	95	1,141	546	595	4,070,407	3,218,446	851,961
曾師町	7	2	5	18	8	10	x	x	9,143
大王町	11	2	9	39	10	29	x	x	16,061
中西町	6	3	3	30	7	23	116,047	57,785	58,262
潮見町	19	3	16	132	4	128	142,036	2,806	139,230
一の宮町	10	5	5	52	18	34	277,288	201,974	75,314
出来島町	13	5	8	68	17	51	89,971	44,079	45,892
高洲町	15	8	7	83	50	33	278,105	209,949	68,156
田代町	18	12	6	129	114	15	663,277	632,000	31,277
小戸町	7	3	4	47	30	17	124,363	74,317	50,046
新城町	16	9	7	176	104	72	509,769	340,702	169,067
新栄町	5	5	-	32	32	-	104,491	104,491	-
昭栄町	3	3	-	57	57	-	51,836	51,836	-
日ノ出町	30	16	14	267	166	101	724,570	576,524	148,046
稗原町	10	6	4	84	59	25	316,807	287,095	29,712
前原町	1	-	1	4	-	4	x	-	x
阿波岐原町	53	20	33	413	176	237	1,551,875	808,157	743,718
山崎町	22	3	19	86	11	75	223,069	82,139	140,930
新別府町	219	69	150	2,879	1,229	1,650	12,603,490	9,003,576	3,599,914
宮脇町	7	2	5	34	15	19	x	x	38,043
浄土江町	-	-	-	-	-	-	-	-	-
浮城町	8	-	8	68	-	68	199,066	-	199,066
港1丁目	-	-	-	-	-	-	-	-	-
港2丁目	3	1	2	8	2	6	x	x	x
港3丁目	1	-	1	2	-	2	x	-	x
港東1丁目	10	10	-	222	222	-	2,054,544	2,054,544	-
港東2丁目	-	-	-	-	-	-	-	-	-
港東3丁目	2	2	-	9	9	-	x	x	-
宮崎駅東1丁目	6	2	4	43	15	28	x	x	29,921
大塚台・生目台地域自治区	34	2	32	205	24	181	318,721	x	x
大塚台西1丁目	4	-	4	18	-	18	21,565	-	21,565
大塚台西2丁目	12	-	12	83	-	83	102,711	-	102,711
大塚台西3丁目	2	-	2	3	-	3	x	-	x
大塚台東1丁目	-	-	-	-	-	-	-	-	-
大塚台東2丁目	2	-	2	5	-	5	x	-	x
生目台東1丁目	2	-	2	24	-	24	x	-	x
生目台東2丁目	-	-	-	-	-	-	-	-	-

11. 町丁大字別事業所数・従業者数及び年間商品販売額

(つづき)

単位:人、万円

所在地	事業所数			従業者数			年間商品販売額		
	総数	卸売業	小売業	総数	卸売業	小売業	総数	卸売業	小売業
生目台東3丁目	-	-	-	-	-	-	-	-	-
生目台東4丁目	9	-	9	47	-	47	93,327	-	93,327
生目台東5丁目	-	-	-	-	-	-	-	-	-
生目台西1丁目	-	-	-	-	-	-	-	-	-
生目台西2丁目	1	-	1	1	-	1	x	-	x
生目台西3丁目	2	2	-	24	24	-	x	x	-
生目台西4丁目	-	-	-	-	-	-	-	-	-
生目台西5丁目	-	-	-	-	-	-	-	-	-
小松台地域自治区	9	2	7	29	6	23	60,272	x	x
桜ヶ丘町	-	-	-	-	-	-	-	-	-
小松台東1丁目	1	-	1	1	-	1	x	-	x
小松台東2丁目	1	-	1	12	-	12	x	-	x
小松台東3丁目	4	1	3	12	4	8	x	x	6,463
小松台西1丁目	2	-	2	2	-	2	x	-	x
小松台西2丁目	-	-	-	-	-	-	-	-	-
小松台西3丁目	-	-	-	-	-	-	-	-	-
小松台北町	1	1	-	2	2	-	x	x	-
小松台南町	-	-	-	-	-	-	-	-	-
赤江地域自治区	487	136	351	3,732	1,186	2,546	9,980,234	5,872,401	4,107,833
大字恒久	105	24	81	1,105	265	840	2,797,064	1,391,979	1,405,085
大字田吉	40	9	31	316	91	225	1,015,657	635,965	379,692
大字赤江	60	32	28	522	296	226	2,138,276	1,589,367	548,909
大字本郷北方	52	14	38	420	194	226	820,524	508,178	312,346
大字本郷北方	-	-	-	-	-	-	-	-	-
大字本郷北方	-	-	-	-	-	-	-	-	-
大字本郷北方	-	-	-	-	-	-	-	-	-
大字本郷南方	38	4	34	253	19	234	718,686	168,280	550,406
大字郡司分	25	3	22	198	26	172	555,737	308,278	247,459
月見ヶ丘1丁目	8	-	8	33	-	33	21,846	-	21,846
月見ヶ丘2丁目	3	-	3	13	-	13	21,094	-	21,094
月見ヶ丘3丁目	-	-	-	-	-	-	-	-	-
月見ヶ丘4丁目	5	2	3	31	4	27	x	x	9,823
月見ヶ丘5丁目	2	-	2	2	-	2	x	-	x
月見ヶ丘6丁目	2	-	2	4	-	4	x	-	x
月見ヶ丘7丁目	2	1	1	4	2	2	x	x	x
本郷1丁目	2	-	2	21	-	21	x	-	x
本郷2丁目	-	-	-	-	-	-	-	-	-
本郷3丁目	1	-	1	2	-	2	x	-	x
希望ヶ丘1丁目	8	3	5	49	15	34	54,274	42,900	11,374
希望ヶ丘2丁目	3	2	1	3	2	1	x	x	x
希望ヶ丘3丁目	2	-	2	3	-	3	x	-	x
希望ヶ丘4丁目	4	3	1	12	10	2	x	26,037	x
恒久1丁目	6	5	1	66	65	1	x	263,890	x

11. 町丁大字別事業所数・従業者数及び年間商品販売額

(つづき)

単位:人、万円

所在地	事業所数			従業者数			年間商品販売額		
	総数	卸売業	小売業	総数	卸売業	小売業	総数	卸売業	小売業
恒久2丁目	15	3	12	138	8	130	153,982	12,528	141,454
恒久3丁目	20	5	15	56	17	39	82,756	44,008	38,748
恒久4丁目	12	3	9	46	12	34	76,713	54,301	22,412
恒久5丁目	4	1	3	51	40	11	x	x	21,558
恒久6丁目	8	3	5	32	11	21	88,929	21,500	67,429
恒久南1丁目	5	4	1	19	18	1	x	201,921	x
恒久南2丁目	10	5	5	40	23	17	113,522	88,292	25,230
恒久南3丁目	9	3	6	47	20	27	138,934	101,703	37,231
恒久南4丁目	3	2	1	7	5	2	x	x	x
宮の元町	-	-	-	-	-	-	-	-	-
城ヶ崎1丁目	-	-	-	-	-	-	-	-	-
城ヶ崎2丁目	7	1	6	53	18	35	x	x	24,948
城ヶ崎3丁目	12	1	11	38	2	36	x	x	37,459
城ヶ崎4丁目	8	2	6	79	18	61	x	x	38,123
まなび野1丁目	-	-	-	-	-	-	-	-	-
まなび野2丁目	6	1	5	69	5	64	x	x	102,898
まなび野3丁目	-	-	-	-	-	-	-	-	-
東宮1丁目	-	-	-	-	-	-	-	-	-
東宮2丁目	-	-	-	-	-	-	-	-	-
木花地域自治区	75	9	66	502	38	464	782,532	173,024	609,508
大字熊野	43	3	40	218	17	201	401,394	92,800	308,594
大字加江田	11	3	8	25	6	19	5,230	2,995	2,235
大字鏡洲	3	2	1	5	4	1	x	x	x
学園木花西1丁目	8	-	8	144	-	144	253,472	-	253,472
学園木花西2丁目	-	-	-	-	-	-	-	-	-
学園木花台北1丁目	1	-	1	26	-	26	x	-	x
学園木花台北2丁目	1	-	1	8	-	8	x	-	x
学園木花台北3丁目	-	-	-	-	-	-	-	-	-
学園木花台南1丁目	1	-	1	1	-	1	x	-	x
学園木花台南2丁目	1	-	1	1	-	1	x	-	x
学園木花台南3丁目	2	-	2	8	-	8	x	-	x
学園木花台桜1丁目	4	1	3	66	11	55	x	x	32,681
学園木花台桜2丁目	-	-	-	-	-	-	-	-	-
青島地域自治区	77	5	72	258	15	243	272,742	34,252	238,490
青島西1丁目	-	-	-	-	-	-	-	-	-
青島西2丁目	-	-	-	-	-	-	-	-	-
大字折生迫	1	-	1	1	-	1	x	-	x
大字内海	28	3	25	98	12	86	97,550	32,227	65,323
青島1丁目	7	-	7	23	-	23	22,130	-	22,130
青島2丁目	19	1	18	47	1	46	x	x	59,875
青島3丁目	10	1	9	50	2	48	x	x	50,517
青島4丁目	7	-	7	32	-	32	37,871	-	37,871
青島5丁目	1	-	1	1	-	1	x	-	x

11. 町丁大字別事業所数・従業者数及び年間商品販売額

(つづき)

単位:人、万円

所在地	事業所数			従業者数			年間商品販売額		
	総数	卸売業	小売業	総数	卸売業	小売業	総数	卸売業	小売業
青島6丁目	4	-	4	6	-	6	2,598	-	2,598
住吉地域自治区	291	88	203	2,363	765	1,598	7,331,084	4,228,608	3,102,476
大字島之内	122	29	93	939	345	594	2,783,837	1,611,512	1,172,325
大字塩路	27	10	17	130	45	85	377,931	200,669	177,262
大字新名爪	42	11	31	387	62	325	963,467	353,902	609,565
大字芳士	74	27	47	661	178	483	1,961,995	1,093,186	868,809
大字広原	26	11	15	246	135	111	1,243,854	969,339	274,515
生目地域自治区	156	35	121	940	285	655	2,825,831	1,428,731	1,397,100
大字浮田	33	7	26	147	35	112	389,144	79,992	309,152
大字生目	6	2	4	11	4	7	x	x	14,612
大字富吉	13	4	9	67	33	34	149,995	133,803	16,192
大字細江	7	3	4	109	81	28	316,900	187,501	129,399
大字柏原	6	2	4	41	13	28	x	x	45,213
大字跡江	26	9	17	125	81	44	865,546	808,463	57,083
大字小松	60	7	53	422	26	396	880,461	56,802	823,659
大字長嶺	1	-	1	1	-	1	x	-	x
大字有田	4	1	3	17	12	5	x	x	x
北地域自治区	75	11	64	345	104	241	679,025	355,573	323,452
大字上北方	2	1	1	13	4	9	x	x	x
大字瓜生野	33	5	28	181	59	122	300,896	108,672	192,224
大字大瀬町	21	4	17	101	25	76	329,631	231,077	98,554
大字堤内	-	-	-	-	-	-	-	-	-
大字金崎	5	-	5	7	-	7	x	-	x
大字糸原	11	1	10	36	16	20	x	x	12,449
大字吉野	3	-	3	7	-	7	2,854	-	2,854
佐土原地域自治区	304	37	267	1,820	275	1,545	3,441,736	1,379,303	2,062,433
大字下田島	139	14	125	843	123	720	1,551,160	538,491	1,012,669
大字下那珂	66	14	52	521	124	397	1,332,784	795,684	537,100
大字東上那珂	27	3	24	130	7	123	172,602	22,350	150,252
大字西上那珂	4	-	4	13	-	13	12,218	-	12,218
大字上田島	68	6	62	313	21	292	372,972	22,778	350,194
田野地域自治区	121	12	109	630	91	539	1,127,990	384,904	743,086
北分団	16	1	15	69	17	52	x	x	37,192
中央分団	73	4	69	418	30	388	602,170	86,864	515,306
南分団	7	1	6	49	11	38	x	x	77,463
西分団	9	3	6	30	21	9	79,157	66,500	12,657
東分団	16	3	13	64	12	52	162,008	61,540	100,468
高岡地域自治区	124	24	100	833	425	408	2,578,903	1,991,389	587,514
中央	48	7	41	228	33	195	366,990	45,592	321,398
東高岡	28	10	18	425	355	70	1,830,496	1,745,583	84,913
穆佐	27	6	21	119	36	83	x	x	88,175
大字内山	4	-	4	9	-	9	2,505	-	2,505
大字浦之名	17	1	16	52	1	51	x	x	90,523

IV 付 録

付録1 宮崎県市町村別の卸売・小売業別の事業所数、従業者数、

市町村名	総 数							卸		
	事業所数(店)			従業者数(人)			年間商品販売額 (万円)	事業所数(店)		
	計	個人	法人	計	男	女		計	個人	法人
県計	15,674	7,733	7,941	95,939	46,185	49,754	258,643,369	2,940	692	2,248
市計	12,808	6,033	6,775	81,333	39,326	42,007	231,627,222	2,597	564	2,033
郡計	2,866	1,700	1,166	14,606	6,859	7,747	27,016,147	343	128	215
宮崎市	4,989	1,917	3,072	36,822	18,589	18,233	135,347,802	1175	161	1,014
都城市	2,597	1,300	1,297	16,199	7,761	8,438	39,391,466	585	173	412
延岡市	1,756	915	841	10,387	4,746	5,641	22,897,437	337	81	256
日南市	767	412	355	3,836	1,765	2,071	7,353,509	115	27	88
小林市	615	316	299	3,388	1,663	1,725	6,826,003	96	30	66
日向市	1,026	525	501	5,708	2,551	3,157	11,359,230	199	58	141
串間市	317	196	121	1,380	632	748	1,699,616	27	12	15
西都市	415	253	162	2,028	897	1,131	3,397,941	36	13	23
えびの市	326	199	127	1,585	722	863	3,354,218	27	9	18
清武町	214	92	122	1,530	713	817	3,202,154	23	6	17
北郷町	34	14	20	214	79	135	319,057	3	-	3
南郷町	139	91	48	541	255	286	785,650	19	6	13
三股町	231	140	91	1,374	634	740	2,838,049	35	12	23
高原町	114	74	40	464	224	240	683,276	9	4	5
野尻町	105	72	33	519	207	312	628,789	9	5	4
国富町	239	123	116	1,182	571	611	1,955,537	37	15	22
綾町	107	69	38	544	252	292	971,083	11	4	7
高鍋町	351	168	183	2,175	1,067	1,108	4,073,222	47	13	34
新富町	191	120	71	913	454	459	1,657,342	20	7	13
西米良村	33	29	4	59	24	35	40,158	-	-	-
木城町	66	47	19	272	130	142	271,287	9	6	3
川南町	156	80	76	981	492	489	2,258,413	23	7	16
都農町	114	69	45	590	287	303	1,813,609	14	7	7
門川町	244	161	83	1,273	547	726	2,157,701	35	12	23
諸塚村	23	17	6	61	24	37	105,616	2	-	2
椎葉村	50	45	5	120	59	61	177,408	4	3	1
美郷町	96	72	24	331	140	191	577,562	12	7	5
高千穂町	243	144	99	1,037	500	537	1,982,032	25	10	15
日之影町	68	43	25	254	115	139	274,676	2	1	1
五ヶ瀬町	48	30	18	172	85	87	243,526	4	3	1

年間商品販売額、売場面積

売 業				小 売 業								市町村名
従業者数(人)			年間商品販売額 (万円)	事業所数(店)			従業者数(人)			年間商品販売額 (万円)	売場面積 (㎡)	
計	男	女		計	個人	法人	計	男	女			
23,529	15,103	8,426	143,911,246	12,734	7,041	5,693	72,410	31,082	41,328	114,732,123	1,525,451	県計
21,215	13,666	7,549	134,985,704	10,211	5,469	4,742	60,118	25,660	34,458	96,641,518	1,298,150	市計
2,314	1,437	877	8,925,542	2,523	1,572	951	12,292	5,422	6,870	18,090,605	227,301	郡計
11,329	7,424	3,905	91,736,347	3,814	1,756	2,058	25,493	11,165	14,328	43,611,455	490,285	宮崎市
4,277	2,717	1,560	20,274,987	2,012	1,127	885	11,922	5,044	6,878	19,116,479	278,517	都城市
2,537	1,633	904	11,296,893	1,419	834	585	7,850	3,113	4,737	11,600,544	162,510	延岡市
708	454	254	2,812,506	652	385	267	3,128	1,311	1,817	4,541,003	66,118	日南市
607	389	218	2,208,103	519	286	233	2,781	1,274	1,507	4,617,900	78,936	小林市
1,167	737	430	4,172,661	827	467	360	4,541	1,814	2,727	7,186,569	114,650	日向市
125	67	58	194,004	290	184	106	1,255	565	690	1,505,612	32,029	串間市
225	131	94	844,863	379	240	139	1,803	766	1,037	2,553,078	36,994	西都市
240	114	126	1,445,340	299	190	109	1,345	608	737	1,908,878	38,111	えびの市
182	122	60	995,396	191	86	105	1,348	591	757	2,206,758	25,767	清武町
20	15	5	41,294	31	14	17	194	64	130	277,763	3,714	北郷町
89	54	35	268,269	120	85	35	452	201	251	517,381	7,685	南郷町
248	172	76	1,054,136	196	128	68	1,126	462	664	1,783,913	23,043	三股町
58	36	22	121,536	105	70	35	406	188	218	561,740	7,550	高原町
135	35	100	135,531	96	67	29	384	172	212	493,258	6,143	野尻町
188	115	73	449,808	202	108	94	994	456	538	1,505,729	18,497	国富町
69	44	25	233,636	96	65	31	475	208	267	737,447	7,126	綾町
332	226	106	1,278,159	304	155	149	1,843	841	1,002	2,795,063	45,702	高鍋町
183	110	73	516,453	171	113	58	730	344	386	1,140,889	13,824	新富町
-	-	-	-	33	29	4	59	24	35	40,158	1,253	西米良村
42	19	23	61,204	57	41	16	230	111	119	210,083	2,857	木城町
174	119	55	727,130	133	73	60	807	373	434	1,531,283	11,872	川南町
85	52	33	1,065,999	100	62	38	505	235	270	747,610	10,525	都農町
259	161	98	968,766	209	149	60	1,014	386	628	1,188,935	15,356	門川町
5	2	3	x	21	17	4	56	22	34	x	845	諸塚村
26	17	9	54,420	46	42	4	94	42	52	122,988	1,504	椎葉村
56	24	32	253,647	84	65	19	275	116	159	323,915	3,058	美郷町
151	105	46	674,879	218	134	84	886	395	491	1,307,153	15,737	高千穂町
3	2	1	x	66	42	24	251	113	138	x	3,148	日之影町
9	7	2	6,580	44	27	17	163	78	85	236,946	2,095	五ヶ瀬町

資料:宮崎県の商業

付録2-1 宮崎県市町村別・産業分類(中分類)別の事業所数、従業者数、

市町村名	総 数						卸 売 業 計				
	事業所数 (店)	従業者数(人)			年間商品販売額 (万円)	売場面積 (㎡)	事業所数 (店)	従業者数(人)			年間商品販売額 (万円)
		計	男	女				計	男	女	
県計	15,674	95,939	46,185	49,754	258,643,369	1,525,451	2,940	23,529	15,103	8,426	143,911,246
市計	12,808	81,333	39,326	42,007	231,627,222	1,298,150	2,597	21,215	13,666	7,549	134,985,704
郡計	2,866	14,606	6,859	7,747	27,016,147	227,301	343	2,314	1,437	877	8,925,542
宮崎市	4,989	36,822	18,589	18,233	135,347,802	490,285	1,175	11,329	7,424	3,905	91,736,347
都城市	2,597	16,199	7,761	8,438	39,391,466	278,517	585	4,277	2,717	1,560	20,274,987
延岡市	1,756	10,387	4,746	5,641	22,897,437	162,510	337	2,537	1,633	904	11,296,893
日南市	767	3,836	1,765	2,071	7,353,509	66,118	115	708	454	254	2,812,506
小林市	615	3,388	1,663	1,725	6,826,003	78,936	96	607	389	218	2,208,103
日向市	1,026	5,708	2,551	3,157	11,359,230	114,650	199	1,167	737	430	4,172,661
串間市	317	1,380	632	748	1,699,616	32,029	27	125	67	58	194,004
西都市	415	2,028	897	1,131	3,397,941	36,994	36	225	131	94	844,863
えびの市	326	1,585	722	863	3,354,218	38,111	27	240	114	126	1,445,340
清武町	214	1,530	713	817	3,202,154	25,767	23	182	122	60	995,396
北郷町	34	214	79	135	319,057	3,714	3	20	15	5	41,294
南郷町	139	541	255	286	785,650	7,685	19	89	54	35	268,269
三股町	231	1,374	634	740	2,838,049	23,043	35	248	172	76	1,054,136
高原町	114	464	224	240	683,276	7,550	9	58	36	22	121,536
野尻町	105	519	207	312	628,789	6,143	9	135	35	100	135,531
国富町	239	1,182	571	611	1,955,537	18,497	37	188	115	73	449,808
綾町	107	544	252	292	971,083	7,126	11	69	44	25	233,636
高鍋町	351	2,175	1,067	1,108	4,073,222	45,702	47	332	226	106	1,278,159
新富町	191	913	454	459	1,657,342	13,824	20	183	110	73	516,453
西米良村	33	59	24	35	40,158	1,253	-	-	-	-	-
木城町	66	272	130	142	271,287	2,857	9	42	19	23	61,204
川南町	156	981	492	489	2,258,413	11,872	23	174	119	55	727,130
都農町	114	590	287	303	1,813,609	10,525	14	85	52	33	1,065,999
門川町	244	1,273	547	726	2,157,701	15,356	35	259	161	98	968,766
諸塚村	23	61	24	37	105,616	845	2	5	2	3	x
椎葉村	50	120	59	61	177,408	1,504	4	26	17	9	54,420
美郷町	96	331	140	191	577,562	3,058	12	56	24	32	253,647
高千穂町	243	1,037	500	537	1,982,032	15,737	25	151	105	46	674,879
日之影町	68	254	115	139	274,676	3,148	2	3	2	1	x
五ヶ瀬町	48	172	85	87	243,526	2,095	4	9	7	2	6,580

年間商品販売額、売場面積 ー卸売ー

49 各種商品卸売業					50 繊維・衣服等卸売業					市町村名	
事業所数 (店)	従業者数(人)			年間商品販売額 (万円)	事業所数 (店)	従業者数(人)			年間商品販売額 (万円)		
	計	男	女			計	男	女			
18	164	118	46	804,835	80	399	194	205	1,031,584	県計	
17	159	117	42	x	75	382	184	198	961,621	市計	
1	5	1	4	x	5	17	10	7	69,963	郡計	
8	97	69	28	617,824	28	121	61	60	438,138	宮崎市	
5	33	24	9	80,140	34	181	87	94	384,469	都城市	
1	7	6	1	x	7	51	24	27	87,032	延岡市	
1	16	13	3	x	3	13	3	10	28,482	日南市	
1	4	3	1	x	2	8	5	3	x	小林市	
1	2	2	-	x	1	8	4	4	x	日向市	
-	-	-	-	-	-	-	-	-	-	-	串間市
-	-	-	-	-	-	-	-	-	-	-	西都市
-	-	-	-	-	-	-	-	-	-	-	えびの市
-	-	-	-	-	1	2	-	2	x	清武町	
-	-	-	-	-	-	-	-	-	-	-	北郷町
-	-	-	-	-	-	-	-	-	-	-	南郷町
-	-	-	-	-	1	5	3	2	x	三股町	
-	-	-	-	-	-	-	-	-	-	-	高原町
-	-	-	-	-	-	-	-	-	-	-	野尻町
-	-	-	-	-	-	-	-	-	-	-	国富町
-	-	-	-	-	-	-	-	-	-	-	綾町
-	-	-	-	-	1	3	2	1	x	高鍋町	
-	-	-	-	-	-	-	-	-	-	-	新富町
-	-	-	-	-	-	-	-	-	-	-	西米良村
-	-	-	-	-	-	-	-	-	-	-	木城町
1	5	1	4	x	1	4	3	1	x	川南町	
-	-	-	-	-	-	-	-	-	-	-	都農町
-	-	-	-	-	1	3	2	1	x	門川町	
-	-	-	-	-	-	-	-	-	-	-	諸塚村
-	-	-	-	-	-	-	-	-	-	-	椎葉村
-	-	-	-	-	-	-	-	-	-	-	美郷町
-	-	-	-	-	-	-	-	-	-	-	高千穂町
-	-	-	-	-	-	-	-	-	-	-	日之影町
-	-	-	-	-	-	-	-	-	-	-	五ヶ瀬町

資料:宮崎県の商業

付録2-1 宮崎県市町村別・産業分類(中分類)別の事業所数、従業者数、

市町村名	51 飲 食 料 品 卸 売 業					52 建 築 材 料 , 鉱 物 ・ 金 属 材 料 等 卸 売 業				
	事業所数 (店)	従業者数(人)			年間商品販売額 (万円)	事業所数 (店)	従業者数(人)			年間商品販売額 (万円)
		計	男	女			計	男	女	
県計	916	9,235	5,234	4,001	66,775,254	656	4,813	3,500	1,313	27,039,384
市計	768	8,111	4,632	3,479	62,380,101	573	4,230	3,072	1,158	24,311,894
郡計	148	1,124	602	522	4,395,153	83	583	428	155	2,727,490
宮崎市	315	4,422	2,644	1,778	48,757,520	251	2,000	1,455	545	13,859,213
都城市	176	1,600	851	749	6,512,979	121	782	570	212	4,068,148
延岡市	97	837	484	353	3,411,829	73	590	419	171	2,818,889
日南市	36	285	157	128	769,244	32	184	137	47	914,191
小林市	32	254	154	100	1,087,807	20	128	87	41	292,687
日向市	69	385	187	198	977,036	54	401	303	98	1,846,488
串間市	18	90	48	42	135,546	5	23	13	10	45,318
西都市	12	103	50	53	486,601	11	88	62	26	280,694
えびの市	13	135	57	78	241,539	6	34	26	8	186,266
清武町	8	64	41	23	438,088	6	65	50	15	341,036
北郷町	1	5	5	-	x	2	15	10	5	x
南郷町	8	46	24	22	144,895	7	34	23	11	98,924
三股町	12	96	65	31	347,300	6	35	25	10	216,429
高原町	7	49	28	21	103,036	1	6	5	1	x
野尻町	5	125	28	97	118,180	2	6	4	2	x
国富町	15	70	39	31	93,225	6	32	24	8	88,633
綾町	7	37	19	18	167,639	2	26	21	5	x
高鍋町	18	123	84	39	503,744	13	137	94	43	573,305
新富町	11	129	74	55	430,295	2	9	7	2	x
西米良村	-	-	-	-	-	-	-	-	-	-
木城町	4	29	11	18	42,248	3	8	6	2	13,126
川南町	8	94	69	25	553,425	5	26	16	10	38,643
都農町	10	48	24	24	1,020,768	3	27	21	6	33,483
門川町	13	106	50	56	323,633	9	59	43	16	343,310
諸塚村	2	5	2	3	x	-	-	-	-	-
椎葉村	2	8	3	5	x	2	18	14	4	x
美郷町	8	41	16	25	25,260	3	11	8	3	220,387
高千穂町	6	43	14	29	57,517	10	67	56	11	569,907
日之影町	1	1	1	-	x	-	-	-	-	-
五ヶ瀬町	2	5	5	-	x	1	2	1	1	x

年間商品販売額、売場面積 -卸売-

(つづき)

53 機 械 器 具 卸 売 業					54 そ の 他 の 卸 売 業					市町村名	
事業所数 (店)	従業者数(人)			年間商品販売額 (万円)	事業所数 (店)	従業者数(人)			年間商品販売額 (万円)		
	計	男	女			計	男	女			
642	4,476	3,325	1,151	20,469,004	628	4,442	2,732	1,710	27,791,185	県計	
595	4,189	3,101	1,088	19,554,477	569	4,144	2,560	1,584	x	市計	
47	287	224	63	914,527	59	298	172	126	x	郡計	
296	2,395	1,814	581	12,695,485	277	2,294	1,381	913	15,368,167	宮崎市	
125	819	611	208	2,778,308	124	862	574	288	6,450,943	都城市	
85	537	378	159	1,907,940	74	515	322	193	x	延岡市	
20	101	74	27	x	23	109	70	39	612,891	日南市	
19	77	54	23	215,828	22	136	86	50	588,053	小林市	
41	186	133	53	670,907	33	185	108	77	x	日向市	
-	-	-	-	-	4	12	6	6	13,140	串間市	
3	9	7	2	19,891	10	25	12	13	57,677	西都市	
6	65	30	35	x	2	6	1	5	x	えびの市	
2	9	7	2	x	6	42	24	18	157,316	清武町	
-	-	-	-	-	-	-	-	-	-	-	北郷町
1	1	1	-	x	3	8	6	2	24,250	南郷町	
10	72	56	16	170,269	6	40	23	17	x	三股町	
1	3	3	-	x	-	-	-	-	-	-	高原町
1	3	2	1	x	1	1	1	-	x	野尻町	
4	27	18	9	67,031	12	59	34	25	200,919	国富町	
-	-	-	-	-	2	6	4	2	x	綾町	
8	37	28	9	154,706	7	32	18	14	42,404	高鍋町	
3	21	15	6	44,502	4	24	14	10	20,623	新富町	
-	-	-	-	-	-	-	-	-	-	-	西米良村
1	3	1	2	x	1	2	1	1	x	木城町	
3	25	20	5	108,733	5	20	10	10	16,013	川南町	
-	-	-	-	-	1	10	7	3	x	都農町	
6	65	57	8	240,971	6	26	9	17	48,890	門川町	
-	-	-	-	-	-	-	-	-	-	-	諸塚村
-	-	-	-	-	-	-	-	-	-	-	椎葉村
-	-	-	-	-	1	4	-	4	x	美郷町	
5	17	14	3	43,896	4	24	21	3	3,559	高千穂町	
1	2	1	1	x	-	-	-	-	-	-	日之影町
1	2	1	1	x	-	-	-	-	-	-	五ヶ瀬町

資料:宮崎県の商業

付録2-2 宮崎県市町村別・産業分類(中分類)別の事業所数、従業者数、

市町村名	小 売 業 計						55 各 種 商 品 小 売 業					
	事業所数 (店)	従 業 者 数 (人)			年間商品販売額 (万円)	売 場 面 積 (㎡)	事業所数 (店)	従 業 者 数 (人)			年間商品販売額 (万円)	売 場 面 積 (㎡)
		計	男	女				計	男	女		
県 計	12,734	72,410	31,082	41,328	114,732,123	1,525,451	93	4,235	884	3,351	8,910,262	193,173
市 計	10,211	60,118	25,660	34,458	96,641,518	1,298,150	81	3,997	843	3,154	8,400,911	185,248
郡 計	2,523	12,292	5,422	6,870	18,090,605	227,301	12	238	41	197	509,351	7,925
宮崎市	3,814	25,493	11,165	14,328	43,611,455	490,285	23	1,508	345	1,163	3,757,467	73,496
都城市	2,012	11,922	5,044	6,878	19,116,479	278,517	14	805	169	636	1,433,436	31,868
延岡市	1,419	7,850	3,113	4,737	11,600,544	162,510	16	743	155	588	1,432,886	27,564
日南市	652	3,128	1,311	1,817	4,541,003	66,118	7	233	38	195	476,509	7,603
小林市	519	2,781	1,274	1,507	4,617,900	78,936	6	200	36	164	420,080	15,815
日向市	827	4,541	1,814	2,727	7,186,569	114,650	9	297	51	246	479,084	11,919
串間市	290	1,255	565	690	1,505,612	32,029	3	102	30	72	187,419	7,730
西都市	379	1,803	766	1,037	2,553,078	36,994	1	26	4	22	x	x
えびの市	299	1,345	608	737	1,908,878	38,111	2	83	15	68	x	x
清武町	191	1,348	591	757	2,206,758	25,767	2	63	11	52	x	x
北郷町	31	194	64	130	277,763	3,714	-	-	-	-	-	-
南郷町	120	452	201	251	517,381	7,685	-	-	-	-	-	-
三股町	196	1,126	462	664	1,783,913	23,043	1	33	7	26	x	x
高原町	105	406	188	218	561,740	7,550	-	-	-	-	-	-
野尻町	96	384	172	212	493,258	6,143	1	2	1	1	x	x
国富町	202	994	456	538	1,505,729	18,497	-	-	-	-	-	-
綾町	96	475	208	267	737,447	7,126	-	-	-	-	-	-
高鍋町	304	1,843	841	1,002	2,795,063	45,702	3	34	7	27	68,238	747
新富町	171	730	344	386	1,140,889	13,824	1	27	6	21	x	x
西米良村	33	59	24	35	40,158	1,253	-	-	-	-	-	-
木城町	57	230	111	119	210,083	2,857	-	-	-	-	-	-
川南町	133	807	373	434	1,531,283	11,872	2	29	3	26	x	x
都農町	100	505	235	270	747,610	10,525	-	-	-	-	-	-
門川町	209	1,014	386	628	1,188,935	15,356	1	22	1	21	x	x
諸塚村	21	56	22	34	x	845	-	-	-	-	-	-
椎葉村	46	94	42	52	122,988	1,504	-	-	-	-	-	-
美郷町	84	275	116	159	323,915	3,058	-	-	-	-	-	-
高千穂町	218	886	395	491	1,307,153	15,737	1	28	5	23	x	x
日之影町	66	251	113	138	x	3,148	-	-	-	-	-	-
五ヶ瀬町	44	163	78	85	236,946	2,095	-	-	-	-	-	-

年間商品販売額、売場面積 ー小売ー

56 織物・衣服・身の回り品小売業						57 飲食料品小売業						市町村名
事業所数 (店)	従業者数(人)			年間商品販売額 (万円)	売場面積 (㎡)	事業所数 (店)	従業者数(人)			年間商品販売額 (万円)	売場面積 (㎡)	
	計	男	女				計	男	女			
1,437	5,663	1,514	4,149	8,197,330	227,096	4,538	29,331	9,585	19,746	35,871,492	456,258	県計
1,260	5,121	1,350	3,771	7,585,433	202,418	3,506	23,548	7,710	15,838	28,862,114	358,712	市計
177	542	164	378	611,897	24,678	1,032	5,783	1,875	3,908	7,009,378	97,546	郡計
569	2,401	645	1,756	3,766,270	80,919	1,259	10,014	3,410	6,604	12,880,964	138,008	宮崎市
241	1,153	289	864	1,815,899	51,307	670	4,585	1,522	3,063	5,494,693	71,076	都城市
173	612	167	445	771,442	21,395	503	3,096	954	2,142	3,501,106	43,422	延岡市
59	213	56	157	276,941	11,453	240	1,161	366	795	1,413,425	15,492	日南市
40	148	39	109	203,110	7,519	186	1,091	358	733	1,388,747	23,427	小林市
93	328	77	251	442,336	16,972	281	1,774	505	1,269	2,059,153	36,680	日向市
19	59	25	34	73,377	2,949	114	496	164	332	516,378	6,890	串間市
41	134	27	107	165,757	6,481	144	820	272	548	1,040,458	13,074	西都市
25	73	25	48	70,301	3,423	109	511	159	352	567,190	10,643	えびの市
18	81	24	57	126,434	3,832	69	608	219	389	906,764	9,396	清武町
-	-	-	-	-	-	17	142	36	106	150,184	2,413	北郷町
8	13	2	11	14,819	751	51	260	86	174	253,635	4,092	南郷町
14	37	11	26	40,715	2,217	78	633	193	440	981,514	14,030	三股町
7	24	7	17	19,913	914	40	212	78	134	220,280	3,730	高原町
4	11	4	7	8,574	600	32	168	49	119	180,561	2,862	野尻町
11	60	14	46	53,220	1,696	77	408	143	265	569,518	6,996	国富町
6	15	9	6	12,515	707	38	177	54	123	225,986	2,301	綾町
31	112	29	83	189,826	6,686	97	698	236	462	801,334	10,231	高鍋町
8	22	9	13	15,792	752	66	340	107	233	358,278	6,399	新富町
2	2	-	2	x	x	21	40	15	25	15,950	867	西米良村
2	4	1	3	x	x	26	121	40	81	114,579	1,718	木城町
7	20	8	12	15,594	614	53	427	145	282	522,377	5,234	川南町
6	31	7	24	43,507	1,777	45	249	92	157	342,873	5,626	都農町
22	41	13	28	25,395	1,704	85	521	132	389	541,346	8,494	門川町
-	-	-	-	-	-	13	36	11	25	31,845	485	諸塚村
2	3	1	2	x	x	31	59	21	38	54,386	1,076	椎葉村
5	9	4	5	1,841	304	44	131	37	94	120,460	2,250	美郷町
18	43	16	27	31,123	1,242	92	359	121	238	449,211	6,425	高千穂町
3	7	2	5	3,042	333	33	124	33	91	89,337	1,646	日之影町
3	7	3	4	5,125	296	24	70	27	43	78,960	1,275	五ヶ瀬町

資料:宮崎県の商業

付録2-2 宮崎県市町村別・産業分類(中分類)別の事業所数、従業者数、

市町村名	58 自動車・自転車小売業						59 家具・じゅう器・機械器具小売業					
	事業所数 (店)	従業者数(人)			年間商品販売額 (万円)	売場面積 (㎡)	事業所数 (店)	従業者数(人)			年間商品販売額 (万円)	売場面積 (㎡)
		計	男	女				計	男	女		
県計	1,005	5,591	4,505	1,086	13,941,764	36,153	1,170	5,229	2,794	2,435	9,518,773	222,230
市計	811	4,868	3,954	914	12,741,797	29,964	905	4,351	2,327	2,024	8,517,426	191,991
郡計	194	723	551	172	1,199,967	6,189	265	878	467	411	1,001,347	30,239
宮崎市	278	2,131	1,762	369	6,133,886	11,788	303	1,933	1,072	861	4,186,847	67,682
都城市	185	932	748	184	2,195,402	7,849	175	796	435	361	1,681,583	43,166
延岡市	104	636	515	121	1,707,099	4,453	148	552	291	261	806,775	19,406
日南市	43	246	201	45	620,127	640	63	228	115	113	371,928	10,781
小林市	51	268	212	56	708,882	961	52	197	102	95	367,344	12,890
日向市	81	407	327	80	977,812	2,120	84	383	177	206	734,490	18,699
串間市	30	114	85	29	160,691	1,000	20	82	39	43	98,425	7,180
西都市	20	76	59	17	143,163	757	31	78	41	37	88,592	3,523
えびの市	19	58	45	13	94,735	396	29	102	55	47	181,442	8,664
清武町	15	59	49	10	99,267	1,514	14	58	27	31	75,029	1,233
北郷町	-	-	-	-	-	-	4	11	7	4	8,137	223
南郷町	3	3	3	-	1,407	99	16	34	24	10	31,681	694
三股町	24	71	52	19	128,395	1,611	13	45	19	26	31,373	444
高原町	6	10	8	2	3,138	217	18	48	24	24	29,624	1,400
野尻町	6	27	21	6	26,156	25	13	19	12	7	6,089	277
国富町	15	55	36	19	66,683	33	24	66	37	29	81,405	3,193
綾町	7	18	12	6	22,283	24	19	86	41	45	63,350	1,086
高鍋町	34	192	168	24	482,899	552	40	223	106	117	388,973	15,296
新富町	13	36	28	8	67,191	370	15	38	25	13	18,318	712
西米良村	-	-	-	-	-	-	3	4	3	1	5,057	73
木城町	11	33	24	9	12,178	49	7	15	9	6	7,746	201
川南町	11	50	36	14	68,448	79	13	41	19	22	52,132	1,895
都農町	3	13	9	4	12,491	66	8	20	13	7	17,827	586
門川町	20	74	47	27	94,689	712	18	52	30	22	60,255	867
諸塚村	-	-	-	-	-	-	2	4	2	2	x	x
椎葉村	-	-	-	-	-	-	3	4	3	1	2,250	196
美郷町	6	18	10	8	19,204	78	4	8	5	3	3,939	68
高千穂町	17	45	35	10	87,168	671	24	77	48	29	81,267	1,327
日之影町	3	19	13	6	9,380	89	5	17	11	6	17,706	289
五ヶ瀬町	-	-	-	-	-	-	2	8	2	6	x	x

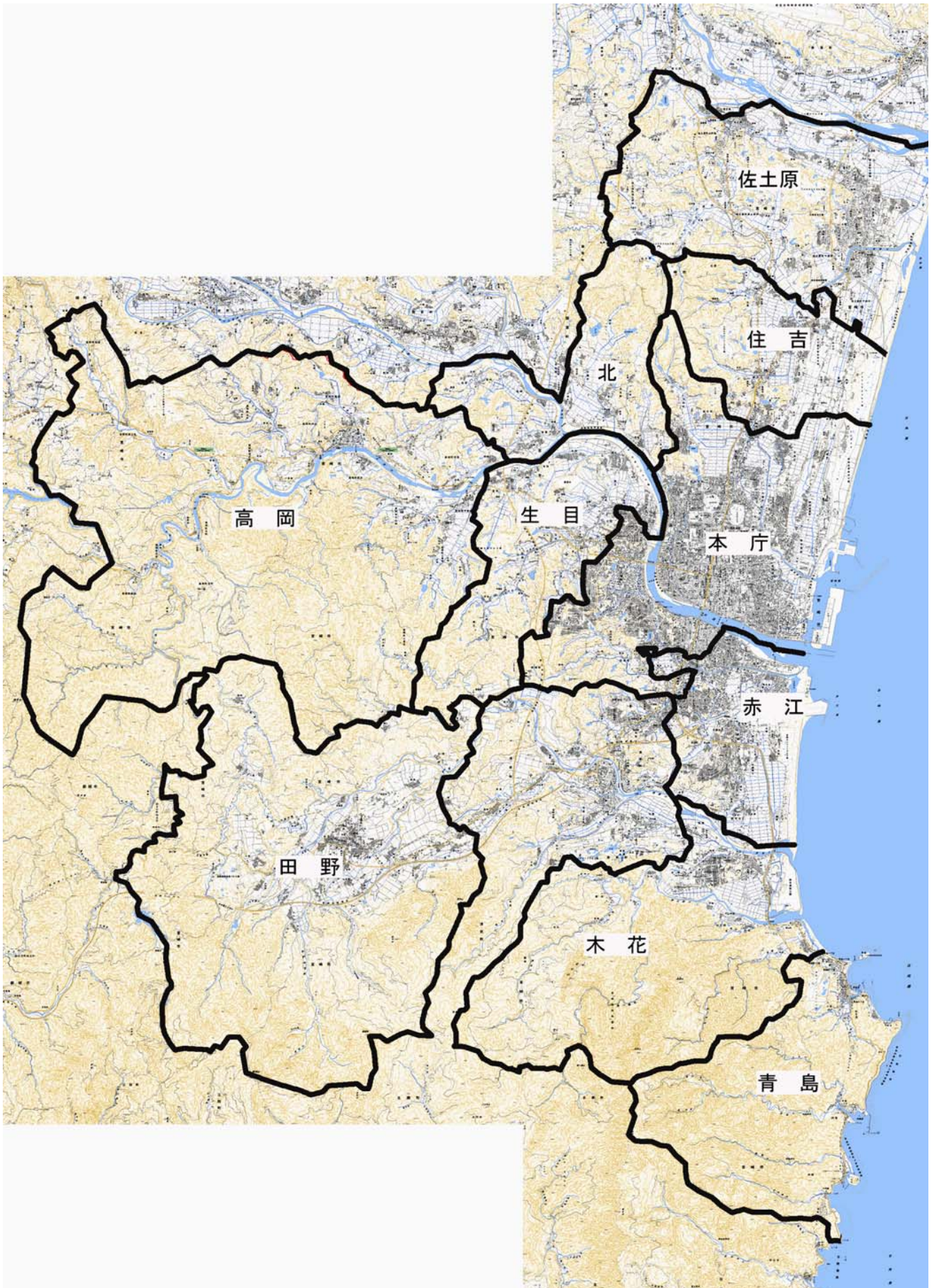
年間商品販売額、売場面積 ー小売ー

(つづき)

60 その他の小売業						市町村名
事業所数 (店)	従業者数(人)			年間商品販売額 (万円)	売場面積 (㎡)	
	計	男	女			
4,491	22,361	11,800	10,561	38,292,502	390,541	県計
3,648	18,233	9,476	8,757	30,533,837	329,817	市計
843	4,128	2,324	1,804	7,758,665	60,724	郡計
1,382	7,506	3,931	3,575	12,886,021	118,392	宮崎市
727	3,651	1,881	1,770	6,495,466	73,251	都城市
475	2,211	1,031	1,180	3,381,236	46,270	延岡市
240	1,047	535	512	1,382,073	20,149	日南市
184	877	527	350	1,529,737	18,324	小林市
279	1,352	677	675	2,493,694	28,260	日向市
104	402	222	180	469,322	6,280	串間市
142	669	363	306	x	x	西都市
115	518	309	209	x	x	えびの市
73	479	261	218	x	x	清武町
10	41	21	20	119,442	1,078	北郷町
42	142	86	56	215,839	2,049	南郷町
66	307	180	127	x	x	三股町
34	112	71	41	288,795	1,289	高原町
40	157	85	72	x	x	野尻町
75	405	226	179	734,903	6,579	国富町
26	179	92	87	413,313	3,008	綾町
99	584	295	289	863,793	12,190	高鍋町
68	267	169	98	x	x	新富町
7	13	6	7	x	x	西米良村
11	57	37	20	x	x	木城町
47	240	162	78	x	x	川南町
38	192	114	78	330,912	2,470	都農町
63	304	163	141	x	x	門川町
6	16	9	7	x	x	諸塚村
10	28	17	11	x	x	椎葉村
25	109	60	49	178,471	358	美郷町
66	334	170	164	x	x	高千穂町
22	84	54	30	x	791	日之影町
15	78	46	32	x	x	五ヶ瀬町

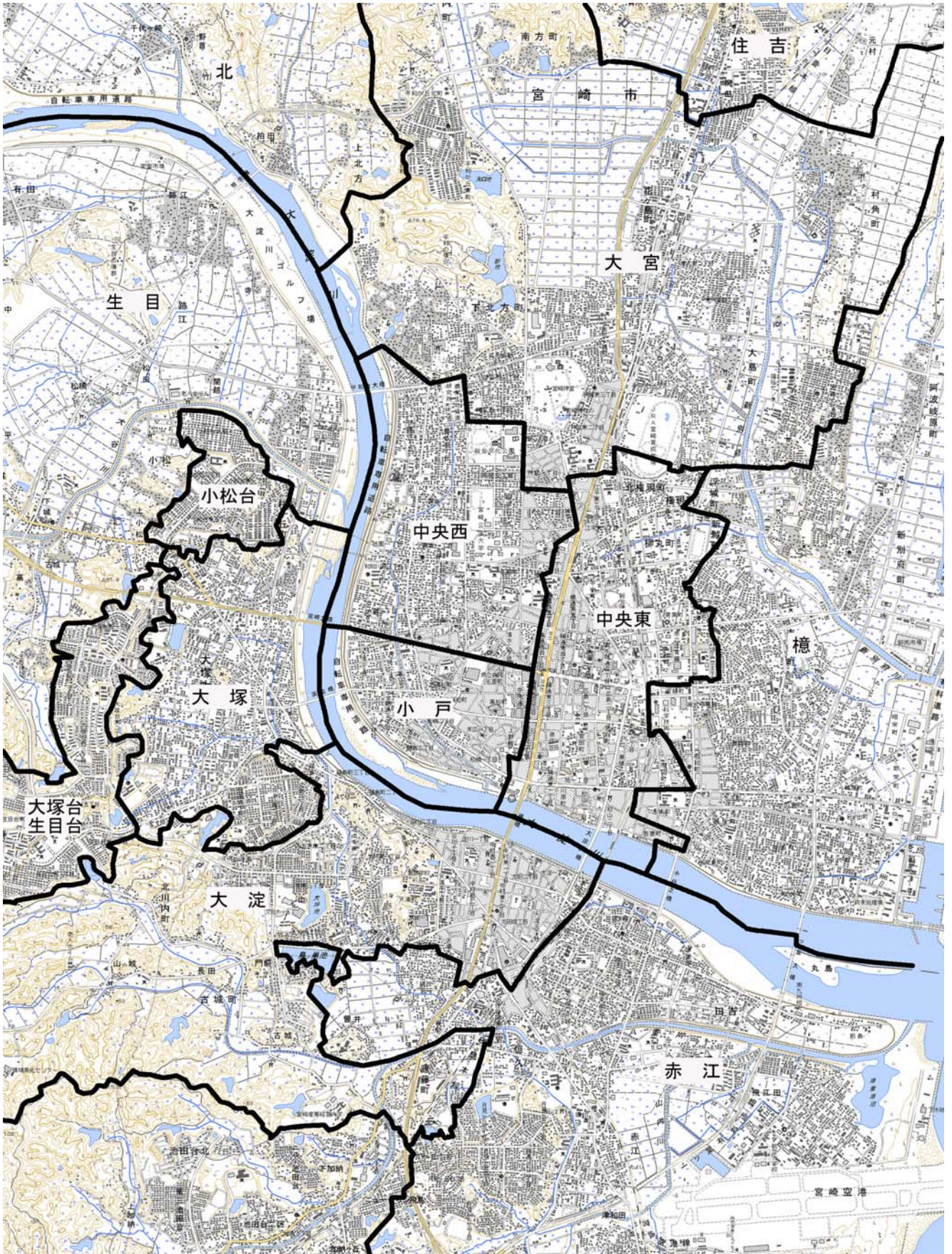
資料:宮崎県の商業

宮崎市地域図 (全図)



宮崎市地域図（中央部拡大参考図）

宮崎市地域自治区の設置等に関する条例 第2条 別表第1による区割りであり、実際の地域自治区の所属状況とは一部異なります。



卸 売 部 門

	商 品 名	分類番号	内 容 例 示
織 維 品	生 糸 ・ 繭	50111	生糸, 繭, 野蚕糸(天蚕糸、さく蚕糸など), 副蚕糸, 野繭(天蚕、さく蚕糸など)など
	化 学 織 維	50121	スフ, アセテート, 合成繊維, 溶解パルプ, アクリル繊維, 再生繊維, レイヨンなど
	他 の 織 維 原 料 (生 糸 ・ 繭 を 除 く)	50129	綿花, 原綿, 羊毛(トップを含む), 原毛(羊毛), 麻類, 獣毛(羊毛を除く)など
	糸	50131	(織物用の糸)綿糸, 絹糸, 人絹糸, スフ糸, 毛糸, 麻糸, 合成繊維糸, 特和紡糸など
	織 物 (室内装飾繊維品を除く)	50141	綿織物, 絹織物, 毛織物, 人絹織物, スフ織物, アセテート織物, 合成繊維織物, 麻織物, ニット生地, フェルト地, ゴム引布地, 反物, ふとん地, 化繊布, 和紡織物など
衣 類 ・ 身 の 回 り 品	男 子 服	50211	背広, 学生服, 制服, 作業服, ジャンパー, オーバーコート, レインコート, スボン, 白衣など
	婦 人 ・ 子 供 服	50221	ドレス, スーツ, 制服, 事務服, 毛皮コート, オーバーコート, レインコート, スカート, スボン, ブラウス, 白衣, ベビー服, 子供服など
	下 着 類	50231	シャツ, ニットシャツ, ワイシャツ, カットソー, パンツ, スリッパ, セーター, アンダーシャツ, スボン下, ステテコ, ショーツ, トランクス, ブラジャー, レギンス(ベビー用を除く), コルセット(下着用)など
	寝 具 類	50241	ふとん, ふとん綿, 毛布, 敷布, 蚊帳, 中入れ綿, まくら, ふとんカバー, 毛布カバー, まくらカバー, 丹前, ねまき, ナイトガウン, 座ふとん, コタツふとん, マットレス, パジャマなど
	靴	50251	革靴, ゴム靴, 合成皮革靴, プラスチック成形靴, 布製靴, 地下足袋, 靴附属品(靴ひも、敷革など), ブーツ, バックレスサンダル, 靴修理材料など
	履 物 (靴 を 除 く)	50261	げた, 草履, スリッパ, サンダル, ミュール, せった, 鼻緒など
	か ば ん ・ 袋 物	50271	トランク, かばん, ハンドバッグ, リュックサック, ランドセル, さいふ, 札入れ, 名刺入れ, 定期券入れなど
	他 の 衣 類 ・ 身 の 回 り 品	50291	和服, 和装用下着, 帯, 割ぼう着, 半てん, タオル, 手ぬぐい, ハンカチーフ, スカーフ, ふろしき, 帽子, 手袋(繊維・革製), 足袋, おむつカバー, 手編用毛糸, ライター, 指輪(貴金属製を除く), 装身具(貴金属製を除く), 化粧道具, 和・洋傘, 扇子, うちわ, 水引, 小間物(ヘアーネット、くし、かんざし、バレッタ、歯ブラシ、ヘアーブラシ、衣服ブラシ、メイクブラシ、おしろいはけ、シガレットケースなど), リボン, ボタン, ファスナー, 縫糸, 縫針, かつら, 洋品雑貨(靴下、パンティストッキング、マフラー、ネクタイ、カラー、ガーター、サスペンダー、ステッキ、ベルトを含む), 組みひもなど
農 畜 産 物 ・ 水 産 物	米 麦	51111	米, 麦
	雑 穀 ・ 豆 類	51121	雑穀(あわ、ひえなど), 大豆, 小豆, 豆類(乾燥), 落花生, 小麦粉, 穀粉, でん粉など
	野 菜	51131	生鮮野菜, 甘しょ, 馬鈴しょ, 山菜, きのこと, カット野菜など
	果 実	51141	果実, 木の実
	食 肉	51151	食肉, 精肉, 牛肉, 豚肉, 馬肉, 鳥肉, 獣肉, 冷凍肉, マトン, プロイラー, 畜産副生物(臓器、舌など)など
	生 鮮 魚 介	51161	鮮魚, 貝類, 川魚, 冷凍魚など
	他 の 農 畜 産 物 ・ 水 産 物	51191	原皮, 原毛皮, 原羽毛, 種実(製油用), 家畜, 家きん(愛がん用を除く), にわとり, 卵, はちみつ, 原乳, ふのり, 生のり, 海藻, 生わかめ, わら類(加工品を除く)など

卸 売 部 門

商 品 名		分類番号	内 容 例 示
食 料 ・ 飲 料	砂 糖	51211	砂糖, 角砂糖, 氷砂糖, 糖みつ, 異性化糖, 粉糖, 黒糖など
	味 ぞ ・ し ょ う 油	51221	味ぞ, しょう油, たまり
	酒 類	51231	日本酒, 焼酎, 洋酒, ビール, 発泡酒, 果実酒, 中国酒, ワイン, 料理用ワイン, 料理用日本酒, リキュール, 粉末酒, 味りんなど
	乾 物	51241	かつお節, 乾燥魚介, 塩干魚, 干し海藻, 焼きのり, 干しのり, こんにやく粉, 乾燥野菜, 乾燥果実, 干しきのこ, 干びょう, 寒天, こうや豆腐, ふ(麩), 香辛料, 粉卵, 乾燥卵など
	缶 詰 ・ 瓶 詰 食 品 (気密容器入りのもの)	51251	缶詰食品, 瓶詰食品, つぼ詰食品
	菓 子 ・ パ ン 類	51261	和菓子, 洋菓子, 干菓子, 甘納豆, あめ, だ菓子, パン(調理パンを除く), ガム, あん, ビスケット, 水あめ, キャンデー, 塩豆, ピーナッツ菓子など
	飲 料 (茶類飲料を含む)	51271	サイダー, ジュース, コーラ, シロップ, 果汁, ミネラルウォーター, 炭酸水, 炭酸飲料, コーヒー飲料, 茶類飲料, 乳酸菌飲料, 果実飲料, 野菜飲料, 健康飲料(医薬部外品), 機能性飲料, 豆乳飲料など
	茶 類	51281	(葉、粉、豆などのもの) 緑茶, 紅茶, コーヒー(インスタントを含む), ココア, こぶ茶, 麦茶, ウーロン茶, 中国茶, ジャスミン茶など
	牛 乳 ・ 乳 製 品	51291	牛乳, バター, チーズ, 練乳, 粉ミルク, ヨーグルト, アイスcreamなど
	他 の 食 料 ・ 飲 料	51299	化学調味料, 固形カレー, ソース, スープの素, 食酢, つけ物, 梅干し, 煮豆, 納豆, 豆腐, 豆乳(飲料を除く), 氷, ハム, ソーセージ, 水産練製品, おでん材料, かまぼこ, はんぺん, ちくわ, 塩蔵肉, 塩蔵魚, くん製品, 食塩, 食用油, 食用香料, うどん・そば, 中華そば, 乾めん類, スパゲティ, 液卵, なめ味ぞ, 醸造調味料(味ぞ、しょう油を除く), 冷凍調理食品, チルド食品, レトルト食品, 健康食品, サプリメント(栄養補助食品), 食用油脂, アイスキャンデー, 調理パンなど
建 築 材 料	木 材 ・ 竹 材	52111	角材, 板材, 床材, 銘木, げた材, たる材, おけ材, 坑木, まくら木, 丸太, 合板, ベニア板, 杉皮, 竹材, パルプ材, 集成材など
	セ メ ン ト	52121	ポルトランドセメント, 高炉セメント, 特殊セメントなど
	板 ガ ラ ス	52131	板ガラス, 複層ガラス, 強化ガラス, 防犯ガラス, 合わせガラスなど
	他 の 建 築 材 料	52191	かわら, れんが, タイル(プラスチック製品を含む), スレート, ヒューム管, セメントポール, コンクリートブロック, 石材, 人造石, 大理石, 大谷石, 砂, 砂利, 砕石, 石灰, 壁土, 生コンクリート, 土管, 陶管, シャッター, サッシ, 衛生用陶磁器, プレハブ住宅用部材, パネル等建築部材, プラスチック板・管(建築用), 繊維板など
化 学 製 品	塗 料	52211	塗料(油性塗料、天然樹脂塗料、ポリエステル塗料など), エナメル, ラッカー, ワニス, ペンキ, 漆, しぶ(渋), 印刷インキ, パテなど
	染 料 ・ 顔 料	52221	染料, 顔料, 着色剤, 植物染料(藍、紅花、茜など), 食品染料など
	油 脂 ・ ろ う	52231	動植物油脂(食用油を除く), 粗製ひまし油, 木ろう, はぜろう, あまに油, 桐油, 油脂製品(ボイル油、ステアリン酸、オレイン酸、グリセリンなど)など
	他 の 化 学 製 品	52291	火薬, 爆薬, 火工品, 花火(がん具用を含む), 硫酸, 硝酸, 塩酸, 乳酸, 防腐剤, 溶剤, にがり, 硫黄, か性ソーダ, なめし革剤, 接着剤, 現像薬, 農薬, 殺虫剤(農業用), コールタール, カーバイド, プラスチック素材(合成樹脂レジン、管、板、フィルム、シートなど), 工業用アルコール, 圧縮ガス, 液体ガス(燃料用を除く), カーボンブラック, 油煙, 靴墨, 筆記用インキ, 合成ゴム, ドライアイス, 工業塩, 界面活性剤, 仕上剤, 消臭剤など

卸 売 部 門

	商 品 名	分類番号	内 容 例 示
鉍 物 ・ 金 属 材 料	原 油	52311	原油
	揮 発 油	52312	揮発油
	灯 油	52313	灯油, 白灯油
	軽 油	52314	軽油
	重 油	52315	重油(A重油、B重油、C重油)
	液化石油ガス(LPG)	52316	プロパンガス, ブタンガス, オートガス
	他 の 石 油	52319	ナフサ, ジェット燃料油, 潤滑油, グリース, 機械油, パラフィン, アスファルト, 道路油, 天然ガスなど
	鉍 物 (石 油 を 除 く)	52321	石炭, 亜炭, コークス, 鉄鉍石, マンガン鉍, タングステン鉍, モリブデン鉍, ボーキサイト, 銅鉍, 砂鉄, 石灰石, 雲母, 黒鉛, 粘土, けい石, ほたる石, 明ばん石, 陶磁器用原料など
	鉄 鋼 粗 製 品	52331	銑鉄, 原鉄, 粗鋼, 鋼半製品, 鋳・鍛鋼品など
	鉄 鋼 一 次 製 品	52332	普通鋼, 特殊鋼鋼材(条鋼類、鋼板類、鋼管など), プリキ, 亜鉛鉄板(トタン)など
	他 の 鉄 鋼 製 品	52339	針金, 鉄線, ドラム缶, 高压容器, 鋼索, 有刺鉄線, 溶接棒, 発条など
	非 鉄 金 属 地 金	52341	金地金, 銀地金, 白金地金, 銅地金, 鉛地金, 亜鉛地金, アルミニウム地金, すず地金, ニッケル地金など
	非 鉄 金 属 製 品	52342	線(電線を除く), 管, 板, 棒, はく(箔)粉, 真ちゅう(鍍), はんだなど
再 生 資 源	空 瓶 ・ 空 缶 等 空 容 器	52411	空瓶, 空缶, 空おけ, 空つぼ, 空袋(麻、綿など布製のもの), 空紙袋, 空箱, 空たるなど
	鉄 ス ク ラ ッ プ	52421	鉄スクラップ(鉄くず)
	非 鉄 金 属 ス ク ラ ッ プ	52431	非鉄金属スクラップ{非鉄金属くず(銅線くず、亜鉛板くず、くず鉛など)}
	古 紙	52441	古紙(紙くず)
	他 の 再 生 資 源	52491	カレット(ガラスくず), くずゴム, プラスチック再生資源(ペットボトル、フィルムくずなど), 繊維ウエイスト(繊維くず)など
一 般 機 器 具	農 業 用 機 械 器 具	53111	噴霧機, 散粉機, 動力耕うん機, トラクタ(農業用), コンバイン, 田植機, 除草機, 脱穀機, 農業用乾燥機など
	建 設 機 械 ・ 鉍 山 機 械	53121	トラクタ(建設用), 掘削機械, くい打機, 整地機械, コンクリート機械, せん孔機, さく井機, 破碎機, 摩砕機, 選別機, 建設用クレーン, 土木機械, 採油用機械など
	金 属 加 工 機 械	53131	金属工作機械(旋盤、ボール盤、フライス盤、研削盤), プレス機械, せん断機, 鍛造機械, 鋳造装置, 製管機など
	事 務 用 機 械 器 具	53141	金銭登録機(レジスタ), 複写機, ファクシミリ, ワードプロセッサ, 会計機, 電子式卓上計算機, 事務用印刷機, タイプライタ, 金庫など
	は ん 用 内 燃 機 関	53191	はん用ガソリン機関, はん用石油機関, 船舶用エンジンなど
	織 維 機 械 器 具	53192	紡績機, 織機, 紡績機械附属品, おさ枠, 製綿機, 製糸機械, 製糸用小道具, なつ染用機械, ニット機械, 染色整理機械, 家庭用ミシン, 工業用ミシン, ミシン部分品, ミシン針など
	ポ ン プ ・ 圧 縮 機	53193	真空ポンプ, 油圧ポンプ, 空気圧縮機など
	他 の 一 般 機 械 器 具	53199	製材機械, 製じょう(縄)機, 理髪・理容機械(電気式を除く), 製紙機械, 造船機械, 製本機械, 動力伝導装置, 化学機械, 食料品加工機械, 荷役運搬設備, クレーン(荷役運搬用), 自動販売機, 消火器, ピストンリング, ベアリング, 配管・暖房工事用品(ボイラ、ラジエータ、送風機など), 建築用配管・暖房装置(スチーム装置など), 石油コンロ, 石油ストーブ, ガス器具, ガスファンヒーター, ガス炊飯器, 吸入器(医療用を除く), 治具・工具類など

卸 売 部 門

	商 品 名	分類番号	内 容 例 示
自 動 車	乗 用 車	53211	普通乗用車, 小型乗用車, 軽乗用車
	ト ラ ッ ク	53212	普通トラック, 小型トラック, 軽トラック, ライトバン, ダンプカー, トレーラなど
	二 輪 自 動 車	53213	オートバイ, スクータ, 三輪車(モーター付き), 原動機付自転車など
	他 の 自 動 車	53219	バス, タンクローリ, コンクリートミキサー車, 冷凍車など
	自動車部分品・附属品 (中古品を除く)	53221	自動車電装品, カーアクセサリ, 自動車タイヤ, ホイール, カーエアコン, カーステレオ, カーナビゲーション, ETC車載器, オートバイ部分品・附属品など
	自動車中古部品	53231	(中古のもの) 自動車外装品(フロントドア, ヘッドランプなど), 自動車機能部品(サスペンション, エンジンなど), 自動車内装品(カーエアコン, カーナビゲーションなど), オートバイ部分品・附属品など
電 気 機 械 器 具	家庭用電気機械器具	53311	テレビ受信機, ラジオ受信機, CD・MD・DVDプレーヤ, テープレコーダ, ステレオ, エアコン, 冷蔵庫, 掃除機, 洗濯機(家庭用), 電気ストーブ, 電気毛布, 電気カミソリ, 扇風機, 空気清浄器, 電磁調理器, 電子レンジ, 食器洗浄機, 生ごみ処理機, 照明器具, 電気医療機械器具(家庭用), ビデオテープレコーダ, DVDレコーダ, ホームシアター, ビデオカメラ, ビデオディスク, 録音・録画テープ・CD・MD・DVD(記録されていないもの), 電池, 複写機(家庭用), 浄水器(電気式), デジタルカメラなど
	電気機械器具 (家庭用電気機械器具を除く)	53321	無線通信機械, テレビジョン発信器, 拡声装置, 有線通信機械, 電話機, 交換機, 電信機, 警報機, 発電機, 電動機, 変圧器, 整流器, 充電機, 電線, 電らん, 架線金物, 電気炉, 蓄電池(バッテリー), ネオンサイン装置, 電気洗濯機(業務用), 配線器具(ソケット, スイッチ, 碍子, パイプなど), 電子部品, パーソナルコンピュータ, 電子手帳, フレキシブルディスク(FD), 電子計算機, 電子計算機用磁気テープ, パソコンソフト, プリンタ, ポケットベル, 携帯電話機, PHSなど
そ の 他 の 機 械 器 具	自 転 車	53911	自転車(部分品・附属品を含む), リヤカー, 自転車タイヤ・チューブ, 車椅子(電動を含む), 電動アシスト自転車, マウンテンバイクなど
	他の輸送用機械器具 (自動車を除く)	53919	船舶, 航空機, 手押車, トラクタ(運搬用), フォークリフト, モーターボート, クルーザー, スノーモービル, ヨットなど
	写 真 機	53921	写真機(部分品・附属品を含む), 映写機(同), 撮影機(同)など
	時 計	53922	時計(部分品を含む)
	他の精密機械器具	53929	理化学機械器具, 顕微鏡, 望遠鏡, 双眼鏡, 光学レンズ, 眼鏡(フレームを含む), コンタクトレンズ, サングラス, 測量用機械器具, 測定用機械器具, 実験用機械器具, 長さ計, 体積計, はかり, 体温計, 寒暖計, 温度計など
	医療用機械器具 (歯科用機械器具を含む)	53931	医療用機械器具, 電気医療機械器具(業務用), レントゲン装置, 歯科医療機械器具, 吸入器(医療用), 注射器具, 臨床検査機械器具, 血圧計など
家 具 ・ 建 具 ・ じ ゆう 器 等 (つづく)	家 具 、 建 具	54111	和・洋家具(木製, 金属製など), 事務用家具(木製, 金属製など), 神具, 仏具, ベッド, 浴槽, 額縁, 鏡, 建具, 戸, 障子, ふすま, 網戸, びょうぶ, ブラインド, エレクターなど
	荒 物	54121	ろうそく, マッチ, わら工品, むしろ(花むしろを除く), はけ, かご, ほうき, はし, 荷造ひも, 包装用品, 線香, 蚊取り線香・マット・リキッド, 家庭用おけ, たる, 経木, ざる, たわし, 掃除用ブラシ, しゃくし(杓子), 小楊子, 七輪, あんか(行火), ひしゃく, しの竹製品(敷物・家具用を除く), バケツ(プラスチックのもの), ラップフィルムなど
	畳	54131	畳表, 畳床, 花むしろ, ごぞ, 上敷, とま, とう敷物, 竹敷物など

卸 売 部 門

	商 品 名	分類番号	内 容 例 示
家具・ 建具・ じゅう器等	室内装飾繊維品	54141	じゅうたん, じゅうたん地, カーペット, カーテン, カーテン地, ロールスクリーンなど
	陶磁器・ガラス器	54151	陶磁器(食器、容器、花器、灰ざら、植木鉢、置物など), ガラス器(食器、容器、花器、灰ざらなど), 耐熱ガラス製食器など
	他のじゅう器	54191	魔法瓶, プラスチック製食器・容器, 漆器, 金属製食器(貴金属製を含む), ナイフ, フォーク, スプーン, すず(錫)器など
医薬品・ 化粧品等	医薬品	54211	医薬品, 薬種, 漢方薬, 生薬, 薬用酒, 朝鮮人参, 滋養強壮剤(医薬品), 健康飲料(医薬品), コンタクトレンズ洗浄剤・保存液, 殺虫剤(農薬を除く)など
	医療用品	54221	ガーゼ, ほう帯, 脱脂綿, ばん創膏, 縫合糸, 衛生用ゴム製品, 氷枕, 歯科材料, 紙おむつ, 聴診器用ゴム管, コルセット(医療用), マスクなど
	化粧品	54231	化粧品, 香水, おしろい, 化粧水, クリーム, 白髪染, 整髪料, 育毛剤, 浴用化粧品, 洗顔クリーム, アロマオイルなど
	石けん	54232	石けん(化粧、洗顔、浴用、薬用のもの), 歯磨き, シャンプーなど
	合成洗剤	54241	石けん(化粧、洗顔、浴用、薬用を除く), クレンザー, 廃油処理剤, 化学洗剤, 台所用洗剤, バス用洗剤, トイレ用洗剤, 住居用洗剤, 洗濯用洗剤, 中性洗剤, 漂白剤(台所・洗濯用)など
そ の 他	紙	54911	和紙, 洋紙, 板紙, セロハン紙, 画用紙, 再生紙など
	紙製品	54912	段ボール製品, 紙器, 包装紙, 障子紙, 襖紙, 封筒, 便箋, 私製はがき, ノート, アルバム, 帳簿, トイレトペーパー, ティッシュペーパー, 名刺台紙, カレンダー, セロハンテープ, 手帳など
	金物	54921	刃物, 包丁, はさみ, 工具(のこぎり, かなづち, ドライバーなど), 錠前, 金具, 金網, くぎ, かすがい, ボルト, ナット, リベット, 18リットル缶, 金属製台所用品(なべ, やかん, 鉄瓶, フライパンなど), 蛇口, かま, すき, くわ, スコップ, 栓抜きなど
	肥料・飼料	54931	化学肥料(硫安, 石灰窒素, 過りん酸石灰, カリ肥料など), 有機質肥料(油かす類, 魚肥, 骨粉など), 飼料, ペットフードなど
	スポーツ用品	54941	野球用品, ゴルフ用品, スキー・スケート・スノーボード用品, 登山用品, キャンプ用品, スポーツ用衣服, スポーツ用靴, スポーツ用手袋, 釣道具, 狩猟用具, サーフボード, キックボード, スポーツ用ヨット, 卓球・テニスラケット, バーベルなど
	娯楽用品・がん具	54942	がん具, 人形, 娯楽用品(囲碁, 将棋, マージャン, トランプ, 花札, かるたなど), 幼児用乗物, 模型教材, 鯉のぼり, テレビゲーム機, ゲーム用ソフト, 遊園器具(すべり台・シーソー等), プラモデル, 日本人形など
	たばこ	54951	たばこ, 葉巻
	ジュエリー製品	54961	金・銀・白金製品(金・銀・白金地金を除く), 装身具(貴金属製のもの), 宝石, さんご, 真珠など
	書籍・雑誌	54991	書籍, 雑誌, 古本, 古雑誌, 楽譜, 時刻表, 辞書, 地図, 漫画本など
	なめし革	54992	なめし革(牛皮, 馬皮, 豚皮, 山めん羊皮など)
その他	54999	木炭, まき, 練炭, 豆炭, 成型木炭, たどん, オガライト, 種苗, 種実(製油用を除く), なめし皮製品(革ベルト, パッキン, 馬具など), 製紙用パルプ, ポリエチレン袋, 文房具, 漁網, 砥石, 研磨材料, 旗, ちょうちん, 土産物細工, 愛がん用動物, 観賞用魚, ガラス繊維, 生ゴム, ゴム製品(手袋, ホース, ベルトなど), 写真フィルム, X線フィルム, 印画紙, 感光紙, 印章, 朱肉, き章・バッジ, トロフィー, 植木, 花, 造花, 絵具(油絵・水彩用), 美術品・骨とう品(書画, 刀剣など), 楽器(電気楽器類を含む), 時計バンド, ロードミラー, 墓石, 仮設トイレ, ミュージックテープ, コンパクトディスク(記録済のもの), 録音・録画テープ(記録済のもの), レジャーシートなど	

小 売 部 門

	商 品 名	分類番号	内 容 例 示
織 物 ・ 衣 服 ・ 身 の 回 り 品	呉 服 ・ 服 地	56111	呉服, 服地, 和服, 小ぎれ, 裏地, 帯, 反物など
	寝 具	56121	ふとん, 敷きふとん, 掛けふとん, ふとん地, ふとん綿, 毛布, ふとんカバー, 毛布カバー, 敷布, マットレス, まくら, 丹前, ねまき, パジャマ, ネグリジェ, ナイトガウン, 座ふとん, コタツふとん, 蚊帳など
	男 子 服	56211	背広, ズボン, コート, 学生服, 革製衣服, ジャンパー, 作業服など
	婦 人 服	56311	ドレス, スーツ, スカート, ズボン, ブラウス, コート, 革製衣服, ジャンパー, 制服, 事務服など
	子 供 服	56321	子供服, 男児服, 女児服, ベビー服など
	靴	56411	革靴, ゴム靴, 合成皮革靴, 布製靴, バックレスサンダル, ブーツ, 地下足袋, 靴附属品(靴ひも, 敷革など), 靴墨など
	履 物 (靴 を 除 く)	56421	げた, 草履, スリッパ, サンダル, ミュール, 鼻緒, つま革, せったなど
	か ば ん ・ 袋 物	56911	トランク, スーツケース, キャリーバック, かばん, ハンドバッグ, ランドセル, リュックサック, 財布, 名刺入れ, 定期券入れ, 札入れなど
	下 着 類	56921	シャツ, ワイシャツ, セーター, カットソー, 足袋, 靴下, ブラジャー, スリッパ, キャミソール, ペチコート, ガーター, ステテコ, レギンス, 半えり, 和装下着, 補整下着, パンツ, ショーツ, トランクスなど
	小 間 物 ・ 化 粧 道 具	56922	小間物, ネクタイ, 帽子, ハンカチーフ, 手ぬぐい, タオル, ふろ敷, 化粧道具, 歯ブラシ, ベルト, 裁縫道具, 装身具(宝石, 貴金属製を除く), うちわ, 扇子, 手編毛糸, 縫糸, スカーフ, ストールなど
他 の 衣 服 ・ 身 の 回 り 品	56991	和・洋傘, かつら, ステッキ, 白衣, ヘアーピース, エプロン, ベビー用品, 椅子カバーなど	
飲 食 料 品 (つ づ く)	酒	57211	日本酒, ビール, 発泡酒, その他の雑酒, 果実酒, 焼酎, ウイスキー, 中国酒, ワイン, リキュール, 粉末酒, 料理用日本酒, 料理用ワイン, 味りんなど
	食 肉	57311	精肉(鳥肉を除く), 冷凍肉, 塩蔵肉, 肉製品(ハム, ソーセージなど)など
	卵 ・ 鳥 肉	57321	卵, 鳥肉
	鮮 魚	57411	鮮魚, 冷凍魚, 川魚, 貝類, 生海そう類など
	野 菜	57511	野菜, 甘しょ, 馬鈴しょ, 山菜, きのこと, カット野菜など
	果 実	57521	果実, 木の実など
	菓 子 (製 造)	57611	和菓子, 洋菓子, 干菓子, だ菓子, あめ類, 焼きいも, 甘ぐり, アイスクリーム, 塩豆, ピーナッツ菓子など
	菓 子 (非 製 造)	57621	和菓子, 洋菓子, 干菓子, だ菓子, あめ類, ガム, 焼きいも, 甘ぐり, アイスクリーム, 塩豆, ピーナッツ菓子など
	パ ン (製 造)	57631	食パン, 菓子パン, フランスパンなど
	パ ン (非 製 造)	57641	食パン, 菓子パン, フランスパンなど
米 穀 類	57711	米, 麦, 雑穀, 豆類, 小麦粉, 穀粉, でん粉など	

小 売 部 門

	商 品 名	分類番号	内 容 例 示
飲 食 料 品	牛 乳	57921	牛乳, コーヒー牛乳など
	飲 料 (牛乳を除く・茶類飲料を含む)	57931	サイダー, ジュース, コーラ, シロップ, 果汁, ミネラルウォーター, 炭酸水, 炭酸飲料, コーヒー飲料, 茶類飲料, 乳酸菌飲料, 野菜飲料, 豆乳飲料, 果実飲料, 健康飲料(医薬部外品), 機能性飲料など
	茶 類	57941	(葉、粉、豆などのもの) 緑茶, 紅茶, コーヒー(インスタントを含む), ココア, 麦茶, こぶ茶, ウーロン茶, 中国茶, ジャスミン茶など
	料 理 品	57951	折詰料理, 揚物, 煮豆, おにぎり, すし, 調理パン(サンドイッチ、ハンバーガーなど), ピザ, 仕出し弁当, そう菜など
	豆 腐 ・ か ま ぼ こ 等 加 工 食 品	57961	豆腐, 納豆, 水産練製品, かまぼこ, ちくわ, こんにゃく, つくだ煮, たい味そ, つけ物など
	乾 物	57971	かつお節, 乾燥魚介, 干し海藻, 寒天, 干びょう, ふ(麩), こうや豆腐, 乾燥野菜, 乾燥果実, 干しきのこ, 干しのり, 梅干し, くん製品など
	他 の 飲 食 料 品	57991	氷, うどん, そば, 中華そば, 乾めん(麺)類, インスタントラーメン, カップ麺, 乳製品(バター、チーズ、ヨーグルトなど), レトルト食品, チルド食品, 冷凍食品, 健康食品, サプリメント(栄養補助食品), 塩蔵魚, 味そ, しょう油, 砂糖, 塩, 食酢, 缶詰・瓶詰食品, 練乳, 粉ミルク, はちみつ, 食用油など
自 動 車 ・ 自 転 車	乗 用 車 (新 車)	58111	普通乗用車, 小型乗用車, 軽乗用車
	ト ラ ッ ク (新 車)	58112	小型トラック, 軽トラック, ライトバンなど
	乗 用 車 (中 古)	58121	普通乗用車, 小型乗用車, 軽乗用車
	ト ラ ッ ク (中 古)	58122	小型トラック, 軽トラック, ライトバンなど
	自 動 車 部 分 品 ・ 附 属 品	58131	自動車タイヤ, ホイール, カーステレオ, カーエアコン, カーナビゲーション, ETC車載器, カーアクセサリーなど
	二 輪 自 動 車	58141	オートバイ(同部分品・附属品), スクータ(同), 三輪車(モーター付き)など
	自 転 車	58211	自転車(部分品、附属品を含む), 電動アシスト自転車, マウンテンバイク, リヤカー, 中古自転車, 車椅子(電動を含む)
家 具 ・ じ ゅ う 器 ・ 機 械 器 具 (つ づ く)	家 具	59111	家具, ベッド, 和・洋ダンス, 鏡台, 机, 浴槽, 流し台, エレクター, 額縁など
	じ ゅ う た ん ・ カ ー テ ン	59112	じゅうたん, カーペット, カーテン, カーテン地, テーブルクロスなど
	建 具	59121	建具, 戸, 障子, ふすま, 網戸, ブラインドなど
	畳	59131	畳, ござ, 花むしろ, とう敷物, 竹敷物など
	宗 教 用 具	59141	仏具, 仏壇, 神具, 神だな
	電 気 機 械 器 具	59211	テレビ, ラジオ, テープレコーダ, ステレオ, CD・MD・DVDプレーヤ, エアコン, 洗濯機, 冷蔵庫, 電子レンジ, 炊飯器, 電磁調理器, 食器洗浄機, 掃除機, 電球, 照明器具, 電池, アイロン, 扇風機, 空気清浄器, 懐中電灯, 電気カミソリ, 家庭用電気医療機械器具, ビデオテープレコーダ, DVDレコーダ, ビデオカメラ, ビデオディスク, 録音・録画テープ(記録されていないもの), 家庭用浄水器(電気式), 電気ポット, 電気ストーブ, 電気カーペット, 電話機, 携帯電話機, デジタルカメラなど

小 売 部 門

	商 品 名	分類番号	内 容 例 示
家具・じゅう器・機械器具	電気事務機械器具	59221	パーソナルコンピュータ, ワードプロセッサ, 電子式卓上計算機, 電子手帳, フレキシブルディスク(FD), 複写機, プリンタ, ファクシミリ, 複合機, PHSなど
	ミシン・編機	59291	家庭用ミシン, 編機, 同部分品など
	他の機械器具	59299	ガス器具, ガスファンヒーター, 水道器具, 石油ストーブ, 度量衡器, 家庭用浄水器(電気式を除く), 金庫など
	金物	59911	金物, なべ・バケツ(金属製のもの), 刃物, 包丁, はさみ, ほうろう鉄器, 魔法瓶, 工具(のこぎり, かなづち, ドライバーなど), くぎ, ボルト, ちょうつがい, かすがい, ストーブ(鋳物製)など
	荒物	59921	ほうき, ざる, わら製品, 包装用品, 日用雑貨, マッチ, ろうそく, 線香, 蚊取線香・マット, 手おけ, ポリバケツ, たわし, 農業用ビニールシート, ラップフィルム, アルミホイルなど
	陶磁器・ガラス器	59931	食器, 容器, 花器, 灰ざらなど
	その他のじゅう器	59991	漆器, 茶道具, 花器(陶磁器製、ガラス製のものを除く), プラスチック製食器など
その他	一般用医薬品	60111	医薬品(医師の処方せんによるものを除く), 漢方薬(同), 生薬(同), 脱脂綿, ほう帯, ガーゼ, 体温計, 薬用酒, 滋養強壮剤(医薬品), 紙おむつ, コンタクトレンズ洗浄剤・保存液, 殺虫剤(農業用を除く)など
	医療用医薬品	60121	医薬品(医師の処方せんによるもの), 漢方薬(同), 生薬(同)
	化粧品	60131	化粧品, 歯磨き, 石けん(化粧、洗顔、浴用、薬用のもの), 浴用化粧品, 白髪染, シャンプー, 整髪料, 育毛ローション, アロマオイルなど
	農業用機械器具	60211	農機具, すき, くわ, かま, 農業用噴霧器, 農業用散粉機, 糶すり機, 脱穀機, 除草機, 畜産用機器, 養蚕用機器など
	苗・種子	60221	苗木, 種子, 球根など
	肥料・飼料	60231	化学肥料, 有機質肥料, 飼料(ペット用を除く), 農薬, 複合肥料, 園芸用土, 殺虫剤など
	揮発油	60311	揮発油(ガソリン)
	軽油	60312	軽油
	重油	60313	重油(A重油、B重油、C重油)
	ブタンガス	60314	ブタンガス(オートガスを含む)
	他の石油	60319	潤滑油, グリース, 機械油など
	灯油	60321	灯油, 白灯油
	プロパンガス	60322	プロパンガス
他の非石油系燃料	60329	石炭, コークス, 練炭, まき, 木炭, 豆炭, オガライトなど	

小 売 部 門

商 品 名	分類番号	内 容 例 示
書 籍 ・ 雑 誌	60411	書籍, 雑誌, 楽譜, 古書籍, 古雑誌, 地図, 辞典, 時刻表, カレンダー, 漫画本など
新 聞	60421	新聞
紙 ・ 文 房 具	60431	和紙, 洋紙, 板紙, 障子紙, トイレtpーパー, ティッシュペーパー, ノート, 万年筆, ボールペン, シヤープペンシル, 鉛筆, インキ, そろばん, 製図用具, アルバム, ファイル, すずり, 筆, 絵画用品など
そ ス ポ ー ツ 用 品	60511	スポーツ用品, スポーツ用衣服, スポーツ用靴, 釣具, 狩猟用具, ジェットスキー, サーフボード, キックボード, 登山用品, キャンプ用品, スノーモービル(スポーツ用)など
が ん 具 ・ 娯 楽 用 品	60521	がん具, 人形, 幼児用乗物, 娯楽用品(囲碁, 将棋, マージャン, トランプ, 花札, かるたなど), 模型教材, がん具花火, テレビゲーム機, ゲーム用ソフト, 携帯用ゲーム機など
楽 器	60531	和洋楽器, ミュージックテープ, CD(音楽用のもの), レコードなど
写 真 機 ・ 写 真 材 料	60611	写真機(デジタルカメラを除く)(同部分品, 附属品を含む), 撮影機(同), 映写機(同), 写真フィルム, 写真感光材料など
時 計 ・ 眼 鏡 ・ 光 学 機 械	60711	時計, 眼鏡, コンタクトレンズ, サングラス, 望遠鏡, 双眼鏡, 拡大鏡など
た ば こ ・ 喫 煙 具	60911	たばこ, パイプ, ライター, シガレットケースなど
の 花 ・ 植 木	60921	花, 切花, 盆栽, 植木など
建 築 材 料	60931	木材, セメント, 板ガラス, ブロック, 物置など
ジ ュ エ リ ー 製 品	60941	宝石, 金製品, 銀製品, 白金製品, 装身具(貴金属製のもの)など
ペ ッ ト	60951	愛がん用・観賞用(動物, 魚類, 鳥類, 爬虫類など)
ペ ッ ト 用 品	60952	愛がん用・観賞用飼料(ペットフード), ペット用装飾品(首輪, 衣服など), ペット用小屋(犬小屋, 巣箱など), 観賞魚用水槽, 鳥かご, ペット用医薬品, ペット用シャンプー, ペット用リード, ペット用シーツ, ペット用キャリーケースなど
骨 と う 品	60961	骨とう品(絵画, 書画, 掛け軸, 器, 刀剣, 仏像など)
中 古 品 (骨とう品を除く)	60971	中古衣服, 古道具, 中古レコード, 中古楽器, 中古CD, 中古家具, 中古家庭用電気機械器具など
み や げ 品	60991	みやげ品(観光地の土産品店で, 商品の種類を分けることが困難な場合に限る)
他 合 成 洗 剤	60992	石けん(化粧, 洗顔, 浴用, 薬用以外のもの), クレンザー, 廃油処理剤, バス用洗剤, 漂白剤(台所・洗濯用), トイレ用洗剤, 中性洗剤, 化学洗剤, 台所用洗剤, 住居用洗剤, 洗濯用洗剤など
そ の 他	60999	美術品(骨とう品を除く), 印判, 名刺, 標本, 塗料, 漁具, 漁網, 物干しざお, はしご, 旗, のぼり, 帆布, 墓石, プロマイド, 造花, ドライフラワー, 釣餌, 録音・録画テープ(記録済みのもの), 金・銀・白金地金, クルーザー, 小型船舶用エンジン, スノーモービル(スポーツ用を除く)など

宮 崎 市 の 商 業

平成19年商業統計調査結果

発行年月 平成21年6月
発行 宮崎市
編集 宮崎市総務部 情報政策課 統計係
宮崎市橘通西一丁目1番1号
電話(0985)21-1713 (直通)
U.R.L <http://www.city.miyazaki.miyazaki.jp/>
E-mail 03toukei@city.miyazaki.miyazaki.jp
