

# 宮崎市平成22年国勢調査結果書

## その2（別冊）

- 小地域集計結果 -

産業等基本集計、従業地・通学地による人口・産業等集計、移動人口の男女・年齢等集計



宮崎市



# 目 次

利用上の注意	1
<b>小地域集計</b>	
町・丁・大字別集計 その1(労働力状態、従業上の地位)	3
町・丁・大字別集計 その2(産業大分類従業者数)	11
町・丁・大字別集計 その3(居住期間)	23
町・丁・大字別集計 その4(在学か否かの別・最終卒業学校の種類)	30
町・丁・大字別集計 その5(在学学校・未就学の種類)	37
町・丁・大字別集計 その6(常住地による従業地・通学地(5 区分), 15 歳以上就業者 数及び 15 歳以上通学者数)	43
町・丁・大字別集計 その7(利用交通手段(9 区分), 15 歳以上自宅外就業者数及び 通学者数)	57
町・丁・大字別集計 その8(5 年前の常住地、転入)	77
<b>付 録</b>	
付録1 平成 22 年国勢調査の集計体系及び結果の公表・提供等一覧	87
付録2 小地域集計一覧	88
付録3 平成 22 年国勢調査 調査票(様式)	89
付録4 宮崎市地域図	91
付録5 人口集中地区(DIDs)境界図	93

## 利用上の注意

1. この結果書は、総務省統計局の集計・公表に基づいて作成したものであり、数字は、すべて確定数です。
2. 結果数値が著しく小さい地域については、秘匿処理（結果数値を「x」に置き換え）を施しています。また、数値として皆無又は該当事実の無いものについては「-」で表しています。
3. お問い合わせ先  
宮崎市 総務部 情報政策課 統計係  
電話:0985-21-1713(直通)  
E-mail:03toukei@city.miyazaki.miyazaki.jp

小 地 域 集 計  
( 町 ・ 丁 ・ 大 字 別 集 計 )

○町・丁・大字別集計 その1 (労働力状態、従業上の地位)

町・丁・大字	15歳以上人口			15歳以上従業者			
	総数 (不祥含む)	労働力 人口	非労働力 人口	総数 (不祥含む)	雇用者 (役員を含 む)	自営業主 (家庭内職者 を含む)	家族 従業者
<b>総数</b>	<b>336,112</b>	<b>202,448</b>	<b>122,858</b>	<b>189,573</b>	<b>153,197</b>	<b>19,078</b>	<b>8,962</b>
<b>本庁</b>	<b>166,586</b>	<b>101,376</b>	<b>60,519</b>	<b>94,750</b>	<b>78,706</b>	<b>8,496</b>	<b>3,012</b>
<b>中央東地域自治区</b>	<b>20,250</b>	<b>12,525</b>	<b>6,519</b>	<b>11,696</b>	<b>9,362</b>	<b>1,120</b>	<b>409</b>
橘通東1丁目	367	237	111	220	155	32	14
橘通東2丁目	158	104	31	101	55	21	12
橘通東3丁目	201	144	42	132	94	23	9
橘通東4丁目	223	151	67	140	82	36	13
橘通東5丁目	652	414	178	391	325	28	12
橘通西1丁目	260	155	88	139	92	33	4
橘通西2丁目	213	154	35	145	87	27	19
橘通西3丁目	17	12	3	12	6	2	1
橘通西4丁目	32	20	11	18	13	3	1
橘通西5丁目	496	335	123	320	265	20	8
松山1丁目	683	419	202	380	277	42	14
松山2丁目	222	64	152	60	39	5	4
川原町	372	224	119	212	173	23	5
旭1丁目	220	127	74	114	80	18	7
旭2丁目	117	70	40	63	54	5	2
宮田町	359	92	246	85	60	13	6
別府町	68	45	22	45	35	6	3
広島1丁目	566	341	173	315	238	41	16
広島2丁目	465	311	122	286	205	34	16
老松1丁目	642	387	232	364	299	33	14
老松2丁目	293	184	94	159	135	13	3
瀬頭1丁目	371	220	138	208	174	13	3
瀬頭2丁目	396	268	116	241	183	28	11
錦本町	255	172	57	160	135	14	1
錦町	468	304	147	292	253	20	7
江平東1丁目	965	567	346	538	432	53	17
江平東2丁目	396	249	125	218	166	22	6
江平町1丁目	36	22	9	21	15	1	1
江平中町	340	240	75	230	180	17	6
江平東町	605	382	191	353	284	39	14
高千穂通1丁目	251	163	71	151	110	17	7
高千穂通2丁目	426	290	116	283	235	15	9
丸島町	357	231	86	214	174	18	7
江平西1丁目	395	253	125	243	202	25	6
江平西2丁目	345	197	121	186	144	17	11
権現町	801	462	294	433	355	37	17
北権現町	547	292	247	261	238	15	2
柳丸町	1,795	1,190	556	1,134	999	61	20
青葉町	600	397	178	366	309	31	9
下原町	703	423	234	397	330	34	7
大和町	348	192	126	176	145	18	7
堀川町	1,035	663	325	618	497	55	22
吾妻町	1,263	774	384	721	557	76	23
瀬頭町	33	14	19	13	9	3	1
宮崎駅東2丁目	160	106	39	102	88	6	5
宮崎駅東3丁目	733	464	229	436	379	27	7

○町・丁・大字別集計 その1 (労働力状態、従業上の地位)

町・丁・大字	15歳以上人口			15歳以上従業者			
	総数 (不祥含む)	労働力 人口	非労働力 人口	総数 (不祥含む)	雇用者 (役員を含 む)	自営業主 (家庭内職者 を含む)	家族 従業者
<b>中央西地域自治区</b>	<b>16,285</b>	<b>9,792</b>	<b>5,627</b>	<b>9,206</b>	<b>7,526</b>	<b>874</b>	<b>301</b>
清水1丁目	620	365	212	326	240	41	15
清水2丁目	476	274	174	254	193	29	12
清水3丁目	618	394	180	367	291	44	15
大橋1丁目	863	547	260	520	416	61	23
大橋2丁目	579	322	225	304	252	26	14
大橋3丁目	1,580	1,061	446	987	835	70	19
和知川原1丁目	782	495	267	473	415	32	10
和知川原2丁目	514	319	169	299	236	32	13
和知川原3丁目	517	304	193	290	236	27	7
西池町	523	315	187	298	237	27	15
原町	328	194	112	184	150	15	7
花殿町	309	184	101	174	144	15	5
中津瀬町	650	383	238	362	309	38	8
丸山1丁目	495	269	184	248	184	39	9
丸山2丁目	943	521	365	491	390	54	17
船塚1丁目	362	225	117	218	197	13	2
船塚2丁目	645	365	245	345	280	37	18
船塚3丁目	584	329	216	316	259	30	7
霧島1丁目	349	209	132	195	159	19	6
霧島2丁目	952	548	379	512	422	55	17
霧島3丁目	505	291	179	271	208	36	9
霧島4丁目	608	359	227	347	290	30	8
霧島5丁目	286	171	109	159	132	14	4
祇園1丁目	459	272	167	255	209	25	11
祇園2丁目	485	346	127	330	278	22	11
祇園3丁目	675	363	246	337	278	18	6
祇園4丁目	578	367	170	344	286	25	13
<b>小戸地域自治区</b>	<b>9,570</b>	<b>5,669</b>	<b>3,134</b>	<b>5,195</b>	<b>3,938</b>	<b>539</b>	<b>188</b>
大工1丁目	532	320	169	304	230	36	15
大工2丁目	1,105	709	331	671	555	52	17
大工3丁目	1,306	836	357	758	596	59	12
鶴島1丁目	381	241	119	228	178	23	4
鶴島2丁目	503	317	176	294	259	19	4
鶴島3丁目	1,417	838	520	747	625	59	19
松橋1丁目	519	276	204	248	172	30	13
松橋2丁目	571	385	142	363	266	41	16
末広1丁目	542	302	171	276	182	41	14
末広2丁目	330	217	70	193	137	19	6
元宮町	312	195	89	177	116	29	12
高松町	485	121	326	100	58	13	9
西高松町	212	120	69	113	80	13	3
南高松町	287	166	91	156	128	13	2
北高松町	156	94	44	87	51	17	8
千草町	487	273	136	247	158	40	19
中央通	31	23	6	22	11	3	1
上野町	394	236	114	211	136	32	14
<b>大宮地域自治区</b>	<b>21,409</b>	<b>12,496</b>	<b>8,089</b>	<b>11,675</b>	<b>9,847</b>	<b>1,032</b>	<b>412</b>
池内町	1,728	968	712	885	727	95	53
南方町	502	321	176	304	204	55	42
平和が丘東町	532	257	266	239	213	16	7

○町・丁・大字別集計 その1 (労働力状態、従業上の地位)

町・丁・大字	15歳以上人口			15歳以上従業者			
	総数 (不祥含む)	労働力 人口	非労働力 人口	総数 (不祥含む)	雇用者 (役員を含 む)	自営業主 (家庭内職者 を含む)	家族 従業者
平和が丘西町	1,038	514	507	467	403	44	8
平和が丘北町	613	283	300	264	215	26	15
下北方町	6,576	3,805	2,548	3,600	3,126	288	86
花ヶ島町	3,788	2,388	1,243	2,213	1,879	189	64
南花ヶ島町	760	491	255	460	391	44	18
神宮西1丁目	928	565	334	538	459	38	11
神宮西2丁目	848	454	322	425	357	43	20
矢の先町	484	277	163	265	210	28	13
神宮1丁目	838	454	354	417	338	41	21
神宮2丁目	326	201	120	185	152	20	9
神宮町	48	28	13	28	25	-	-
神宮東1丁目	821	519	252	484	409	27	11
神宮東2丁目	743	436	258	408	343	36	15
神宮東3丁目	836	535	266	493	396	42	19
<b>東大宮地域自治区</b>	<b>12,733</b>	<b>7,680</b>	<b>4,502</b>	<b>7,184</b>	<b>5,882</b>	<b>752</b>	<b>281</b>
大島町	4,803	2,944	1,612	2,762	2,259	292	87
波島1丁目	1,069	650	352	591	461	78	25
波島2丁目	1,036	646	336	597	470	70	31
東大宮1丁目	507	272	207	257	215	24	6
東大宮2丁目	811	478	303	456	375	49	21
東大宮3丁目	422	208	190	196	163	21	5
東大宮4丁目	808	404	387	381	336	26	12
村角町	2,530	1,528	937	1,410	1,115	168	84
桜町	747	550	178	534	488	24	10
<b>大淀地域自治区</b>	<b>20,090</b>	<b>11,629</b>	<b>7,568</b>	<b>10,843</b>	<b>9,028</b>	<b>940</b>	<b>352</b>
大淀1丁目	356	205	137	191	169	11	3
大淀2丁目	289	163	96	149	118	14	4
大淀3丁目	197	109	65	99	71	8	5
大淀4丁目	291	160	102	148	102	20	7
東大淀1丁目	389	249	106	231	190	20	6
東大淀2丁目	226	123	82	112	93	4	-
太田1丁目	368	231	118	210	179	15	5
太田2丁目	351	203	132	181	148	21	8
太田3丁目	304	166	124	142	114	12	7
太田4丁目	321	188	114	171	150	13	2
中村東1丁目	339	219	105	201	145	29	10
中村東2丁目	315	214	94	198	126	36	22
中村東3丁目	185	103	56	94	70	6	1
中村西1丁目	275	129	123	115	75	21	8
中村西2丁目	423	251	152	230	168	31	14
中村西3丁目	271	141	99	126	89	14	3
南町3丁目	21	12	5	10	8	2	-
淀川1丁目	339	197	125	189	152	20	5
淀川2丁目	274	153	106	138	117	13	5
淀川3丁目	317	171	141	160	136	16	3
谷川1丁目	256	128	116	117	95	11	7
谷川2丁目	368	229	116	212	168	25	8
谷川3丁目	130	64	58	60	50	7	2
谷川町3丁目	10	4	3	3	3	-	-
天満1丁目	207	130	72	114	93	10	2
天満2丁目	224	106	105	96	64	18	9
天満3丁目	456	245	194	227	185	25	5



○町・丁・大字別集計 その1 (労働力状態、従業上の地位)

町・丁・大字	15歳以上人口			15歳以上従業者			
	総数 (不祥含む)	労働力 人口	非労働力 人口	総数 (不祥含む)	雇用者 (役員を含 む)	自営業主 (家庭内職者 を含む)	家族 従業者
天満町	237	170	62	164	145	12	3
京塚1丁目	169	93	73	83	69	5	3
京塚2丁目	133	62	65	53	38	7	5
京塚町	207	128	71	123	106	12	3
大坪東1丁目	450	222	191	201	166	21	2
大坪東2丁目	489	231	239	209	168	27	5
大坪東3丁目	576	312	251	291	246	27	10
大坪西1丁目	623	306	271	272	237	20	11
大坪西2丁目	630	323	301	301	261	26	6
大坪町	400	232	155	214	171	19	10
花山手東1丁目	644	434	175	419	380	17	4
花山手東2丁目	580	366	204	347	327	14	4
花山手東3丁目	744	438	299	428	400	16	4
花山手西1丁目	613	414	187	399	368	14	4
花山手西2丁目	744	465	269	447	409	26	9
福島町	536	259	260	245	192	22	7
福島町1丁目	X	X	X	X	X	X	X
福島町2丁目	91	58	33	53	44	5	2
福島町3丁目	259	171	78	160	121	18	11
古城町	934	478	423	443	313	78	40
北川内町	548	317	201	300	225	42	26
源藤町	2,015	1,326	591	1,247	1,065	75	32
薫る坂1丁目	422	194	220	190	180	7	-
薫る坂2丁目	544	337	203	330	319	8	-
<b>大塚地域自治区</b>	<b>16,972</b>	<b>10,343</b>	<b>6,017</b>	<b>9,724</b>	<b>8,265</b>	<b>836</b>	<b>265</b>
大塚町	14,393	9,115	4,721	8,566	7,241	745	237
江南1丁目	725	319	382	304	278	18	5
江南2丁目	863	419	430	396	357	26	9
江南3丁目	364	173	183	161	133	21	5
江南4丁目	627	317	301	297	256	26	9
<b>穂地域自治区</b>	<b>31,055</b>	<b>20,756</b>	<b>11,854</b>	<b>19,455</b>	<b>16,128</b>	<b>1,774</b>	<b>623</b>
山崎町	991	559	401	521	348	113	38
阿波岐原町	3,233	1,992	1,133	1,891	1,504	222	88
新別府町	2,396	1,457	824	1,383	1,100	137	71
昭栄町	25	17	5	13	11	2	-
新栄町	X	X	X	X	X	X	X
稗原町	247	175	59	164	137	11	7
吉村町	13,383	7,928	4,919	7,377	6,273	601	200
浮城町	184	121	56	117	92	13	9
新城町	716	501	177	480	419	32	14
曾師町	1,143	651	440	618	512	59	21
宮脇町	438	297	126	284	249	14	4
浄土江町	-	-	-	-	-	-	-
昭和町	865	495	357	463	385	47	16
永楽町	916	563	303	528	422	50	19
潮見町	1,359	831	448	789	665	77	16
大王町	434	266	157	245	196	30	12
出来島町	775	466	264	440	345	45	7
前原町	58	35	22	31	27	1	1
中西町	1,703	941	635	875	732	71	16
高洲町	1,683	1,068	557	1,000	828	91	42
一の宮町	506	326	139	299	238	34	11

○町・丁・大字別集計 その1 (労働力状態、従業上の地位)

町・丁・大字	15歳以上人口			15歳以上従業者			
	総数 (不祥含む)	労働力 人口	非労働力 人口	総数 (不祥含む)	雇用者 (役員を含 む)	自営業主 (家庭内職者 を含む)	家族 従業者
日ノ出町	576	401	141	380	333	19	6
田代町	1,517	969	421	910	743	72	20
小戸町	769	528	192	493	432	29	4
港1丁目	-	-	-	-	-	-	-
港2丁目	-	-	-	-	-	-	-
港3丁目	-	-	-	-	-	-	-
港東1丁目	-	-	-	-	-	-	-
港東2丁目	-	-	-	-	-	-	-
港東3丁目	-	-	-	-	-	-	-
宮崎駅東1丁目	259	169	78	154	137	4	1
<b>大塚台地域自治区</b>	<b>6,407</b>	<b>3,469</b>	<b>2,727</b>	<b>3,157</b>	<b>2,783</b>	<b>229</b>	<b>62</b>
大塚台東1丁目	778	446	300	413	350	25	15
大塚台東2丁目	325	150	172	139	115	14	9
大塚台西1丁目	1,820	1,039	729	951	854	68	11
大塚台西2丁目	1,164	529	610	485	414	43	11
大塚台西3丁目	2,320	1,305	916	1,169	1,050	79	16
<b>生目台地域自治区</b>	<b>7,124</b>	<b>4,380</b>	<b>2,560</b>	<b>4,123</b>	<b>3,754</b>	<b>218</b>	<b>64</b>
生目台東1丁目	555	283	258	269	242	11	3
生目台東2丁目	570	303	263	284	260	15	6
生目台東3丁目	1,238	771	416	714	649	40	9
生目台東4丁目	1,488	921	519	860	764	53	17
生目台東5丁目	334	206	124	195	182	10	3
生目台西1丁目	368	216	147	204	184	14	6
生目台西2丁目	1,227	806	372	751	670	43	13
生目台西3丁目	221	148	73	145	137	6	2
生目台西4丁目	600	387	208	371	357	12	1
生目台西5丁目	523	339	180	330	309	14	4
<b>小松台地域自治区</b>	<b>4,691</b>	<b>2,637</b>	<b>1,922</b>	<b>2,492</b>	<b>2,193</b>	<b>182</b>	<b>55</b>
小松台北町	878	421	450	392	354	27	7
小松台東1丁目	536	316	207	296	260	22	6
小松台東2丁目	543	327	192	304	278	15	5
小松台東3丁目	462	257	189	247	213	20	10
小松台西1丁目	191	103	79	96	86	7	1
小松台西2丁目	288	181	103	175	146	22	7
小松台西3丁目	472	277	177	266	246	12	2
小松台南町	427	296	125	283	258	17	6
桜ヶ丘町	894	459	400	433	352	40	11
<b>赤江地域自治区</b>	<b>47,037</b>	<b>28,061</b>	<b>17,136</b>	<b>26,099</b>	<b>21,809</b>	<b>2,274</b>	<b>851</b>
大字恒久	7,339	4,115	2,911	3,796	3,123	309	95
恒久1丁目	541	346	186	304	250	36	11
恒久2丁目	598	348	236	329	272	35	14
恒久3丁目	829	496	318	458	379	47	17
恒久4丁目	658	423	204	399	309	44	24
恒久5丁目	856	533	275	510	438	37	13
恒久6丁目	672	447	189	426	373	23	7
恒久南1丁目	663	412	224	380	321	26	4
恒久南2丁目	875	536	302	492	422	40	11
恒久南3丁目	772	505	213	467	353	53	24

○町・丁・大字別集計 その1 (労働力状態、従業上の地位)

町・丁・大字	15歳以上人口			15歳以上従業者			
	総数 (不祥含む)	労働力 人口	非労働力 人口	総数 (不祥含む)	雇用者 (役員を含 む)	自営業主 (家庭内職者 を含む)	家族 従業者
恒久南4丁目	300	162	127	150	131	13	1
城ヶ崎1丁目	330	211	102	199	177	9	1
城ヶ崎2丁目	798	529	222	514	426	37	13
城ヶ崎3丁目	631	397	184	349	291	24	6
城ヶ崎4丁目	637	402	203	377	307	38	15
宮の元町	145	67	68	65	60	5	-
大字田吉	2,466	1,526	838	1,421	1,131	161	70
大字赤江	4,087	2,608	1,264	2,416	2,011	217	69
月見ヶ丘1丁目	658	321	305	298	249	30	6
月見ヶ丘2丁目	1,212	681	505	627	540	49	23
月見ヶ丘3丁目	470	274	178	255	226	21	4
月見ヶ丘4丁目	785	405	368	376	329	26	5
月見ヶ丘5丁目	1,037	597	373	563	477	45	3
月見ヶ丘6丁目	825	507	270	463	390	37	12
月見ヶ丘7丁目	418	267	146	239	215	17	6
大字本郷北方	4,337	2,607	1,539	2,408	2,023	202	61
大字本郷南方	5,035	3,053	1,827	2,806	2,346	241	135
希望ヶ丘1丁目	667	390	264	362	312	29	13
希望ヶ丘2丁目	540	253	248	239	202	27	5
希望ヶ丘3丁目	929	477	437	434	370	46	12
希望ヶ丘4丁目	748	407	320	385	319	50	8
本郷1丁目	433	262	167	246	213	19	4
本郷2丁目	315	158	154	144	125	14	3
本郷3丁目	423	225	194	209	179	16	8
大字郡司分	2,060	1,200	790	1,143	827	167	108
東宮1丁目	793	554	210	531	472	22	19
東宮2丁目	733	517	207	503	467	22	8
まなび野1丁目	469	289	176	280	268	6	5
まなび野2丁目	840	497	338	481	437	30	6
まなび野3丁目	113	57	54	55	49	4	2
<b>木花地域自治区</b>	<b>12,274</b>	<b>6,390</b>	<b>5,419</b>	<b>6,019</b>	<b>4,764</b>	<b>602</b>	<b>383</b>
大字熊野	3,703	2,069	1,475	1,928	1,352	273	203
大字加江田	1,149	597	532	544	365	103	65
大字鏡洲	674	412	246	386	276	55	41
学園木花台西1丁目	578	203	353	202	190	1	-
学園木花台西2丁目	53	9	40	9	7	-	-
学園木花台北1丁目	249	123	119	116	100	7	4
学園木花台北2丁目	544	278	259	258	238	12	5
学園木花台北3丁目	1,126	699	387	653	589	36	14
学園木花台南1丁目	323	187	136	183	166	13	3
学園木花台南2丁目	522	278	238	265	231	24	10
学園木花台南3丁目	869	435	408	418	373	27	10
学園木花台桜1丁目	1,449	629	750	604	511	29	14
学園木花台桜2丁目	1,035	471	476	453	366	22	14
<b>青島地域自治区</b>	<b>3,374</b>	<b>1,782</b>	<b>1,466</b>	<b>1,660</b>	<b>1,189</b>	<b>272</b>	<b>106</b>
青島1丁目	247	140	88	133	88	24	10
青島2丁目	322	204	102	194	129	33	17
青島3丁目	460	235	203	210	149	36	14
青島4丁目	398	161	222	144	107	16	7
青島5丁目	226	118	103	105	88	11	4
青島6丁目	206	113	90	105	81	12	3
青島西1丁目	126	74	44	71	59	4	1

○町・丁・大字別集計 その1 (労働力状態、従業上の地位)

町・丁・大字	15歳以上人口			15歳以上従業者			
	総数 (不祥含む)	労働力 人口	非労働力 人口	総数 (不祥含む)	雇用者 (役員を含 む)	自営業主 (家庭内職者 を含む)	家族 従業者
青島西2丁目	192	124	54	117	94	12	4
大字折生迫	249	136	105	132	94	25	12
大字内海	948	477	455	449	300	99	34
<b>住吉地域自治区</b>	<b>17,769</b>	<b>10,754</b>	<b>6,414</b>	<b>10,140</b>	<b>8,055</b>	<b>1,044</b>	<b>610</b>
大字芳士	4,574	2,750	1,612	2,557	2,029	268	125
大字新名爪	2,334	1,419	848	1,331	1,054	146	86
大字島之内	8,661	5,307	3,084	5,034	4,116	456	237
大字広原	1,170	603	526	571	390	91	72
大字塩路	1,030	675	344	647	466	83	90
<b>生目地域自治区</b>	<b>11,013</b>	<b>6,373</b>	<b>4,294</b>	<b>5,996</b>	<b>4,560</b>	<b>781</b>	<b>456</b>
大字浮田	1,319	767	537	737	558	100	69
大字生目	490	286	178	270	208	38	20
大字長嶺	225	130	82	118	87	17	12
大字細江	1,048	686	332	647	455	109	67
大字富吉	1,167	688	447	650	436	112	79
大字有田	491	281	206	267	184	47	30
大字柏原	453	266	178	255	175	45	35
大字跡江	1,819	896	882	831	614	133	68
大字小松	4,001	2,373	1,452	2,221	1,843	180	76
<b>北地域自治区</b>	<b>6,208</b>	<b>3,386</b>	<b>2,718</b>	<b>3,220</b>	<b>2,458</b>	<b>453</b>	<b>250</b>
大字上北方	321	199	120	188	126	34	27
大字瓜生野	1,769	1,033	703	977	781	126	54
大字大瀬町	1,526	848	653	809	599	119	78
大字糸原	1,853	863	974	823	683	90	40
大字金崎	422	257	163	247	168	45	29
大字吉野	212	136	61	128	77	26	12
大字堤内	105	50	44	48	24	13	10
<b>佐土原地域自治区</b>	<b>27,973</b>	<b>17,101</b>	<b>10,083</b>	<b>15,991</b>	<b>12,576</b>	<b>1,916</b>	<b>1,055</b>
下田島	12,707	7,760	4,554	7,225	5,834	789	418
下那珂	6,737	4,159	2,422	3,922	3,110	433	273
上田島	4,511	2,678	1,695	2,506	1,968	331	132
東上那珂	2,446	1,455	941	1,355	946	231	145
西上那珂	1,031	702	292	657	452	98	67
下富田	20	15	5	15	12	3	-
伊倉	-	-	-	-	-	-	-
石崎1丁目	99	62	29	56	42	9	4
石崎2丁目	202	131	67	126	113	8	3
石崎3丁目	159	99	60	92	84	3	3
松小路	61	40	18	37	15	11	10
<b>田野地域自治区</b>	<b>9,544</b>	<b>6,054</b>	<b>3,125</b>	<b>5,714</b>	<b>3,834</b>	<b>896</b>	<b>792</b>
北分団	2,713	1,654	963	1,529	1,093	204	176
中央分団	1,858	1,093	721	1,035	742	177	93
南分団	1,773	1,200	502	1,141	787	168	147
西分団	879	579	273	566	174	153	230
東分団	2,321	1,528	666	1,443	1,038	194	146

○町・丁・大字別集計 その1 (労働力状態、従業上の地位)

町・丁・大字	15歳以上人口			15歳以上従業者			
	総数 (不祥含む)	労働力 人口	非労働力 人口	総数 (不祥含む)	雇用者 (役員を含 む)	自営業主 (家庭内職者 を含む)	家族 従業者
<b>高岡地域自治区</b>	<b>10,149</b>	<b>5,912</b>	<b>3,931</b>	<b>5,536</b>	<b>3,871</b>	<b>963</b>	<b>554</b>
中央	4,065	2,325	1,640	2,170	1,578	349	194
東高岡	1,302	816	426	764	544	132	66
穆佐	2,886	1,669	1,135	1,574	1,195	227	114
内山	713	451	228	429	246	104	64
浦之名	821	492	306	463	214	124	108
去川	362	159	196	136	94	27	8
<b>清武町合併特例区</b>	<b>24,185</b>	<b>15,259</b>	<b>7,753</b>	<b>14,448</b>	<b>11,375</b>	<b>1,381</b>	<b>893</b>
加納1丁目	327	236	55	220	180	13	3
加納2丁目	236	153	51	147	107	7	3
加納3丁目	197	132	60	125	111	9	4
加納4丁目	91	50	27	46	36	3	1
加納5丁目	132	71	33	70	58	2	1
船引	2,725	1,648	910	1,566	1,054	211	179
今泉	5,825	3,696	1,914	3,489	2,565	440	328
木原	3,092	1,800	1,130	1,705	1,240	210	175
正手1丁目	575	361	161	346	255	41	13
正手2丁目	549	349	168	329	248	29	11
正手3丁目	334	219	91	206	179	10	2
池田台	1,452	981	434	924	842	54	15
池田台北	953	660	280	651	600	25	5
あさひ1丁目	165	117	41	114	100	6	2
あさひ2丁目	108	89	15	85	72	3	2
加納	7,034	4,455	2,265	4,196	3,536	313	143
新町1丁目	119	69	47	66	55	1	2
新町2丁目	271	173	71	163	137	4	4

○町・丁・大字別集計 その2 (産業大分類従業者数)

町・丁・大字	15歳以上 従業者 総数	A		B	C	D	E	F	G	H	I
		農 業 林業	うち農業								
<b>総数</b>	<b>184,259</b>	<b>8,272</b>	<b>7,968</b>	<b>368</b>	<b>17</b>	<b>13,405</b>	<b>14,599</b>	<b>1,078</b>	<b>3,522</b>	<b>7,516</b>	<b>32,976</b>
<b>本庁</b>	<b>94,750</b>	<b>1,517</b>	<b>1,384</b>	<b>84</b>	<b>7</b>	<b>6,279</b>	<b>5,507</b>	<b>723</b>	<b>2,224</b>	<b>3,665</b>	<b>18,356</b>
<b>中央東地域自治区</b>	<b>11,696</b>	<b>67</b>	<b>38</b>	<b>5</b>	<b>-</b>	<b>609</b>	<b>564</b>	<b>85</b>	<b>347</b>	<b>388</b>	<b>2,389</b>
橋通東1丁目	220	3	1	-	-	3	9	1	7	6	27
橋通東2丁目	101	-	-	-	-	5	3	-	-	1	20
橋通東3丁目	132	-	-	-	-	1	5	-	8	-	44
橋通東4丁目	140	1	-	1	-	4	6	-	3	3	34
橋通東5丁目	391	3	2	-	-	7	24	2	18	8	89
橋通西1丁目	139	1	-	-	-	6	2	-	1	4	35
橋通西2丁目	145	-	-	-	-	2	6	-	2	3	24
橋通西3丁目	12	-	-	-	-	1	-	-	-	-	6
橋通西4丁目	18	-	-	-	-	-	1	-	-	-	9
橋通西5丁目	320	1	1	-	-	18	22	4	10	5	64
松山1丁目	380	1	-	-	-	13	19	2	9	19	62
松山2丁目	60	-	-	-	-	7	2	-	1	-	13
川原町	212	-	-	-	-	5	9	1	8	2	37
旭1丁目	114	1	1	-	-	7	7	-	1	6	15
旭2丁目	63	-	-	-	-	2	1	-	3	2	6
宮田町	85	1	1	-	-	3	7	-	1	3	14
別府町	45	1	1	-	-	-	4	-	-	2	4
広島1丁目	315	1	1	-	-	5	10	4	14	3	80
広島2丁目	286	-	-	-	-	25	6	-	9	5	53
老松1丁目	364	2	1	-	-	11	19	3	13	14	60
老松2丁目	159	1	1	-	-	5	5	-	5	2	26
瀬頭1丁目	208	-	-	-	-	5	19	1	6	7	36
瀬頭2丁目	241	1	1	-	-	12	6	1	6	8	51
錦本町	160	-	-	-	-	8	10	-	13	2	38
錦町	292	-	-	-	-	14	16	3	14	9	74
江平東1丁目	538	4	3	-	-	21	40	27	11	20	109
江平東2丁目	218	-	-	-	-	10	20	1	2	7	39
江平町1丁目	21	-	-	-	-	-	-	-	1	-	11
江平中町	230	2	-	-	-	20	4	3	6	5	53
江平東町	353	3	1	-	-	25	12	4	10	20	95
高千穂通1丁目	151	-	-	-	-	8	7	1	3	11	25
高千穂通2丁目	283	-	-	-	-	8	10	4	12	8	39
丸島町	214	-	-	-	-	26	8	-	17	3	33
江平西1丁目	243	2	2	-	-	13	17	-	5	3	49
江平西2丁目	186	2	2	-	-	11	6	1	5	2	35
権現町	433	5	5	-	-	26	12	-	12	26	109
北権現町	261	2	2	-	-	22	19	-	4	10	53
柳丸町	1,134	15	4	-	-	76	58	6	38	40	285
青葉町	366	3	-	-	-	17	11	1	11	12	66
下原町	397	1	1	-	-	34	24	1	9	15	86
大和町	176	-	-	-	-	8	7	1	2	9	28
堀川町	618	1	-	-	-	31	35	2	16	21	131
吾妻町	721	7	6	4	-	54	31	3	14	41	112
瀬頭町	13	-	-	-	-	-	2	-	-	-	2
宮崎駅東2丁目	102	-	-	-	-	9	-	3	2	2	14
宮崎駅東3丁目	436	2	1	-	-	21	23	5	15	19	94
<b>中央西地域自治区</b>	<b>9,206</b>	<b>77</b>	<b>65</b>	<b>3</b>	<b>-</b>	<b>505</b>	<b>360</b>	<b>116</b>	<b>300</b>	<b>273</b>	<b>1,670</b>
清水1丁目	326	2	1	-	-	23	11	1	14	4	60
清水2丁目	254	1	1	1	-	6	12	2	10	11	40
清水3丁目	367	2	2	-	-	23	20	15	11	9	62
大橋1丁目	520	2	2	-	-	21	21	14	19	14	91
大橋2丁目	304	4	4	-	-	17	13	3	13	6	60
大橋3丁目	987	8	6	-	-	67	53	8	24	29	181
和知川原1丁目	473	-	-	-	-	17	13	5	16	16	72
和知川原2丁目	299	1	1	-	-	20	14	-	12	7	51
和知川原3丁目	290	11	11	-	-	16	11	2	10	12	65
西池町	298	-	-	-	-	12	5	-	9	7	66
原町	184	-	-	-	-	2	4	-	6	7	35
花殿町	174	-	-	-	-	8	1	1	6	3	46
中津瀬町	362	2	2	-	-	14	12	5	10	16	58
丸山1丁目	248	1	1	-	-	16	6	-	11	4	60
丸山2丁目	491	10	4	-	-	17	16	34	14	12	77
船塚1丁目	218	1	1	-	-	5	6	2	6	4	47
船塚2丁目	345	3	3	-	-	14	16	14	10	8	67
船塚3丁目	316	-	-	-	-	14	9	-	13	6	42

○町・丁・大字別集計 その2 (産業大分類従業者数)

町・丁・大字	J 金融業、 保険業	K 不動産業、 貸付業	L 学術、 技術、 研究、 専門業	M 宿泊業、 飲食業、 娯楽業	N 生活関連 サービス業、 娯楽業	O 教育、学 習支援業	P 医療、福 祉	Q 複合サ ービス業	R サービス業 (他に分類 されないもの)	S 公務 (他に分類 されるもの を除く)	T 分類不能 の産業
<b>総数</b>	<b>5,507</b>	<b>3,241</b>	<b>5,663</b>	<b>12,662</b>	<b>7,478</b>	<b>10,792</b>	<b>24,743</b>	<b>1,084</b>	<b>10,933</b>	<b>8,180</b>	<b>12,223</b>
<b>本庁</b>	<b>3,704</b>	<b>1,982</b>	<b>3,414</b>	<b>7,136</b>	<b>4,019</b>	<b>5,688</b>	<b>12,956</b>	<b>490</b>	<b>5,864</b>	<b>4,955</b>	<b>6,180</b>
<b>中央東地域自治区</b>	<b>524</b>	<b>298</b>	<b>417</b>	<b>1,171</b>	<b>575</b>	<b>545</b>	<b>1,363</b>	<b>37</b>	<b>705</b>	<b>623</b>	<b>984</b>
橋通東1丁目	5	9	7	33	10	9	42	-	16	10	23
橋通東2丁目	2	9	5	20	2	3	3	-	10	1	17
橋通東3丁目	5	10	1	20	8	5	10	-	5	2	8
橋通東4丁目	7	4	7	23	11	2	12	1	8	-	13
橋通東5丁目	18	19	21	33	20	17	43	1	18	17	33
橋通西1丁目	6	2	4	23	9	6	12	2	7	5	14
橋通西2丁目	1	4	3	57	11	1	12	1	2	-	16
橋通西3丁目	-	-	-	2	-	-	-	-	-	-	3
橋通西4丁目	-	2	-	3	-	1	1	-	-	-	1
橋通西5丁目	42	6	12	24	9	15	30	1	18	9	30
松山1丁目	3	10	9	58	17	15	42	1	29	17	54
松山2丁目	1	3	1	2	3	1	12	-	2	5	7
川原町	7	4	15	23	9	11	28	1	15	25	12
旭1丁目	6	5	-	18	7	3	12	-	8	5	13
旭2丁目	6	2	4	-	1	7	13	-	6	7	3
宮田町	1	5	3	8	6	2	10	-	5	7	9
別府町	1	1	4	4	6	1	6	-	1	9	1
広島1丁目	19	13	8	42	7	15	34	2	16	16	26
広島2丁目	15	6	10	39	22	10	23	-	16	13	34
老松1丁目	43	10	17	35	12	23	30	-	15	34	23
老松2丁目	7	5	8	22	10	7	23	-	4	14	15
瀬頭1丁目	13	5	8	13	4	9	26	3	14	16	23
瀬頭2丁目	9	11	14	27	13	15	23	3	9	9	23
錦本町	3	4	2	13	3	2	18	1	10	20	13
錦町	20	7	11	17	10	16	35	2	14	16	14
江平東1丁目	16	11	12	68	23	27	61	-	29	20	39
江平東2丁目	4	5	14	18	11	6	22	1	13	17	28
江平町1丁目	-	-	1	1	1	-	1	-	1	-	4
江平中町	10	3	6	17	16	8	25	-	14	6	32
江平東町	18	9	4	33	18	10	26	1	31	17	17
高千穂通1丁目	16	2	2	16	7	3	9	-	15	7	19
高千穂通2丁目	15	3	11	13	6	22	67	-	13	28	24
丸島町	13	4	4	27	17	6	18	-	15	8	15
江平西1丁目	16	3	6	19	29	19	27	2	12	6	15
江平西2丁目	5	2	10	21	9	7	26	-	17	8	19
権現町	16	12	20	27	28	22	48	2	23	11	34
北権現町	15	3	11	14	14	14	30	1	29	10	10
柳丸町	56	21	34	64	37	60	144	7	70	55	68
青葉町	8	9	19	30	25	13	70	-	25	23	23
下原町	14	11	12	39	10	23	50	1	20	16	31
大和町	3	4	7	18	19	16	18	1	14	11	10
堀川町	13	11	30	54	44	30	74	2	41	28	54
吾妻町	21	16	25	92	27	34	76	-	54	30	80
瀬頭町	1	-	-	2	-	3	1	-	2	-	-
宮崎駅東2丁目	5	2	2	7	8	3	3	-	3	34	5
宮崎駅東3丁目	19	11	13	32	16	23	67	-	16	31	29
<b>中央西地域自治区</b>	<b>461</b>	<b>224</b>	<b>355</b>	<b>771</b>	<b>420</b>	<b>602</b>	<b>1,483</b>	<b>56</b>	<b>511</b>	<b>378</b>	<b>641</b>
清水1丁目	24	11	11	43	24	17	27	1	15	5	33
清水2丁目	11	5	5	39	20	14	28	2	14	9	24
清水3丁目	24	4	14	49	13	12	57	1	22	8	21
大橋1丁目	25	25	20	32	30	35	103	1	17	26	24
大橋2丁目	13	12	5	19	12	28	48	2	23	8	18
大橋3丁目	54	12	39	83	40	63	135	17	56	43	75
和知川原1丁目	34	7	25	30	10	39	97	4	19	48	21
和知川原2丁目	12	6	16	32	11	16	58	1	13	10	19
和知川原3丁目	15	2	13	20	18	12	32	1	13	16	21
西池町	16	7	11	21	20	11	62	-	16	13	22
原町	11	7	3	17	11	12	31	-	16	4	18
花殿町	12	6	7	19	3	9	23	-	12	5	13
中津瀬町	25	10	18	37	17	27	55	2	21	23	10
丸山1丁目	10	6	7	25	16	12	33	2	15	5	19
丸山2丁目	14	16	31	46	14	39	73	3	22	18	35
船塚1丁目	12	2	8	16	3	30	39	2	17	9	9
船塚2丁目	17	10	11	29	24	21	57	-	14	13	17
船塚3丁目	45	9	10	17	12	25	59	2	18	10	25

○町・丁・大字別集計 その2 (産業大分類従業者数)

町・丁・大字	15歳以上 従業者 総数	A		B	C	D	E	F	G	H	I
		農 業 林業	うち農業								
霧島1丁目	195	5	4	-	-	10	6	1	5	7	33
霧島2丁目	512	6	5	2	-	37	20	1	15	15	97
霧島3丁目	271	2	2	-	-	15	14	1	3	8	32
霧島4丁目	347	3	3	-	-	28	12	1	13	9	67
霧島5丁目	159	-	-	-	-	1	3	2	5	5	37
祇園1丁目	255	4	4	-	-	27	7	2	5	16	49
祇園2丁目	330	3	3	-	-	32	15	1	16	13	63
祇園3丁目	337	2	1	-	-	20	20	-	9	12	48
祇園4丁目	344	4	4	-	-	23	20	1	15	13	64
<b>小戸地域自治区</b>	<b>5,195</b>	<b>17</b>	<b>14</b>	<b>1</b>	<b>1</b>	<b>259</b>	<b>237</b>	<b>71</b>	<b>118</b>	<b>173</b>	<b>889</b>
大工1丁目	304	1	1	-	-	8	10	27	10	12	53
大工2丁目	671	2	1	-	-	23	45	3	20	22	117
大工3丁目	758	3	3	-	1	67	40	3	16	30	149
鶴島1丁目	228	2	1	-	-	9	11	-	7	7	36
鶴島2丁目	294	-	-	-	-	13	4	4	23	11	44
鶴島3丁目	747	4	3	-	-	49	40	10	13	33	123
松橋1丁目	248	-	-	-	-	11	10	1	3	8	51
松橋2丁目	363	1	1	-	-	17	24	2	6	10	61
末広1丁目	276	1	1	-	-	12	13	-	-	7	31
末広2丁目	193	-	-	-	-	4	15	15	4	7	26
元宮町	177	1	1	-	-	9	4	-	3	4	35
高松町	100	-	-	-	-	3	2	-	-	-	15
西高松町	113	2	2	-	-	7	4	1	3	1	12
南高松町	156	-	-	-	-	9	3	2	1	3	37
北高松町	87	-	-	-	-	-	1	-	1	1	20
千草町	247	-	-	1	-	7	6	-	4	8	28
中央通	22	-	-	-	-	-	-	-	-	-	4
上野町	211	-	-	-	-	11	5	3	4	9	47
<b>大宮地域自治区</b>	<b>11,675</b>	<b>297</b>	<b>287</b>	<b>11</b>	<b>1</b>	<b>745</b>	<b>710</b>	<b>116</b>	<b>268</b>	<b>404</b>	<b>2,423</b>
池内町	885	70	69	2	-	82	60	3	13	44	177
南方町	304	65	65	-	-	23	12	-	5	9	54
平和が丘東町	239	5	5	-	-	18	13	1	6	10	56
平和が丘西町	467	5	5	1	-	28	36	1	6	23	85
平和が丘北町	264	7	7	-	-	10	23	-	3	13	57
下北方町	3,600	55	53	-	1	247	230	27	91	115	674
花ヶ島町	2,213	51	50	3	-	137	153	11	54	78	543
南花ヶ島町	460	7	7	-	-	30	40	1	8	12	122
神宮西1丁目	538	4	4	-	-	25	18	2	10	9	94
神宮西2丁目	425	5	4	1	-	23	25	-	9	16	76
矢の先町	265	2	2	-	-	17	18	2	5	5	61
神宮1丁目	417	2	1	-	-	20	11	6	13	10	103
神宮2丁目	185	-	-	1	-	6	6	-	5	3	28
神宮町	28	1	1	-	-	5	1	-	-	-	3
神宮東1丁目	484	2	1	-	-	19	26	57	15	15	97
神宮東2丁目	408	3	2	-	-	22	16	5	14	25	79
神宮東3丁目	493	13	11	3	-	33	22	-	11	17	114
<b>東大宮地域自治区</b>	<b>7,184</b>	<b>219</b>	<b>206</b>	<b>10</b>	<b>-</b>	<b>620</b>	<b>601</b>	<b>42</b>	<b>150</b>	<b>332</b>	<b>1,519</b>
大島町	2,762	55	51	3	-	237	262	9	55	122	588
波島1丁目	591	9	8	1	-	71	45	2	10	24	127
波島2丁目	597	9	9	1	-	65	44	-	7	37	132
東大宮1丁目	257	8	6	-	-	19	17	-	8	8	56
東大宮2丁目	456	5	3	1	-	28	26	2	11	20	120
東大宮3丁目	196	1	1	-	-	17	19	1	7	13	38
東大宮4丁目	381	3	2	2	-	26	24	1	9	24	79
村角町	1,410	126	123	2	-	128	129	8	25	74	288
桜町	534	3	3	-	-	29	35	19	18	10	91
<b>大淀地域自治区</b>	<b>10,843</b>	<b>193</b>	<b>174</b>	<b>5</b>	<b>-</b>	<b>682</b>	<b>663</b>	<b>66</b>	<b>199</b>	<b>418</b>	<b>1,841</b>
大淀1丁目	191	-	-	-	-	15	13	-	2	10	39
大淀2丁目	149	-	-	-	-	10	14	-	3	7	40
大淀3丁目	99	2	2	-	-	4	6	2	5	5	15
大淀4丁目	148	-	-	-	-	5	7	-	3	11	33
東大淀1丁目	231	3	3	-	-	12	14	-	3	7	59
東大淀2丁目	112	-	-	-	-	4	9	1	5	3	21
太田1丁目	210	1	-	-	-	13	10	1	4	6	34
太田2丁目	181	2	1	-	-	17	10	-	3	12	33
太田3丁目	142	2	1	-	-	5	10	-	3	6	22
太田4丁目	171	-	-	-	-	15	11	1	1	7	35



○町・丁・大字別集計 その2 (産業大分類従業者数)

町・丁・大字	J 金融業、 保険業	K 不動産業、 貸付業	L 製造業、 建設業	M 宿泊業、 飲食業	N 生活関連 サービス業、 娯楽業	O 教育、学 習支援業	P 医療、福 祉	Q 複合サ ービス業	R サービス業 (他に分類 されないもの)	S 公務 (他に分類 されるもの を除く)	T 分類不能 の産業
霧島1丁目	8	3	5	15	12	15	28	-	17	8	17
霧島2丁目	20	6	17	49	24	36	96	1	27	20	23
霧島3丁目	9	11	14	20	21	21	49	-	10	18	23
霧島4丁目	6	10	16	20	12	26	62	-	25	12	25
霧島5丁目	4	7	7	10	8	10	31	3	9	6	11
祇園1丁目	5	14	11	18	10	13	33	-	16	12	13
祇園2丁目	15	7	8	19	6	17	50	2	24	11	28
祇園3丁目	7	2	13	22	17	23	66	5	15	10	46
祇園4丁目	13	7	10	24	12	19	51	4	25	8	31
<b>小戸地域自治区</b>	<b>245</b>	<b>116</b>	<b>188</b>	<b>677</b>	<b>247</b>	<b>188</b>	<b>586</b>	<b>9</b>	<b>327</b>	<b>231</b>	<b>615</b>
大工1丁目	8	8	10	37	15	15	35	-	14	8	33
大工2丁目	37	8	51	53	29	37	95	6	32	37	54
大工3丁目	17	15	21	56	38	25	99	1	60	19	98
鶴島1丁目	20	6	8	20	9	18	23	-	17	11	24
鶴島2丁目	15	6	6	24	9	18	32	1	12	54	18
鶴島3丁目	68	10	37	96	18	23	82	-	63	22	56
松橋1丁目	6	1	11	38	11	6	22	1	16	15	37
松橋2丁目	39	16	13	34	15	11	32	-	21	17	44
末広1丁目	2	5	9	68	14	8	31	-	20	9	46
末広2丁目	2	6	6	31	13	2	21	-	4	6	31
元宮町	7	4	2	37	12	3	15	-	13	3	25
高松町	1	3	1	24	5	2	13	-	7	1	23
西高松町	5	2	2	16	4	3	21	-	6	6	18
南高松町	5	7	2	15	15	7	18	-	8	7	17
北高松町	3	2	1	12	8	-	14	-	6	4	14
千草町	6	14	4	68	22	5	14	-	15	5	40
中央通	2	-	-	2	-	-	4	-	2	1	7
上野町	2	3	4	46	10	5	15	-	11	6	30
<b>大宮地域自治区</b>	<b>449</b>	<b>256</b>	<b>420</b>	<b>739</b>	<b>486</b>	<b>774</b>	<b>1,684</b>	<b>70</b>	<b>698</b>	<b>511</b>	<b>613</b>
池内町	20	15	17	52	46	20	127	9	66	23	39
南方町	7	3	7	19	10	10	38	4	15	8	15
平和が丘東町	4	5	12	15	10	17	33	1	15	12	6
平和が丘西町	16	7	18	31	18	37	69	3	33	23	27
平和が丘北町	11	5	13	20	8	28	32	2	15	7	10
下北方町	170	84	144	218	117	323	537	29	200	171	167
花ヶ島町	79	44	45	135	118	108	317	10	145	69	113
南花ヶ島町	11	9	15	37	23	31	64	-	25	12	13
神宮西1丁目	33	13	24	22	17	41	82	-	23	86	35
神宮西2丁目	23	20	23	28	23	23	77	2	27	12	12
矢の先町	17	7	13	19	12	19	29	-	16	5	18
神宮1丁目	11	9	24	37	16	31	62	5	23	14	20
神宮2丁目	4	7	11	14	10	10	37	-	14	16	13
神宮町	3	1	2	-	-	1	4	-	-	2	5
神宮東1丁目	10	8	18	32	22	26	60	2	17	15	43
神宮東2丁目	17	13	19	32	15	16	58	1	29	19	25
神宮東3丁目	13	6	15	28	21	33	58	2	35	17	52
<b>東大宮地域自治区</b>	<b>196</b>	<b>125</b>	<b>212</b>	<b>468</b>	<b>297</b>	<b>346</b>	<b>914</b>	<b>31</b>	<b>453</b>	<b>241</b>	<b>408</b>
大島町	66	63	99	186	116	113	350	10	177	79	172
波島1丁目	11	11	13	56	23	15	68	1	50	9	45
波島2丁目	8	8	16	56	37	15	85	5	24	6	42
東大宮1丁目	7	5	7	20	10	11	37	1	18	12	13
東大宮2丁目	15	7	12	27	15	23	72	1	29	20	22
東大宮3丁目	4	2	2	9	8	11	27	1	15	12	9
東大宮4丁目	18	7	15	20	18	30	57	4	18	12	14
村角町	32	16	39	76	59	58	136	5	101	35	73
桜町	35	6	9	18	11	70	82	3	21	56	18
<b>大淀地域自治区</b>	<b>373</b>	<b>218</b>	<b>359</b>	<b>734</b>	<b>462</b>	<b>858</b>	<b>1,567</b>	<b>63</b>	<b>662</b>	<b>787</b>	<b>693</b>
大淀1丁目	16	4	10	15	14	11	19	-	7	2	14
大淀2丁目	2	3	6	9	12	1	13	-	9	1	19
大淀3丁目	1	5	2	10	4	2	8	-	8	4	16
大淀4丁目	2	2	5	15	10	3	14	-	13	3	22
東大淀1丁目	5	5	5	24	10	13	28	-	11	8	24
東大淀2丁目	4	-	2	8	2	5	5	-	6	22	15
太田1丁目	9	8	5	23	11	19	30	1	12	10	13
太田2丁目	3	5	7	21	6	7	28	-	14	7	6
太田3丁目	5	8	6	18	3	7	15	-	16	5	11
太田4丁目	3	3	7	13	16	12	22	-	13	5	7

○町・丁・大字別集計 その2 (産業大分類従業者数)

町・丁・大字	15歳以上 従業者 総数	A		B	C	D	E	F	G	H	I
		農 業 林業	うち農業								
中村東1丁目	201	2	2	2	-	10	9	-	3	7	53
中村東2丁目	198	4	4	1	-	9	18	1	8	2	47
中村東3丁目	94	1	1	-	-	2	4	-	-	3	16
中村西1丁目	115	1	1	-	-	6	4	1	1	3	23
中村西2丁目	230	3	3	-	-	4	21	-	3	11	42
中村西3丁目	126	2	2	-	-	8	12	-	2	3	30
南町3丁目	10	-	-	-	-	2	-	-	-	1	3
淀川1丁目	189	-	-	-	-	6	11	1	4	9	27
淀川2丁目	138	1	1	-	-	9	8	-	5	7	28
淀川3丁目	160	3	2	-	-	8	7	3	3	5	41
谷川1丁目	117	-	-	-	-	4	2	-	2	4	22
谷川2丁目	212	-	-	-	-	14	18	2	3	3	42
谷川3丁目	60	-	-	-	-	5	3	-	-	1	8
谷川町3丁目	3	-	-	-	-	-	-	-	1	1	-
天満1丁目	114	1	1	-	-	11	7	1	1	5	12
天満2丁目	96	-	-	1	-	7	6	-	1	3	15
天満3丁目	227	1	-	-	-	19	14	1	6	6	30
天満町	164	2	1	-	-	6	5	1	2	9	23
京塚1丁目	83	2	2	-	-	9	5	-	1	5	18
京塚2丁目	53	1	1	-	-	9	3	-	1	3	7
京塚町	123	-	-	-	-	5	3	1	2	5	16
大坪東1丁目	201	4	2	-	-	13	9	2	4	11	39
大坪東2丁目	209	2	1	-	-	16	15	2	3	9	34
大坪東3丁目	291	1	-	-	-	36	17	1	5	11	52
大坪西1丁目	272	6	6	-	-	20	16	-	3	11	55
大坪西2丁目	301	5	3	-	-	19	22	-	-	17	53
大坪町	214	8	7	-	-	15	15	1	5	9	33
花山手東1丁目	419	2	2	-	-	17	27	4	18	11	60
花山手東2丁目	347	5	4	-	-	17	14	4	5	9	39
花山手東3丁目	428	2	2	-	-	16	18	8	7	8	53
花山手西1丁目	399	1	1	-	-	15	13	4	6	8	66
花山手西2丁目	447	1	1	-	-	16	19	5	9	9	54
福島町	245	5	4	-	-	17	13	1	1	8	40
福島町1丁目	X	X	X	X	X	X	X	X	X	X	X
福島町2丁目	53	-	-	-	-	5	5	-	-	2	14
福島町3丁目	160	2	1	-	-	15	10	-	2	2	33
古城町	443	65	64	-	-	50	23	2	7	21	67
北川内町	300	36	35	-	-	30	26	-	6	15	38
源藤町	1,247	13	12	1	-	88	105	3	22	69	216
薫る坂1丁目	190	1	1	-	-	16	8	3	6	7	28
薫る坂2丁目	330	-	-	-	-	8	24	9	9	11	33
<b>大塚地域自治区</b>	<b>9,724</b>	<b>137</b>	<b>126</b>	<b>4</b>	<b>2</b>	<b>848</b>	<b>661</b>	<b>51</b>	<b>203</b>	<b>379</b>	<b>1,811</b>
大塚町	8,566	127	117	2	2	787	599	46	169	338	1,633
江南1丁目	304	2	2	-	-	14	17	4	12	15	49
江南2丁目	396	2	2	-	-	23	16	1	10	8	59
江南3丁目	161	4	3	1	-	10	12	-	5	7	30
江南4丁目	297	2	2	1	-	14	17	-	7	11	40
<b>樟地域自治区</b>	<b>19,455</b>	<b>405</b>	<b>386</b>	<b>43</b>	<b>1</b>	<b>1,387</b>	<b>1,162</b>	<b>104</b>	<b>427</b>	<b>914</b>	<b>4,016</b>
山崎町	521	70	69	1	-	49	46	1	4	22	92
阿波岐原町	1,891	86	83	2	-	171	128	8	29	61	419
新別府町	1,383	72	71	5	-	106	71	4	25	61	304
昭栄町	13	-	-	-	-	-	1	-	-	2	1
新栄町	X	X	X	X	X	X	X	X	X	X	X
稗原町	164	2	2	-	-	18	13	1	4	12	39
吉村町	7,377	96	89	3	1	483	418	47	186	313	1,544
浮城町	117	9	9	-	-	8	3	1	5	4	19
新城町	480	3	3	-	-	24	38	4	16	20	123
曾師町	618	12	10	-	-	48	31	2	10	25	120
宮脇町	284	4	4	-	-	17	3	2	6	94	29
浄土江町	-	-	-	-	-	-	-	-	-	-	-
昭和町	463	5	4	-	-	28	18	2	10	15	96
永楽町	528	-	-	1	-	23	20	2	15	19	94
潮見町	789	12	9	3	-	54	53	4	19	26	154
大王町	245	1	1	-	-	15	12	-	4	17	50
出来島町	440	-	-	1	-	34	29	2	10	15	88
前原町	31	-	-	-	-	1	2	-	-	-	5
中西町	875	4	4	3	-	67	55	5	24	47	164
高洲町	1,000	10	10	10	-	89	73	3	19	37	210
一の宮町	299	5	5	1	-	22	17	-	6	15	62
日ノ出町	380	-	-	4	-	28	26	2	9	29	71
田代町	910	3	2	8	-	63	59	7	15	52	196

○町・丁・大字別集計 その2 (産業大分類従業者数)

町・丁・大字	J 金融業、 保険業	K 不動産業、 貸付業	L 学術研究、 技術サービス業	M 宿泊業、 飲食サービス業	N 生活関連サービス業、 娯楽業	O 教育、学習支援業	P 医療、福祉	Q 複合サービス業	R サービス業 (他に分類されないもの)	S 公務 (他に分類されるものを除く)	T 分類不能 の産業
中村東1丁目	2	4	6	26	7	5	29	-	9	4	23
中村東2丁目	6	6	3	17	13	6	14	1	22	2	18
中村東3丁目	3	1	3	8	7	4	12	-	9	3	18
中村西1丁目	8	2	3	8	5	8	16	2	9	4	11
中村西2丁目	3	9	4	19	22	17	31	1	16	5	19
中村西3丁目	4	1	3	8	5	3	13	2	9	2	19
南町3丁目	-	-	1	-	1	1	1	-	-	-	-
淀川1丁目	6	6	6	13	7	15	34	-	15	15	14
淀川2丁目	5	2	2	11	11	6	15	-	13	10	5
淀川3丁目	7	7	6	7	12	7	15	1	9	13	6
谷川1丁目	7	2	4	12	6	9	24	1	9	4	5
谷川2丁目	12	7	8	19	10	9	27	-	13	10	15
谷川3丁目	5	3	4	6	2	4	8	-	7	2	2
谷川町3丁目	-	-	-	-	-	-	-	-	1	-	-
天満1丁目	1	4	4	14	6	3	16	-	12	6	10
天満2丁目	2	-	6	5	9	3	15	1	13	4	5
天満3丁目	8	6	6	34	9	18	30	1	14	11	13
天満町	5	3	3	11	6	7	7	-	8	61	5
京塚1丁目	3	4	-	7	3	1	9	-	4	4	8
京塚2丁目	2	-	2	5	7	2	2	-	4	1	4
京塚町	-	3	8	15	4	9	14	-	8	25	5
大坪東1丁目	7	1	7	9	9	12	23	-	10	25	16
大坪東2丁目	5	6	9	11	17	17	19	-	16	15	13
大坪東3丁目	19	6	11	14	8	20	35	5	21	15	14
大坪西1丁目	7	4	8	29	15	11	44	1	18	16	8
大坪西2丁目	21	4	8	32	10	15	40	2	20	18	15
大坪町	6	4	6	7	11	7	43	2	9	9	24
花山手東1丁目	13	5	9	16	13	48	86	6	18	45	21
花山手東2丁目	24	6	23	6	6	47	69	4	12	53	4
花山手東3丁目	16	12	18	10	5	81	74	4	20	62	14
花山手西1丁目	24	5	13	10	8	71	69	5	12	52	17
花山手西2丁目	18	7	25	11	5	85	90	-	22	62	9
福島町	6	8	3	18	10	9	48	-	17	14	27
福島町1丁目	X	X	X	X	X	X	X	X	X	X	X
福島町2丁目	2	2	2	7	1	3	6	-	1	1	2
福島町3丁目	5	3	6	19	7	12	18	2	8	6	10
古城町	10	5	3	19	18	12	60	9	30	11	31
北川内町	11	4	14	21	7	9	44	1	15	11	12
源藤町	26	13	36	84	62	90	189	7	87	42	94
薫る坂1丁目	4	5	5	6	4	28	30	2	7	27	3
薫る坂2丁目	10	5	16	4	6	64	66	2	6	50	7
<b>大塚地域自治区</b>	<b>343</b>	<b>185</b>	<b>339</b>	<b>655</b>	<b>412</b>	<b>549</b>	<b>1,437</b>	<b>70</b>	<b>619</b>	<b>498</b>	<b>521</b>
大塚町	276	164	279	597	377	433	1,244	59	540	409	485
江南1丁目	21	4	13	4	14	27	48	4	24	27	5
江南2丁目	27	10	20	20	8	40	69	4	38	29	12
江南3丁目	7	1	5	11	8	15	20	2	7	9	7
江南4丁目	12	6	22	23	5	34	56	1	10	24	12
<b>櫛地域自治区</b>	<b>681</b>	<b>417</b>	<b>677</b>	<b>1,370</b>	<b>776</b>	<b>952</b>	<b>2,450</b>	<b>113</b>	<b>1,220</b>	<b>998</b>	<b>1,342</b>
山崎町	9	10	9	31	28	12	45	1	46	6	39
阿波岐原町	46	27	53	150	63	84	224	17	125	55	143
新別府町	47	28	44	83	45	66	179	8	87	45	103
昭栄町	-	-	-	4	-	1	3	-	1	-	-
新栄町	X	X	X	X	X	X	X	X	X	X	X
稗原町	7	3	2	13	4	2	16	1	11	3	13
吉村町	294	176	274	485	291	403	1,001	48	453	423	438
浮城町	5	15	6	6	-	6	12	-	3	8	7
新城町	20	13	21	30	15	19	56	-	27	29	22
曾師町	25	16	20	53	28	34	76	4	40	38	36
宮脇町	6	3	4	10	12	10	34	1	11	16	22
浄土江町	-	-	-	-	-	-	-	-	-	-	-
昭和町	17	16	17	39	21	26	57	-	23	52	21
永楽町	36	8	21	49	25	27	59	3	38	39	49
潮見町	19	8	31	52	38	44	88	1	37	97	49
大王町	17	5	8	21	6	12	35	-	11	19	12
出来島町	19	10	19	31	29	14	40	-	26	21	52
前原町	3	1	2	6	-	1	3	-	1	4	2
中西町	23	20	37	51	35	38	121	6	62	39	74
高洲町	27	18	32	79	54	51	142	5	62	21	58
一の宮町	4	4	9	29	10	22	40	1	22	7	23
日ノ出町	4	14	18	26	12	11	51	3	29	16	27
田代町	26	13	29	73	34	37	94	12	66	28	95

○町・丁・大字別集計 その2 (産業大分類従業者数)

町・丁・大字	15歳以上 従業者 総数	A		B	C	D	E	F	G	H	I
		農 業 林業	うち農業								
小戸町	493	10	10	1	-	37	37	-	6	26	116
港1丁目	-	-	-	-	-	-	-	-	-	-	-
港2丁目	-	-	-	-	-	-	-	-	-	-	-
港3丁目	-	-	-	-	-	-	-	-	-	-	-
港東1丁目	-	-	-	-	-	-	-	-	-	-	-
港東2丁目	-	-	-	-	-	-	-	-	-	-	-
港東3丁目	-	-	-	-	-	-	-	-	-	-	-
宮崎駅東1丁目	154	1	1	-	-	2	9	7	5	2	20
<b>大塚台地域自治区</b>	<b>3,157</b>	<b>39</b>	<b>34</b>	<b>1</b>	<b>1</b>	<b>215</b>	<b>184</b>	<b>13</b>	<b>52</b>	<b>135</b>	<b>605</b>
大塚台東1丁目	413	2	2	1	-	26	30	4	10	10	80
大塚台東2丁目	139	3	3	-	-	15	6	1	1	5	20
大塚台西1丁目	951	13	11	-	-	67	60	4	17	49	220
大塚台西2丁目	485	5	4	-	1	39	26	3	9	17	79
大塚台西3丁目	1,169	16	14	-	-	68	62	1	15	54	206
<b>生目台地域自治区</b>	<b>4,123</b>	<b>44</b>	<b>37</b>	<b>1</b>	<b>1</b>	<b>245</b>	<b>246</b>	<b>29</b>	<b>99</b>	<b>184</b>	<b>760</b>
生目台東1丁目	269	-	-	-	-	20	14	1	5	8	39
生目台東2丁目	284	1	1	-	-	9	10	3	6	12	43
生目台東3丁目	714	13	10	1	1	44	51	2	15	40	143
生目台東4丁目	860	11	10	-	-	53	42	4	17	41	162
生目台東5丁目	195	2	2	-	-	11	11	-	8	2	36
生目台西1丁目	204	4	2	-	-	3	12	4	7	10	26
生目台西2丁目	751	8	8	-	-	75	56	2	15	49	176
生目台西3丁目	145	1	1	-	-	4	9	1	4	7	20
生目台西4丁目	371	2	2	-	-	11	14	3	11	4	67
生目台西5丁目	330	2	1	-	-	15	27	9	11	11	48
<b>小松台地域自治区</b>	<b>2,492</b>	<b>22</b>	<b>17</b>	<b>-</b>	<b>-</b>	<b>164</b>	<b>119</b>	<b>30</b>	<b>61</b>	<b>65</b>	<b>433</b>
小松台北町	392	2	2	-	-	25	19	2	6	6	72
小松台東1丁目	296	5	2	-	-	28	13	2	7	7	56
小松台東2丁目	304	2	1	-	-	21	20	5	8	9	61
小松台東3丁目	247	3	3	-	-	23	4	2	10	13	37
小松台西1丁目	96	2	2	-	-	2	6	2	-	2	18
小松台西2丁目	175	-	-	-	-	9	8	2	5	3	38
小松台西3丁目	266	1	1	-	-	19	18	2	5	4	38
小松台南町	283	2	2	-	-	8	10	7	6	3	36
桜ヶ丘町	433	5	4	-	-	29	21	6	14	18	77
<b>赤江地域自治区</b>	<b>26,099</b>	<b>711</b>	<b>677</b>	<b>36</b>	<b>2</b>	<b>2,082</b>	<b>2,105</b>	<b>111</b>	<b>545</b>	<b>1,368</b>	<b>4,632</b>
大字恒久	3,796	93	87	5	-	257	276	12	99	197	657
恒久1丁目	304	4	3	1	-	23	23	-	5	21	70
恒久2丁目	329	6	6	-	-	21	26	7	5	12	47
恒久3丁目	458	8	8	-	-	32	35	1	7	19	98
恒久4丁目	399	13	13	-	-	29	28	1	3	19	79
恒久5丁目	510	9	9	3	-	37	44	2	11	19	87
恒久6丁目	426	4	3	1	-	24	39	2	12	27	81
恒久南1丁目	380	-	-	2	-	23	20	2	7	17	51
恒久南2丁目	492	4	4	2	-	38	45	2	13	16	107
恒久南3丁目	467	13	13	1	-	36	27	1	13	22	88
恒久南4丁目	150	2	2	-	-	11	19	1	4	8	27
城ヶ崎1丁目	199	2	1	1	-	13	11	2	2	11	32
城ヶ崎2丁目	514	3	2	-	-	33	41	3	8	18	104
城ヶ崎3丁目	349	3	2	1	-	25	30	4	8	20	60
城ヶ崎4丁目	377	4	4	2	-	36	36	1	7	21	71
宮の元町	65	-	-	-	-	10	5	-	2	5	11
大字田吉	1,421	79	79	2	-	124	121	3	31	77	272
大字赤江	2,416	15	13	8	-	275	260	9	43	153	474
月見ヶ丘1丁目	298	3	3	-	-	24	23	1	5	11	55
月見ヶ丘2丁目	627	6	3	-	1	41	44	-	18	32	124
月見ヶ丘3丁目	255	1	1	-	-	24	15	-	7	24	46
月見ヶ丘4丁目	376	5	4	1	-	20	22	3	7	15	80
月見ヶ丘5丁目	563	4	3	1	-	32	37	5	15	19	102
月見ヶ丘6丁目	463	3	2	-	1	45	28	-	11	27	76
月見ヶ丘7丁目	239	4	4	-	-	24	14	1	3	12	56
大字本郷北方	2,408	41	39	1	-	206	177	9	44	139	427
大字本郷南方	2,806	143	135	3	-	270	254	9	50	153	464
希望ヶ丘1丁目	362	3	3	-	-	23	23	-	7	23	74
希望ヶ丘2丁目	239	2	1	1	-	11	22	2	4	16	49
希望ヶ丘3丁目	434	7	7	-	-	40	25	1	18	31	72
希望ヶ丘4丁目	385	4	4	-	-	26	32	2	5	20	86

○町・丁・大字別集計 その2 (産業大分類従業者数)

町・丁・大字	J 金融業、 保険業	K 不動産業、 業、貸	L 産品業、 技術、 研究、 専門、 業	M 宿泊業、 飲食業	N 生活関連 サービス業、 娯楽業	O 教育、学 習支援業	P 医療、福 祉	Q 複合業、 サービス業	R サービス業 (他に分類 されないもの)	S 公務(他に分類 されるものを 除く)	T 分類不能 の産業
小戸町	11	6	13	40	20	18	56	1	33	17	45
港1丁目	-	-	-	-	-	-	-	-	-	-	-
港2丁目	-	-	-	-	-	-	-	-	-	-	-
港3丁目	-	-	-	-	-	-	-	-	-	-	-
港東1丁目	-	-	-	-	-	-	-	-	-	-	-
港東2丁目	-	-	-	-	-	-	-	-	-	-	-
港東3丁目	-	-	-	-	-	-	-	-	-	-	-
宮崎駅東1丁目	16	3	8	9	6	14	18	1	6	15	12
<b>大塚台地域自治区</b>	<b>101</b>	<b>46</b>	<b>126</b>	<b>226</b>	<b>133</b>	<b>203</b>	<b>474</b>	<b>15</b>	<b>271</b>	<b>170</b>	<b>147</b>
大塚台東1丁目	19	11	16	29	14	25	64	1	28	16	27
大塚台東2丁目	7	2	6	7	15	13	18	-	6	10	4
大塚台西1丁目	26	18	40	63	32	39	142	8	81	33	39
大塚台西2丁目	24	6	24	29	17	42	81	2	39	18	24
大塚台西3丁目	25	9	40	98	55	84	169	4	117	93	53
<b>生目台地域自治区</b>	<b>189</b>	<b>59</b>	<b>196</b>	<b>222</b>	<b>129</b>	<b>393</b>	<b>620</b>	<b>20</b>	<b>247</b>	<b>312</b>	<b>127</b>
生目台東1丁目	16	8	22	4	10	33	26	2	18	27	16
生目台東2丁目	21	3	22	11	6	39	46	2	12	29	9
生目台東3丁目	20	8	24	48	30	68	88	3	54	41	20
生目台東4丁目	30	13	31	61	29	50	154	4	56	70	32
生目台東5丁目	15	5	17	4	3	22	25	-	16	17	1
生目台西1丁目	12	3	14	6	1	35	37	1	6	20	3
生目台西2丁目	23	13	17	65	27	19	106	4	50	10	36
生目台西3丁目	10	1	8	5	6	16	28	2	6	17	-
生目台西4丁目	26	2	20	8	6	69	55	2	18	49	4
生目台西5丁目	16	3	21	10	11	42	55	-	11	32	6
<b>小松台地域自治区</b>	<b>142</b>	<b>38</b>	<b>125</b>	<b>103</b>	<b>82</b>	<b>278</b>	<b>378</b>	<b>6</b>	<b>151</b>	<b>206</b>	<b>89</b>
小松台北町	27	-	27	10	12	46	54	1	36	35	12
小松台東1丁目	14	5	10	12	13	24	54	-	14	21	11
小松台東2丁目	19	7	9	14	12	27	42	1	20	18	9
小松台東3丁目	17	3	16	15	7	26	29	1	13	21	7
小松台西1丁目	11	3	9	1	3	9	12	-	4	9	3
小松台西2丁目	8	4	6	7	10	25	32	-	9	9	-
小松台西3丁目	16	7	9	13	8	28	40	3	20	25	10
小松台南町	10	5	16	5	4	53	52	-	10	53	3
桜ヶ丘町	20	4	23	26	13	40	63	-	25	15	34
<b>赤江地域自治区</b>	<b>633</b>	<b>495</b>	<b>778</b>	<b>1,700</b>	<b>1,127</b>	<b>1,613</b>	<b>3,620</b>	<b>136</b>	<b>1,629</b>	<b>1,098</b>	<b>1,678</b>
大字恒久	75	66	84	266	185	200	568	18	214	189	335
恒久1丁目	7	10	8	21	18	7	40	2	19	9	16
恒久2丁目	13	10	16	15	18	25	41	-	24	29	14
恒久3丁目	7	11	16	35	24	21	59	-	30	21	34
恒久4丁目	9	8	17	39	10	20	45	5	25	12	37
恒久5丁目	22	9	19	27	24	37	67	4	31	21	37
恒久6丁目	16	8	15	20	23	17	56	-	28	23	30
恒久南1丁目	6	9	10	23	16	32	48	1	25	54	34
恒久南2丁目	12	11	15	30	18	31	60	2	32	26	28
恒久南3丁目	14	5	15	31	29	18	62	4	28	15	45
恒久南4丁目	7	2	8	12	3	5	16	-	10	4	11
城ヶ崎1丁目	7	4	12	13	13	12	29	-	12	9	14
城ヶ崎2丁目	15	11	15	38	19	43	60	3	30	30	40
城ヶ崎3丁目	8	3	11	25	16	16	49	1	28	8	33
城ヶ崎4丁目	14	5	20	14	21	21	47	-	24	11	22
宮の元町	3	-	4	4	4	2	7	-	3	3	2
大字田吉	30	32	32	95	75	54	167	10	76	46	95
大字赤江	32	39	54	182	124	67	284	7	187	43	160
月見ヶ丘1丁目	12	9	16	22	8	19	45	1	17	8	19
月見ヶ丘2丁目	31	24	27	33	33	36	94	5	33	21	24
月見ヶ丘3丁目	4	6	9	21	11	14	35	3	18	8	9
月見ヶ丘4丁目	7	14	15	19	10	43	49	3	15	24	24
月見ヶ丘5丁目	23	13	21	37	27	41	68	5	41	29	43
月見ヶ丘6丁目	18	14	17	30	20	27	68	1	25	15	37
月見ヶ丘7丁目	8	3	12	13	14	16	19	3	13	9	15
大字本郷北方	59	44	71	144	79	186	365	14	145	92	165
大字本郷南方	59	51	64	205	115	145	407	18	201	52	143
希望ヶ丘1丁目	7	8	8	35	20	16	60	-	18	24	13
希望ヶ丘2丁目	7	5	17	20	4	12	36	4	12	7	8
希望ヶ丘3丁目	10	8	20	40	15	30	58	2	31	11	15
希望ヶ丘4丁目	11	5	7	24	12	29	54	3	42	9	14

○町・丁・大字別集計 その2 (産業大分類従業者数)

町・丁・大字	15歳以上 従業者 総数	A		B	C	D	E	F	G	H	I
		農 業 農 林	うち農業								
		業	業	漁	業、採 石業、利 採取業	建 設 業	製 造 業	電 気・カ ス・熱 供 給・水道業	情 通 信 業	報 告 業 運 輸 業、 郵 便 業	卸 売 業、 小 売 業
本郷1丁目	246	1	1	-	-	22	21	2	2	18	46
本郷2丁目	144	3	3	-	-	8	8	-	7	16	22
本郷3丁目	209	2	2	-	-	28	8	-	6	4	43
大字郡司分	1,143	189	186	-	-	107	88	6	9	46	173
東宮1丁目	531	22	22	-	-	35	67	2	9	36	69
東宮2丁目	503	2	2	-	-	27	68	5	12	19	64
まなび野1丁目	280	-	-	-	-	7	12	2	9	11	38
まなび野2丁目	481	3	3	-	-	15	30	8	16	13	48
まなび野3丁目	55	1	-	-	-	-	1	-	1	1	2
<b>木花地域自治区</b>	<b>6,019</b>	<b>514</b>	<b>500</b>	<b>17</b>	<b>1</b>	<b>314</b>	<b>452</b>	<b>20</b>	<b>77</b>	<b>186</b>	<b>906</b>
大字熊野	1,928	313	310	4	-	107	137	3	31	69	289
大字加江田	544	82	79	13	-	42	46	3	3	14	67
大字鏡洲	386	69	62	-	-	23	46	4	1	11	46
学園木花台西1丁目	202	2	2	-	-	2	2	-	-	3	39
学園木花台西2丁目	9	-	-	-	-	-	1	-	-	-	1
学園木花台北1丁目	116	2	2	-	-	2	11	1	-	5	7
学園木花台北2丁目	258	2	2	-	-	16	24	1	4	4	45
学園木花台北3丁目	653	11	10	-	-	44	71	2	3	36	136
学園木花台南1丁目	183	-	-	-	-	6	14	2	12	-	16
学園木花台南2丁目	265	-	-	-	-	11	17	-	2	10	19
学園木花台南3丁目	418	1	1	-	1	21	30	2	8	8	48
学園木花台桜1丁目	604	12	12	-	-	24	21	-	9	14	115
学園木花台桜2丁目	453	20	20	-	-	16	32	2	4	12	78
<b>青島地域自治区</b>	<b>1,660</b>	<b>40</b>	<b>36</b>	<b>108</b>	<b>-</b>	<b>90</b>	<b>141</b>	<b>10</b>	<b>14</b>	<b>71</b>	<b>303</b>
青島1丁目	133	2	1	1	-	6	5	1	4	4	19
青島2丁目	194	2	2	3	-	9	12	-	1	7	45
青島3丁目	210	1	1	30	-	9	14	1	-	8	43
青島4丁目	144	3	2	1	-	7	12	2	-	4	33
青島5丁目	105	2	2	2	-	7	10	1	-	10	17
青島6丁目	105	4	4	1	-	2	13	3	1	2	22
青島西1丁目	71	1	1	2	-	6	4	-	-	4	14
青島西2丁目	117	2	2	-	-	6	11	-	4	4	14
大字折生迫	132	1	1	15	-	14	14	2	1	3	17
大字内海	449	22	20	53	-	24	46	-	3	25	79
<b>住吉地域自治区</b>	<b>10,140</b>	<b>753</b>	<b>747</b>	<b>19</b>	<b>1</b>	<b>804</b>	<b>906</b>	<b>35</b>	<b>136</b>	<b>414</b>	<b>1,916</b>
大字芳士	2,557	129	129	3	1	206	202	3	38	92	511
大字新名爪	1,331	109	108	1	-	101	105	10	24	51	275
大字島之内	5,034	292	287	12	-	391	496	17	68	237	951
大字広原	571	103	103	-	-	59	42	4	2	13	92
大字塩路	647	120	120	3	-	47	61	1	4	21	87
<b>生目地域自治区</b>	<b>5,996</b>	<b>603</b>	<b>589</b>	<b>1</b>	<b>1</b>	<b>702</b>	<b>399</b>	<b>23</b>	<b>65</b>	<b>264</b>	<b>948</b>
大字浮田	737	49	42	-	1	90	47	3	10	29	148
大字生目	270	30	30	1	-	26	18	2	4	20	40
大字長嶺	118	15	15	-	-	19	9	1	-	3	14
大字細江	647	109	109	-	-	71	57	2	2	34	107
大字富吉	650	120	118	-	-	81	40	3	3	26	83
大字有田	267	59	58	-	-	37	14	1	4	7	43
大字柏原	255	59	59	-	-	28	13	-	-	13	43
大字跡江	831	86	86	-	-	102	67	2	8	43	125
大字小松	2,221	76	72	-	-	248	134	9	34	89	345
<b>北地域自治区</b>	<b>3,220</b>	<b>398</b>	<b>394</b>	<b>4</b>	<b>-</b>	<b>333</b>	<b>270</b>	<b>33</b>	<b>33</b>	<b>106</b>	<b>506</b>
大字上北方	188	44	44	-	-	15	16	-	3	3	28
大字瓜生野	977	64	63	-	-	128	90	20	7	39	177
大字大瀬町	809	122	122	1	-	77	65	6	11	19	124
大字糸原	823	73	71	-	-	69	76	5	7	28	119
大字金崎	247	56	55	-	-	19	12	2	4	8	37
大字吉野	128	22	22	-	-	21	7	-	1	9	15
大字堤内	48	17	17	3	-	4	4	-	-	-	6
<b>佐土原地域自治区</b>	<b>15,991</b>	<b>1,426</b>	<b>1,396</b>	<b>93</b>	<b>-</b>	<b>1,205</b>	<b>2,340</b>	<b>60</b>	<b>183</b>	<b>673</b>	<b>2,606</b>
下田島	7,225	503	489	79	-	524	1,139	28	85	314	1,174
下那珂	3,922	384	377	6	-	287	470	21	62	143	641
上田島	2,506	144	141	2	-	224	400	4	18	114	471
東上那珂	1,355	253	248	-	-	99	203	4	5	54	179

○町・丁・大字別集計 その2 (産業大分類従業者数)

町・丁・大字	J 金融業、 保険業	K 不動産業、 業、貸	L 産品業、 学術、技 術、専門 研究、業	M 宿泊業、 飲食業、 サービス業	N 生活関連 サービス業、 娯楽業	O 教育、学 習支援業	P 医療、福 祉	Q 複合サ ービス業	R サービス業 (他に分類 されないもの)	S 公務 (他に分類 されるもの を除く)	T 分類不能 の産業
本郷1丁目	11	3	6	12	15	11	37	-	20	6	13
本郷2丁目	2	4	3	7	5	15	18	3	14	5	4
本郷3丁目	7	6	10	12	6	4	30	1	22	7	13
大字郡司分	11	13	27	63	46	48	134	3	60	48	72
東宮1丁目	9	4	12	32	11	53	88	3	19	30	30
東宮2丁目	16	5	23	15	20	56	89	2	29	37	14
まなび野1丁目	12	4	11	5	7	58	53	3	14	30	4
まなび野2丁目	12	9	11	18	9	98	91	2	13	73	12
まなび野3丁目	-	-	-	3	-	28	17	-	1	-	-
<b>木花地域自治区</b>	<b>96</b>	<b>88</b>	<b>145</b>	<b>617</b>	<b>251</b>	<b>598</b>	<b>791</b>	<b>44</b>	<b>323</b>	<b>136</b>	<b>443</b>
大字熊野	29	24	33	154	77	101	217	17	109	36	178
大字加江田	11	9	12	46	33	19	63	4	34	7	36
大字鏡洲	4	3	7	30	16	17	49	7	23	7	23
学園木花台西1丁目	1	2	1	55	16	34	14	1	4	1	25
学園木花台西2丁目	-	-	-	1	2	2	-	-	-	-	2
学園木花台北1丁目	1	3	6	5	1	22	33	-	8	4	5
学園木花台北2丁目	6	10	9	9	10	41	36	3	14	20	4
学園木花台北3丁目	12	3	13	81	30	32	96	4	46	6	27
学園木花台南1丁目	6	1	9	12	3	45	40	-	9	6	2
学園木花台南2丁目	8	7	7	19	9	49	62	4	14	24	3
学園木花台南3丁目	10	7	24	20	7	86	92	1	19	18	15
学園木花台桜1丁目	7	17	13	116	33	79	51	2	26	6	59
学園木花台桜2丁目	1	2	11	69	14	71	38	1	17	1	64
<b>青島地域自治区</b>	<b>19</b>	<b>24</b>	<b>35</b>	<b>210</b>	<b>70</b>	<b>67</b>	<b>179</b>	<b>12</b>	<b>102</b>	<b>32</b>	<b>133</b>
青島1丁目	2	3	3	26	7	11	15	-	8	1	15
青島2丁目	2	5	3	33	1	12	18	-	15	2	24
青島3丁目	3	1	3	29	12	5	22	3	7	3	16
青島4丁目	-	3	7	16	9	7	13	-	8	2	17
青島5丁目	-	2	2	8	9	2	12	-	11	4	6
青島6丁目	1	-	1	11	3	3	9	4	10	5	10
青島西1丁目	2	-	1	5	3	3	13	-	4	2	7
青島西2丁目	3	4	5	13	4	7	19	1	8	4	8
大字折生迫	1	2	3	23	6	2	18	-	7	-	3
大字内海	5	4	7	46	16	15	40	4	24	9	27
<b>住吉地域自治区</b>	<b>203</b>	<b>153</b>	<b>297</b>	<b>671</b>	<b>398</b>	<b>515</b>	<b>1,367</b>	<b>77</b>	<b>543</b>	<b>270</b>	<b>662</b>
大字芳士	62	45	74	169	127	104	358	13	173	61	186
大字新名爪	23	23	30	95	43	63	196	10	59	31	82
大字島之内	100	75	172	264	174	315	698	47	248	151	326
大字広原	7	5	11	40	17	23	54	4	31	20	44
大字塩路	11	5	10	103	37	10	61	3	32	7	24
<b>生目地域自治区</b>	<b>136</b>	<b>77</b>	<b>144</b>	<b>274</b>	<b>182</b>	<b>262</b>	<b>845</b>	<b>53</b>	<b>358</b>	<b>250</b>	<b>409</b>
大字浮田	19	6	21	36	38	37	100	9	46	24	24
大字生目	5	1	3	12	3	16	44	3	9	7	26
大字長嶺	4	3	-	4	2	7	20	1	8	1	7
大字細江	8	5	11	29	23	15	67	3	47	6	51
大字富吉	22	9	9	22	20	21	73	7	44	15	52
大字有田	3	4	7	10	2	6	28	2	13	9	18
大字柏原	1	4	6	10	9	6	33	3	14	10	3
大字跡江	12	6	18	39	29	37	111	7	54	24	61
大字小松	62	39	69	112	56	117	369	18	123	154	167
<b>北地域自治区</b>	<b>78</b>	<b>25</b>	<b>88</b>	<b>132</b>	<b>114</b>	<b>119</b>	<b>420</b>	<b>24</b>	<b>211</b>	<b>174</b>	<b>152</b>
大字上北方	4	3	8	10	5	2	21	1	14	8	3
大字瓜生野	26	6	29	39	39	36	124	8	67	33	45
大字大瀬町	20	6	20	35	34	25	108	7	60	32	37
大字糸原	21	6	24	39	23	44	115	3	48	93	30
大字金崎	6	4	5	6	10	10	34	3	11	4	16
大字吉野	1	-	2	3	1	1	13	2	11	1	18
大字堤内	-	-	-	-	2	1	5	-	-	3	3
<b>佐土原地域自治区</b>	<b>301</b>	<b>150</b>	<b>418</b>	<b>820</b>	<b>598</b>	<b>744</b>	<b>1,798</b>	<b>102</b>	<b>851</b>	<b>701</b>	<b>922</b>
下田島	135	74	176	389	273	345	811	52	376	355	393
下那珂	90	34	138	201	137	242	473	17	184	195	197
上田島	40	29	64	122	93	83	265	20	174	79	160
東上那珂	19	6	23	58	56	42	146	9	74	34	91

○町・丁・大字別集計 その2 (産業大分類従業者数)

町・丁・大字	15歳以上 従業者 総数	A		B	C	D	E	F	G	H	I
		農 業 農 林	業 うち農業								
西上那珂	657	132	132	2	-	53	83	-	8	33	81
下富田	15	1	1	2	-	2	3	-	-	1	1
伊倉	-	-	-	-	-	-	-	-	-	-	-
石崎1丁目	56	4	4	1	-	3	10	-	2	5	10
石崎2丁目	126	3	3	-	-	7	14	2	2	1	22
石崎3丁目	92	2	1	1	-	6	13	1	-	3	21
松小路	37	-	-	-	-	-	5	-	1	5	6
<b>田野地域自治区</b>	<b>5,714</b>	<b>1,143</b>	<b>1,103</b>	<b>3</b>	<b>2</b>	<b>554</b>	<b>887</b>	<b>16</b>	<b>38</b>	<b>209</b>	<b>693</b>
北分団	1,529	259	250	1	2	180	239	4	11	62	186
中央分団	1,035	77	66	1	-	106	150	2	13	36	180
南分団	1,141	216	212	1	-	90	209	5	7	43	143
西分団	566	358	354	-	-	32	40	-	1	10	35
東分団	1,443	233	221	-	-	146	249	5	6	58	149
<b>高岡地域自治区</b>	<b>222</b>	<b>-</b>	<b>-</b>	<b>-</b>	<b>-</b>	<b>-</b>	<b>30</b>	<b>-</b>	<b>6</b>	<b>30</b>	<b>36</b>
中央	37	-	-	-	-	-	5	-	1	5	6
東高岡	37	-	-	-	-	-	5	-	1	5	6
穆佐	37	-	-	-	-	-	5	-	1	5	6
内山	37	-	-	-	-	-	5	-	1	5	6
浦之名	37	-	-	-	-	-	5	-	1	5	6
去川	37	-	-	-	-	-	5	-	1	5	6
<b>清武町合併特例区</b>	<b>14,448</b>	<b>1,167</b>	<b>1,142</b>	<b>3</b>	<b>3</b>	<b>1,042</b>	<b>1,562</b>	<b>47</b>	<b>201</b>	<b>530</b>	<b>2,074</b>
加納1丁目	220	2	2	-	-	13	26	1	4	15	40
加納2丁目	147	3	2	-	-	7	15	-	1	9	26
加納3丁目	125	1	1	-	-	9	10	-	1	3	26
加納4丁目	46	-	-	-	-	5	2	1	-	2	10
加納5丁目	70	3	3	-	-	5	5	-	3	4	8
船引	1,566	237	235	-	1	100	142	1	10	47	202
今泉	3,489	459	452	1	2	275	509	5	39	141	433
木原	1,705	248	246	-	-	100	177	7	16	47	163
正手1丁目	346	18	16	-	-	33	36	2	3	10	47
正手2丁目	329	8	8	-	-	34	30	2	4	16	58
正手3丁目	206	3	2	-	-	17	32	2	4	10	25
池田台	924	9	8	-	-	66	87	5	22	32	168
池田台北	651	2	2	-	-	37	52	8	19	15	88
あさひ1丁目	114	-	-	-	-	6	16	1	1	3	15
あさひ2丁目	85	-	-	-	-	5	5	-	3	2	14
加納	4,196	171	162	2	-	318	389	11	68	168	728
新町1丁目	66	1	1	-	-	4	7	1	1	2	5
新町2丁目	163	2	2	-	-	8	22	-	2	4	18



○町・丁・大字別集計 その2 (産業大分類従業者数)

町・丁・大字	J 金融業、 保険業	K 不動産業、 業賃	L 産品業、 学術、 技術	M 宿泊業、 飲食業	N 生活関連 サービス業、 娯楽業	O 教育、学 習支援業	P 医療、福 祉	Q 複合サ ービス業	R サービス業 (他に分類 されないもの)	S 公務 (他に分類 されるもの を除く)	T 分類不能 の産業
西上那珂	7	4	12	25	23	12	63	4	30	15	70
下富田	1	-	-	-	-	1	1	-	2	-	-
伊倉	-	-	-	-	-	-	-	-	-	-	-
石崎1丁目	1	1	-	2	3	1	4	-	3	3	3
石崎2丁目	7	-	3	9	8	10	19	-	2	15	2
石崎3丁目	-	-	2	6	3	8	15	-	3	5	3
松小路	1	2	-	8	2	-	1	-	3	-	3
<b>田野地域自治区</b>	<b>49</b>	<b>41</b>	<b>58</b>	<b>244</b>	<b>191</b>	<b>129</b>	<b>594</b>	<b>48</b>	<b>276</b>	<b>122</b>	<b>417</b>
北分団	15	10	14	49	52	34	173	8	94	39	97
中央分団	12	11	17	72	43	30	123	15	50	33	64
南分団	9	4	13	36	42	29	110	9	54	26	95
西分団	-	2	-	12	9	2	27	5	4	5	24
東分団	13	14	14	75	45	34	161	11	74	19	137
<b>高岡地域自治区</b>	<b>6</b>	<b>12</b>	<b>-</b>	<b>48</b>	<b>12</b>	<b>-</b>	<b>6</b>	<b>-</b>	<b>18</b>	<b>-</b>	<b>18</b>
中央	1	2	-	8	2	-	1	-	3	-	3
東高岡	1	2	-	8	2	-	1	-	3	-	3
穆佐	1	2	-	8	2	-	1	-	3	-	3
内山	1	2	-	8	2	-	1	-	3	-	3
浦之名	1	2	-	8	2	-	1	-	3	-	3
去川	1	2	-	8	2	-	1	-	3	-	3
<b>清武町合併特例区</b>	<b>282</b>	<b>194</b>	<b>286</b>	<b>810</b>	<b>516</b>	<b>1,057</b>	<b>2,167</b>	<b>98</b>	<b>758</b>	<b>442</b>	<b>1,209</b>
加納1丁目	4	1	2	16	8	11	29	2	14	3	29
加納2丁目	1	3	6	7	2	6	17	2	7	2	33
加納3丁目	2	1	1	13	5	14	24	-	4	7	4
加納4丁目	1	-	-	1	3	2	5	-	6	2	6
加納5丁目	2	2	2	5	3	2	12	-	2	1	11
船引	18	22	21	92	58	133	176	16	74	24	192
今泉	48	37	52	183	123	157	446	29	191	60	299
木原	17	19	19	113	46	179	306	7	74	29	138
正手1丁目	4	5	5	24	20	20	50	3	20	4	42
正手2丁目	5	2	3	23	17	16	38	2	17	8	46
正手3丁目	3	-	2	13	9	13	34	2	10	5	22
池田台	40	11	18	49	41	74	150	7	56	56	33
池田台北	20	10	21	18	8	100	138	6	20	64	25
あさひ1丁目	5	2	3	6	6	7	22	-	9	5	7
あさひ2丁目	-	1	3	2	5	7	18	-	7	3	10
加納	102	76	123	235	158	296	646	19	237	165	284
新町1丁目	6	-	2	2	1	6	14	1	3	2	8
新町2丁目	4	2	3	8	3	14	42	2	7	2	20

○町・丁・大字別集計 その3（居住期間）

町・丁・大字	総数	出生時から	1年未満	1年以上5年未満	5年以上10年未満	10年以上20年未満	20年以上	不詳
<b>総数</b>	<b>400,583</b>	<b>33,479</b>	<b>31,446</b>	<b>84,060</b>	<b>57,696</b>	<b>71,352</b>	<b>103,206</b>	<b>19,344</b>
<b>本庁</b>	<b>201,672</b>	<b>13,443</b>	<b>16,804</b>	<b>45,733</b>	<b>30,424</b>	<b>35,637</b>	<b>47,841</b>	<b>11,790</b>
<b>中央東地域自治区</b>	<b>23,909</b>	<b>1,312</b>	<b>2,380</b>	<b>6,850</b>	<b>3,606</b>	<b>3,442</b>	<b>3,952</b>	<b>2,367</b>
橘通東1丁目	423	22	110	113	33	35	60	50
橘通東2丁目	171	14	6	32	29	17	42	31
橘通東3丁目	228	14	26	30	22	12	85	39
橘通東4丁目	253	17	19	56	19	24	96	22
橘通東5丁目	752	35	89	164	170	94	122	78
橘通西1丁目	297	24	27	82	48	42	59	15
橘通西2丁目	239	12	23	53	26	21	51	53
橘通西3丁目	19	3	-	-	4	1	8	3
橘通西4丁目	34	4	5	2	1	5	13	4
橘通西5丁目	582	24	56	200	90	100	42	70
松山1丁目	784	62	69	180	81	71	163	158
松山2丁目	234	7	21	66	62	10	46	22
川原町	431	25	25	187	48	38	71	37
旭1丁目	261	14	23	40	37	42	59	46
旭2丁目	137	7	15	34	44	18	6	13
宮田町	376	12	62	91	68	50	63	30
別府町	86	6	9	28	9	14	18	2
広島1丁目	686	35	127	294	47	23	86	74
広島2丁目	573	27	37	132	76	98	84	119
老松1丁目	773	37	106	188	77	231	68	66
老松2丁目	350	19	24	79	116	59	27	26
瀬頭1丁目	457	18	65	165	87	20	57	45
瀬頭2丁目	448	29	36	102	68	68	105	40
錦本町	325	15	41	87	113	14	14	41
錦町	576	41	55	129	63	214	24	50
江平東1丁目	1,140	43	93	463	140	105	209	87
江平東2丁目	440	27	44	73	60	79	112	45
江平町1丁目	43	-	3	6	6	3	14	11
江平中町	426	22	43	154	62	45	35	65
江平東町	696	35	40	130	129	184	157	21
高千穂通1丁目	275	12	24	84	43	21	48	43
高千穂通2丁目	508	20	51	271	106	5	12	43
丸島町	422	14	65	152	56	16	62	57
江平西1丁目	479	35	53	122	61	99	69	40
江平西2丁目	396	36	30	100	57	60	83	30
権現町	941	62	62	178	174	132	240	93
北権現町	618	35	39	142	77	93	219	13
柳丸町	2,266	131	227	712	394	518	180	104
青葉町	694	48	92	230	70	82	130	42
下原町	829	57	79	157	102	105	245	84
大和町	386	12	38	99	58	43	98	38
堀川町	1,197	55	96	271	217	175	254	129
吾妻町	1,552	87	99	592	165	189	224	196
瀬頭町	33	-	2	2	1	6	22	-
宮崎駅東2丁目	181	14	23	59	30	13	22	20
宮崎駅東3丁目	892	44	101	319	160	148	48	72

○町・丁・大字別集計 その3（居住期間）

町・丁・大字	総数	出生時から	1年未満	1年以上5年未満	5年以上10年未満	10年以上20年未満	20年以上	不詳
<b>中央西地域自治区</b>	<b>19,334</b>	<b>1,010</b>	<b>2,048</b>	<b>5,223</b>	<b>2,779</b>	<b>2,753</b>	<b>4,174</b>	<b>1,347</b>
清水1丁目	701	23	78	161	113	69	159	98
清水2丁目	544	13	49	218	65	52	104	43
清水3丁目	691	23	71	199	94	94	158	52
大橋1丁目	1,056	62	154	360	121	122	188	49
大橋2丁目	672	42	63	192	85	67	194	29
大橋3丁目	1,885	103	173	591	223	418	229	148
和知川原1丁目	1,058	93	88	352	285	92	87	61
和知川原2丁目	609	34	64	136	69	92	151	63
和知川原3丁目	586	37	59	120	77	80	171	42
西池町	644	27	54	234	82	99	108	40
原町	374	13	42	91	42	59	90	37
花殿町	372	35	18	93	67	38	89	32
中津瀬町	803	27	107	214	152	111	167	25
丸山1丁目	595	29	66	139	78	72	149	62
丸山2丁目	1,052	38	123	228	156	132	297	78
船塚1丁目	438	17	36	184	66	36	79	20
船塚2丁目	793	40	111	252	98	87	175	30
船塚3丁目	726	52	83	177	104	90	189	31
霧島1丁目	392	19	36	84	49	72	110	22
霧島2丁目	1,128	63	140	240	151	203	284	47
霧島3丁目	594	34	33	111	86	107	148	75
霧島4丁目	718	34	60	205	106	111	161	41
霧島5丁目	339	19	29	81	78	37	73	22
祇園1丁目	574	42	57	125	64	98	153	35
祇園2丁目	559	29	119	106	52	123	96	34
祇園3丁目	767	35	63	154	121	104	217	73
祇園4丁目	664	27	72	176	95	88	148	58
<b>小戸地域自治区</b>	<b>11,082</b>	<b>571</b>	<b>1,137</b>	<b>2,610</b>	<b>1,632</b>	<b>1,368</b>	<b>2,300</b>	<b>1,464</b>
大工1丁目	621	26	63	132	70	74	170	86
大工2丁目	1,334	96	153	324	192	279	195	95
大工3丁目	1,488	68	166	336	206	194	321	197
鶴島1丁目	463	26	33	120	136	61	48	39
鶴島2丁目	611	28	82	231	86	55	104	25
鶴島3丁目	1,697	96	147	428	324	165	386	151
松橋1丁目	576	39	63	77	68	80	167	82
松橋2丁目	652	49	47	180	78	47	157	94
末広1丁目	600	28	35	98	99	101	125	114
末広2丁目	368	16	48	80	42	32	65	85
元宮町	362	19	33	73	44	46	91	56
高松町	527	11	104	187	62	35	55	73
西高松町	229	14	7	67	31	25	60	25
南高松町	325	17	30	71	36	46	75	50
北高松町	199	9	35	33	19	19	36	48
千草町	565	13	63	90	76	56	113	154
中央通	34	1	-	5	2	3	14	9
上野町	431	15	28	78	61	50	118	81
<b>大宮地域自治区</b>	<b>25,260</b>	<b>1,814</b>	<b>2,186</b>	<b>5,718</b>	<b>3,529</b>	<b>4,443</b>	<b>6,648</b>	<b>922</b>
池内町	2,080	254	159	410	302	416	522	17
南方町	569	86	31	87	47	89	228	1
平和が丘東町	587	20	27	92	73	71	300	4
平和が丘西町	1,144	72	34	188	132	251	460	7
平和が丘北町	695	41	17	112	70	138	317	-
下北方町	7,734	518	513	1,559	1,214	1,720	2,042	168
花ヶ島町	4,577	346	420	1,161	649	708	1,100	193
南花ヶ島町	927	72	108	267	118	117	226	19
神宮西1丁目	1,112	69	113	266	190	279	141	54
神宮西2丁目	1,004	56	94	245	157	105	253	94
矢の先町	565	28	56	170	67	65	126	53

○町・丁・大字別集計 その3（居住期間）

町・丁・大字	総数	出生時 から	1年未満	1年以 上5年未 満	5年以 上10年未 満	10年以 上20年未 満	20年以 上	不詳
神宮1丁目	965	54	78	239	119	154	264	57
神宮2丁目	365	28	41	84	40	70	85	17
神宮町	73	2	18	19	7	2	20	5
神宮東1丁目	1,020	34	300	284	69	79	126	128
神宮東2丁目	867	60	94	279	100	83	230	21
神宮東3丁目	976	74	83	256	175	96	208	84
<b>東大宮地域自治区</b>	<b>15,287</b>	<b>1,180</b>	<b>944</b>	<b>3,308</b>	<b>2,218</b>	<b>2,692</b>	<b>4,346</b>	<b>599</b>
大島町	5,797	426	421	1,329	867	1,141	1,318	295
波島1丁目	1,259	89	82	208	165	202	400	113
波島2丁目	1,188	92	80	191	165	246	365	49
東大宮1丁目	557	25	17	71	85	83	255	21
東大宮2丁目	978	73	64	208	127	149	342	15
東大宮3丁目	486	22	28	65	69	94	195	13
東大宮4丁目	946	85	81	141	120	166	338	15
村角町	2,908	305	94	419	328	593	1,128	41
桜町	1,168	63	77	676	292	18	5	37
<b>大淀地域自治区</b>	<b>23,870</b>	<b>1,620</b>	<b>1,925</b>	<b>5,039</b>	<b>4,016</b>	<b>5,063</b>	<b>4,821</b>	<b>1,386</b>
大淀1丁目	416	34	30	102	97	45	82	26
大淀2丁目	333	33	24	35	33	67	88	53
大淀3丁目	218	22	4	33	26	33	65	35
大淀4丁目	303	11	42	65	26	36	88	35
東大淀1丁目	461	31	36	110	56	62	102	64
東大淀2丁目	270	19	42	65	38	18	59	29
太田1丁目	457	32	83	119	67	90	45	21
太田2丁目	421	35	20	81	85	68	93	39
太田3丁目	354	30	34	98	29	50	95	18
太田4丁目	365	19	31	74	82	52	83	24
中村東1丁目	395	24	36	84	53	58	93	47
中村東2丁目	365	30	14	65	54	59	114	29
中村東3丁目	208	6	32	52	21	16	33	48
中村西1丁目	300	27	21	52	43	53	62	42
中村西2丁目	483	31	41	101	82	66	111	51
中村西3丁目	305	13	22	62	25	50	89	44
南町3丁目	23	4	-	7	-	1	7	4
淀川1丁目	418	31	27	79	92	110	42	37
淀川2丁目	296	19	36	62	33	38	88	20
淀川3丁目	352	31	42	96	35	31	100	17
谷川1丁目	284	23	16	70	45	32	86	12
谷川2丁目	435	29	32	91	78	53	110	42
谷川3丁目	181	11	17	33	37	39	30	14
谷川町3丁目	10	-	-	-	4	2	1	3
天満1丁目	227	4	30	60	22	21	69	21
天満2丁目	258	13	21	43	56	25	77	23
天満3丁目	532	36	35	101	69	74	201	16
天満町	282	20	73	64	37	30	39	19
京塚1丁目	178	9	13	26	28	34	65	3
京塚2丁目	147	10	3	27	19	18	67	3
京塚町	273	30	31	52	61	46	42	11
大坪東1丁目	528	25	60	103	67	54	198	21
大坪東2丁目	565	23	23	97	103	74	236	9
大坪東3丁目	682	38	42	127	153	94	215	13
大坪西1丁目	706	32	70	116	94	101	244	49
大坪西2丁目	751	52	34	118	111	181	247	8
大坪町	452	27	30	109	47	100	120	19
花山手東1丁目	862	75	101	288	167	166	5	60
花山手東2丁目	739	50	58	166	161	290	14	-
花山手東3丁目	863	56	28	80	84	602	4	9
花山手西1丁目	842	60	84	215	165	288	2	28
花山手西2丁目	987	73	54	203	168	469	2	18
福島町	601	32	57	165	69	84	157	37

○町・丁・大字別集計 その3（居住期間）

町・丁・大字	総数	出生時 から	1年未満	1年以 上5年未 満	5年以 上10年未 満	10年以 上20年未 満	20年以 上	不詳
福島町1丁目	X	X	X	X	X	X	X	X
福島町2丁目	103	9	9	27	5	8	45	-
福島町3丁目	294	14	35	75	46	64	39	21
古城町	1,024	118	73	184	134	134	376	5
北川内町	626	68	40	83	85	110	224	16
源藤町	2,455	137	206	586	468	477	367	214
薫る坂1丁目	504	17	30	157	137	162	-	1
薫る坂2丁目	736	47	3	131	319	228	-	8
<b>大塚地域自治区</b>	<b>20,354</b>	<b>1,444</b>	<b>1,499</b>	<b>4,497</b>	<b>3,063</b>	<b>3,657</b>	<b>5,329</b>	<b>865</b>
大塚町	17,450	1,331	1,360	4,101	2,736	3,131	3,959	832
江南1丁目	807	28	23	113	74	108	453	8
江南2丁目	987	34	55	125	122	207	437	7
江南3丁目	411	20	23	70	47	47	191	13
江南4丁目	699	31	38	88	84	164	289	5
<b>檜地域自治区</b>	<b>40,940</b>	<b>2,897</b>	<b>3,730</b>	<b>9,429</b>	<b>6,531</b>	<b>6,592</b>	<b>9,325</b>	<b>2,436</b>
山崎町	1,166	111	73	209	139	324	268	42
阿波岐原町	3,855	325	315	736	625	747	977	130
新別府町	2,924	274	268	660	518	398	638	168
昭栄町	32	2	4	17	-	5	2	2
新栄町	X	X	X	X	X	X	X	X
稗原町	286	23	25	52	39	59	64	24
吉村町	16,069	1,103	1,494	3,718	2,587	2,728	3,617	822
浮城町	236	29	7	89	31	26	49	5
新城町	923	73	117	322	190	80	76	65
曾師町	1,321	87	107	224	185	234	414	70
宮脇町	537	44	89	172	46	74	61	51
浄土江町	-	-	-	-	-	-	-	-
昭和町	974	57	71	228	142	118	331	27
永楽町	1,073	83	125	257	145	147	207	109
潮見町	1,583	66	142	385	258	239	422	71
大王町	516	30	41	136	96	62	131	20
出来島町	955	56	99	213	157	133	196	101
前原町	72	3	5	14	16	17	13	4
中西町	2,035	117	187	422	316	295	550	148
高洲町	2,030	141	127	478	355	313	506	110
一の宮町	608	29	46	142	116	84	142	49
日ノ出町	682	46	94	198	96	66	129	53
田代町	1,809	113	119	434	237	292	363	251
小戸町	953	73	140	254	132	108	164	82
港1丁目	-	-	-	-	-	-	-	-
港2丁目	-	-	-	-	-	-	-	-
港3丁目	-	-	-	-	-	-	-	-
港東1丁目	-	-	-	-	-	-	-	-
港東2丁目	-	-	-	-	-	-	-	-
港東3丁目	-	-	-	-	-	-	-	-
宮崎駅東1丁目	301	12	35	69	105	43	5	32
<b>大塚台地域自治区</b>	<b>7,508</b>	<b>586</b>	<b>342</b>	<b>1,059</b>	<b>967</b>	<b>1,686</b>	<b>2,716</b>	<b>152</b>
大塚台東1丁目	919	69	57	173	91	195	304	30
大塚台東2丁目	355	18	19	58	21	50	187	2
大塚台西1丁目	2,220	217	89	259	334	606	689	26
大塚台西2丁目	1,307	57	48	173	183	285	554	7
大塚台西3丁目	2,707	225	129	396	338	550	982	87
<b>生目台地域自治区</b>	<b>8,697</b>	<b>736</b>	<b>341</b>	<b>1,240</b>	<b>1,339</b>	<b>2,912</b>	<b>1,979</b>	<b>150</b>
生目台東1丁目	615	19	25	93	81	83	301	13
生目台東2丁目	610	23	11	55	52	101	368	-
生目台東3丁目	1,560	173	73	214	225	368	469	38

○町・丁・大字別集計 その3（居住期間）

町・丁・大字	総数	出生時から	1年未満	1年以上5年未満	5年以上10年未満	10年以上20年未満	20年以上	不詳
生目台東4丁目	1,883	175	106	348	303	478	435	38
生目台東5丁目	364	12	13	48	36	92	159	4
生目台西1丁目	408	14	20	38	49	206	81	-
生目台西2丁目	1,731	229	63	319	328	580	158	54
生目台西3丁目	293	17	3	26	167	77	3	-
生目台西4丁目	660	42	12	61	53	485	5	2
生目台西5丁目	573	32	15	38	45	442	-	1
<b>小松台地域自治区</b>	<b>5,431</b>	<b>273</b>	<b>272</b>	<b>760</b>	<b>744</b>	<b>1,029</b>	<b>2,251</b>	<b>102</b>
小松台北町	962	37	33	120	86	126	559	1
小松台東1丁目	625	35	68	99	54	66	282	21
小松台東2丁目	591	31	34	78	73	92	275	8
小松台東3丁目	512	24	20	70	66	98	232	2
小松台西1丁目	208	13	6	28	14	64	80	3
小松台西2丁目	338	11	11	57	49	56	154	-
小松台西3丁目	544	29	26	81	56	104	241	7
小松台南町	597	49	14	50	209	273	2	-
桜ヶ丘町	1,054	44	60	177	137	150	426	60
<b>赤江地域自治区</b>	<b>56,035</b>	<b>4,225</b>	<b>4,542</b>	<b>12,013</b>	<b>9,104</b>	<b>9,365</b>	<b>14,129</b>	<b>2,657</b>
大字恒久	8,553	571	946	2,369	994	1,176	1,844	653
恒久1丁目	618	47	46	130	85	122	174	14
恒久2丁目	724	52	40	151	125	112	221	23
恒久3丁目	935	75	69	222	139	172	248	10
恒久4丁目	777	67	53	176	137	127	167	50
恒久5丁目	1,020	65	54	173	237	172	262	57
恒久6丁目	802	52	73	157	134	162	152	72
恒久南1丁目	787	52	118	251	94	63	151	58
恒久南2丁目	1,063	83	102	243	197	158	233	47
恒久南3丁目	938	68	80	218	160	141	186	85
恒久南4丁目	332	15	33	50	41	50	139	4
城ヶ崎1丁目	412	31	44	109	64	81	48	35
城ヶ崎2丁目	1,007	69	46	223	367	120	115	67
城ヶ崎3丁目	732	32	111	192	139	76	139	43
城ヶ崎4丁目	772	66	71	192	107	80	220	36
宮の元町	159	9	1	20	16	40	72	1
大字田吉	2,812	257	254	619	327	491	713	151
大字赤江	4,836	326	407	927	703	838	1,355	280
月見ヶ丘1丁目	746	31	43	101	99	160	293	19
月見ヶ丘2丁目	1,356	72	108	252	171	188	518	47
月見ヶ丘3丁目	530	36	18	95	58	82	232	9
月見ヶ丘4丁目	909	57	76	130	140	127	362	17
月見ヶ丘5丁目	1,153	49	57	155	161	202	443	86
月見ヶ丘6丁目	947	53	61	200	119	163	304	47
月見ヶ丘7丁目	471	24	40	66	49	87	193	12
大字本郷北方	5,149	410	457	1,093	660	1,209	1,001	319
大字本郷南方	6,077	573	416	1,093	986	1,261	1,593	155
希望ヶ丘1丁目	796	53	30	139	106	188	263	17
希望ヶ丘2丁目	619	37	16	76	78	136	261	15
希望ヶ丘3丁目	1,047	63	70	141	88	198	474	13
希望ヶ丘4丁目	843	36	50	117	121	119	380	20
本郷1丁目	493	25	67	71	45	76	188	21
本郷2丁目	356	27	23	49	39	44	173	1
本郷3丁目	470	27	23	59	52	98	211	-
大字郡司分	2,375	317	237	397	277	319	746	82
東宮1丁目	1,152	122	101	376	389	61	46	57
東宮2丁目	1,200	116	48	376	578	64	2	16
まなび野1丁目	733	57	35	366	270	2	2	1
まなび野2丁目	1,188	88	9	211	492	376	3	9
まなび野3丁目	146	15	9	28	60	24	2	8

○町・丁・大字別集計 その3（居住期間）

町・丁・大字	総数	出生時から	1年未満	1年以上5年未満	5年以上10年未満	10年以上20年未満	20年以上	不詳
<b>木花地域自治区</b>	<b>13,982</b>	<b>1,258</b>	<b>1,342</b>	<b>3,394</b>	<b>1,682</b>	<b>3,147</b>	<b>2,452</b>	<b>707</b>
大字熊野	4,167	566	348	866	365	540	1,278	204
大字加江田	1,297	185	91	247	153	160	429	32
大字鏡洲	749	81	33	106	117	198	183	31
学園木花台西1丁目	584	1	196	281	41	23	3	39
学園木花台西2丁目	55	-	20	22	2	-	-	11
学園木花台北1丁目	304	16	12	55	47	159	10	5
学園木花台北2丁目	617	35	16	85	110	272	97	2
学園木花台北3丁目	1,533	162	117	376	291	445	91	51
学園木花台南1丁目	372	19	16	32	66	233	6	-
学園木花台南2丁目	585	29	9	85	56	395	7	4
学園木花台南3丁目	969	58	23	117	145	361	249	16
学園木花台桜1丁目	1,599	64	293	673	170	196	55	148
学園木花台桜2丁目	1,151	42	168	449	119	165	44	164
<b>青島地域自治区</b>	<b>3,742</b>	<b>515</b>	<b>216</b>	<b>600</b>	<b>390</b>	<b>422</b>	<b>1,454</b>	<b>145</b>
青島1丁目	284	27	49	56	19	33	72	28
青島2丁目	374	39	43	98	37	37	102	18
青島3丁目	476	78	4	41	35	38	260	20
青島4丁目	423	43	33	71	42	52	166	16
青島5丁目	243	30	7	36	35	12	120	3
青島6丁目	232	27	6	28	30	31	107	3
青島西1丁目	186	8	24	82	27	30	-	15
青島西2丁目	242	15	32	85	47	40	-	23
大字折生迫	279	33	4	29	46	45	121	1
大字内海	1,003	215	14	74	72	104	506	18
<b>住吉地域自治区</b>	<b>21,046</b>	<b>1,982</b>	<b>1,778</b>	<b>4,863</b>	<b>2,862</b>	<b>3,160</b>	<b>5,625</b>	<b>776</b>
大字芳士	5,359	415	500	1,220	724	864	1,338	298
大字新名爪	2,751	252	243	724	417	364	712	39
大字島之内	10,438	1,001	852	2,446	1,435	1,522	2,761	421
大字広原	1,344	160	94	281	130	213	458	8
大字塩路	1,154	154	89	192	156	197	356	10
<b>生目地域自治区</b>	<b>12,590</b>	<b>1,542</b>	<b>911</b>	<b>1,971</b>	<b>1,523</b>	<b>2,426</b>	<b>3,827</b>	<b>390</b>
大字浮田	1,515	161	165	188	180	251	569	1
大字生目	566	90	28	79	82	112	170	5
大字長嶺	243	46	5	10	27	44	109	2
大字細江	1,168	144	55	144	151	314	338	22
大字富吉	1,304	252	35	163	90	190	574	-
大字有田	558	96	13	72	58	111	204	4
大字柏原	513	95	13	42	65	76	218	4
大字跡江	2,029	282	69	262	246	414	727	29
大字小松	4,694	376	528	1,011	624	914	918	323
<b>北地域自治区</b>	<b>7,131</b>	<b>886</b>	<b>484</b>	<b>1,183</b>	<b>917</b>	<b>1,144</b>	<b>2,453</b>	<b>64</b>
大字上北方	365	51	13	47	25	63	165	1
大字瓜生野	2,030	276	64	222	290	353	813	12
大字大瀬町	1,729	218	90	229	193	311	672	16
大字糸原	2,171	187	303	562	343	276	479	21
大字金崎	487	98	9	69	58	82	162	9
大字吉野	236	37	5	40	2	47	103	2
大字堤内	113	19	-	14	6	12	59	3

○町・丁・大字別集計 その3（居住期間）

町・丁・大字	総数	出生時から	1年未満	1年以上5年未満	5年以上10年未満	10年以上20年未満	20年以上	不詳
<b>佐土原地域自治区</b>	<b>32,941</b>	<b>3,618</b>	<b>1,852</b>	<b>5,328</b>	<b>4,430</b>	<b>6,220</b>	<b>10,913</b>	<b>580</b>
下田島	15,091	1,552	1,029	2,800	1,940	2,767	4,748	255
下那珂	7,934	841	372	1,256	1,124	1,529	2,670	142
上田島	5,214	574	227	681	707	1,062	1,865	98
東上那珂	2,838	397	123	368	374	483	1,070	23
西上那珂	1,170	176	21	98	147	291	393	44
下富田	26	1	-	1	5	5	9	5
伊倉	-	-	-	-	-	-	-	-
石崎1丁目	114	13	2	10	13	14	57	5
石崎2丁目	277	29	51	73	58	38	20	8
石崎3丁目	211	27	27	37	53	23	44	-
松小路	66	8	-	4	9	8	37	-
<b>田野地域自治区</b>	<b>11,025</b>	<b>1,668</b>	<b>538</b>	<b>1,541</b>	<b>1,159</b>	<b>2,204</b>	<b>3,656</b>	<b>259</b>
北分団	3,118	415	157	449	351	638	1,014	94
中央分団	2,133	269	168	355	178	340	793	30
南分団	2,080	311	115	327	214	434	627	52
西分団	997	306	14	80	88	105	401	3
東分団	2,697	367	84	330	328	687	821	80
<b>高岡地域自治区</b>	<b>11,528</b>	<b>1,461</b>	<b>569</b>	<b>1,600</b>	<b>1,282</b>	<b>2,092</b>	<b>4,315</b>	<b>209</b>
中央	4,632	480	332	859	552	796	1,553	60
東高岡	1,499	252	64	140	175	214	613	41
穆佐	3,275	399	114	437	381	791	1,117	36
内山	822	120	22	87	56	130	367	40
浦之名	911	127	25	63	94	114	463	25
去川	389	83	12	14	24	47	202	7
<b>清武町合併特別区</b>	<b>28,891</b>	<b>2,881</b>	<b>2,410</b>	<b>5,834</b>	<b>3,923</b>	<b>5,535</b>	<b>6,541</b>	<b>1,767</b>
加納1丁目	425	29	112	111	53	52	13	55
加納2丁目	301	15	44	80	49	23	13	77
加納3丁目	250	28	42	78	40	26	28	8
加納4丁目	120	12	5	35	12	12	11	33
加納5丁目	161	3	24	40	9	10	17	58
船引	3,184	406	214	566	349	416	976	257
今泉	6,900	866	407	1,074	972	1,672	1,639	270
木原	3,513	399	376	828	425	407	849	229
正手1丁目	725	72	73	176	115	81	142	66
正手2丁目	694	36	81	141	132	89	119	96
正手3丁目	438	39	55	128	58	60	49	49
池田台	1,652	115	72	195	186	370	689	25
池田台北	1,454	110	99	439	453	296	4	53
あさひ1丁目	220	16	23	102	46	26	4	3
あさひ2丁目	128	5	16	55	34	6	2	10
加納	8,248	695	698	1,643	908	1,921	1,963	420
新町1丁目	152	16	35	38	22	7	15	19
新町2丁目	326	19	34	105	60	61	8	39



○町・丁・大字別集計 その4 (在学か否かの別・最終卒業学校の種類)

町・丁・大字	総数 1)	卒業者						在学者	未就学者
		総数	小学校・中学校	高校旧	短大・中高	大専	大学院		
<b>総数</b>	<b>339,233</b>	<b>313,845</b>	<b>40,112</b>	<b>129,834</b>	<b>39,067</b>	<b>48,490</b>	<b>56,342</b>	<b>25,003</b>	<b>371</b>
<b>本庁</b>	<b>169,707</b>	<b>158,784</b>	<b>16,070</b>	<b>63,240</b>	<b>21,270</b>	<b>29,836</b>	<b>28,368</b>	<b>10,804</b>	<b>110</b>
<b>中央東地域自治区</b>	<b>20,250</b>	<b>19,098</b>	<b>1,633</b>	<b>7,235</b>	<b>2,548</b>	<b>3,937</b>	<b>3,745</b>	<b>1,129</b>	<b>19</b>
橋通東1丁目	367	352	29	116	35	98	74	15	-
橋通東2丁目	158	154	9	52	12	31	50	4	-
橋通東3丁目	201	199	14	62	31	50	42	2	-
橋通東4丁目	223	215	20	96	24	37	38	8	-
橋通東5丁目	652	579	37	216	69	121	136	73	-
橋通西1丁目	260	248	24	133	24	37	30	12	-
橋通西2丁目	213	207	20	109	13	20	45	6	-
橋通西3丁目	17	16	1	2	4	4	5	1	-
橋通西4丁目	32	32	2	10	6	10	4	-	-
橋通西5丁目	496	462	19	132	66	130	115	32	1
松山1丁目	683	664	86	222	60	82	214	19	-
松山2丁目	222	217	37	112	13	19	36	5	-
川原町	372	351	30	113	43	96	69	19	1
旭1丁目	220	210	39	74	23	35	39	10	-
旭2丁目	117	106	5	39	15	36	11	10	1
宮田町	359	343	83	140	24	44	52	16	-
別府町	68	62	5	26	4	22	5	6	-
広島1丁目	566	548	22	188	81	149	108	18	-
広島2丁目	465	451	34	185	53	104	75	13	-
老松1丁目	642	598	19	196	120	181	82	44	-
老松2丁目	293	274	29	120	41	54	30	19	-
瀬頭1丁目	371	347	15	137	48	88	59	24	-
瀬頭2丁目	396	379	41	169	49	74	46	17	-
錦本町	255	240	12	79	37	63	49	15	-
錦町	468	432	19	164	72	138	39	36	-
江平東1丁目	965	904	101	368	116	124	195	59	2
江平東2丁目	396	377	46	161	35	61	74	19	-
江平町1丁目	36	34	3	14	1	5	11	1	-
江平中町	340	310	22	103	42	53	90	30	-
江平東町	605	562	59	232	69	92	110	43	-
高千穂通1丁目	251	246	21	100	19	57	49	5	-
高千穂通2丁目	426	401	8	103	82	136	72	25	-
丸島町	357	322	19	127	34	63	79	35	-
江平西1丁目	395	368	19	151	62	65	71	27	-
江平西2丁目	345	323	25	94	47	63	94	22	-
権現町	801	753	64	267	107	150	165	46	2
北権現町	547	522	78	222	61	83	78	25	-
柳丸町	1,795	1,658	79	638	310	413	218	134	3
青葉町	600	579	65	194	94	109	117	21	-
下原町	703	686	69	262	90	123	142	17	-
大和町	348	322	36	121	30	57	78	24	2
堀川町	1,035	955	104	393	122	163	173	77	3
吾妻町	1,263	1,208	103	469	135	185	316	53	2
瀬頭町	33	31	11	15	2	3	-	2	-
宮崎駅東2丁目	160	154	9	51	18	41	35	6	-
宮崎駅東3丁目	733	697	41	258	105	168	125	34	2
<b>中央西地域自治区</b>	<b>16,285</b>	<b>15,057</b>	<b>1,144</b>	<b>5,169</b>	<b>2,244</b>	<b>3,606</b>	<b>2,894</b>	<b>1,218</b>	<b>10</b>
清水1丁目	620	586	65	186	75	110	150	34	-
清水2丁目	476	447	36	151	63	95	102	28	1
清水3丁目	618	591	42	198	67	136	148	27	-
大橋1丁目	863	800	48	283	132	222	115	63	-
大橋2丁目	579	548	64	186	72	138	88	30	1
大橋3丁目	1,580	1,462	120	550	218	304	270	118	-
和知川原1丁目	782	719	28	178	152	252	109	63	-

1) 在学か否かの別「不詳」を含む。

2) 専修学校専門課程（専門学校）・各種学校については入学資格や修業年限によりいずれかの学校区分に含まれる。

3) 専修学校高等課程（高等専修学校）を含む。

○町・丁・大字別集計 その4 (在学か否かの別・最終卒業学校の種類)

町・丁・大字	総 数 1)	卒 業 者						在 学 者	未 就 学 者
		総 数	小 学 校 ・ 中 学 校	高 校 ・ 旧 中	短 大 ・ 高 専	大 学 ・ 大 学 院	不 詳		
和知川原2丁目	514	481	42	176	63	103	97	32	1
和知川原3丁目	517	482	43	192	59	87	101	35	-
西池町	523	497	29	145	85	156	82	26	-
原町	328	300	16	97	39	82	66	28	-
花殿町	309	283	15	95	40	63	70	26	-
中津瀬町	650	580	37	200	90	173	80	70	-
丸山1丁目	495	447	18	158	58	116	97	48	-
丸山2丁目	943	843	69	306	106	206	156	100	-
船塚1丁目	362	309	15	91	54	108	41	51	2
船塚2丁目	645	586	36	195	95	156	104	59	-
船塚3丁目	584	553	28	171	92	161	101	29	2
霧島1丁目	349	324	31	127	47	53	66	24	1
霧島2丁目	952	871	75	320	134	205	137	81	-
霧島3丁目	505	466	37	149	71	101	108	39	-
霧島4丁目	608	561	36	193	93	147	92	47	-
霧島5丁目	286	276	13	101	42	66	54	9	1
祇園1丁目	459	428	42	182	64	57	83	30	1
祇園2丁目	485	453	38	181	74	96	64	32	-
祇園3丁目	675	622	67	173	90	127	165	53	-
祇園4丁目	578	542	54	185	69	86	148	36	-
<b>小戸地域自治区</b>	<b>9,570</b>	<b>9,180</b>	<b>1,068</b>	<b>3,462</b>	<b>946</b>	<b>1,480</b>	<b>2,224</b>	<b>387</b>	<b>3</b>
大工1丁目	532	507	69	189	51	86	112	25	-
大工2丁目	1,105	1,035	68	407	165	236	159	70	-
大工3丁目	1,306	1,239	140	513	136	152	298	67	-
鶴島1丁目	381	357	26	128	42	97	64	24	-
鶴島2丁目	503	476	36	188	72	122	58	27	-
鶴島3丁目	1,417	1,370	189	651	141	234	155	47	-
松橋1丁目	519	499	71	193	46	67	122	20	-
松橋2丁目	571	558	68	178	57	125	130	12	1
末広1丁目	542	523	86	201	36	47	153	18	1
末広2丁目	330	325	21	106	31	59	108	5	-
元宮町	312	304	64	97	18	43	82	8	-
高松町	485	478	30	69	15	13	351	7	-
西高松町	212	206	25	63	21	35	62	6	-
南高松町	287	278	36	102	33	46	61	9	-
北高松町	156	150	20	47	12	18	53	6	-
千草町	487	463	60	153	34	46	170	23	1
中央通	31	30	3	11	2	5	9	1	-
上野町	394	382	56	166	34	49	77	12	-
<b>大宮地域自治区</b>	<b>21,409</b>	<b>20,003</b>	<b>2,021</b>	<b>8,061</b>	<b>2,802</b>	<b>3,910</b>	<b>3,209</b>	<b>1,393</b>	<b>13</b>
池内町	1,728	1,614	302	783	138	113	278	114	-
南方町	502	464	72	199	61	40	92	38	-
平和が丘東町	532	509	37	248	71	107	46	23	-
平和が丘西町	1,038	971	129	495	86	145	116	67	-
平和が丘北町	613	580	39	251	69	129	92	33	-
下北方町	6,576	6,129	525	2,310	935	1,415	944	438	9
花ヶ島町	3,788	3,556	420	1,546	520	527	543	232	-
南花ヶ島町	760	712	58	294	93	155	112	45	3
神宮西1丁目	928	863	35	252	161	279	136	65	-
神宮西2丁目	848	789	72	267	123	188	139	59	-
矢の先町	484	464	50	156	71	92	95	19	1
神宮1丁目	838	778	72	291	124	228	63	60	-
神宮2丁目	326	307	22	104	53	83	45	19	-
神宮町	48	48	2	12	5	8	21	-	-
神宮東1丁目	821	767	52	296	106	151	162	54	-
神宮東2丁目	743	683	42	265	99	137	140	60	-
神宮東3丁目	836	769	92	292	87	113	185	67	-

1) 在学か否かの別「不詳」を含む。

2) 専修学校専門課程（専門学校）・各種学校については入学資格や修業年限によりいずれかの学校区分に含まれる。

3) 専修学校高等課程（高等専修学校）を含む。

○町・丁・大字別集計 その4 (在学か否かの別・最終卒業学校の種類)

町・丁・大字	総 数 1)	卒 業 者						在 学 者	未 就 学 者
		総 数	小 学 校 ・ 中 学 校	高 校 ・ 旧	短 大 ・ 中 高	大 学 ・ 専 大	学 院 ・ 不 詳		
<b>東大宮地域自治区</b>	<b>12,733</b>	<b>12,012</b>	<b>1,654</b>	<b>5,080</b>	<b>1,505</b>	<b>1,608</b>	<b>2,165</b>	<b>709</b>	<b>12</b>
大島町	4,803	4,550	625	1,841	613	596	875	252	1
波島1丁目	1,069	1,012	166	445	92	79	230	53	4
波島2丁目	1,036	978	153	385	103	88	249	58	-
東大宮1丁目	507	478	52	210	52	68	96	29	-
東大宮2丁目	811	769	71	344	90	131	133	42	-
東大宮3丁目	422	395	56	161	42	48	88	27	-
東大宮4丁目	808	750	91	336	108	123	92	56	2
村角町	2,530	2,385	417	1,142	241	253	332	141	4
桜町	747	695	23	216	164	222	70	51	1
<b>大淀地域自治区</b>	<b>20,090</b>	<b>18,588</b>	<b>2,043</b>	<b>7,331</b>	<b>2,463</b>	<b>3,524</b>	<b>3,227</b>	<b>1,490</b>	<b>11</b>
大淀1丁目	356	346	69	146	47	41	43	10	-
大淀2丁目	289	272	39	122	30	34	47	17	-
大淀3丁目	197	194	22	59	19	35	59	3	-
大淀4丁目	291	265	32	104	18	28	83	26	-
東大淀1丁目	389	371	34	142	44	73	78	18	-
東大淀2丁目	226	218	22	86	20	32	58	8	-
太田1丁目	368	339	21	109	54	85	70	29	-
太田2丁目	351	335	60	172	34	46	23	16	-
太田3丁目	304	272	43	115	31	40	43	32	-
太田4丁目	321	286	19	113	34	53	67	35	-
中村東1丁目	339	324	37	169	33	35	50	15	-
中村東2丁目	315	304	47	138	24	40	55	11	-
中村東3丁目	185	177	14	53	15	30	65	8	-
中村西1丁目	275	257	33	119	25	40	40	18	-
中村西2丁目	423	401	53	167	36	66	79	22	-
中村西3丁目	271	263	39	97	14	24	89	8	-
南町3丁目	21	19	3	7	5	1	3	2	-
淀川1丁目	339	313	19	116	55	82	41	26	-
淀川2丁目	274	259	44	106	37	42	30	15	-
淀川3丁目	317	297	25	129	33	60	50	20	-
谷川1丁目	256	239	28	114	42	37	18	17	-
谷川2丁目	368	353	34	145	43	47	84	15	-
谷川3丁目	130	118	8	48	17	25	20	12	-
谷川町3丁目	10	10	3	2	1	1	3	-	-
天満1丁目	207	197	28	96	28	31	14	10	-
天満2丁目	224	217	23	93	27	35	39	6	-
天満3丁目	456	433	49	161	55	67	101	23	-
天満町	237	230	18	112	22	51	27	7	-
京塚1丁目	169	160	38	56	20	15	31	9	-
京塚2丁目	133	129	38	43	10	11	27	3	1
京塚町	207	200	38	71	29	41	21	7	-
大坪東1丁目	450	427	56	187	56	47	81	23	-
大坪東2丁目	489	457	49	231	40	75	62	32	-
大坪東3丁目	576	527	51	219	69	119	69	49	-
大坪西1丁目	623	603	109	272	45	55	122	20	-
大坪西2丁目	630	592	57	295	86	81	73	37	1
大坪町	400	372	57	163	49	54	49	28	-
花山手東1丁目	644	587	26	172	107	194	88	57	-
花山手東2丁目	580	519	17	165	116	184	37	61	-
花山手東3丁目	744	621	21	191	98	271	40	123	-
花山手西1丁目	613	533	11	150	111	206	55	79	1
花山手西2丁目	744	631	18	170	137	235	71	113	-
福島町	536	520	40	149	46	66	219	16	-
福島町1丁目	X	X	X	X	X	X	X	X	X
福島町2丁目	91	88	12	44	12	14	6	3	-
福島町3丁目	259	246	25	106	36	45	34	13	-
古城町	934	866	185	365	76	72	168	64	4
北川内町	548	538	112	209	43	49	125	10	-
源藤町	2,015	1,825	171	730	279	280	365	188	2
薫る坂1丁目	422	385	26	152	64	96	47	35	2
薫る坂2丁目	544	453	20	151	91	133	58	91	-

1) 在学か否かの別「不詳」を含む。

2) 専修学校専門課程（専門学校）・各種学校については入学資格や修業年限によりいずれかの学校区分に含まれる。

3) 専修学校高等課程（高等専修学校）を含む。

○町・丁・大字別集計 その4 (在学か否かの別・最終卒業学校の種類)

町・丁・大字	総 数 1)	卒 業 者						在 学 者	未 就 学 者
		総 数	小 学 校 ・ 中 学 校	高 校 ・ 旧 中	短 大 ・ 高 専	大 学 ・ 大 専	学 院 ・ 不 詳		
<b>大塚地域自治区</b>	<b>16,972</b>	<b>15,981</b>	<b>1,787</b>	<b>6,853</b>	<b>2,122</b>	<b>2,774</b>	<b>2,445</b>	<b>984</b>	<b>5</b>
大塚町	14,393	13,529	1,621	5,850	1,793	2,164	2,101	858	4
江南1丁目	725	701	56	313	103	134	95	24	-
江南2丁目	863	829	49	325	113	242	100	34	-
江南3丁目	364	352	30	148	36	66	72	11	1
江南4丁目	627	570	31	217	77	168	77	57	-
<b>穂地域自治区</b>	<b>34,176</b>	<b>32,100</b>	<b>3,465</b>	<b>12,963</b>	<b>4,180</b>	<b>5,299</b>	<b>6,193</b>	<b>2,043</b>	<b>31</b>
山崎町	991	932	180	454	61	38	199	58	1
阿波岐原町	3,233	3,027	507	1,223	348	379	570	203	3
新別府町	2,396	2,256	270	911	284	365	426	138	2
昭栄町	25	24	1	10	2	6	5	1	-
新栄町	X	X	X	X	X	X	X	X	X
稗原町	247	232	32	118	29	20	33	15	-
吉村町	13,383	12,514	1,230	4,973	1,770	2,253	2,288	854	15
浮城町	184	169	14	58	25	38	34	15	-
新城町	716	669	43	243	110	150	123	44	2
曾師町	1,143	1,075	107	490	135	196	147	68	-
宮脇町	438	411	29	166	61	81	74	27	-
浄土江町	-	-	-	-	-	-	-	-	-
昭和町	865	831	90	364	112	177	88	34	-
永楽町	916	865	78	331	102	177	177	50	-
潮見町	1,359	1,286	101	537	178	228	242	73	-
大王町	434	411	49	158	54	84	66	23	-
出来島町	775	739	88	245	85	123	198	35	1
前原町	58	55	5	24	8	12	6	3	-
中西町	1,703	1,576	143	590	190	214	439	125	2
高洲町	1,683	1,589	191	662	203	220	313	94	-
一の宮町	506	479	61	182	48	67	121	26	1
日ノ出町	576	556	53	222	82	84	115	20	-
田代町	1,517	1,435	116	596	171	206	346	82	-
小戸町	769	728	68	323	92	85	160	37	4
港1丁目	-	-	-	-	-	-	-	-	-
港2丁目	-	-	-	-	-	-	-	-	-
港3丁目	-	-	-	-	-	-	-	-	-
港東1丁目	-	-	-	-	-	-	-	-	-
港東2丁目	-	-	-	-	-	-	-	-	-
港東3丁目	-	-	-	-	-	-	-	-	-
宮崎駅東1丁目	259	241	9	83	30	96	23	18	-
<b>大塚台地域自治区</b>	<b>6,407</b>	<b>5,990</b>	<b>589</b>	<b>2,700</b>	<b>751</b>	<b>1,026</b>	<b>924</b>	<b>414</b>	<b>3</b>
大塚台東1丁目	778	730	41	292	116	170	111	48	-
大塚台東2丁目	325	309	27	147	35	85	15	16	-
大塚台西1丁目	1,820	1,679	180	805	202	225	267	140	1
大塚台西2丁目	1,164	1,102	69	518	150	226	139	62	-
大塚台西3丁目	2,320	2,170	272	938	248	320	392	148	2
<b>生目台地域自治区</b>	<b>7,124</b>	<b>6,378</b>	<b>387</b>	<b>2,542</b>	<b>1,037</b>	<b>1,547</b>	<b>865</b>	<b>743</b>	<b>3</b>
生目台東1丁目	555	515	21	181	86	172	55	40	-
生目台東2丁目	570	532	26	187	103	172	44	38	-
生目台東3丁目	1,238	1,116	61	482	179	226	168	122	-
生目台東4丁目	1,488	1,336	129	525	182	288	212	151	1
生目台東5丁目	334	310	5	124	52	97	32	24	-
生目台西1丁目	368	334	18	119	57	125	15	34	-
生目台西2丁目	1,227	1,061	100	540	133	66	222	164	2
生目台西3丁目	221	199	6	79	41	54	19	22	-
生目台西4丁目	600	530	15	158	105	201	51	70	-
生目台西5丁目	523	445	6	147	99	146	47	78	-

1) 在学か否かの別「不詳」を含む。

2) 専修学校専門課程（専門学校）・各種学校については入学資格や修業年限によりいずれかの学校区分に含まれる。

3) 専修学校高等課程（高等専修学校）を含む。

○町・丁・大字別集計 その4 (在学か否かの別・最終卒業学校の種類)

町・丁・大字	総 数 1)	卒 業 者						在 学 者	未 就 学 者
		総 数	小 学 校 ・ 中 学 校	高 校 ・ 旧 中	短 大 ・ 高 専	大 学 ・ 大 学 院	不 詳		
<b>小松台地域自治区</b>	<b>4,691</b>	<b>4,397</b>	<b>279</b>	<b>1,844</b>	<b>672</b>	<b>1,125</b>	<b>477</b>	<b>294</b>	<b>-</b>
小松台北町	878	849	49	406	109	240	45	29	-
小松台東1丁目	536	513	25	234	80	122	52	23	-
小松台東2丁目	543	503	29	239	74	117	44	40	-
小松台東3丁目	462	430	30	184	69	103	44	32	-
小松台西1丁目	191	181	9	76	29	40	27	10	-
小松台西2丁目	288	268	10	101	47	78	32	20	-
小松台西3丁目	472	443	35	160	73	113	62	29	-
小松台南町	427	359	7	113	76	136	27	68	-
桜ヶ丘町	894	851	85	331	115	176	144	43	-
<b>赤江地域自治区</b>	<b>47,037</b>	<b>43,870</b>	<b>5,401</b>	<b>18,963</b>	<b>5,549</b>	<b>6,494</b>	<b>7,463</b>	<b>3,104</b>	<b>63</b>
大字恒久	7,339	6,791	1,007	2,879	810	907	1,188	529	19
恒久1丁目	541	514	68	255	62	68	61	27	-
恒久2丁目	598	566	61	261	70	116	58	32	-
恒久3丁目	829	774	93	371	107	142	61	55	-
恒久4丁目	658	609	62	237	73	102	135	49	-
恒久5丁目	856	789	70	313	123	139	144	66	1
恒久6丁目	672	623	51	240	90	100	142	47	2
恒久南1丁目	663	635	72	216	85	121	141	26	2
恒久南2丁目	875	820	89	364	108	131	128	55	-
恒久南3丁目	772	722	77	315	88	84	158	48	2
恒久南4丁目	300	281	39	145	23	41	33	19	-
城ヶ崎1丁目	330	315	26	128	40	66	55	15	-
城ヶ崎2丁目	798	747	50	330	106	144	117	51	-
城ヶ崎3丁目	631	614	63	261	83	72	135	17	-
城ヶ崎4丁目	637	596	47	251	77	88	133	38	3
宮の元町	145	142	14	73	10	22	23	3	-
大字田吉	2,466	2,288	336	985	242	235	490	177	1
大字赤江	4,087	3,830	546	1,699	399	363	823	251	6
月見ヶ丘1丁目	658	625	57	281	82	127	78	33	-
月見ヶ丘2丁目	1,212	1,151	122	586	150	177	116	58	3
月見ヶ丘3丁目	470	450	62	201	60	51	76	20	-
月見ヶ丘4丁目	785	753	95	336	93	162	67	31	1
月見ヶ丘5丁目	1,037	979	78	410	149	179	163	58	-
月見ヶ丘6丁目	825	781	67	320	102	144	148	43	1
月見ヶ丘7丁目	418	397	24	192	60	77	44	21	-
大字本郷北方	4,337	4,019	421	1,660	538	625	775	308	10
大字本郷南方	5,035	4,694	744	2,136	554	530	730	337	4
希望ヶ丘1丁目	667	624	89	312	67	68	88	43	-
希望ヶ丘2丁目	540	510	76	225	65	67	77	30	-
希望ヶ丘3丁目	929	873	102	412	95	136	128	56	-
希望ヶ丘4丁目	748	709	70	341	100	108	90	39	-
本郷1丁目	433	407	70	191	42	52	52	24	2
本郷2丁目	315	303	41	149	42	48	23	12	-
本郷3丁目	423	403	57	207	54	49	36	20	-
大字郡司分	2,060	1,886	343	767	182	167	427	170	4
東宮1丁目	793	723	45	286	119	152	121	68	2
東宮2丁目	733	662	30	239	146	158	89	71	-
まなび野1丁目	469	446	14	132	91	164	45	23	-
まなび野2丁目	840	717	16	235	147	257	62	123	-
まなび野3丁目	113	102	7	22	15	55	3	11	-
<b>木花地域自治区</b>	<b>12,274</b>	<b>8,985</b>	<b>1,195</b>	<b>3,654</b>	<b>1,026</b>	<b>1,497</b>	<b>1,613</b>	<b>3,284</b>	<b>2</b>
大字熊野	3,703	2,971	567	1,282	263	297	562	730	1
大字加江田	1,149	1,107	212	485	101	63	246	42	-
大字鏡洲	674	616	117	243	54	40	162	58	-
学園木花台西1丁目	578	86	4	20	10	23	29	492	-
学園木花台西2丁目	53	11	-	3	-	2	6	42	-
学園木花台北1丁目	249	214	13	63	39	76	23	35	-

1) 在学か否かの別「不詳」を含む。

2) 専修学校専門課程（専門学校）・各種学校については入学資格や修業年限によりいずれかの学校区分に含まれる。

3) 専修学校高等課程（高等専修学校）を含む。

○町・丁・大字別集計 その4 (在学か否かの別・最終卒業学校の種類)

町・丁・大字	総 数 1)	卒 業 者						在 学 者	未 就 学 者
		総 数	小 学 校 ・ 高 校	短 大 ・ 大 学 院	不 詳	大 学 院	不 詳		
学園木花台北2丁目	544	489	35	188	69	157	40	55	-
学園木花台北3丁目	1,126	931	101	448	108	119	155	195	-
学園木花台南1丁目	323	281	4	98	59	106	14	42	-
学園木花台南2丁目	522	466	23	165	88	166	24	56	-
学園木花台南3丁目	869	779	37	259	130	280	73	90	-
学園木花台桜1丁目	1,449	533	44	204	54	85	146	914	1
学園木花台桜2丁目	1,035	501	38	196	51	83	133	533	-
<b>青島地域自治区</b>	<b>3,374</b>	<b>3,256</b>	<b>921</b>	<b>1,244</b>	<b>234</b>	<b>264</b>	<b>593</b>	<b>117</b>	<b>1</b>
青島1丁目	247	246	19	86	26	35	80	1	-
青島2丁目	322	312	34	129	18	51	80	9	1
青島3丁目	460	446	137	184	19	12	94	14	-
青島4丁目	398	381	122	144	23	34	58	17	-
青島5丁目	226	219	65	96	10	12	36	7	-
青島6丁目	206	202	58	87	19	18	20	4	-
青島西1丁目	126	108	6	41	17	17	27	18	-
青島西2丁目	192	187	12	63	42	33	37	5	-
大字折生迫	249	236	60	71	14	11	80	13	-
大字内海	948	919	408	343	46	41	81	29	-
<b>住吉地域自治区</b>	<b>17,769</b>	<b>16,479</b>	<b>2,295</b>	<b>6,907</b>	<b>2,152</b>	<b>2,047</b>	<b>3,078</b>	<b>1,260</b>	<b>30</b>
大字芳士	4,574	4,351	632	1,901	575	513	730	219	4
大字新名爪	2,334	2,033	253	832	264	293	391	297	4
大字島之内	8,661	8,085	1,017	3,320	1,112	1,049	1,587	555	21
大字広原	1,170	1,023	226	425	103	95	174	146	1
大字塩路	1,030	987	167	429	98	97	196	43	-
<b>生目地域自治区</b>	<b>11,013</b>	<b>10,402</b>	<b>1,718</b>	<b>4,602</b>	<b>1,093</b>	<b>1,076</b>	<b>1,913</b>	<b>594</b>	<b>17</b>
大字浮田	1,319	1,239	136	577	138	163	225	80	-
大字生目	490	452	76	190	43	44	99	38	-
大字長嶺	225	215	56	82	24	13	40	9	1
大字細江	1,048	997	244	541	81	43	88	51	-
大字富吉	1,167	1,118	229	546	71	75	197	45	4
大字有田	491	459	125	199	44	48	43	32	-
大字柏原	453	436	81	201	47	40	67	17	-
大字跡江	1,819	1,728	314	754	165	138	357	80	11
大字小松	4,001	3,758	457	1,512	480	512	797	242	1
<b>北地域自治区</b>	<b>6,208</b>	<b>5,885</b>	<b>1,279</b>	<b>2,646</b>	<b>502</b>	<b>538</b>	<b>920</b>	<b>319</b>	<b>4</b>
大字上北方	321	312	81	163	25	38	5	9	-
大字瓜生野	1,769	1,668	294	724	159	159	332	101	-
大字大瀬町	1,526	1,444	241	754	103	112	234	81	1
大字糸原	1,853	1,760	518	684	164	179	215	90	3
大字金崎	422	401	86	196	31	39	49	21	-
大字吉野	212	206	41	88	16	10	51	6	-
大字堤内	105	94	18	37	4	1	34	11	-
<b>佐土原地域自治区</b>	<b>27,973</b>	<b>26,319</b>	<b>4,322</b>	<b>11,984</b>	<b>2,957</b>	<b>2,705</b>	<b>4,351</b>	<b>1,613</b>	<b>41</b>
下田島	12,707	11,986	1,860	5,573	1,381	1,297	1,875	702	19
下那珂	6,737	6,326	833	2,831	858	826	978	407	4
上田島	4,511	4,234	818	1,880	392	324	820	264	13
東上那珂	2,446	2,288	499	1,055	197	143	394	154	4
西上那珂	1,031	964	237	420	67	38	202	66	1
下富田	20	20	4	10	3	2	1	-	-
伊倉	-	-	-	-	-	-	-	-	-
石崎1丁目	99	98	18	37	11	12	20	1	-
石崎2丁目	202	193	14	77	23	41	38	9	-
石崎3丁目	159	150	30	79	19	15	7	9	-
松小路	61	60	9	22	6	7	16	1	-

1) 在学か否かの別「不詳」を含む。

2) 専修学校専門課程（専門学校）・各種学校については入学資格や修業年限によりいずれかの学校区分に含まれる。

3) 専修学校高等課程（高等専修学校）を含む。

○町・丁・大字別集計 その4 (在学か否かの別・最終卒業学校の種類)

町・丁・大字	総 数 1)	卒 業 者						在 学 者	未 就 学 者
		総 数	小 学 校 ・ 中 学 校	高 校 ・ 旧	短 大 ・ 中 高	大 学 ・ 専 大	学 院 ・ 不 詳		
<b>田野地域自治区</b>	<b>9,544</b>	<b>8,853</b>	<b>2,010</b>	<b>3,720</b>	<b>794</b>	<b>476</b>	<b>1,853</b>	<b>678</b>	<b>13</b>
北分団	2,713	2,456	563	1,041	208	119	525	254	3
中央分団	1,858	1,705	353	738	170	136	308	151	2
南分団	1,773	1,680	410	642	176	100	352	89	4
西分団	879	837	262	319	57	18	181	39	3
東分団	2,321	2,175	422	980	183	103	487	145	1
<b>高岡地域自治区</b>	<b>10,149</b>	<b>9,574</b>	<b>2,264</b>	<b>4,114</b>	<b>785</b>	<b>575</b>	<b>1,836</b>	<b>545</b>	<b>30</b>
中央	4,065	3,849	824	1,678	351	275	721	202	14
東高岡	1,302	1,236	289	520	111	67	249	65	1
穆佐	2,886	2,672	555	1,225	235	192	465	201	13
内山	713	679	179	232	34	20	214	34	-
浦之名	821	784	282	317	41	15	129	35	2
去川	362	354	135	142	13	6	58	8	-
<b>清武町合併特例区</b>	<b>24,185</b>	<b>21,438</b>	<b>2,637</b>	<b>8,760</b>	<b>2,705</b>	<b>2,982</b>	<b>4,354</b>	<b>2,685</b>	<b>60</b>
加納1丁目	327	302	19	111	46	38	88	23	2
加納2丁目	236	203	17	69	20	24	73	32	1
加納3丁目	197	179	14	70	29	47	19	18	-
加納4丁目	91	80	6	24	9	11	30	11	-
加納5丁目	132	107	11	25	12	17	42	24	-
船引	2,725	2,450	401	959	274	266	550	269	6
今泉	5,825	5,167	860	2,318	519	414	1,056	629	29
木原	3,092	2,607	467	929	267	379	565	476	9
正手1丁目	575	517	75	199	53	53	137	58	-
正手2丁目	549	481	48	205	49	50	129	67	1
正手3丁目	334	299	24	132	34	45	64	34	1
池田台	1,452	1,331	83	558	238	282	170	120	1
池田台北	953	820	15	270	174	260	101	131	2
あさひ1丁目	165	155	12	74	17	31	21	10	-
あさひ2丁目	108	100	1	30	23	29	17	8	-
加納	7,034	6,325	576	2,679	885	976	1,209	701	7
新町1丁目	119	93	3	36	20	15	19	26	-
新町2丁目	271	222	5	72	36	45	64	48	1

1) 在学か否かの別「不詳」を含む。

2) 専修学校専門課程（専門学校）・各種学校については入学資格や修業年限によりいずれかの学校区分に含まれる。

3) 専修学校高等課程（高等専修学校）を含む。

○町・丁・大字別集計 その5（在学学校・未就学の種類）

町・丁・大字	在 学 者						未 就 学 者				不 詳
	総 数	小 学 校・ 中 学 校	高 校 1) 2)	短 大・ 高 専 1)	大 学 院・ 大 学 2)	不 詳	総 数	幼 稚 園	保 育 園・ 保 育 所	そ の 他	
<b>総数</b>	<b>59,078</b>	<b>36,343</b>	<b>13,258</b>	<b>2,303</b>	<b>7,057</b>	<b>117</b>	<b>24,619</b>	<b>3,815</b>	<b>11,128</b>	<b>9,668</b>	<b>8</b>
<b>本庁</b>	<b>28,320</b>	<b>18,660</b>	<b>6,609</b>	<b>1,078</b>	<b>1,950</b>	<b>23</b>	<b>12,568</b>	<b>2,193</b>	<b>5,269</b>	<b>5,101</b>	<b>5</b>
<b>中央東地域自治区</b>	<b>2,895</b>	<b>1,881</b>	<b>626</b>	<b>146</b>	<b>236</b>	<b>6</b>	<b>1,338</b>	<b>246</b>	<b>521</b>	<b>570</b>	<b>1</b>
橋通東1丁目	40	26	9	2	3	-	21	2	8	11	-
橋通東2丁目	7	4	1	1	1	-	5	-	3	2	-
橋通東3丁目	7	5	-	-	2	-	3	-	2	1	-
橋通東4丁目	20	13	3	-	4	-	10	1	4	5	-
橋通東5丁目	118	49	20	15	34	-	15	3	7	5	-
橋通西1丁目	28	17	8	-	3	-	15	3	2	10	-
橋通西2丁目	14	8	2	2	2	-	2	-	1	1	-
橋通西3丁目	3	2	1	-	-	-	-	-	-	-	-
橋通西4丁目	-	-	-	-	-	-	-	-	-	-	-
橋通西5丁目	81	50	22	1	6	2	24	3	5	16	-
松山1丁目	53	35	9	6	3	-	32	3	16	13	-
松山2丁目	10	5	1	2	2	-	2	1	1	-	-
川原町	49	30	14	3	2	-	21	2	11	8	-
旭1丁目	28	21	4	3	-	-	10	1	5	4	-
旭2丁目	21	12	3	2	4	-	6	2	-	4	-
宮田町	24	8	14	2	-	-	4	1	-	3	-
別府町	18	12	2	1	3	-	6	4	-	2	-
広島1丁目	65	48	14	1	2	-	53	13	23	16	1
広島2丁目	54	43	8	-	3	-	31	5	9	17	-
老松1丁目	120	78	28	6	8	-	44	14	8	22	-
老松2丁目	59	40	13	2	4	-	12	2	6	4	-
瀬頭1丁目	74	54	10	7	2	1	28	10	11	7	-
瀬頭2丁目	46	29	8	4	5	-	20	4	7	9	-
錦本町	52	39	12	-	1	-	16	4	8	4	-
錦町	92	60	16	5	11	-	40	12	9	19	-
江平東1丁目	146	95	35	4	11	1	57	10	28	19	-
江平東2丁目	40	23	11	1	5	-	16	1	10	5	-
江平町1丁目	3	2	1	-	-	-	-	-	-	-	-
江平中町	66	38	14	5	9	-	29	4	7	18	-
江平東町	104	69	26	3	6	-	28	8	12	8	-
高千穂通1丁目	7	2	2	-	3	-	9	2	4	3	-
高千穂通2丁目	57	36	16	-	5	-	41	9	14	18	-
丸島町	58	27	12	4	15	-	24	4	8	12	-
江平西1丁目	72	49	16	1	6	-	25	4	13	8	-
江平西2丁目	51	33	9	-	9	-	17	1	8	8	-
権現町	114	73	28	5	8	-	53	7	26	20	-
北権現町	62	39	15	1	7	-	34	5	16	13	-
柳丸町	396	285	75	15	19	2	199	35	79	85	-
青葉町	56	38	13	3	2	-	52	6	26	20	-
下原町	85	69	10	3	3	-	43	7	20	16	-
大和町	43	19	22	1	1	-	18	4	6	8	-
堀川町	150	77	41	22	10	-	56	8	21	27	-
吾妻町	181	136	35	7	3	-	133	23	44	66	-
瀬頭町	2	-	1	1	-	-	-	-	-	-	-
宮崎駅東2丁目	11	5	2	1	3	-	12	2	5	5	-
宮崎駅東3丁目	108	78	20	4	6	-	72	16	28	28	-
<b>中央西地域自治区</b>	<b>2,842</b>	<b>1,726</b>	<b>570</b>	<b>112</b>	<b>430</b>	<b>4</b>	<b>1,121</b>	<b>288</b>	<b>380</b>	<b>473</b>	<b>-</b>
清水1丁目	70	39	15	3	13	-	21	5	5	11	-
清水2丁目	64	42	14	3	3	2	30	7	7	16	-
清水3丁目	75	50	18	2	5	-	25	5	8	12	-
大橋1丁目	150	94	39	6	11	-	69	18	22	29	-
大橋2丁目	76	49	11	3	13	-	44	10	15	19	-
大橋3丁目	288	177	69	13	29	-	109	22	38	49	-
和知川原1丁目	225	171	39	7	8	-	107	36	37	34	-
和知川原2丁目	76	48	19	2	7	-	35	7	12	16	-
和知川原3丁目	74	44	15	3	12	-	21	8	8	5	-
西池町	94	71	15	4	4	-	48	15	11	22	-
原町	51	24	11	4	12	-	14	2	2	10	-
花殿町	56	32	7	2	15	-	24	5	8	11	-
中津瀬町	177	114	32	2	29	-	35	12	12	11	-
丸山1丁目	103	60	14	4	25	-	27	7	8	12	-
丸山2丁目	161	67	30	2	62	-	32	7	8	17	-
船塚1丁目	87	37	12	4	33	1	31	7	11	13	-
船塚2丁目	138	84	21	3	30	-	60	15	20	25	-
船塚3丁目	107	80	17	3	7	-	60	16	13	31	-
霧島1丁目	51	29	15	1	6	-	14	3	7	4	-
霧島2丁目	179	103	34	20	22	-	65	20	22	23	-

1) 専修学校専門課程（専門学校）・各種学校については入学資格や修業年限によりいずれかの学校区分に含まれる。  
 2) 専修学校高等課程（高等専修学校）を含む。



○町・丁・大字別集計 その5（在学学校・未就学の種類）

町・丁・大字	在 学 者						未 就 学 者				不 詳
	総 数	小 学 校・ 中 学 校	高 校	短 大・ 高 専	大 学・ 大 学 院	不 詳	総 数	幼 稚 園	保 育 園・ 保 育 所	そ の 他	
霧島3丁目	85	48	17	4	16	-	29	5	19	5	-
霧島4丁目	98	54	20	3	20	1	40	8	17	15	-
霧島5丁目	29	20	6	3	-	-	31	6	10	15	-
祇園1丁目	94	67	22	1	4	-	48	7	22	19	-
祇園2丁目	67	36	23	1	7	-	33	2	13	18	-
祇園3丁目	96	46	20	5	25	-	29	6	13	10	-
祇園4丁目	71	40	15	4	12	-	40	7	12	21	-
<b>小戸地域自治区</b>	<b>1,016</b>	<b>672</b>	<b>204</b>	<b>51</b>	<b>89</b>	<b>-</b>	<b>523</b>	<b>82</b>	<b>192</b>	<b>249</b>	<b>-</b>
大工1丁目	61	38	9	6	8	-	16	1	11	4	-
大工2丁目	201	140	42	7	12	-	85	25	22	38	-
大工3丁目	152	93	36	11	12	-	48	3	27	18	-
鶴島1丁目	53	30	15	1	7	-	31	6	8	17	-
鶴島2丁目	80	55	15	6	4	-	52	11	21	20	-
鶴島3丁目	186	147	27	8	4	-	122	20	44	58	-
松橋1丁目	33	14	11	1	7	-	23	2	9	12	-
松橋2丁目	40	29	3	-	8	-	45	6	12	27	-
末広1丁目	38	24	8	2	4	-	19	2	7	10	-
末広2丁目	13	8	1	1	3	-	11	-	3	8	-
元宮町	29	22	5	-	2	-	15	-	6	9	-
高松町	22	15	4	-	3	-	8	1	5	2	-
西高松町	12	6	2	1	3	-	10	1	4	5	-
南高松町	17	10	2	1	4	-	12	2	3	7	-
北高松町	17	11	5	1	-	-	5	1	2	2	-
千草町	42	22	12	3	5	-	9	-	4	5	-
中央通	1	-	-	1	-	-	1	-	-	1	-
上野町	19	8	7	1	3	-	11	1	4	6	-
<b>大宮地域自治区</b>	<b>3,554</b>	<b>2,316</b>	<b>854</b>	<b>125</b>	<b>255</b>	<b>4</b>	<b>1,546</b>	<b>283</b>	<b>644</b>	<b>617</b>	<b>2</b>
池内町	330	234	63	20	13	-	136	12	93	31	-
南方町	72	36	23	4	9	-	33	6	14	13	-
平和が丘東町	63	41	12	2	8	-	15	-	14	1	-
平和が丘西町	138	80	46	8	4	-	35	9	12	14	-
平和が丘北町	96	67	24	1	4	-	19	3	10	6	-
下北方町	1,139	747	306	30	53	3	442	87	180	175	-
花ヶ島町	657	457	138	20	41	1	329	45	144	138	2
南花ヶ島町	134	96	27	4	7	-	77	9	31	37	-
神宮西1丁目	174	116	45	6	7	-	73	13	26	34	-
神宮西2丁目	150	97	34	3	16	-	55	15	19	21	-
矢の先町	52	36	4	1	11	-	40	9	15	16	-
神宮1丁目	132	76	28	6	22	-	49	13	19	17	-
神宮2丁目	33	15	11	-	7	-	13	1	6	6	-
神宮町	12	12	-	-	-	-	13	3	9	1	-
神宮東1丁目	109	61	26	4	18	-	119	39	21	59	-
神宮東2丁目	128	70	25	8	25	-	45	5	16	24	-
神宮東3丁目	135	75	42	8	10	-	53	14	15	24	-
<b>東大宮地域自治区</b>	<b>2,164</b>	<b>1,544</b>	<b>464</b>	<b>66</b>	<b>89</b>	<b>1</b>	<b>1,055</b>	<b>177</b>	<b>483</b>	<b>393</b>	<b>2</b>
大島町	782	559	173	22	28	-	435	62	201	172	-
波島1丁目	165	121	32	6	6	-	71	11	32	28	-
波島2丁目	147	99	41	4	2	1	60	5	31	24	-
東大宮1丁目	60	33	20	4	3	-	19	2	9	8	-
東大宮2丁目	125	88	23	6	8	-	83	17	25	41	-
東大宮3丁目	68	45	20	-	3	-	22	6	9	7	-
東大宮4丁目	136	87	35	6	8	-	60	6	29	25	-
村角町	367	244	83	16	24	-	149	17	90	42	-
桜町	314	268	37	2	7	-	156	51	57	46	2
<b>大淀地域自治区</b>	<b>3,784</b>	<b>2,442</b>	<b>901</b>	<b>149</b>	<b>289</b>	<b>3</b>	<b>1,319</b>	<b>226</b>	<b>569</b>	<b>524</b>	<b>-</b>
大淀1丁目	39	30	4	2	3	-	26	2	8	16	-
大淀2丁目	52	38	11	1	2	-	9	1	3	5	-
大淀3丁目	16	13	1	1	1	-	6	-	2	4	-
大淀4丁目	29	4	6	5	14	-	4	1	1	2	-
東大淀1丁目	50	36	10	1	3	-	36	4	16	16	-
東大淀2丁目	24	17	4	-	3	-	26	7	5	14	-
太田1丁目	87	64	20	-	3	-	29	8	11	10	-
太田2丁目	54	39	10	1	4	-	28	-	17	11	-
太田3丁目	56	24	25	1	6	-	26	4	15	7	-
太田4丁目	55	20	12	18	5	-	16	5	9	2	-
中村東1丁目	41	27	11	2	1	-	23	1	14	8	-
中村東2丁目	37	27	8	-	2	-	15	4	6	5	-
中村東3丁目	13	5	3	1	4	-	5	-	3	2	-

1) 専修学校専門課程（専門学校）・各種学校については入学資格や修業年限によりいずれかの学校区分に含まれる。  
 2) 専修学校高等課程（高等専修学校）を含む。

○町・丁・大字別集計 その5（在学学校・未就学の種類）

町・丁・大字	在 学 者						未 就 学 者				不 詳
	総 数	小 学 校・ 中 学 校	高 校	短 大・ 高 専	大 学・ 大 学 院	不 詳	総 数	幼 稚 園	保 育 園・ 保 育 所	そ の 他	
中村西1丁目	37	20	8	4	5	-	6	-	4	2	-
中村西2丁目	57	36	16	2	3	-	24	6	9	9	-
中村西3丁目	20	12	4	-	3	1	12	-	3	9	-
南町3丁目	4	2	1	1	-	-	-	-	-	-	-
淀川1丁目	75	53	18	1	3	-	23	2	17	4	-
淀川2丁目	24	11	5	1	7	-	9	1	6	2	-
淀川3丁目	39	19	11	5	4	-	15	3	4	8	-
谷川1丁目	32	17	9	3	3	-	12	2	6	4	-
谷川2丁目	61	49	12	-	-	-	16	2	7	7	-
谷川3丁目	50	41	8	-	1	-	13	-	7	6	-
谷川町3丁目	-	-	-	-	-	-	-	-	-	-	-
天満1丁目	20	10	6	3	1	-	8	2	2	4	-
天満2丁目	25	19	3	3	-	-	15	2	2	11	-
天満3丁目	77	57	13	3	4	-	19	3	5	11	-
天満町	31	25	2	2	2	-	19	6	6	7	-
京塚1丁目	15	6	5	1	3	-	3	-	2	1	-
京塚2丁目	14	12	2	-	-	-	4	-	2	2	-
京塚町	46	40	2	2	2	-	24	7	5	12	-
大坪東1丁目	64	45	10	4	5	-	35	12	12	11	-
大坪東2丁目	88	59	19	6	4	-	19	7	8	4	-
大坪東3丁目	122	81	32	3	6	-	33	11	6	16	-
大坪西1丁目	75	56	12	4	3	-	28	2	15	11	-
大坪西2丁目	111	77	28	4	2	-	48	8	25	15	-
大坪町	61	35	16	6	4	-	16	4	6	6	-
花山手東1丁目	177	132	36	2	7	-	95	13	28	54	-
花山手東2丁目	172	117	42	4	9	-	48	8	22	18	-
花山手東3丁目	229	118	79	5	27	-	13	2	7	4	-
花山手西1丁目	216	147	53	6	10	-	93	17	35	41	-
花山手西2丁目	277	171	83	11	12	-	79	18	25	36	-
福島町	51	36	10	2	3	-	29	4	14	11	-
福島町1丁目	X	X	X	X	X	X	X	X	X	X	X
福島町2丁目	7	4	3	-	-	-	8	-	5	3	-
福島町3丁目	26	15	6	3	1	1	13	-	9	4	-
古城町	126	63	32	4	27	-	32	2	21	9	-
北川内町	56	47	7	1	1	-	32	3	19	10	-
源藤町	413	241	90	16	65	1	159	21	82	56	-
薫る坂1丁目	96	65	27	1	3	-	22	5	10	7	-
薫る坂2丁目	237	160	66	3	8	-	46	16	23	7	-
<b>大塚地域自治区</b>	<b>2,808</b>	<b>1,929</b>	<b>656</b>	<b>103</b>	<b>120</b>	<b>-</b>	<b>1,484</b>	<b>213</b>	<b>652</b>	<b>619</b>	<b>-</b>
大塚町	2,472	1,706	562	98	106	-	1,368	181	599	588	-
江南1丁目	77	54	18	3	2	-	29	10	9	10	-
江南2丁目	122	92	24	1	5	-	36	10	18	8	-
江南3丁目	34	24	10	-	-	-	25	5	14	6	-
江南4丁目	103	53	42	1	7	-	26	7	12	7	-
<b>檜地域自治区</b>	<b>5,585</b>	<b>3,764</b>	<b>1,397</b>	<b>204</b>	<b>216</b>	<b>4</b>	<b>3,005</b>	<b>528</b>	<b>1,202</b>	<b>1,275</b>	<b>-</b>
山崎町	155	105	40	6	4	-	78	5	45	28	-
阿波岐原町	578	393	132	22	31	-	228	43	113	72	-
新別府町	417	298	91	14	13	1	244	36	97	111	-
昭栄町	2	1	-	-	1	-	5	-	2	3	-
新栄町	X	X	X	X	X	X	X	X	X	X	X
稗原町	34	21	11	1	1	-	20	1	9	10	-
吉村町	2,265	1,505	597	79	82	2	1,204	232	456	516	-
浮城町	41	30	8	-	3	-	26	7	12	7	-
新城町	125	89	26	5	5	-	125	24	39	62	-
曾師町	158	96	47	4	11	-	77	13	40	24	-
宮脇町	68	43	20	4	1	-	49	13	7	29	-
浄土江町	-	-	-	-	-	-	-	-	-	-	-
昭和町	83	50	23	5	5	-	53	17	20	16	-
永楽町	116	70	29	10	7	-	75	10	19	46	-
潮見町	209	144	50	10	5	-	79	23	38	18	-
大王町	57	36	16	1	4	-	46	4	20	22	-
出来島町	133	102	23	3	5	-	79	22	26	31	-
前原町	11	8	3	-	-	-	5	-	3	2	-
中西町	317	200	92	19	6	-	128	22	58	48	-
高洲町	297	215	65	7	10	-	134	21	53	60	-
一の宮町	84	61	16	2	5	-	43	2	28	13	-
日ノ出町	61	42	16	1	2	-	61	8	19	34	-
田代町	217	146	58	5	8	-	131	13	48	70	-
小戸町	117	85	25	5	1	1	103	10	44	49	-
港1丁目	-	-	-	-	-	-	-	-	-	-	-
港2丁目	-	-	-	-	-	-	-	-	-	-	-

1) 専修学校専門課程（専門学校）・各種学校については入学資格や修業年限によりいずれかの学校区分に含まれる。  
 2) 専修学校高等課程（高等専修学校）を含む。

○町・丁・大字別集計 その5（在学学校・未就学の種類）

町・丁・大字	在 学 者						未 就 学 者				不 詳
	総 数	小 学 校・ 中 学 校	高 校	短 大・ 高 専	大 学・ 大 学 院	不 詳	総 数	幼 稚 園	保 育 園・ 保 育 所	そ の 他	
港3丁目	-	-	-	-	-	-	-	-	-	-	-
港東1丁目	-	-	-	-	-	-	-	-	-	-	-
港東2丁目	-	-	-	-	-	-	-	-	-	-	-
港東3丁目	-	-	-	-	-	-	-	-	-	-	-
宮崎駅東1丁目	40	24	9	1	6	-	12	2	6	4	-
<b>大塚台地域自治区</b>	<b>1,099</b>	<b>733</b>	<b>263</b>	<b>40</b>	<b>63</b>	<b>-</b>	<b>407</b>	<b>41</b>	<b>238</b>	<b>128</b>	<b>-</b>
大塚台東1丁目	124	84	21	5	14	-	63	10	32	21	-
大塚台東2丁目	31	18	9	1	3	-	15	1	9	5	-
大塚台西1丁目	399	275	94	15	15	-	142	14	91	37	-
大塚台西2丁目	163	105	39	6	13	-	40	7	22	11	-
大塚台西3丁目	382	251	100	13	18	-	147	9	84	54	-
<b>生目台地域自治区</b>	<b>1,792</b>	<b>1,139</b>	<b>480</b>	<b>53</b>	<b>120</b>	<b>-</b>	<b>525</b>	<b>74</b>	<b>267</b>	<b>184</b>	<b>-</b>
生目台東1丁目	82	47	25	1	9	-	18	3	7	8	-
生目台東2丁目	68	32	21	5	10	-	10	1	7	2	-
生目台東3丁目	333	227	77	7	22	-	111	14	58	39	-
生目台東4丁目	407	272	101	15	19	-	139	23	74	42	-
生目台東5丁目	41	21	13	2	5	-	13	1	5	7	-
生目台西1丁目	64	32	22	-	10	-	10	4	3	3	-
生目台西2丁目	481	346	110	12	13	-	189	16	102	71	-
生目台西3丁目	80	60	16	1	3	-	14	4	6	4	-
生目台西4丁目	116	53	46	4	13	-	13	5	3	5	-
生目台西5丁目	120	49	49	6	16	-	8	3	2	3	-
<b>小松台地域自治区</b>	<b>781</b>	<b>514</b>	<b>194</b>	<b>29</b>	<b>43</b>	<b>1</b>	<b>245</b>	<b>55</b>	<b>121</b>	<b>69</b>	<b>-</b>
小松台北町	88	61	19	6	2	-	24	3	18	3	-
小松台東1丁目	70	51	14	1	4	-	42	7	21	14	-
小松台東2丁目	71	34	23	4	10	-	17	2	11	4	-
小松台東3丁目	66	36	23	3	4	-	16	4	8	4	-
小松台西1丁目	16	8	5	1	2	-	11	6	4	1	-
小松台西2丁目	54	34	16	2	2	-	16	3	7	6	-
小松台西3丁目	73	49	16	3	4	1	25	6	12	7	-
小松台南町	206	142	55	3	6	-	32	11	13	8	-
桜ヶ丘町	137	99	23	6	9	-	62	13	27	22	-
<b>赤江地域自治区</b>	<b>8,036</b>	<b>5,263</b>	<b>1,823</b>	<b>280</b>	<b>654</b>	<b>16</b>	<b>3,755</b>	<b>587</b>	<b>1,603</b>	<b>1,565</b>	<b>-</b>
大字恒久	1,080	595	326	38	118	3	577	79	217	281	-
恒久1丁目	74	49	21	2	2	-	27	1	10	16	-
恒久2丁目	104	75	13	6	10	-	52	14	16	22	-
恒久3丁目	115	63	34	9	9	-	43	4	25	14	-
恒久4丁目	122	80	28	2	12	-	37	4	14	19	-
恒久5丁目	159	100	39	6	14	-	64	9	21	34	-
恒久6丁目	113	68	34	4	7	-	52	8	18	26	-
恒久南1丁目	63	39	7	4	13	-	75	9	25	41	-
恒久南2丁目	153	106	33	5	9	-	79	10	34	35	-
恒久南3丁目	143	100	36	2	5	-	58	7	22	29	-
恒久南4丁目	38	21	9	2	6	-	11	2	3	6	-
城ヶ崎1丁目	56	42	10	2	2	-	33	6	15	12	-
城ヶ崎2丁目	180	137	28	4	11	-	68	16	20	32	-
城ヶ崎3丁目	63	49	10	1	3	-	39	4	13	22	-
城ヶ崎4丁目	120	86	22	3	9	-	50	12	20	18	-
宮の元町	14	11	2	-	1	-	3	-	1	2	-
大字田吉	355	190	103	34	28	-	149	24	72	53	-
大字赤江	655	430	115	29	81	-	320	42	145	133	-
月見ヶ丘1丁目	81	50	24	1	6	-	35	5	5	25	-
月見ヶ丘2丁目	130	77	26	6	21	-	71	16	23	32	-
月見ヶ丘3丁目	53	35	8	2	7	1	27	4	16	7	-
月見ヶ丘4丁目	102	74	16	1	11	-	54	7	23	24	-
月見ヶ丘5丁目	135	80	41	4	10	-	31	4	12	15	-
月見ヶ丘6丁目	103	62	20	6	12	3	59	7	36	16	-
月見ヶ丘7丁目	52	33	13	1	5	-	19	5	6	8	-
大字本郷北方	710	432	182	27	68	1	395	46	180	169	-
大字本郷南方	938	649	196	28	62	3	432	44	229	159	-
希望ヶ丘1丁目	127	87	28	8	4	-	45	2	28	15	-
希望ヶ丘2丁目	79	54	18	3	4	-	30	6	10	14	-
希望ヶ丘3丁目	135	85	28	2	20	-	38	4	19	15	-
希望ヶ丘4丁目	86	53	15	3	15	-	46	5	22	19	-
本郷1丁目	57	35	16	2	4	-	27	5	10	12	-
本郷2丁目	34	23	6	1	4	-	19	3	9	7	-
本郷3丁目	49	31	12	2	4	-	18	6	5	7	-
大字郡司分	344	191	121	9	22	1	118	14	54	50	-
東宮1丁目	244	186	39	8	7	4	184	35	92	57	-

1) 専修学校専門課程（専門学校）・各種学校については入学資格や修業年限によりいずれかの学校区分に含まれる。  
 2) 専修学校高等課程（高等専修学校）を含む。

○町・丁・大字別集計 その5 (在学学校・未就学の種類)

町・丁・大字	在 学 者						未 就 学 者				不 詳
	総 数	小 学 校・ 中 学 校	高 校	短 大・ 高 専	大 学・ 大 学 院	不 詳	総 数	幼 稚 園	保 育 園・ 保 育 所	そ の 他	
東宮2丁目	371	316	44	6	5	-	167	45	65	57	-
まなび野1丁目	175	156	15	-	4	-	112	34	44	34	-
まなび野2丁目	393	292	78	6	17	-	78	32	24	22	-
まなび野3丁目	31	21	7	1	2	-	13	7	-	6	-
<b>木花地域自治区</b>	<b>4,312</b>	<b>1,102</b>	<b>464</b>	<b>70</b>	<b>2,676</b>	<b>-</b>	<b>553</b>	<b>65</b>	<b>333</b>	<b>155</b>	<b>-</b>
大字熊野	1,008	298	138	17	555	-	137	12	97	28	-
大字加江田	123	91	24	5	3	-	54	5	34	15	-
大字鏡洲	106	55	28	4	19	-	26	2	19	5	-
学園木花台西1丁目	492	-	1	-	491	-	3	-	2	1	-
学園木花台西2丁目	42	-	-	-	42	-	-	-	-	-	-
学園木花台北1丁目	79	47	20	3	9	-	11	5	2	4	-
学園木花台北2丁目	114	63	32	4	15	-	14	6	4	4	-
学園木花台北3丁目	412	225	66	15	106	-	188	10	118	60	-
学園木花台南1丁目	85	48	24	3	10	-	6	4	1	1	-
学園木花台南2丁目	105	54	34	3	14	-	14	2	8	4	-
学園木花台南3丁目	158	74	48	7	29	-	29	9	11	9	-
学園木花台桜1丁目	992	84	26	6	876	-	42	6	20	16	-
学園木花台桜2丁目	596	63	23	3	507	-	29	4	17	8	-
<b>青島地域自治区</b>	<b>297</b>	<b>195</b>	<b>80</b>	<b>9</b>	<b>13</b>	<b>-</b>	<b>171</b>	<b>17</b>	<b>81</b>	<b>73</b>	<b>-</b>
青島1丁目	13	12	1	-	-	-	23	-	12	11	-
青島2丁目	26	17	5	-	4	-	32	2	13	17	-
青島3丁目	23	14	6	1	2	-	5	-	4	1	-
青島4丁目	31	18	11	1	1	-	9	-	7	2	-
青島5丁目	15	8	6	1	-	-	9	1	3	5	-
青島6丁目	20	16	3	1	-	-	10	1	4	5	-
青島西1丁目	52	37	13	-	2	-	24	7	4	13	-
青島西2丁目	18	13	4	-	1	-	32	3	15	14	-
大字折生迫	33	21	10	1	1	-	10	2	5	3	-
大字内海	66	39	21	4	2	-	17	1	14	2	-
<b>住吉地域自治区</b>	<b>2,983</b>	<b>1,833</b>	<b>939</b>	<b>105</b>	<b>97</b>	<b>9</b>	<b>1,521</b>	<b>205</b>	<b>689</b>	<b>626</b>	<b>1</b>
大字芳土	616	421	144	31	16	4	368	42	161	165	-
大字新名爪	529	252	236	21	16	4	185	27	77	81	-
大字島之内	1,459	958	395	47	58	1	860	123	385	351	1
大字広原	265	128	130	4	3	-	56	9	31	16	-
大字塩路	114	74	34	2	4	-	52	4	35	13	-
<b>生目地域自治区</b>	<b>1,492</b>	<b>961</b>	<b>370</b>	<b>75</b>	<b>83</b>	<b>3</b>	<b>646</b>	<b>77</b>	<b>324</b>	<b>245</b>	<b>-</b>
大字浮田	187	115	51	8	13	-	89	18	37	34	-
大字生目	89	57	26	2	4	-	25	2	15	8	-
大字長嶺	22	13	5	3	1	-	6	1	1	4	-
大字細江	134	88	32	7	7	-	37	2	23	12	-
大字富吉	134	91	26	6	11	-	52	4	33	15	-
大字有田	69	42	17	4	3	3	30	2	17	11	-
大字柏原	45	28	11	3	3	-	32	6	16	10	-
大字跡江	222	151	52	8	11	-	79	10	36	33	-
大字小松	590	376	150	34	30	-	296	32	146	118	-
<b>北地域自治区</b>	<b>900</b>	<b>620</b>	<b>213</b>	<b>28</b>	<b>38</b>	<b>1</b>	<b>345</b>	<b>41</b>	<b>203</b>	<b>101</b>	<b>-</b>
大字上北方	29	20	7	-	2	-	24	1	16	7	-
大字瓜生野	267	180	72	8	7	-	95	12	59	24	-
大字大瀬町	210	137	51	8	14	-	74	7	41	26	-
大字糸原	292	213	59	8	11	1	119	19	66	34	-
大字金崎	66	47	14	2	3	-	20	1	11	8	-
大字吉野	20	16	3	-	1	-	10	1	8	1	-
大字堤内	16	7	7	2	-	-	3	-	2	1	-
<b>佐土原地域自治区</b>	<b>4,550</b>	<b>3,129</b>	<b>1,068</b>	<b>172</b>	<b>171</b>	<b>10</b>	<b>2,046</b>	<b>344</b>	<b>999</b>	<b>701</b>	<b>2</b>
下田島	2,037	1,409	482	63	79	4	1,055	170	513	370	2
下那珂	1,145	787	269	48	37	4	459	94	210	155	-
上田島	697	464	174	27	32	-	278	48	141	89	-
東上那珂	403	272	96	21	13	1	144	13	83	48	-
西上那珂	167	114	33	10	9	1	39	5	27	7	-
下富田	3	3	-	-	-	-	2	-	2	-	-
伊倉	-	-	-	-	-	-	-	-	-	-	-

1) 専修学校専門課程 (専門学校) ・各種学校については入学資格や修業年限によりいずれかの学校区分に含まれる。  
 2) 専修学校高等課程 (高等専修学校) を含む。

○町・丁・大字別集計 その5 (在学学校・未就学の種類)

町・丁・大字	在 学 者						未 就 学 者				不 詳
	総 数	小 学 校・ 中 学 校	高 校	短 大・ 高 専	大 学・ 大 学 院	不 詳	総 数	幼 稚 園	保 育 園・ 保 育 所	そ の 他	
石崎1丁目	12	11	-	1	-	-	4	2	-	2	-
石崎2丁目	48	40	6	2	-	-	36	7	11	18	-
石崎3丁目	34	26	7	-	1	-	27	5	12	10	-
松小路	4	3	1	-	-	-	2	-	-	2	-
<b>田野地域自治区</b>	<b>1,547</b>	<b>926</b>	<b>403</b>	<b>158</b>	<b>53</b>	<b>7</b>	<b>593</b>	<b>31</b>	<b>402</b>	<b>160</b>	<b>-</b>
北分団	491	258	159	53	18	3	167	9	115	43	-
中央分団	307	164	74	56	13	-	115	6	72	37	-
南分団	267	187	52	18	7	3	126	6	86	34	-
西分団	111	75	27	6	3	-	48	3	35	10	-
東分団	371	242	91	25	12	1	137	7	94	36	-
<b>高岡地域自治区</b>	<b>1,421</b>	<b>961</b>	<b>339</b>	<b>61</b>	<b>45</b>	<b>15</b>	<b>520</b>	<b>31</b>	<b>333</b>	<b>156</b>	<b>-</b>
中央	544	375	127	26	11	5	234	12	155	67	-
東高岡	180	124	34	5	12	5	81	4	56	21	-
穆佐	453	281	123	25	20	4	147	11	91	45	-
内山	113	86	21	3	2	1	27	2	14	11	-
浦之名	103	73	29	1	-	-	24	2	14	8	-
去川	28	22	5	1	-	-	7	-	3	4	-
<b>清武町合併特例区</b>	<b>5,220</b>	<b>2,693</b>	<b>950</b>	<b>267</b>	<b>1,277</b>	<b>33</b>	<b>1,901</b>	<b>224</b>	<b>892</b>	<b>785</b>	<b>-</b>
加納1丁目	55	32	11	3	8	1	48	3	20	25	-
加納2丁目	56	26	6	4	20	-	32	1	11	20	-
加納3丁目	32	16	8	-	8	-	38	3	14	21	-
加納4丁目	26	16	1	1	8	-	9	2	1	6	-
加納5丁目	28	4	4	2	18	-	5	-	5	-	-
船引	501	242	72	31	152	4	178	24	92	62	-
今泉	1,312	729	264	49	257	13	385	38	195	152	-
木原	703	239	99	24	338	3	159	14	77	68	-
正手1丁目	128	72	16	7	33	-	71	4	39	28	-
正手2丁目	143	79	14	12	38	-	58	5	28	25	-
正手3丁目	89	55	12	3	17	2	45	1	19	25	-
池田台	231	123	64	10	34	-	90	14	37	39	-
池田台北	454	347	84	7	16	-	180	50	81	49	-
あさひ1丁目	38	28	2	-	8	-	25	3	10	12	-
あさひ2丁目	8	-	1	-	7	-	12	3	2	7	-
加納	1,306	649	287	108	253	9	521	54	246	221	-
新町1丁目	39	13	1	1	24	-	19	3	5	11	-
新町2丁目	71	23	4	5	38	1	26	2	10	14	-

1) 専修学校専門課程 (専門学校) ・各種学校については入学資格や修業年限によりいずれかの学校区分に含まれる。  
 2) 専修学校高等課程 (高等専修学校) を含む。

○町・丁・大字別集計 その6 (常住地による従業地・通学地(5区分), 15歳以上就業者数及び15歳以上通学者数)

町・丁・大字	総数	常住地による15歳以上就業者数							不詳
		総数	自 宅 で 従 業	自 宅 外 の 町 区 で 従 業	他市区町村で従業 1)			不詳	
					総数	区内 町村 で従業	他 区 で従業		
<b>総数</b>	<b>211,230</b>	<b>189,177</b>	<b>19,980</b>	<b>149,409</b>	<b>13,734</b>	<b>11,302</b>	<b>553</b>	<b>6,054</b>	
<b>本庁</b>	<b>104,152</b>	<b>94,354</b>	<b>7,308</b>	<b>77,455</b>	<b>6,022</b>	<b>4,951</b>	<b>278</b>	<b>3,569</b>	
<b>中央東地域自治区</b>	<b>12,695</b>	<b>11,696</b>	<b>1,021</b>	<b>9,339</b>	<b>656</b>	<b>542</b>	<b>45</b>	<b>680</b>	
橋通東1丁目	234	220	30	154	19	16	2	17	
橋通東2丁目	104	101	32	58	3	2	1	8	
橋通東3丁目	134	132	41	84	2	1	1	5	
橋通東4丁目	147	140	38	89	5	5	-	8	
橋通東5丁目	440	391	42	316	13	10	-	20	
橋通西1丁目	148	139	26	103	1	1	-	9	
橋通西2丁目	150	145	30	102	2	2	-	11	
橋通西3丁目	13	12	5	4	-	-	-	3	
橋通西4丁目	19	18	3	11	3	3	-	1	
橋通西5丁目	350	320	17	267	11	9	1	25	
松山1丁目	403	380	47	269	18	15	1	46	
松山2丁目	62	60	6	46	3	2	-	5	
川原町	229	212	19	165	17	13	2	11	
旭1丁目	122	114	21	80	4	4	-	9	
旭2丁目	72	63	5	53	3	3	-	2	
宮田町	98	85	12	66	3	3	-	4	
別府町	48	45	5	37	2	2	-	1	
広島1丁目	332	315	37	236	23	18	3	19	
広島2丁目	297	286	21	229	6	5	-	30	
老松1丁目	405	364	18	299	29	29	-	18	
老松2丁目	174	159	8	134	9	9	-	8	
瀬頭1丁目	230	208	9	174	9	6	-	16	
瀬頭2丁目	254	241	22	190	11	8	1	18	
錦本町	174	160	6	136	10	9	1	8	
錦町	323	292	15	247	18	14	2	12	
江平東1丁目	590	538	32	443	32	21	6	31	
江平東2丁目	234	218	22	172	17	10	1	7	
江平町1丁目	22	21	1	14	3	2	-	3	
江平中町	257	230	12	182	12	7	1	24	
江平東町	392	353	33	291	16	13	1	13	
高千穂通1丁目	154	151	19	111	5	2	2	16	
高千穂通2丁目	305	283	6	226	34	31	1	17	
丸島町	239	214	15	182	4	2	-	13	
江平西1丁目	267	243	28	193	12	10	2	10	
江平西2丁目	203	186	25	143	10	7	-	8	
権現町	479	433	39	351	23	19	1	20	
北権現町	285	261	13	229	15	11	1	4	
柳丸町	1,253	1,134	56	958	83	71	6	37	
青葉町	387	366	27	306	22	21	-	11	
下原町	410	397	27	325	22	17	2	23	
大和町	200	176	9	149	15	12	3	3	
堀川町	689	618	66	484	27	25	-	41	
吾妻町	775	721	44	580	38	32	1	59	
瀬頭町	15	13	1	12	-	-	-	-	
宮崎駅東2丁目	108	102	12	80	7	7	-	3	
宮崎駅東3丁目	469	436	19	359	35	33	2	23	
<b>中央西地域自治区</b>	<b>10,209</b>	<b>9,206</b>	<b>726</b>	<b>7,371</b>	<b>701</b>	<b>580</b>	<b>38</b>	<b>408</b>	
清水1丁目	357	326	33	253	13	8	1	27	
清水2丁目	278	254	19	188	29	14	4	18	
清水3丁目	393	367	28	300	29	21	3	10	
大橋1丁目	581	520	54	422	30	21	3	14	
大橋2丁目	325	304	37	233	24	20	3	10	
大橋3丁目	1,085	987	45	803	79	72	4	60	
和知川原1丁目	532	473	24	396	37	34	2	16	
和知川原2丁目	326	299	24	232	27	23	2	16	
和知川原3丁目	320	290	20	235	21	14	4	14	

1) 従業地・通学地「不詳」を含む。

○町・丁・大字別集計 その6 (常住地による従業地・通学地(5区分), 15歳以上就業者数及び15歳以上通学者数)

町・丁・大字	常住地による15歳以上通学者数					
	総 数	自 村 へ 通 学	他市区町村へ通学 1)			不 詳
			総 数	県内 市区 町村 へ 通 学	他 県 へ 通 学	
<b>総数</b>	<b>22,053</b>	<b>20,528</b>	<b>869</b>	<b>604</b>	<b>86</b>	<b>656</b>
<b>本庁</b>	<b>9,798</b>	<b>9,127</b>	<b>321</b>	<b>206</b>	<b>45</b>	<b>350</b>
<b>中央東地域自治区</b>	<b>999</b>	<b>908</b>	<b>27</b>	<b>16</b>	<b>4</b>	<b>64</b>
橋通東1丁目	14	12	1	-	-	1
橋通東2丁目	3	3	-	-	-	-
橋通東3丁目	2	1	-	-	-	1
橋通東4丁目	7	7	-	-	-	-
橋通東5丁目	49	46	1	1	-	2
橋通西1丁目	9	8	-	-	-	1
橋通西2丁目	5	3	-	-	-	2
橋通西3丁目	1	1	-	-	-	-
橋通西4丁目	1	-	-	-	-	1
橋通西5丁目	30	25	2	-	-	3
松山1丁目	23	18	-	-	-	5
松山2丁目	2	2	-	-	-	-
川原町	17	15	-	-	-	2
旭1丁目	8	7	-	-	-	1
旭2丁目	9	8	-	-	-	1
宮田町	13	12	-	-	-	1
別府町	3	3	-	-	-	-
広島1丁目	17	14	-	-	-	3
広島2丁目	11	11	-	-	-	-
老松1丁目	41	36	1	-	1	4
老松2丁目	15	14	-	-	-	1
瀬頭1丁目	22	20	1	-	-	1
瀬頭2丁目	13	11	1	-	1	1
錦本町	14	14	-	-	-	-
錦町	31	29	-	-	-	2
江平東1丁目	52	48	1	-	1	3
江平東2丁目	16	15	-	-	-	1
江平町1丁目	1	1	-	-	-	-
江平中町	27	20	1	-	-	6
江平東町	39	38	1	-	1	-
高千穂通1丁目	3	2	-	-	-	1
高千穂通2丁目	22	22	-	-	-	-
丸島町	25	23	-	-	-	2
江平西1丁目	24	22	2	2	-	-
江平西2丁目	17	14	2	2	-	1
権現町	46	41	2	2	-	3
北権現町	24	22	2	2	-	-
柳丸町	119	114	3	3	-	2
青葉町	21	18	3	3	-	-
下原町	13	12	1	1	-	-
大和町	24	24	-	-	-	-
堀川町	71	68	-	-	-	3
吾妻町	54	48	2	-	-	4
瀬頭町	2	2	-	-	-	-
宮崎駅東2丁目	6	4	-	-	-	2
宮崎駅東3丁目	33	30	-	-	-	3
<b>中央西地域自治区</b>	<b>1,003</b>	<b>925</b>	<b>28</b>	<b>18</b>	<b>1</b>	<b>50</b>
清水1丁目	31	26	-	-	-	5
清水2丁目	24	23	-	-	-	1
清水3丁目	26	22	2	1	-	2
大橋1丁目	61	57	3	2	-	1
大橋2丁目	21	21	-	-	-	-
大橋3丁目	98	93	3	2	1	2
和知川原1丁目	59	56	1	1	-	2
和知川原2丁目	27	24	-	-	-	3
和知川原3丁目	30	28	1	1	-	1

1) 従業地・通学地「不詳」を含む。

○町・丁・大字別集計 その6 (常住地による従業地・通学地(5区分), 15歳以上就業者数及び15歳以上通学者数)

町・丁・大字	総数	常住地による15歳以上就業者数							不詳
		総数	自住宅で 自村 自市 自区 自町	住宅 で 業	住宅 外 の 町 業	他市区町村で従業 1)			
						総数	区内 町村 で 従業	他 区 で 従業	
西池町	325	298	35	230	18	13	1	15	
原町	202	184	20	144	10	10	-	10	
花殿町	194	174	12	143	11	9	1	8	
中津瀬町	417	362	24	311	23	19	2	4	
丸山1丁目	287	248	32	190	13	10	-	13	
丸山2丁目	560	491	50	381	39	36	2	21	
船塚1丁目	248	218	10	191	14	14	-	3	
船塚2丁目	388	345	38	263	34	29	3	10	
船塚3丁目	341	316	24	241	36	33	1	15	
霧島1丁目	219	195	22	154	9	7	-	10	
霧島2丁目	574	512	34	428	40	33	-	10	
霧島3丁目	305	271	28	202	27	19	-	14	
霧島4丁目	385	347	15	291	28	25	1	13	
霧島5丁目	169	159	15	119	19	16	-	6	
祇園1丁目	284	255	24	212	12	12	-	7	
祇園2丁目	357	330	23	268	22	17	1	17	
祇園3丁目	387	337	16	264	27	27	-	30	
祇園4丁目	370	344	20	277	30	24	-	17	
<b>小戸地域自治区</b>	<b>5,525</b>	<b>5,195</b>	<b>401</b>	<b>4,124</b>	<b>210</b>	<b>147</b>	<b>11</b>	<b>460</b>	
大工1丁目	322	304	33	243	12	8	-	16	
大工2丁目	738	671	28	554	52	39	3	37	
大工3丁目	813	758	24	617	37	27	1	80	
鶴島1丁目	246	228	15	182	10	8	1	21	
鶴島2丁目	318	294	18	259	7	7	-	10	
鶴島3丁目	791	747	29	657	20	16	-	41	
松橋1丁目	264	248	22	182	17	10	-	27	
松橋2丁目	372	363	39	274	15	9	2	35	
末広1丁目	290	276	29	203	8	5	-	36	
末広2丁目	201	193	12	143	10	8	-	28	
元宮町	186	177	26	128	6	2	1	17	
高松町	104	100	17	64	2	-	-	17	
西高松町	116	113	10	87	5	2	1	11	
南高松町	164	156	9	130	5	4	1	12	
北高松町	89	87	17	61	1	1	-	8	
千草町	270	247	27	189	1	-	1	30	
中央通	22	22	7	9	-	-	-	6	
上野町	219	211	39	142	2	1	-	28	
<b>大宮地域自治区</b>	<b>12,939</b>	<b>11,675</b>	<b>980</b>	<b>9,542</b>	<b>877</b>	<b>750</b>	<b>24</b>	<b>276</b>	
池内町	990	885	105	721	58	44	1	1	
南方町	339	304	78	203	23	20	-	-	
平和が丘東町	258	239	15	207	15	13	-	2	
平和が丘西町	533	467	32	394	35	32	-	6	
平和が丘北町	292	264	24	217	20	15	-	3	
下北方町	4,006	3,600	241	2,999	292	254	8	68	
花ヶ島町	2,426	2,213	145	1,859	139	129	2	70	
南花ヶ島町	502	460	49	377	29	26	2	5	
神宮西1丁目	597	538	32	438	50	36	3	18	
神宮西2丁目	477	425	43	345	33	29	1	4	
矢の先町	280	265	26	206	23	20	-	10	
神宮1丁目	470	417	48	321	33	27	2	15	
神宮2丁目	203	185	19	150	12	11	1	4	
神宮町	28	28	-	21	5	2	1	2	
神宮東1丁目	526	484	21	393	37	32	1	33	
神宮東2丁目	457	408	49	316	31	29	-	12	
神宮東3丁目	555	493	53	375	42	31	2	23	
<b>東大宮地域自治区</b>	<b>7,834</b>	<b>7,184</b>	<b>695</b>	<b>5,892</b>	<b>415</b>	<b>335</b>	<b>13</b>	<b>182</b>	
大島町	2,993	2,762	269	2,257	150	115	8	86	
波島1丁目	638	591	54	485	27	21	1	25	
波島2丁目	656	597	46	519	17	12	-	15	

1) 従業地・通学地「不詳」を含む。



○町・丁・大字別集計 その6 (常住地による従業地・通学地(5区分), 15歳以上就業者数及び15歳以上通学者数)

町・丁・大字	常住地による15歳以上通学者数					
	総 数	自 村 へ 通 学	他市区町村へ通学 1)			不 詳
			総 数	県内 他 市 区 町 村 へ 通 学	他 県 へ 通 学	
西池町	27	24	-	-	-	3
原町	18	17	-	-	-	1
花殿町	20	18	-	-	-	2
中津瀬町	55	52	2	1	-	1
丸山1丁目	39	37	-	-	-	2
丸山2丁目	69	62	1	-	-	6
船塚1丁目	30	30	-	-	-	-
船塚2丁目	43	39	1	-	-	3
船塚3丁目	25	22	1	-	-	2
霧島1丁目	24	19	3	3	-	2
霧島2丁目	62	56	4	3	-	2
霧島3丁目	34	32	1	1	-	1
霧島4丁目	38	37	1	1	-	-
霧島5丁目	10	8	1	-	-	1
祇園1丁目	29	27	1	-	-	1
祇園2丁目	27	26	-	-	-	1
祇園3丁目	50	44	2	2	-	4
祇園4丁目	26	25	-	-	-	1
<b>小戸地域自治区</b>	<b>330</b>	<b>283</b>	<b>14</b>	<b>8</b>	<b>2</b>	<b>33</b>
大工1丁目	18	18	-	-	-	-
大工2丁目	67	59	2	1	1	6
大工3丁目	55	47	2	1	1	6
鶴島1丁目	18	15	1	1	-	2
鶴島2丁目	24	23	1	1	-	-
鶴島3丁目	44	34	3	2	-	7
松橋1丁目	16	16	-	-	-	-
松橋2丁目	9	8	-	-	-	1
末広1丁目	14	12	-	-	-	2
末広2丁目	8	5	-	-	-	3
元宮町	9	8	-	-	-	1
高松町	4	2	-	-	-	2
西高松町	3	2	-	-	-	1
南高松町	8	6	1	-	-	1
北高松町	2	2	-	-	-	-
千草町	23	18	4	2	-	1
中央通	-	-	-	-	-	-
上野町	8	8	-	-	-	-
<b>大宮地域自治区</b>	<b>1,264</b>	<b>1,195</b>	<b>43</b>	<b>35</b>	<b>2</b>	<b>26</b>
池内町	105	98	7	7	-	-
南方町	35	34	1	-	-	-
平和が丘東町	19	19	-	-	-	-
平和が丘西町	66	63	2	1	-	1
平和が丘北町	28	27	-	-	-	1
下北方町	406	383	16	13	2	7
花ヶ島町	213	200	7	6	-	6
南花ヶ島町	42	40	2	2	-	-
神宮西1丁目	59	58	1	1	-	-
神宮西2丁目	52	49	2	2	-	1
矢の先町	15	15	-	-	-	-
神宮1丁目	53	52	-	-	-	1
神宮2丁目	18	17	-	-	-	1
神宮町	-	-	-	-	-	-
神宮東1丁目	42	38	3	1	-	1
神宮東2丁目	49	44	2	2	-	3
神宮東3丁目	62	58	-	-	-	4
<b>東大宮地域自治区</b>	<b>650</b>	<b>606</b>	<b>24</b>	<b>16</b>	<b>3</b>	<b>20</b>
大島町	231	214	8	6	1	9
波島1丁目	47	40	4	4	-	3
波島2丁目	59	53	2	2	-	4

1) 従業地・通学地「不詳」を含む。

○町・丁・大字別集計 その6 (常住地による従業地・通学地(5区分), 15歳以上就業者数及び15歳以上通学者数)

町・丁・大字	総数	常住地による15歳以上就業者数							不詳
		総数	自 宅 で 業 村 で	自 宅 外 の 町 業	他市区町村で従業 1)			不詳	
					総数	県内他市区町村で従業	他県で従業		
東大宮1丁目	284	257	13	220	19	14	-	5	
東大宮2丁目	493	456	44	379	26	23	-	7	
東大宮3丁目	221	196	8	175	8	8	-	5	
東大宮4丁目	430	381	21	336	19	14	1	5	
村角町	1,534	1,410	217	1,089	81	64	2	23	
桜町	585	534	23	432	68	64	1	11	
<b>大淀地域自治区</b>	<b>12,220</b>	<b>10,843</b>	<b>885</b>	<b>8,863</b>	<b>673</b>	<b>567</b>	<b>34</b>	<b>422</b>	
大淀1丁目	198	191	14	165	4	3	-	8	
大淀2丁目	166	149	35	97	4	4	-	13	
大淀3丁目	102	99	9	73	5	4	-	12	
大淀4丁目	169	148	24	103	7	2	1	14	
東大淀1丁目	247	231	19	189	10	9	-	13	
東大淀2丁目	121	112	4	95	2	2	-	11	
太田1丁目	238	210	14	166	23	20	-	7	
太田2丁目	197	181	22	149	6	6	-	4	
太田3丁目	171	142	14	111	8	8	-	9	
太田4丁目	203	171	19	139	10	8	-	3	
中村東1丁目	215	201	28	153	6	5	-	14	
中村東2丁目	208	198	57	122	9	7	-	10	
中村東3丁目	103	94	5	70	4	3	-	15	
中村西1丁目	131	115	15	85	5	4	1	10	
中村西2丁目	252	230	34	170	9	6	2	17	
中村西3丁目	132	126	13	89	9	6	-	15	
南町3丁目	12	10	1	8	1	1	-	-	
淀川1丁目	213	189	12	148	17	14	2	12	
淀川2丁目	151	138	12	117	6	6	-	3	
淀川3丁目	176	160	13	135	7	6	-	5	
谷川1丁目	132	117	11	95	8	7	-	3	
谷川2丁目	229	212	25	166	12	8	2	9	
谷川3丁目	72	60	7	50	2	2	-	1	
谷川町3丁目	3	3	-	3	-	-	-	-	
天満1丁目	125	114	12	91	2	1	1	9	
天満2丁目	100	96	17	67	7	6	1	5	
天満3丁目	250	227	20	184	11	11	-	12	
天満町	169	164	6	149	5	5	-	4	
京塚1丁目	91	83	4	69	7	4	2	3	
京塚2丁目	56	53	6	47	-	-	-	-	
京塚町	130	123	9	99	13	11	-	2	
大坪東1丁目	222	201	14	169	9	6	1	9	
大坪東2丁目	237	209	16	173	12	9	1	8	
大坪東3丁目	339	291	13	253	19	16	2	6	
大坪西1丁目	287	272	20	240	10	8	-	2	
大坪西2丁目	336	301	10	269	14	13	-	8	
大坪町	240	214	21	172	11	6	1	10	
花山手東1丁目	467	419	14	358	32	28	3	15	
花山手東2丁目	408	347	9	303	34	31	2	1	
花山手東3丁目	550	428	11	359	54	49	2	4	
花山手西1丁目	475	399	15	332	41	39	1	11	
花山手西2丁目	553	447	13	384	47	45	1	3	
福島町	260	245	25	188	14	9	-	18	
福島町1丁目	X	X	X	X	X	X	X	X	
福島町2丁目	56	53	2	48	1	1	-	2	
福島町3丁目	171	160	21	125	5	5	-	9	
古城町	500	443	82	334	24	22	-	3	
北川内町	309	300	54	231	11	9	1	4	
源藤町	1,406	1,247	57	1,060	64	50	1	66	
薫る坂1丁目	223	190	3	170	17	14	-	-	
薫る坂2丁目	419	330	4	291	35	28	6	-	
<b>大塚地域自治区</b>	<b>10,221</b>	<b>9,328</b>	<b>648</b>	<b>7,751</b>	<b>639</b>	<b>544</b>	<b>30</b>	<b>290</b>	
大塚町	9,370	8,566	607	7,106	573	486	27	280	
江南1丁目	326	304	9	267	25	24	1	3	

1) 従業地・通学地「不詳」を含む。

○町・丁・大字別集計 その6 (常住地による従業地・通学地(5区分), 15歳以上就業者数及び15歳以上通学者数)

町・丁・大字	常住地による15歳以上通学者数						不詳
	総数	市区町村へ通学	他市区町村へ通学 1)			不詳	
			総数	区内他市区町村へ通学	他県へ通学		
東大宮1丁目	27	26	-	-	-	1	
東大宮2丁目	37	36	1	-	-	-	
東大宮3丁目	25	24	-	-	-	1	
東大宮4丁目	49	48	1	-	1	-	
村角町	124	117	7	4	1	-	
桜町	51	48	1	-	-	2	
<b>大淀地域自治区</b>	<b>1,377</b>	<b>1,311</b>	<b>28</b>	<b>17</b>	<b>4</b>	<b>38</b>	
大淀1丁目	7	6	-	-	-	1	
大淀2丁目	17	17	-	-	-	-	
大淀3丁目	3	3	-	-	-	-	
大淀4丁目	21	21	-	-	-	-	
東大淀1丁目	16	15	-	-	-	1	
東大淀2丁目	9	6	2	2	-	1	
太田1丁目	28	28	-	-	-	-	
太田2丁目	16	16	-	-	-	-	
太田3丁目	29	27	-	-	-	2	
太田4丁目	32	32	-	-	-	-	
中村東1丁目	14	11	1	-	-	2	
中村東2丁目	10	10	-	-	-	-	
中村東3丁目	9	7	-	-	-	2	
中村西1丁目	16	14	-	-	-	2	
中村西2丁目	22	19	-	-	-	3	
中村西3丁目	6	6	-	-	-	-	
南町3丁目	2	2	-	-	-	-	
淀川1丁目	24	23	-	-	-	1	
淀川2丁目	13	13	-	-	-	-	
淀川3丁目	16	16	-	-	-	-	
谷川1丁目	15	15	-	-	-	-	
谷川2丁目	17	14	-	-	-	3	
谷川3丁目	12	12	-	-	-	-	
谷川町3丁目	-	-	-	-	-	-	
天満1丁目	11	10	-	-	-	1	
天満2丁目	4	4	-	-	-	-	
天満3丁目	23	21	-	-	-	2	
天満町	5	5	-	-	-	-	
京塚1丁目	8	7	1	1	-	-	
京塚2丁目	3	3	-	-	-	-	
京塚町	7	7	-	-	-	-	
大坪東1丁目	21	17	1	1	-	3	
大坪東2丁目	28	25	1	1	-	2	
大坪東3丁目	48	45	2	-	2	1	
大坪西1丁目	15	11	4	3	1	-	
大坪西2丁目	35	32	1	1	-	2	
大坪町	26	26	-	-	-	-	
花山手東1丁目	48	47	1	1	-	-	
花山手東2丁目	61	59	2	2	-	-	
花山手東3丁目	122	119	-	-	-	3	
花山手西1丁目	76	76	-	-	-	-	
花山手西2丁目	106	105	1	1	-	-	
福島町	15	15	-	-	-	-	
福島町1丁目	X	X	X	X	X	X	
福島町2丁目	3	3	-	-	-	-	
福島町3丁目	11	11	-	-	-	-	
古城町	57	55	2	1	-	-	
北川内町	9	9	-	-	-	-	
源藤町	159	149	4	2	-	6	
薫る坂1丁目	33	33	-	-	-	-	
薫る坂2丁目	89	84	5	1	1	-	
<b>大塚地域自治区</b>	<b>893</b>	<b>832</b>	<b>32</b>	<b>22</b>	<b>2</b>	<b>29</b>	
大塚町	804	744	32	22	2	28	
江南1丁目	22	22	-	-	-	-	

1) 従業地・通学地「不詳」を含む。

○町・丁・大字別集計 その6 (常住地による従業地・通学地(5区分), 15歳以上就業者数及び15歳以上通学者数)

町・丁・大字	総数	常住地による15歳以上就業者数							不詳
		総数	自 宅 で 業 村 で	自 宅 外 の 区 町 業	他市区町村で従業 1)			不詳	
					総数	県内 町 村 で	他 市 区 で		
江南3丁目	172	161	15	134	10	7	1	2	
江南4丁目	353	297	17	244	31	27	1	5	
<b>穂地域自治区</b>	<b>21,374</b>	<b>19,455</b>	<b>1,597</b>	<b>16,081</b>	<b>1,060</b>	<b>808</b>	<b>55</b>	<b>717</b>	
山崎町	576	521	129	365	18	13	1	9	
阿波岐原町	2,067	1,891	227	1,531	84	57	5	49	
新別府町	1,513	1,383	172	1,061	94	76	2	56	
昭栄町	13	13	2	11	-	-	-	-	
新栄町	X	X	X	X	X	X	X	X	
穂原町	177	164	19	130	7	7	-	8	
吉村町	8,195	7,377	480	6,220	443	345	25	234	
浮城町	131	117	17	94	4	2	-	2	
新城町	519	480	17	425	24	19	3	14	
曾師町	685	618	48	520	26	23	-	24	
宮脇町	313	284	9	242	18	16	-	15	
浄土江町	-	-	-	-	-	-	-	-	
昭和町	498	463	53	373	27	21	-	10	
永楽町	572	528	54	425	19	13	-	30	
潮見町	860	789	54	676	39	28	4	20	
大王町	266	245	29	203	8	6	-	5	
出来島町	467	440	38	343	20	13	2	39	
前原町	35	31	2	25	2	1	-	2	
中西町	999	875	42	745	46	32	-	42	
高洲町	1,088	1,000	71	845	54	44	1	30	
一の宮町	323	299	21	251	16	11	1	11	
日ノ出町	401	380	22	318	23	16	1	17	
田代町	985	910	55	735	52	38	5	68	
小戸町	521	493	32	419	22	13	5	20	
港1丁目	-	-	-	-	-	-	-	-	
港2丁目	-	-	-	-	-	-	-	-	
港3丁目	-	-	-	-	-	-	-	-	
港東1丁目	-	-	-	-	-	-	-	-	
港東2丁目	-	-	-	-	-	-	-	-	
港東3丁目	-	-	-	-	-	-	-	-	
宮崎駅東1丁目	170	154	4	124	14	14	-	12	
<b>大塚台地域自治区</b>	<b>3,540</b>	<b>3,157</b>	<b>114</b>	<b>2,747</b>	<b>241</b>	<b>208</b>	<b>7</b>	<b>55</b>	
大塚台東1丁目	456	413	20	346	32	28	1	15	
大塚台東2丁目	155	139	13	115	11	11	-	-	
大塚台西1丁目	1,081	951	24	846	71	57	3	10	
大塚台西2丁目	540	485	32	395	46	42	1	12	
大塚台西3丁目	1,308	1,169	25	1,045	81	70	2	18	
<b>生目台地域自治区</b>	<b>4,817</b>	<b>4,123</b>	<b>112</b>	<b>3,626</b>	<b>340</b>	<b>289</b>	<b>16</b>	<b>45</b>	
生目台東1丁目	309	269	10	223	29	22	1	7	
生目台東2丁目	315	284	14	244	25	22	3	1	
生目台東3丁目	832	714	23	636	48	37	1	7	
生目台東4丁目	997	860	24	758	61	53	4	17	
生目台東5丁目	218	195	9	172	14	14	-	-	
生目台西1丁目	235	204	7	174	23	20	3	-	
生目台西2丁目	900	751	7	687	44	35	1	13	
生目台西3丁目	169	145	3	121	21	19	1	-	
生目台西4丁目	438	371	7	328	36	34	1	-	
生目台西5丁目	404	330	8	283	39	33	1	-	
<b>小松台地域自治区</b>	<b>2,778</b>	<b>2,492</b>	<b>129</b>	<b>2,119</b>	<b>210</b>	<b>181</b>	<b>5</b>	<b>34</b>	
小松台北町	419	392	23	344	25	23	1	-	
小松台東1丁目	316	296	16	251	23	20	-	6	
小松台東2丁目	342	304	14	258	29	26	1	3	
小松台東3丁目	279	247	17	215	15	11	-	-	
小松台西1丁目	107	96	5	84	5	5	-	2	

1) 従業地・通学地「不詳」を含む。

○町・市・大字別集計 その6 (常住地による従業地・通学地(5区分), 15歳以上就業者数及び15歳以上通学者数)

町・市・大字	常住地による15歳以上通学者数						不詳
	総数	市区町村へ通学	他市区町村へ通学 1)			不詳	
			総数	県内市区町村へ通学	他県へ通学		
江南3丁目	11	11	-	-	-	-	
江南4丁目	56	55	-	-	-	1	
<b>穂地域自治区</b>	<b>1,919</b>	<b>1,785</b>	<b>63</b>	<b>40</b>	<b>10</b>	<b>71</b>	
山崎町	55	50	4	3	-	1	
阿波岐原町	176	164	7	7	-	5	
新別府町	130	123	5	3	2	2	
昭栄町	-	-	-	-	-	-	
新栄町	X	X	X	X	X	X	
穂原町	13	12	1	1	-	-	
吉村町	818	766	23	13	3	29	
浮城町	14	14	-	-	-	-	
新城町	39	37	2	2	-	-	
曾師町	67	62	4	2	2	1	
宮脇町	29	25	-	-	-	4	
浄土江町	-	-	-	-	-	-	
昭和町	35	30	2	1	-	3	
永楽町	44	43	-	-	-	1	
潮見町	71	66	1	1	-	4	
大王町	21	21	-	-	-	-	
出来島町	27	26	-	-	-	1	
前原町	4	4	-	-	-	-	
中西町	124	111	6	3	1	7	
高洲町	88	80	2	1	1	6	
一の宮町	24	22	1	-	1	1	
日ノ出町	21	19	-	-	-	2	
田代町	75	69	2	-	-	4	
小戸町	28	26	2	2	-	-	
港1丁目	-	-	-	-	-	-	
港2丁目	-	-	-	-	-	-	
港3丁目	-	-	-	-	-	-	
港東1丁目	-	-	-	-	-	-	
港東2丁目	-	-	-	-	-	-	
港東3丁目	-	-	-	-	-	-	
宮崎駅東1丁目	16	15	1	1	-	-	
<b>大塚台地域自治区</b>	<b>383</b>	<b>360</b>	<b>14</b>	<b>12</b>	<b>-</b>	<b>9</b>	
大塚台東1丁目	43	38	1	1	-	4	
大塚台東2丁目	16	14	2	1	-	-	
大塚台西1丁目	130	125	4	3	-	1	
大塚台西2丁目	55	50	3	3	-	2	
大塚台西3丁目	139	133	4	4	-	2	
<b>生目台地域自治区</b>	<b>694</b>	<b>652</b>	<b>35</b>	<b>16</b>	<b>12</b>	<b>7</b>	
生目台東1丁目	40	38	-	-	-	2	
生目台東2丁目	31	30	1	-	-	-	
生目台東3丁目	118	107	8	5	3	3	
生目台東4丁目	137	128	8	3	4	1	
生目台東5丁目	23	20	3	1	1	-	
生目台西1丁目	31	30	1	-	1	-	
生目台西2丁目	149	142	6	6	-	1	
生目台西3丁目	24	21	3	-	2	-	
生目台西4丁目	67	64	3	1	1	-	
生目台西5丁目	74	72	2	-	-	-	
<b>小松台地域自治区</b>	<b>286</b>	<b>270</b>	<b>13</b>	<b>6</b>	<b>5</b>	<b>3</b>	
小松台北町	27	27	-	-	-	-	
小松台東1丁目	20	20	-	-	-	-	
小松台東2丁目	38	34	2	-	2	2	
小松台東3丁目	32	29	3	1	-	-	
小松台西1丁目	11	10	-	-	-	1	

1) 従業地・通学地「不詳」を含む。

○町・丁・大字別集計 その6 (常住地による従業地・通学地(5区分), 15歳以上就業者数及び15歳以上通学者数)

町・丁・大字	総数	常住地による15歳以上就業者数							不詳
		総数	自 宅 で 業 自 村 で	自 宅 外 の 区 町 業	他市区町村で従業 1)			不詳	
					総数	県内 町 村 で 従 業	他 市 区 で 従 業		
小松台西2丁目	194	175	12	151	12	10	-	-	
小松台西3丁目	300	266	8	236	19	15	1	3	
小松台南町	349	283	5	235	43	42	-	-	
桜ヶ丘町	472	433	29	345	39	29	2	20	
<b>赤江地域自治区</b>	<b>28,936</b>	<b>26,099</b>	<b>2,066</b>	<b>21,779</b>	<b>1,403</b>	<b>1,026</b>	<b>95</b>	<b>851</b>	
大字恒久	4,285	3,796	240	3,133	191	133	13	232	
恒久1丁目	330	304	27	254	17	12	1	6	
恒久2丁目	356	329	40	270	12	11	1	7	
恒久3丁目	506	458	44	379	22	14	3	13	
恒久4丁目	445	399	42	315	26	16	3	16	
恒久5丁目	567	510	31	435	30	23	2	14	
恒久6丁目	474	426	23	367	14	5	4	22	
恒久南1丁目	403	380	11	329	16	11	-	24	
恒久南2丁目	540	492	38	411	25	19	2	18	
恒久南3丁目	508	467	40	371	32	20	2	24	
恒久南4丁目	170	150	8	128	14	11	-	-	
城ヶ崎1丁目	215	199	7	170	13	9	1	9	
城ヶ崎2丁目	560	514	25	425	32	26	4	32	
城ヶ崎3丁目	365	349	14	301	15	12	-	19	
城ヶ崎4丁目	412	377	37	308	16	11	2	16	
宮の元町	68	65	2	58	5	5	-	-	
大字田吉	1,588	1,421	174	1,151	57	29	5	39	
大字赤江	2,651	2,416	189	2,034	101	68	4	92	
月見ヶ丘1丁目	329	298	23	252	18	10	3	5	
月見ヶ丘2丁目	679	627	35	547	31	30	1	14	
月見ヶ丘3丁目	268	255	19	228	8	4	1	-	
月見ヶ丘4丁目	407	376	29	310	27	24	-	10	
月見ヶ丘5丁目	612	563	30	465	41	30	1	27	
月見ヶ丘6丁目	496	463	29	389	32	19	4	13	
月見ヶ丘7丁目	256	239	8	218	13	10	-	-	
大字本郷北方	2,691	2,408	191	1,976	140	109	5	101	
大字本郷南方	3,097	2,806	258	2,370	139	101	14	39	
希望ヶ丘1丁目	401	362	19	321	19	15	1	3	
希望ヶ丘2丁目	269	239	26	198	15	9	2	-	
希望ヶ丘3丁目	487	434	37	364	31	20	2	2	
希望ヶ丘4丁目	417	385	21	347	12	10	1	5	
本郷1丁目	268	246	15	209	14	10	2	8	
本郷2丁目	155	144	9	123	11	8	2	1	
本郷3丁目	227	209	14	185	10	4	1	-	
大字郡司分	1,307	1,143	244	840	46	35	3	13	
東宮1丁目	588	531	27	445	43	37	1	16	
東宮2丁目	572	503	11	450	36	34	1	6	
まなび野1丁目	302	280	3	246	30	28	2	1	
まなび野2丁目	600	481	26	407	44	40	1	4	
まなび野3丁目	65	55	-	50	5	4	-	-	
<b>木花地域自治区</b>	<b>8,430</b>	<b>6,019</b>	<b>762</b>	<b>4,805</b>	<b>268</b>	<b>190</b>	<b>28</b>	<b>184</b>	
大字熊野	2,449	1,928	397	1,404	73	42	5	54	
大字加江田	581	544	141	382	15	10	4	6	
大字鏡洲	436	386	88	271	18	7	3	9	
学園木花台西1丁目	537	202	-	193	3	2	1	6	
学園木花台西2丁目	48	9	-	7	-	-	-	2	
学園木花台北1丁目	149	116	4	101	7	7	-	4	
学園木花台北2丁目	312	258	17	218	22	18	3	1	
学園木花台北3丁目	811	653	15	602	25	20	2	11	
学園木花台南1丁目	224	183	11	159	13	12	1	-	
学園木花台南2丁目	314	265	19	227	19	18	-	-	
学園木花台南3丁目	504	418	21	346	44	36	6	7	
学園木花台桜1丁目	1,238	604	26	522	16	9	-	40	
学園木花台桜2丁目	827	453	23	373	13	9	3	44	

1) 従業地・通学地「不詳」を含む。

○町・丁・大字別集計 その6 (常住地による従業地・通学地(5区分), 15歳以上就業者数及び15歳以上通学者数)

町・丁・大字	常住地による15歳以上通学者数						不詳
	総数	市区町村へ通学	他市区町村へ通学 1)			不詳	
			総数	区内他市区町村へ通学	他県へ通学		
小松台西2丁目	19	18	1	-	1	-	
小松台西3丁目	34	32	2	2	-	-	
小松台南町	66	65	1	1	-	-	
桜ヶ丘町	39	35	4	2	2	-	
<b>赤江地域自治区</b>	<b>2,837</b>	<b>2,670</b>	<b>77</b>	<b>43</b>	<b>11</b>	<b>90</b>	
大字恒久	489	447	10	4	-	32	
恒久1丁目	26	26	-	-	-	-	
恒久2丁目	27	27	-	-	-	-	
恒久3丁目	48	44	3	3	-	1	
恒久4丁目	46	41	2	-	1	3	
恒久5丁目	57	51	5	3	-	1	
恒久6丁目	48	47	1	1	-	-	
恒久南1丁目	23	21	1	1	-	1	
恒久南2丁目	48	46	2	2	-	-	
恒久南3丁目	41	38	-	-	-	3	
恒久南4丁目	20	20	-	-	-	-	
城ヶ崎1丁目	16	13	1	1	-	2	
城ヶ崎2丁目	46	43	-	-	-	3	
城ヶ崎3丁目	16	15	-	-	-	1	
城ヶ崎4丁目	35	33	2	-	-	-	
宮の元町	3	3	-	-	-	-	
大字田吉	167	156	4	1	1	7	
大字赤江	235	219	12	10	1	4	
月見ヶ丘1丁目	31	29	-	-	-	2	
月見ヶ丘2丁目	52	52	-	-	-	-	
月見ヶ丘3丁目	13	12	1	1	-	-	
月見ヶ丘4丁目	31	28	2	2	-	1	
月見ヶ丘5丁目	49	46	2	1	-	1	
月見ヶ丘6丁目	33	29	3	-	1	1	
月見ヶ丘7丁目	17	17	-	-	-	-	
大字本郷北方	283	264	6	2	3	13	
大字本郷南方	291	278	10	7	2	3	
希望ヶ丘1丁目	39	37	2	-	-	-	
希望ヶ丘2丁目	30	29	1	1	-	-	
希望ヶ丘3丁目	53	52	1	-	-	-	
希望ヶ丘4丁目	32	31	-	-	-	1	
本郷1丁目	22	22	-	-	-	-	
本郷2丁目	11	11	-	-	-	-	
本郷3丁目	18	17	1	-	1	-	
大字郡司分	164	160	2	1	1	2	
東宮1丁目	57	53	1	1	-	3	
東宮2丁目	69	67	-	-	-	2	
まなび野1丁目	22	21	-	-	-	1	
まなび野2丁目	119	115	2	1	-	2	
まなび野3丁目	10	10	-	-	-	-	
<b>木花地域自治区</b>	<b>2,411</b>	<b>2,328</b>	<b>22</b>	<b>10</b>	<b>4</b>	<b>61</b>	
大字熊野	521	497	5	2	-	19	
大字加江田	37	37	-	-	-	-	
大字鏡洲	50	46	4	2	1	-	
学園木花台西1丁目	335	330	-	-	-	5	
学園木花台西2丁目	39	37	-	-	-	2	
学園木花台北1丁目	33	31	2	2	-	-	
学園木花台北2丁目	54	54	-	-	-	-	
学園木花台北3丁目	158	157	1	1	-	-	
学園木花台南1丁目	41	40	1	1	-	-	
学園木花台南2丁目	49	47	2	-	2	-	
学園木花台南3丁目	86	83	2	-	-	1	
学園木花台桜1丁目	634	612	4	2	-	18	
学園木花台桜2丁目	374	357	1	-	1	16	

1) 従業地・通学地「不詳」を含む。

○町・丁・大字別集計 その6 (常住地による従業地・通学地(5区分), 15歳以上就業者数及び15歳以上通学者数)

町・丁・大字	総数	常住地による15歳以上就業者数							不詳
		総数	自 宅 で 従 業	自 宅 外 の 町 区 で 従 業	他市区町村で従業 1)			不詳	
					総数	県内 他市区 町村で 従業	他 県 で 従 業		
<b>青島地域自治区</b>	<b>1,772</b>	<b>1,660</b>	<b>280</b>	<b>1,248</b>	<b>71</b>	<b>45</b>	<b>6</b>	<b>61</b>	
青島1丁目	134	133	20	98	5	4	-	10	
青島2丁目	200	194	46	125	12	10	1	11	
青島3丁目	224	210	35	165	4	2	-	6	
青島4丁目	159	144	20	107	7	2	-	10	
青島5丁目	112	105	10	95	-	-	-	-	
青島6丁目	110	105	12	82	8	4	2	3	
青島西1丁目	88	71	1	56	7	6	1	7	
青島西2丁目	121	117	5	99	7	5	-	6	
大字折生迫	145	132	21	109	1	1	-	1	
大字内海	479	449	110	312	20	11	2	7	
<b>住吉地域自治区</b>	<b>11,337</b>	<b>10,140</b>	<b>1,291</b>	<b>7,740</b>	<b>814</b>	<b>692</b>	<b>24</b>	<b>295</b>	
大字芳士	2,756	2,557	256	2,037	167	142	6	97	
大字新名爪	1,606	1,331	170	1,023	110	84	7	28	
大字島之内	5,576	5,034	545	3,864	464	410	9	161	
大字広原	713	571	139	383	44	34	1	5	
大字塩路	686	647	181	433	29	22	1	4	
<b>生目地域自治区</b>	<b>6,543</b>	<b>5,996</b>	<b>989</b>	<b>4,513</b>	<b>382</b>	<b>319</b>	<b>9</b>	<b>112</b>	
大字浮田	810	737	128	572	37	34	-	-	
大字生目	306	270	55	199	16	12	1	-	
大字長嶺	128	118	23	89	5	5	-	1	
大字細江	691	647	145	462	32	26	-	8	
大字富吉	688	650	166	434	47	32	3	3	
大字有田	294	267	70	184	13	12	-	-	
大字柏原	272	255	78	172	5	5	-	-	
大字跡江	908	831	154	613	58	46	1	6	
大字小松	2,446	2,221	170	1,788	169	147	4	94	
<b>北地域自治区</b>	<b>3,519</b>	<b>3,220</b>	<b>607</b>	<b>2,313</b>	<b>270</b>	<b>241</b>	<b>6</b>	<b>30</b>	
大字上北方	197	188	53	120	14	14	-	1	
大字瓜生野	1,076	977	163	725	82	73	2	7	
大字大瀬町	879	809	174	553	73	67	1	9	
大字糸原	907	823	105	642	70	63	2	6	
大字金崎	267	247	56	173	18	15	-	-	
大字吉野	135	128	34	80	7	4	1	7	
大字堤内	58	48	22	20	6	5	-	-	
<b>佐土原地域自治区</b>	<b>17,497</b>	<b>15,991</b>	<b>2,249</b>	<b>10,861</b>	<b>2,669</b>	<b>2,399</b>	<b>37</b>	<b>212</b>	
下田島	7,890	7,225	878	4,984	1,283	1,164	16	80	
下那珂	4,303	3,922	545	2,770	550	488	15	57	
上田島	2,750	2,506	334	1,622	506	460	4	44	
東上那珂	1,497	1,355	314	866	164	140	2	11	
西上那珂	715	657	138	389	111	94	-	19	
下富田	15	15	3	10	2	2	-	-	
伊倉	-	-	-	-	-	-	-	-	
石崎1丁目	56	56	9	44	3	3	-	-	
石崎2丁目	132	126	4	90	31	30	-	1	
石崎3丁目	101	92	4	70	18	18	-	-	
松小路	38	37	20	16	1	-	-	-	
<b>田野地域自治区</b>	<b>6,336</b>	<b>5,714</b>	<b>1,424</b>	<b>3,803</b>	<b>396</b>	<b>285</b>	<b>14</b>	<b>91</b>	
北分団	1,762	1,529	290	1,107	101	81	2	31	
中央分団	1,174	1,035	229	726	69	51	5	11	
南分団	1,223	1,141	272	751	98	74	2	20	
西分団	605	566	371	175	20	11	1	-	
東分団	1,572	1,443	262	1,044	108	68	4	29	

1) 従業地・通学地「不詳」を含む。



○町・丁・大字別集計 その6 (常住地による従業地・通学地(5区分), 15歳以上就業者数及び15歳以上通学者数)

町・丁・大字	常住地による15歳以上通学者数					
	総 数	自 村 へ 通 学	他市区町村へ通学 1)			不 詳
			総 数	県内 他 市 区 町 村 へ 通 学	他 県 へ 通 学	
<b>青島地域自治区</b>	<b>112</b>	<b>105</b>	<b>6</b>	<b>6</b>	<b>-</b>	<b>1</b>
青島1丁目	1	1	-	-	-	-
青島2丁目	6	6	-	-	-	-
青島3丁目	14	13	1	1	-	-
青島4丁目	15	15	-	-	-	-
青島5丁目	7	7	-	-	-	-
青島6丁目	5	4	-	-	-	1
青島西1丁目	17	13	4	4	-	-
青島西2丁目	4	3	1	1	-	-
大字折生迫	13	13	-	-	-	-
大字内海	30	30	-	-	-	-
<b>住吉地域自治区</b>	<b>1,197</b>	<b>1,125</b>	<b>43</b>	<b>29</b>	<b>5</b>	<b>29</b>
大字芳士	199	181	10	7	1	8
大字新名爪	275	268	6	4	1	1
大字島之内	542	498	26	17	3	18
大字広原	142	140	-	-	-	2
大字塩路	39	38	1	1	-	-
<b>生目地域自治区</b>	<b>547</b>	<b>523</b>	<b>13</b>	<b>8</b>	<b>-</b>	<b>11</b>
大字浮田	73	70	3	1	-	-
大字生目	36	36	-	-	-	-
大字長嶺	10	10	-	-	-	-
大字細江	44	40	3	3	-	1
大字富吉	38	37	-	-	-	1
大字有田	27	27	-	-	-	-
大字柏原	17	17	-	-	-	-
大字跡江	77	74	2	2	-	1
大字小松	225	212	5	2	-	8
<b>北地域自治区</b>	<b>299</b>	<b>270</b>	<b>27</b>	<b>25</b>	<b>1</b>	<b>2</b>
大字上北方	9	6	3	3	-	-
大字瓜生野	99	92	7	7	-	-
大字大瀬町	70	63	6	6	-	1
大字糸原	84	78	6	5	1	-
大字金崎	20	19	1	1	-	-
大字吉野	7	6	-	-	-	1
大字堤内	10	6	4	3	-	-
<b>佐土原地域自治区</b>	<b>1,506</b>	<b>1,292</b>	<b>191</b>	<b>166</b>	<b>7</b>	<b>23</b>
下田島	665	566	89	78	2	10
下那珂	381	344	32	28	2	5
上田島	244	191	49	42	1	4
東上那珂	142	126	15	14	-	1
西上那珂	58	49	6	4	2	3
下富田	-	-	-	-	-	-
伊倉	-	-	-	-	-	-
石崎1丁目	-	-	-	-	-	-
石崎2丁目	6	6	-	-	-	-
石崎3丁目	9	9	-	-	-	-
松小路	1	1	-	-	-	-
<b>田野地域自治区</b>	<b>622</b>	<b>584</b>	<b>32</b>	<b>15</b>	<b>3</b>	<b>6</b>
北分団	233	219	12	6	1	2
中央分団	139	128	10	3	2	1
南分団	82	78	3	2	-	1
西分団	39	38	1	1	-	-
東分団	129	121	6	3	-	2

1) 従業地・通学地「不詳」を含む。

○町・丁・大字別集計 その6 (常住地による従業地・通学地(5区分), 15歳以上就業者数及び15歳以上通学者数)

町・丁・大字	総 数	常住地による15歳以上就業者数						
		総 数	自 宅 で 従 業	自 宅 外 の 町 区 で 従 業	他市区町村で従業 1)			不 詳
					総 数	県内 町 村 で 従 業	他 市 区 で 従 業	
<b>高岡地域自治区</b>	<b>6,026</b>	<b>5,536</b>	<b>1,263</b>	<b>3,584</b>	<b>630</b>	<b>550</b>	<b>12</b>	<b>59</b>
中央	2,349	2,170	427	1,449	274	243	5	20
東高岡	817	764	167	519	72	64	1	6
穆佐	1,755	1,574	293	1,111	159	133	5	11
内山	460	429	152	221	51	43	-	5
浦之名	498	463	199	208	44	39	1	12
去川	147	136	25	76	30	28	-	5
<b>清武町合併特例区</b>	<b>16,682</b>	<b>14,448</b>	<b>1,741</b>	<b>11,308</b>	<b>809</b>	<b>604</b>	<b>44</b>	<b>590</b>
加納1丁目	235	220	10	174	16	14	-	20
加納2丁目	171	147	4	109	6	5	1	28
加納3丁目	141	125	16	101	8	8	-	-
加納4丁目	54	46	-	38	2	2	-	6
加納5丁目	89	70	3	54	4	2	2	9
船引	1,776	1,566	342	1,060	78	47	4	86
今泉	4,011	3,489	608	2,617	170	133	2	94
木原	2,084	1,705	322	1,236	86	47	2	61
正手1丁目	394	346	37	270	11	7	1	28
正手2丁目	389	329	14	265	14	10	-	36
正手3丁目	236	206	9	172	12	10	1	13
池田台	1,024	924	37	809	75	57	7	3
池田台北	776	651	17	564	53	43	6	17
あさひ1丁目	122	114	4	99	5	5	-	6
あさひ2丁目	89	85	2	70	5	5	-	8
加納	4,804	4,196	312	3,484	250	201	18	150
新町1丁目	91	66	-	55	3	2	-	8
新町2丁目	196	163	4	131	11	6	-	17

1) 従業地・通学地「不詳」を含む。

○町・丁・大字別集計 その6 (常住地による従業地・通学地(5区分), 15歳以上就業者数及び15歳以上通学者数)

町・丁・大字	常住地による15歳以上通学者数					
	総 数	自 村 へ 通 学	他市区町村へ通学 1)			不 詳
			総 数	県内 市区 町村 へ 通 学	他 県 へ 通 学	
<b>高岡地域自治区</b>	<b>490</b>	<b>402</b>	<b>84</b>	<b>69</b>	<b>-</b>	<b>4</b>
中央	179	138	40	33	-	1
東高岡	53	45	8	5	-	-
穆佐	181	160	21	18	-	-
内山	31	25	6	6	-	-
浦之名	35	25	8	6	-	2
去川	11	9	1	1	-	1
<b>清武町合併特例区</b>	<b>2,234</b>	<b>2,102</b>	<b>53</b>	<b>27</b>	<b>10</b>	<b>79</b>
加納1丁目	15	14	-	-	-	1
加納2丁目	24	21	-	-	-	3
加納3丁目	16	16	-	-	-	-
加納4丁目	8	6	-	-	-	2
加納5丁目	19	17	-	-	-	2
船引	210	200	3	3	-	7
今泉	522	497	15	9	3	10
木原	379	355	7	1	2	17
正手1丁目	48	41	2	1	-	5
正手2丁目	60	53	4	1	1	3
正手3丁目	30	25	-	-	-	5
池田台	100	98	2	2	-	-
池田台北	125	118	4	1	2	3
あさひ1丁目	8	6	-	-	-	2
あさひ2丁目	4	4	-	-	-	-
加納	608	579	16	9	2	13
新町1丁目	25	22	-	-	-	3
新町2丁目	33	30	-	-	-	3

1) 従業地・通学地「不詳」を含む。

○町・丁・大字別集計 その7 (利用交通手段(9区分), 15歳以上自宅外就業者数及び通学者数)

総 数

町・丁・大字	総 数 1)	徒歩だけ	鉄 道 ・ 電 車	乗合バス	勤め先・ 学校の バス	自家用車	ハイヤー・ タクシー	オートバイ	自 転 車	そ の 他	不 詳
<b>総数</b>	<b>185,604</b>	<b>11,063</b>	<b>3,301</b>	<b>7,141</b>	<b>973</b>	<b>122,748</b>	<b>567</b>	<b>9,395</b>	<b>32,962</b>	<b>1,420</b>	<b>4,236</b>
<b>本庁</b>	<b>93,683</b>	<b>6,281</b>	<b>1,067</b>	<b>4,526</b>	<b>505</b>	<b>56,423</b>	<b>452</b>	<b>4,722</b>	<b>21,663</b>	<b>651</b>	<b>1,884</b>
<b>中央東地域自治区</b>	<b>10,994</b>	<b>1,663</b>	<b>194</b>	<b>478</b>	<b>58</b>	<b>4,975</b>	<b>100</b>	<b>382</b>	<b>3,405</b>	<b>101</b>	<b>273</b>
橋通東1丁目	187	37	3	21	-	79	2	6	48	3	6
橋通東2丁目	64	26	-	3	2	13	-	2	9	1	8
橋通東3丁目	88	37	1	7	-	20	-	1	19	-	7
橋通東4丁目	101	36	2	3	-	24	-	8	24	1	4
橋通東5丁目	378	80	6	20	3	120	2	14	138	2	13
橋通西1丁目	113	19	1	5	1	46	3	4	38	1	1
橋通西2丁目	109	55	1	7	-	21	1	2	21	-	4
橋通西3丁目	5	-	-	-	-	2	-	-	3	-	-
橋通西4丁目	15	6	-	-	-	6	-	-	2	-	1
橋通西5丁目	308	59	7	13	5	104	9	12	117	3	5
松山1丁目	310	60	3	12	1	134	2	12	93	1	7
松山2丁目	51	6	1	1	-	22	-	3	13	-	7
川原町	199	32	3	12	-	95	2	4	58	4	2
旭1丁目	92	16	1	4	-	36	1	5	30	1	2
旭2丁目	65	11	1	4	3	27	-	2	20	-	1
宮田町	82	15	1	2	1	19	-	1	37	1	6
別府町	42	11	2	-	-	15	1	5	10	-	-
広島1丁目	276	87	10	11	2	87	3	5	78	5	4
広島2丁目	246	77	2	6	3	67	1	6	85	-	3
老松1丁目	369	64	9	12	3	151	4	5	137	3	5
老松2丁目	158	26	7	6	-	62	2	7	56	-	4
瀬頭1丁目	205	23	1	6	1	111	2	7	60	-	3
瀬頭2丁目	214	35	4	5	1	99	6	7	63	1	2
錦本町	160	21	3	1	2	69	-	4	55	1	9
錦町	296	55	12	14	2	123	3	8	86	5	3
江平東1丁目	527	52	4	36	1	235	10	24	188	2	12
江平東2丁目	205	9	2	14	-	82	-	11	79	1	18
江平町1丁目	18	6	-	1	-	5	1	-	5	-	1
江平中町	221	23	1	8	-	106	4	9	76	6	9
江平東町	346	47	2	17	1	162	1	8	111	9	5
高千穂通1丁目	119	47	4	5	-	28	5	1	31	1	1
高千穂通2丁目	282	59	13	8	-	122	3	4	69	5	7
丸島町	211	58	2	11	-	50	-	8	80	2	5
江平西1丁目	229	29	3	27	1	91	2	6	68	2	15
江平西2丁目	170	16	2	15	2	74	1	6	58	4	8
権現町	420	27	3	24	1	247	1	13	113	6	12
北権現町	268	15	1	13	-	164	-	14	75	1	2
柳丸町	1,160	91	14	33	7	675	7	31	341	10	16
青葉町	349	51	12	15	2	175	3	14	91	5	12
下原町	360	20	1	2	2	209	1	15	120	-	6
大和町	188	32	5	3	2	96	1	7	48	2	7
堀川町	582	64	14	20	4	289	5	29	197	1	6
吾妻町	672	42	7	33	2	367	8	37	191	6	19
瀬頭町	14	1	-	-	-	9	-	1	3	-	-
宮崎駅東2丁目	93	24	7	5	1	26	-	2	31	-	2
宮崎駅東3丁目	427	56	16	13	2	211	3	12	130	5	3
<b>中央西地域自治区</b>	<b>9,075</b>	<b>857</b>	<b>96</b>	<b>459</b>	<b>48</b>	<b>4,638</b>	<b>72</b>	<b>314</b>	<b>2,819</b>	<b>64</b>	<b>212</b>
清水1丁目	297	70	1	13	1	104	2	10	88	7	11
清水2丁目	241	55	5	4	-	90	2	9	81	6	5
清水3丁目	355	48	5	12	2	134	7	9	141	-	16
大橋1丁目	513	72	5	25	2	235	-	14	171	7	13
大橋2丁目	278	24	6	21	-	144	1	7	93	3	2
大橋3丁目	980	47	9	68	4	551	13	37	312	4	11
和知川原1丁目	492	42	9	24	4	242	2	14	175	1	7
和知川原2丁目	286	23	5	10	-	142	5	18	89	3	6
和知川原3丁目	286	20	1	14	1	155	-	11	83	1	7
西池町	275	25	5	5	1	130	1	7	107	1	8
原町	172	26	2	10	1	73	4	2	62	3	3
花殿町	174	19	1	6	1	78	2	9	59	1	6

1) 複数回答であるので、利用交通手段9区分を足しあげたものは、総数と必ずしも一致しない。

○町・丁・大字別集計 その7 (利用交通手段(9区分), 15歳以上自宅外就業者数及び通学者数)

総

数

町・丁・大字	総 数 1)	徒歩だけ	鉄 道 ・ 電 車	乗 合 バ ス	勤 め 先 ・ 学 校 の バ ス	自 家 用 車	ハイ ヤ ー ・ タ ク シ ー	オ ー ト バ イ	自 転 車	そ の 他	不 詳
中津瀬町	389	43	3	14	3	176	5	14	151	2	3
丸山1丁目	242	36	1	12	1	103	2	5	79	-	10
丸山2丁目	489	57	7	28	7	222	3	13	168	5	9
船塚1丁目	235	23	5	14	2	116	4	3	77	3	4
船塚2丁目	340	28	3	15	3	175	2	13	105	1	7
船塚3丁目	302	11	4	14	2	167	5	3	97	3	9
霧島1丁目	187	13	2	13	-	100	-	8	60	1	3
霧島2丁目	530	58	8	29	5	287	-	19	128	2	15
霧島3丁目	263	15	2	12	-	149	2	8	81	-	9
霧島4丁目	357	28	2	21	-	228	3	17	68	3	4
霧島5丁目	148	3	-	9	-	106	-	7	31	-	3
祇園1丁目	253	23	1	7	-	146	-	15	73	-	3
祇園2丁目	317	24	1	21	3	169	2	15	82	3	14
祇園3丁目	341	15	3	21	3	205	4	16	83	-	12
祇園4丁目	333	9	-	17	2	211	1	11	75	4	12
<b>小戸地域自治区</b>	<b>4,664</b>	<b>656</b>	<b>33</b>	<b>192</b>	<b>16</b>	<b>2,070</b>	<b>52</b>	<b>170</b>	<b>1,510</b>	<b>34</b>	<b>156</b>
大工1丁目	273	44	3	11	1	91	3	9	112	-	7
大工2丁目	673	83	6	42	-	314	5	22	215	8	24
大工3丁目	709	45	-	20	2	400	3	34	208	9	24
鶴島1丁目	210	18	2	13	1	95	4	5	73	5	6
鶴島2丁目	290	38	2	12	1	143	3	14	86	2	3
鶴島3丁目	721	51	7	17	5	377	16	32	232	2	15
松橋1丁目	215	32	1	12	-	77	4	7	79	-	11
松橋2丁目	298	36	4	14	2	135	8	11	96	1	8
末広1丁目	225	61	-	10	2	61	1	8	76	2	9
末広2丁目	161	25	-	6	-	71	1	4	51	2	8
元宮町	143	40	-	6	-	52	1	5	34	-	9
高松町	70	20	-	2	-	18	1	1	22	2	6
西高松町	95	10	1	2	-	48	1	-	31	-	8
南高松町	143	21	2	4	-	70	-	5	46	-	2
北高松町	64	23	1	4	-	13	-	1	22	-	2
千草町	213	61	3	12	2	56	1	2	74	-	12
中央通	9	2	-	-	-	1	-	1	4	-	1
上野町	152	46	1	5	-	48	-	9	49	1	1
<b>大宮地域自治区</b>	<b>11,683</b>	<b>513</b>	<b>124</b>	<b>728</b>	<b>44</b>	<b>7,629</b>	<b>27</b>	<b>523</b>	<b>2,361</b>	<b>68</b>	<b>207</b>
池内町	884	16	4	28	3	651	-	66	121	2	16
南方町	261	3	1	10	-	193	-	13	48	-	5
平和が丘東町	241	4	1	9	3	186	-	11	25	1	8
平和が丘西町	495	12	2	33	3	347	1	25	76	5	8
平和が丘北町	265	7	4	12	-	194	1	13	37	-	7
下北方町	3,697	155	35	215	14	2,474	5	159	725	14	68
花ヶ島町	2,211	83	19	96	7	1,526	2	106	419	21	18
南花ヶ島町	448	27	12	36	3	289	1	20	88	6	8
神宮西1丁目	547	30	5	78	1	278	3	15	166	3	14
神宮西2丁目	430	28	1	27	1	269	1	15	96	1	4
矢の先町	244	22	1	26	-	145	3	8	51	-	8
神宮1丁目	407	33	6	27	1	251	3	11	99	2	2
神宮2丁目	180	9	5	18	-	103	1	11	48	-	1
神宮町	26	5	-	1	-	15	-	-	3	1	2
神宮東1丁目	472	36	6	51	1	232	1	22	132	5	9
神宮東2丁目	396	23	10	34	4	213	3	12	99	5	7
神宮東3丁目	479	20	12	27	3	263	2	16	128	2	22
<b>東大宮地域自治区</b>	<b>6,957</b>	<b>287</b>	<b>63</b>	<b>218</b>	<b>32</b>	<b>4,812</b>	<b>8</b>	<b>369</b>	<b>1,184</b>	<b>65</b>	<b>141</b>
大島町	2,638	107	22	82	13	1,797	5	134	474	34	62
波島1丁目	559	37	3	12	1	373	-	43	89	4	9
波島2丁目	595	30	1	17	2	411	2	43	100	-	15
東大宮1丁目	266	5	-	8	-	189	-	12	44	2	10
東大宮2丁目	442	19	4	16	2	305	-	29	75	1	3
東大宮3丁目	208	8	2	9	2	137	-	7	43	2	4
東大宮4丁目	404	18	3	13	3	278	-	23	72	4	5
村角町	1,294	50	25	33	8	930	1	47	190	12	26
桜町	551	13	3	28	1	392	-	31	97	6	7

1) 複数回答であるので、利用交通手段9区分を足しあげたものは、総数と必ずしも一致しない。

○町・丁・大字別集計 その7 (利用交通手段(9区分), 15歳以上自宅外就業者数及び通学者数)

総 数

町・丁・大字	総 数 1)	徒歩だけ	鉄 道 ・ 電 車	乗合バス	勤 め 先 ・ 学 校 の ス ト ッ ク	自家用車	ハイヤー・ タクシー	オートバイ	自 転 車	そ の 他	不 詳
<b>大淀地域自治区</b>	<b>10,913</b>	<b>613</b>	<b>135</b>	<b>630</b>	<b>66</b>	<b>6,541</b>	<b>37</b>	<b>642</b>	<b>2,519</b>	<b>65</b>	<b>198</b>
大淀1丁目	176	10	2	10	-	104	1	9	44	2	1
大淀2丁目	118	16	-	7	-	60	-	9	30	1	-
大淀3丁目	81	5	4	4	-	40	-	3	20	2	6
大淀4丁目	131	26	2	21	1	41	4	8	27	1	11
東大淀1丁目	215	11	3	9	-	126	1	12	52	1	5
東大淀2丁目	106	12	2	10	1	40	-	19	26	-	5
太田1丁目	217	16	5	12	2	124	1	9	49	-	3
太田2丁目	171	13	2	7	1	98	-	9	50	1	-
太田3丁目	148	12	2	10	1	68	1	8	50	-	3
太田4丁目	181	14	1	16	-	92	2	13	46	-	3
中村東1丁目	173	13	2	23	-	78	2	9	50	4	4
中村東2丁目	141	17	-	11	-	65	1	9	37	-	3
中村東3丁目	83	9	2	10	1	39	1	2	18	-	4
中村西1丁目	106	7	-	16	-	51	2	4	28	1	3
中村西2丁目	201	18	4	20	-	96	2	10	51	-	3
中村西3丁目	104	12	1	6	2	50	-	6	26	1	6
南町3丁目	11	-	-	1	-	7	-	1	2	-	-
淀川1丁目	189	15	5	12	-	116	-	6	38	1	1
淀川2丁目	136	12	1	10	1	71	-	6	42	1	-
淀川3丁目	158	9	2	12	1	77	-	7	56	2	-
谷川1丁目	118	11	1	4	-	72	-	6	29	-	1
谷川2丁目	195	8	2	5	-	122	1	9	55	1	5
谷川3丁目	64	5	1	6	1	43	-	-	12	1	-
谷川町3丁目	3	-	-	-	-	1	-	-	2	-	-
天満1丁目	104	8	1	10	2	50	1	6	36	-	2
天満2丁目	78	8	2	6	-	36	-	6	21	-	-
天満3丁目	218	11	2	18	1	120	1	16	52	2	5
天満町	159	58	-	4	1	75	-	7	18	-	1
京塚1丁目	84	7	2	4	1	45	-	6	21	1	1
京塚2丁目	50	6	-	2	-	30	1	2	11	-	-
京塚町	119	10	5	14	1	57	-	9	35	2	1
大坪東1丁目	199	11	2	4	1	124	1	17	41	-	8
大坪東2丁目	213	6	1	10	1	140	-	17	41	1	4
大坪東3丁目	320	21	3	20	1	190	1	13	72	3	5
大坪西1丁目	265	7	2	8	2	162	1	25	66	1	3
大坪西2丁目	318	6	5	20	4	201	-	19	64	1	4
大坪町	209	19	1	6	2	125	1	11	37	2	10
花山手東1丁目	438	20	6	13	-	308	-	15	103	2	1
花山手東2丁目	398	12	6	10	2	259	-	27	100	3	3
花山手東3丁目	535	20	9	28	9	294	-	34	155	5	6
花山手西1丁目	449	11	7	23	5	296	1	23	113	2	1
花山手西2丁目	537	11	11	28	6	341	1	32	137	-	1
福島町	217	7	1	7	1	146	1	13	43	-	11
福島町1丁目	X	X	X	X	X	X	X	X	X	X	X
福島町2丁目	52	2	-	3	-	34	-	5	10	-	-
福島町3丁目	141	7	1	11	-	94	1	7	26	-	1
古城町	415	10	3	14	1	290	2	22	68	4	12
北川内町	251	21	-	4	3	190	-	15	16	2	6
源藤町	1,283	38	11	68	4	876	3	79	241	9	25
薫る坂1丁目	220	3	3	17	-	142	-	9	50	2	6
薫る坂2丁目	415	2	7	36	6	235	2	33	102	3	14
<b>大塚地域自治区</b>	<b>9,691</b>	<b>349</b>	<b>70</b>	<b>478</b>	<b>57</b>	<b>6,650</b>	<b>51</b>	<b>588</b>	<b>1,689</b>	<b>63</b>	<b>119</b>
大塚町	8,483	323	59	400	49	5,833	42	503	1,475	51	111
江南1丁目	314	3	2	20	3	227	-	24	45	2	1
江南2丁目	408	8	7	31	1	267	2	28	78	4	3
江南3丁目	155	6	-	9	-	111	2	7	22	3	-
江南4丁目	331	9	2	18	4	212	5	26	69	3	4
<b>穂地域自治区</b>	<b>19,060</b>	<b>974</b>	<b>250</b>	<b>528</b>	<b>88</b>	<b>11,796</b>	<b>78</b>	<b>922</b>	<b>4,791</b>	<b>145</b>	<b>405</b>
山崎町	438	13	2	11	-	311	2	30	66	3	16
阿波岐原町	1,791	52	14	38	3	1,271	4	95	293	18	48
新別府町	1,285	42	6	34	7	903	3	64	235	4	27
昭栄町	11	-	-	-	-	8	-	-	3	-	-
新栄町	X	X	X	X	X	X	X	X	X	X	X

1) 複数回答であるので、利用交通手段9区分を足しあげたものは、総数と必ずしも一致しない。

○町・丁・大字別集計 その7 (利用交通手段(9区分), 15歳以上自宅外就業者数及び通学者数)

総 数

町・丁・大字	総 数 1)	徒歩だけ	鉄 道 ・ 電 車	乗合バス	勤め先・ 学校の バス	自家用車	ハイヤー・ タクシー	オートバイ	自 転 車	そ の 他	不 詳
稗原町	150	7	2	2	-	106	-	2	32	-	1
吉村町	7,481	310	89	179	31	4,553	34	350	2,112	49	144
浮城町	112	14	1	7	-	58	-	1	28	-	6
新城町	488	18	6	24	4	297	3	15	142	7	3
曾師町	613	31	9	11	5	352	2	29	192	3	12
宮脇町	289	32	35	5	2	122	-	11	91	4	7
浄土江町	-	-	-	-	-	-	-	-	-	-	-
昭和町	435	43	12	13	1	213	1	20	148	2	11
永楽町	488	42	-	15	4	234	1	19	189	4	7
潮見町	786	59	16	36	5	425	7	40	219	5	23
大王町	232	18	3	6	-	127	1	11	70	2	4
出来島町	390	17	4	8	-	235	2	19	115	-	7
前原町	31	1	1	3	-	17	-	1	9	-	-
中西町	915	77	12	25	4	547	1	56	212	10	23
高洲町	987	63	12	23	15	649	8	51	193	7	20
一の宮町	291	19	-	9	-	164	1	22	77	4	6
日ノ出町	362	20	3	18	-	248	1	13	72	1	7
田代町	862	29	10	37	6	565	5	50	175	16	21
小戸町	469	32	5	11	1	339	1	21	67	6	12
港1丁目	-	-	-	-	-	-	-	-	-	-	-
港2丁目	-	-	-	-	-	-	-	-	-	-	-
港3丁目	-	-	-	-	-	-	-	-	-	-	-
港東1丁目	-	-	-	-	-	-	-	-	-	-	-
港東2丁目	-	-	-	-	-	-	-	-	-	-	-
港東3丁目	-	-	-	-	-	-	-	-	-	-	-
宮崎駅東1丁目	154	35	8	13	-	52	1	2	51	-	-
<b>大塚台地域自治区</b>	<b>3,371</b>	<b>137</b>	<b>26</b>	<b>283</b>	<b>25</b>	<b>2,279</b>	<b>8</b>	<b>284</b>	<b>427</b>	<b>18</b>	<b>56</b>
大塚台東1丁目	421	17	4	37	2	276	-	34	45	2	17
大塚台東2丁目	142	9	2	13	-	104	1	7	13	1	1
大塚台西1丁目	1,047	37	7	95	9	716	1	82	135	8	13
大塚台西2丁目	496	25	4	38	2	352	-	40	48	3	8
大塚台西3丁目	1,265	49	9	100	12	831	6	121	186	4	17
<b>生目台地域自治区</b>	<b>4,660</b>	<b>174</b>	<b>48</b>	<b>360</b>	<b>49</b>	<b>3,202</b>	<b>11</b>	<b>375</b>	<b>560</b>	<b>24</b>	<b>72</b>
生目台東1丁目	292	16	3	30	2	198	1	19	28	-	10
生目台東2丁目	300	6	2	23	-	227	-	23	30	1	1
生目台東3丁目	802	36	5	57	6	563	1	57	86	8	15
生目台東4丁目	956	31	11	71	10	631	2	89	138	4	14
生目台東5丁目	209	7	3	22	2	155	-	15	12	-	2
生目台西1丁目	228	5	3	23	4	172	1	12	24	1	1
生目台西2丁目	880	44	3	47	10	584	3	81	116	2	18
生目台西3丁目	166	6	3	10	1	111	-	12	20	5	3
生目台西4丁目	431	14	13	42	6	286	1	37	56	2	3
生目台西5丁目	396	9	2	35	8	275	2	30	50	1	5
<b>小松台地域自治区</b>	<b>2,615</b>	<b>58</b>	<b>28</b>	<b>172</b>	<b>22</b>	<b>1,831</b>	<b>8</b>	<b>153</b>	<b>398</b>	<b>4</b>	<b>45</b>
小松台北町	396	6	4	27	-	272	-	34	65	2	7
小松台東1丁目	294	6	1	13	2	225	1	18	32	-	5
小松台東2丁目	325	5	2	18	4	231	2	15	50	-	6
小松台東3丁目	262	9	1	20	2	174	-	15	37	-	7
小松台西1丁目	100	3	2	10	1	66	1	8	16	-	1
小松台西2丁目	182	5	2	12	2	131	1	10	24	1	1
小松台西3丁目	289	3	3	24	2	209	-	14	40	1	5
小松台南町	344	6	8	21	5	229	-	13	77	-	1
桜ヶ丘町	423	15	5	27	4	294	3	26	57	-	12
<b>赤江地域自治区</b>	<b>26,019</b>	<b>1,193</b>	<b>348</b>	<b>1,126</b>	<b>142</b>	<b>18,055</b>	<b>63</b>	<b>1,493</b>	<b>4,055</b>	<b>169</b>	<b>511</b>
大字恒久	3,813	339	51	211	24	2,305	15	196	744	32	91
恒久1丁目	297	11	8	13	2	180	4	13	79	1	2
恒久2丁目	309	19	7	13	3	197	1	20	65	-	1
恒久3丁目	449	27	12	16	2	306	2	25	98	2	2
恒久4丁目	387	12	2	11	3	263	6	20	78	1	11
恒久5丁目	522	18	12	18	1	360	-	36	87	3	8
恒久6丁目	429	8	3	12	1	314	2	26	80	5	3

1) 複数回答であるので、利用交通手段9区分を足しあげたものは、総数と必ずしも一致しない。

○町・丁・大字別集計 その7 (利用交通手段(9区分), 15歳以上自宅外就業者数及び通学者数)

総 数

町・丁・大字	総 数 1)	徒歩だけ	鉄 道 ・ 電 車	乗合バス	勤 め 先 の 学 校 バ ス	自家用車	ハイヤー・ タクシー	オートバイ	自 転 車	そ の 他	不 詳
恒久南1丁目	368	21	14	28	4	213	1	35	66	5	7
恒久南2丁目	484	31	16	19	2	297	3	25	109	5	4
恒久南3丁目	444	23	7	18	3	282	3	20	97	2	20
恒久南4丁目	162	7	3	9	2	99	1	9	34	-	5
城ヶ崎1丁目	199	9	2	-	1	130	-	10	46	1	5
城ヶ崎2丁目	503	21	8	16	2	328	2	23	116	5	7
城ヶ崎3丁目	332	13	4	14	2	228	2	19	67	3	5
城ヶ崎4丁目	359	14	4	6	1	262	1	14	69	1	4
宮の元町	66	1	2	2	-	46	-	3	11	2	2
大字田吉	1,375	73	12	43	26	947	3	66	225	9	27
大字赤江	2,370	157	19	71	11	1,644	2	162	306	18	61
月見ヶ丘1丁目	301	11	4	23	-	212	-	10	47	-	10
月見ヶ丘2丁目	630	18	4	30	4	461	-	37	83	4	3
月見ヶ丘3丁目	249	6	2	6	1	186	-	23	25	-	8
月見ヶ丘4丁目	368	6	5	16	2	280	-	23	46	3	5
月見ヶ丘5丁目	555	9	8	47	1	393	1	27	83	3	11
月見ヶ丘6丁目	454	10	1	27	2	335	1	26	52	2	9
月見ヶ丘7丁目	248	7	5	25	-	180	1	14	28	1	1
大字本郷北方	2,399	59	33	98	12	1,751	2	155	315	17	47
大字本郷南方	2,800	100	35	109	11	2,067	6	178	340	20	55
希望ヶ丘1丁目	379	13	4	34	4	253	1	30	40	6	10
希望ヶ丘2丁目	243	8	4	9	-	176	-	18	26	-	8
希望ヶ丘3丁目	448	19	5	23	2	333	-	23	51	2	5
希望ヶ丘4丁目	391	16	3	18	2	291	-	25	37	-	6
本郷1丁目	245	3	3	11	2	190	-	13	21	3	4
本郷2丁目	145	5	1	12	-	111	-	6	13	-	2
本郷3丁目	213	4	2	8	2	157	1	20	19	2	8
大字郡司分	1,050	42	16	33	4	719	1	47	174	3	36
東宮1丁目	545	4	3	9	-	464	1	23	53	2	4
東宮2丁目	555	6	15	22	1	441	-	29	69	4	5
まなび野1丁目	298	3	3	16	1	245	-	7	30	1	2
まなび野2丁目	570	19	5	28	1	374	-	37	118	1	7
まなび野3丁目	65	21	1	2	-	35	-	-	8	-	-
<b>木花地域自治区</b>	<b>7,484</b>	<b>887</b>	<b>244</b>	<b>158</b>	<b>38</b>	<b>4,351</b>	<b>6</b>	<b>698</b>	<b>1,253</b>	<b>50</b>	<b>163</b>
大字熊野	1,998	68	72	30	9	1,229	2	264	330	10	65
大字加江田	434	6	16	4	4	355	-	16	42	4	3
大字鏡洲	339	8	11	1	1	253	-	21	34	6	10
学園木花台西1丁目	531	306	3	22	5	95	1	47	58	6	7
学園木花台西2丁目	46	17	-	-	-	14	-	4	11	-	2
学園木花台北1丁目	141	6	12	5	2	102	1	5	20	-	-
学園木花台北2丁目	294	7	21	16	-	212	-	9	46	1	1
学園木花台北3丁目	785	46	25	26	4	538	2	49	122	3	9
学園木花台南1丁目	213	4	18	13	-	158	-	6	26	2	1
学園木花台南2丁目	295	5	22	10	2	226	-	11	44	3	5
学園木花台南3丁目	476	19	25	13	2	341	-	17	79	9	7
学園木花台桜1丁目	1,172	274	11	14	5	464	-	136	273	3	36
学園木花台桜2丁目	760	121	8	4	4	364	-	113	168	3	17
<b>青島地域自治区</b>	<b>1,431</b>	<b>104</b>	<b>88</b>	<b>25</b>	<b>6</b>	<b>1,013</b>	<b>1</b>	<b>36</b>	<b>143</b>	<b>20</b>	<b>63</b>
青島1丁目	104	9	2	2	-	75	1	3	6	2	9
青島2丁目	143	17	5	3	-	98	-	3	13	4	5
青島3丁目	183	10	6	4	-	123	-	5	24	2	13
青島4丁目	129	14	10	-	-	83	-	4	17	1	5
青島5丁目	102	3	6	1	2	81	-	1	10	-	4
青島6丁目	95	6	4	1	-	64	-	3	15	-	6
青島西1丁目	80	1	12	5	-	57	-	2	10	2	-
青島西2丁目	110	5	7	1	-	84	-	4	12	3	3
大字折生迫	123	13	8	2	1	83	-	5	15	2	1
大字内海	362	26	28	6	3	265	-	6	21	4	17

1) 複数回答であるので、利用交通手段9区分を足しあげたものは、総数と必ずしも一致しない。



○町・丁・大字別集計 その7 (利用交通手段(9区分), 15歳以上自宅外就業者数及び通学者数)

総

数

町・丁・大字	総 数 1)	徒歩だけ	鉄 道 ・ 電 車	乗合バス	勤め先・ 学校の バス	自家用車	ハイヤー・ タクシー	オートバイ	自転車	その他	不詳
<b>住吉地域自治区</b>	<b>9,751</b>	<b>511</b>	<b>245</b>	<b>211</b>	<b>19</b>	<b>7,173</b>	<b>9</b>	<b>388</b>	<b>1,208</b>	<b>47</b>	<b>233</b>
大字芳士	2,403	87	64	75	7	1,754	3	105	287	17	67
大字新名爪	1,408	34	16	30	2	962	1	62	303	7	35
大字島之内	4,870	244	150	86	9	3,720	4	190	517	15	101
大字広原	569	122	6	14	1	354	-	14	43	6	16
大字塩路	501	24	9	6	-	383	1	17	58	2	14
<b>生目地域自治区</b>	<b>5,442</b>	<b>219</b>	<b>22</b>	<b>142</b>	<b>30</b>	<b>4,018</b>	<b>8</b>	<b>285</b>	<b>681</b>	<b>44</b>	<b>148</b>
大字浮田	682	30	2	20	4	507	2	46	78	6	12
大字生目	251	16	3	6	5	181	-	10	29	3	8
大字長嶺	104	1	-	2	-	88	-	6	9	2	1
大字細江	538	9	2	3	1	440	1	31	45	4	14
大字富吉	519	11	2	13	4	406	-	24	37	1	32
大字有田	224	5	-	3	1	169	-	12	29	1	9
大字柏原	194	5	-	2	-	154	1	13	22	-	1
大字跡江	748	36	3	9	6	558	2	39	90	11	16
大字小松	2,182	106	10	84	9	1,515	2	104	342	16	55
<b>北地域自治区</b>	<b>2,882</b>	<b>131</b>	<b>10</b>	<b>75</b>	<b>27</b>	<b>2,261</b>	<b>1</b>	<b>113</b>	<b>257</b>	<b>8</b>	<b>43</b>
大字上北方	143	2	2	6	-	124	-	6	8	-	-
大字瓜生野	906	27	2	48	10	699	-	31	84	4	17
大字大瀬町	696	19	3	18	5	568	-	29	57	-	4
大字糸原	796	73	2	3	11	602	1	39	73	1	5
大字金崎	211	7	1	-	1	172	-	4	21	1	6
大字吉野	94	3	-	-	-	71	-	3	5	2	10
大字堤内	36	-	-	-	-	25	-	1	9	-	1
<b>佐土原地域自治区</b>	<b>15,036</b>	<b>552</b>	<b>541</b>	<b>327</b>	<b>71</b>	<b>11,657</b>	<b>7</b>	<b>536</b>	<b>1,354</b>	<b>151</b>	<b>405</b>
下田島	6,932	267	335	143	33	5,308	-	264	632	68	189
下那珂	3,701	136	151	77	15	2,863	3	120	354	28	91
上田島	2,372	88	34	60	13	1,875	3	87	188	29	67
東上那珂	1,172	37	10	31	5	922	-	34	117	15	22
西上那珂	558	13	3	10	2	448	-	22	34	5	34
下富田	12	-	-	-	1	11	-	-	-	-	-
伊倉	-	-	-	-	-	-	-	-	-	-	-
石崎1丁目	47	3	-	1	1	38	-	2	4	-	-
石崎2丁目	127	1	4	4	1	106	-	6	9	4	1
石崎3丁目	97	4	4	-	-	74	1	1	15	2	-
松小路	18	3	-	1	-	12	-	-	1	-	1
<b>田野地域自治区</b>	<b>4,821</b>	<b>372</b>	<b>350</b>	<b>37</b>	<b>22</b>	<b>3,641</b>	<b>2</b>	<b>106</b>	<b>318</b>	<b>64</b>	<b>189</b>
北分団	1,441	158	92	8	4	1,057	-	40	90	19	44
中央分団	934	115	92	7	8	664	1	12	79	10	15
南分団	931	39	60	6	5	743	-	19	50	17	39
西分団	234	8	24	1	1	179	-	5	23	3	17
東分団	1,281	52	82	15	4	998	1	30	76	15	74
<b>高岡地域自治区</b>	<b>4,704</b>	<b>157</b>	<b>10</b>	<b>144</b>	<b>51</b>	<b>3,793</b>	<b>1</b>	<b>153</b>	<b>303</b>	<b>52</b>	<b>159</b>
中央	1,902	91	3	52	12	1,513	1	73	128	24	56
東高岡	644	16	2	21	3	527	-	15	36	8	26
穆佐	1,451	28	4	46	22	1,173	-	53	106	15	47
内山	303	9	-	7	7	244	-	6	20	-	17
浦之名	287	12	1	16	5	229	-	6	10	4	9
去川	117	1	-	2	2	107	-	-	3	1	4
<b>清武町合併特別区</b>	<b>14,351</b>	<b>656</b>	<b>376</b>	<b>370</b>	<b>62</b>	<b>10,363</b>	<b>17</b>	<b>865</b>	<b>1,727</b>	<b>164</b>	<b>438</b>
加納1丁目	205	1	4	7	-	158	-	13	21	4	6
加納2丁目	139	4	3	2	-	106	1	12	11	2	4
加納3丁目	125	6	3	2	-	97	-	6	10	1	2
加納4丁目	48	4	3	1	1	30	-	10	3	-	3
加納5丁目	77	3	6	2	1	45	-	8	15	3	4
船引	1,348	50	36	33	5	995	1	68	150	16	52

1) 複数回答であるので、利用交通手段9区分を足しあげたものは、総数と必ずしも一致しない。

○町・丁・大字別集計 その7 (利用交通手段(9区分), 15歳以上自宅外就業者数及び通学者数)

総

数

町・丁・大字	総 数 1)	徒歩だけ	鉄 道 ・ 電 車	乗合バス	勤め先・ 学校の バス	自家用車	ハイヤー・ タクシー	オートバイ	自 転 車	そ の 他	不 詳
今泉	3,309	77	122	37	11	2,516	2	164	391	37	99
木原	1,701	250	32	41	4	990	3	146	218	30	78
正手1丁目	329	8	7	8	1	246	-	21	35	5	11
正手2丁目	339	10	14	8	5	240	-	22	31	7	14
正手3丁目	214	3	2	5	-	168	-	11	20	3	8
池田台	984	20	18	44	6	751	2	61	111	11	13
池田台北	742	26	11	15	2	552	2	34	120	6	8
あさひ1丁目	112	4	2	1	-	87	-	5	13	-	2
あさひ2丁目	79	6	1	5	-	62	-	2	7	-	-
加納	4,342	167	104	153	26	3,130	6	262	541	39	124
新町1丁目	83	9	2	5	-	55	-	5	13	-	3
新町2丁目	175	8	6	1	-	135	-	15	17	-	7

1) 複数回答であるので、利用交通手段9区分を足しあげたものは、総数と必ずしも一致しない。

○町・丁・大字別集計 その7 (利用交通手段(9区分), 15歳以上自宅外就業者数及び通学者数)

自宅外就業者数

町・丁・大字	総数 1)	徒歩だけ	鉄道・ 電 車	乗合バス	勤め先・ 学校のス バス	自家用車	ハイヤー・ タクシー	オートバイ	自 転 車	そ の 他	不 詳
<b>総数</b>	<b>163,513</b>	<b>7,901</b>	<b>1,870</b>	<b>5,957</b>	<b>431</b>	<b>119,828</b>	<b>560</b>	<b>8,347</b>	<b>20,396</b>	<b>1,295</b>	<b>3,427</b>
<b>本庁</b>	<b>83,847</b>	<b>5,099</b>	<b>810</b>	<b>3,977</b>	<b>203</b>	<b>55,505</b>	<b>448</b>	<b>4,436</b>	<b>15,259</b>	<b>621</b>	<b>1,475</b>
<b>中央東地域自治区</b>	<b>9,995</b>	<b>1,479</b>	<b>166</b>	<b>414</b>	<b>32</b>	<b>4,901</b>	<b>100</b>	<b>368</b>	<b>2,815</b>	<b>99</b>	<b>204</b>
橋通東1丁目	173	34	2	16	-	78	2	6	41	3	4
橋通東2丁目	61	25	-	3	2	13	-	1	8	1	8
橋通東3丁目	86	36	1	7	-	20	-	1	19	-	6
橋通東4丁目	94	35	2	2	-	24	-	8	19	1	4
橋通東5丁目	329	72	4	18	1	118	2	14	109	2	7
橋通西1丁目	104	18	1	4	1	46	3	4	31	1	-
橋通西2丁目	104	54	1	7	-	21	1	2	19	-	2
橋通西3丁目	4	-	-	-	-	2	-	-	2	-	-
橋通西4丁目	14	6	-	-	-	6	-	-	2	-	-
橋通西5丁目	278	55	4	11	1	103	9	12	100	3	2
松山1丁目	287	57	3	11	1	132	2	12	81	1	2
松山2丁目	49	5	1	1	-	21	-	3	13	-	7
川原町	182	32	3	8	-	93	2	4	47	4	-
旭1丁目	84	14	1	3	-	36	1	5	26	1	1
旭2丁目	56	9	1	3	1	26	-	2	17	-	-
宮田町	69	15	1	1	1	19	-	1	26	1	5
別府町	39	10	2	-	-	13	1	5	10	-	-
広島1丁目	259	85	9	10	2	86	3	5	69	5	1
広島2丁目	235	75	1	6	2	67	1	6	78	-	3
老松1丁目	328	60	8	8	-	148	4	5	112	3	1
老松2丁目	143	22	7	5	-	60	2	7	49	-	3
瀬頭1丁目	183	17	1	6	-	109	2	6	49	-	2
瀬頭2丁目	201	34	3	4	1	98	6	7	55	1	1
錦本町	146	20	3	-	1	67	-	4	45	1	9
錦町	265	48	8	11	1	123	3	7	71	5	1
江平東1丁目	475	41	4	34	-	230	10	23	157	2	9
江平東2丁目	189	7	2	12	-	82	-	10	68	1	17
江平町1丁目	17	6	-	1	-	5	1	-	4	-	1
江平中町	194	21	-	7	-	104	4	9	60	5	3
江平東町	307	40	2	14	1	158	1	8	85	8	5
高千穂通1丁目	116	47	4	5	-	28	5	1	29	1	-
高千穂通2丁目	260	56	13	8	-	122	3	4	50	5	7
丸島町	186	52	2	9	-	47	-	8	68	2	3
江平西1丁目	205	24	1	24	1	89	2	5	53	2	15
江平西2丁目	153	12	1	15	1	72	1	6	48	4	7
権現町	374	22	3	22	-	239	1	13	85	6	9
北権現町	244	11	-	11	-	158	-	12	62	1	2
柳丸町	1,041	68	12	27	6	666	7	29	263	10	14
青葉町	328	44	11	13	1	172	3	13	83	5	12
下原町	347	19	1	2	1	208	1	15	110	-	6
大和町	164	12	5	3	2	96	1	7	44	2	7
堀川町	511	48	12	17	1	288	5	28	152	1	3
吾妻町	618	35	5	29	1	363	8	36	158	6	15
瀬頭町	12	1	-	-	-	9	-	1	1	-	-
宮崎駅東2丁目	87	23	6	5	-	26	-	2	29	-	-
宮崎駅東3丁目	394	52	15	11	2	210	3	11	108	5	-
<b>中央西地域自治区</b>	<b>8,072</b>	<b>724</b>	<b>76</b>	<b>407</b>	<b>13</b>	<b>4,559</b>	<b>72</b>	<b>298</b>	<b>2,166</b>	<b>60</b>	<b>154</b>
清水1丁目	266	66	1	11	-	102	2	10	71	7	6
清水2丁目	217	50	5	3	-	89	2	9	65	6	4
清水3丁目	329	45	3	11	1	133	7	7	125	-	13
大橋1丁目	452	64	4	22	-	230	-	12	130	7	12
大橋2丁目	257	21	6	19	-	143	1	7	77	3	2
大橋3丁目	882	40	7	62	2	537	13	36	239	3	9
和知川原1丁目	433	33	6	20	-	237	2	14	138	-	5
和知川原2丁目	259	19	5	10	-	142	5	18	69	3	3
和知川原3丁目	256	16	1	13	-	150	-	10	65	1	6
西池町	248	21	5	3	-	128	1	7	91	1	5
原町	154	24	-	9	-	71	4	2	52	3	2
花殿町	154	14	1	3	-	77	2	9	51	1	4
中津瀬町	334	36	2	13	-	172	5	14	114	1	1
丸山1丁目	203	28	1	9	-	101	2	5	55	-	7

1) 複数回答であるので、利用交通手段9区分を足しあげたものは、総数と必ずしも一致しない。

○町・丁・大字別集計 その7 (利用交通手段(9区分), 15歳以上自宅外就業者数及び通学者数)

自宅外就業者数

町・丁・大字	総数	徒歩だけ	鉄道・ 電車	乗合バス	勤め先・ 学校の バス	自家用車	ハイヤー・ タクシー	オートバイ	自転車	その他	不詳
丸山2丁目	420	45	7	26	-	217	3	12	131	4	3
船塚1丁目	205	17	5	13	2	111	4	3	59	3	4
船塚2丁目	297	24	3	13	1	173	2	13	76	1	3
船塚3丁目	277	8	3	13	1	166	5	3	79	3	7
霧島1丁目	163	11	1	11	-	100	-	7	42	1	1
霧島2丁目	468	50	4	25	2	282	-	18	91	2	12
霧島3丁目	229	12	2	12	-	146	2	6	56	-	8
霧島4丁目	319	17	1	17	-	224	3	16	48	3	4
霧島5丁目	138	2	-	9	-	104	-	7	24	-	2
祇園1丁目	224	20	-	6	-	145	-	14	51	-	2
祇園2丁目	290	23	1	20	2	168	2	15	62	3	11
祇園3丁目	291	11	2	17	2	201	4	14	50	-	7
祇園4丁目	307	7	-	17	-	210	1	10	55	4	11
<b>小戸地域自治区</b>	<b>4,334</b>	<b>614</b>	<b>26</b>	<b>158</b>	<b>10</b>	<b>2,036</b>	<b>51</b>	<b>163</b>	<b>1,330</b>	<b>32</b>	<b>119</b>
大工1丁目	255	42	3	7	1	87	3	9	103	-	7
大工2丁目	606	76	4	36	-	309	5	21	171	8	18
大工3丁目	654	37	-	14	1	396	3	31	178	9	17
鶴島1丁目	192	17	1	10	-	94	4	5	63	4	4
鶴島2丁目	266	35	1	10	1	138	3	14	72	2	3
鶴島3丁目	677	44	4	15	3	373	16	32	211	2	8
松橋1丁目	199	31	1	9	-	76	4	6	69	-	10
松橋2丁目	289	35	4	12	2	133	7	11	92	-	7
末広1丁目	211	57	-	9	2	60	1	8	69	2	7
末広2丁目	153	25	-	4	-	71	1	4	48	2	5
元宮町	134	39	-	6	-	50	1	5	29	-	8
高松町	66	20	-	2	-	18	1	1	20	2	4
西高松町	92	10	1	2	-	47	1	-	30	-	7
南高松町	135	20	2	3	-	69	-	5	43	-	-
北高松町	62	22	1	4	-	13	-	1	21	-	2
千草町	190	56	3	10	-	55	1	1	63	-	10
中央通	9	2	-	-	-	1	-	1	4	-	1
上野町	144	46	1	5	-	46	-	8	44	1	1
<b>大宮地域自治区</b>	<b>10,419</b>	<b>380</b>	<b>85</b>	<b>653</b>	<b>20</b>	<b>7,494</b>	<b>27</b>	<b>497</b>	<b>1,503</b>	<b>65</b>	<b>175</b>
池内町	779	16	3	23	1	635	-	61	42	1	15
南方町	226	3	1	6	-	185	-	13	24	-	5
平和が丘東町	222	4	1	9	1	183	-	10	11	1	8
平和が丘西町	429	11	1	28	1	341	1	25	23	5	7
平和が丘北町	237	7	3	12	-	191	1	13	13	-	6
下北方町	3,291	109	19	201	5	2,439	5	153	440	13	58
花ヶ島町	1,998	60	9	83	4	1,497	2	102	279	21	12
南花ヶ島町	406	22	9	31	2	285	1	19	61	6	8
神宮西1丁目	488	21	4	73	1	276	3	15	120	3	14
神宮西2丁目	378	20	1	24	1	266	1	13	63	1	1
矢の先町	229	20	1	23	-	142	3	6	44	-	8
神宮1丁目	354	20	6	25	1	242	3	10	72	2	1
神宮2丁目	162	6	4	15	-	102	1	9	38	-	-
神宮町	26	5	-	1	-	15	-	-	3	1	2
神宮東1丁目	430	25	3	49	1	228	1	20	111	4	8
神宮東2丁目	347	18	8	27	2	210	3	12	69	5	4
神宮東3丁目	417	13	12	23	-	257	2	16	90	2	18
<b>東大宮地域自治区</b>	<b>6,307</b>	<b>208</b>	<b>42</b>	<b>192</b>	<b>21</b>	<b>4,759</b>	<b>8</b>	<b>352</b>	<b>738</b>	<b>62</b>	<b>119</b>
大島町	2,407	88	14	75	8	1,780	5	128	308	33	51
波島1丁目	512	27	1	9	1	369	-	38	64	4	6
波島2丁目	536	20	-	14	1	408	2	41	61	-	11
東大宮1丁目	239	4	-	7	-	188	-	11	23	1	9
東大宮2丁目	405	12	3	15	1	300	-	28	52	1	3
東大宮3丁目	183	3	2	9	2	137	-	7	24	2	3
東大宮4丁目	355	10	3	9	2	274	-	23	38	4	5
村角町	1,170	38	16	28	5	916	1	46	105	11	26
桜町	500	6	3	26	1	387	-	30	63	6	5

1) 複数回答であるので、利用交通手段9区分を足しあげたものは、総数と必ずしも一致しない。

○町・丁・大字別集計 その7 (利用交通手段(9区分), 15歳以上自宅外就業者数及び通学者数)

自宅外就業者数

町・丁・大字	総数 1)	徒歩だけ	鉄道・ 電 車	乗合バス	勤め先・ 学校の バス	自家用車	ハイヤー・ タクシー	オートバイ	自 転 車	そ の 他	不 詳
<b>大淀地域自治区</b>	<b>9,536</b>	<b>495</b>	<b>101</b>	<b>546</b>	<b>19</b>	<b>6,413</b>	<b>36</b>	<b>583</b>	<b>1,605</b>	<b>62</b>	<b>147</b>
大淀1丁目	169	9	2	10	-	104	1	9	39	2	-
大淀2丁目	101	13	-	7	-	60	-	7	18	1	-
大淀3丁目	78	4	4	3	-	40	-	3	19	2	6
大淀4丁目	110	24	2	13	-	40	4	5	19	1	11
東大淀1丁目	199	7	2	8	-	125	1	12	44	1	4
東大淀2丁目	97	10	-	10	-	40	-	19	23	-	4
太田1丁目	189	10	4	6	-	122	1	9	37	-	3
太田2丁目	155	12	2	6	-	96	-	8	39	1	-
太田3丁目	119	12	2	10	-	66	1	8	26	-	1
太田4丁目	149	11	1	16	-	89	2	12	21	-	3
中村東1丁目	159	12	-	22	-	78	2	9	41	4	2
中村東2丁目	131	16	-	10	-	64	1	9	30	-	3
中村東3丁目	74	9	2	9	1	37	1	1	15	-	2
中村西1丁目	90	6	-	14	-	49	2	3	20	1	1
中村西2丁目	179	17	1	17	-	95	2	10	40	-	-
中村西3丁目	98	12	1	6	2	49	-	4	22	1	6
南町3丁目	9	-	-	-	-	7	-	1	1	-	-
淀川1丁目	165	11	5	9	-	114	-	5	25	1	-
淀川2丁目	123	11	1	9	-	69	-	6	35	-	-
淀川3丁目	142	8	2	9	-	76	-	6	46	2	-
谷川1丁目	103	8	1	4	-	70	-	5	20	-	1
谷川2丁目	178	7	2	5	-	122	1	9	42	1	2
谷川3丁目	52	2	-	4	1	42	-	-	5	1	-
谷川町3丁目	3	-	-	-	-	1	-	-	2	-	-
天満1丁目	93	7	-	10	2	48	1	6	29	-	-
天満2丁目	74	8	2	5	-	36	-	6	18	-	-
天満3丁目	195	8	2	14	1	118	1	15	39	2	3
天満町	154	57	-	3	1	73	-	7	17	-	1
京塚1丁目	76	6	1	3	1	44	-	5	16	1	1
京塚2丁目	47	5	-	2	-	30	1	2	9	-	-
京塚町	112	10	5	14	1	55	-	8	31	2	1
大坪東1丁目	178	8	-	4	-	123	1	15	33	-	4
大坪東2丁目	185	2	1	9	1	138	-	17	22	1	2
大坪東3丁目	272	14	1	18	-	187	1	12	43	3	2
大坪西1丁目	250	5	1	8	-	162	1	24	56	1	3
大坪西2丁目	283	5	2	18	-	200	-	19	39	1	2
大坪町	183	18	1	6	1	122	-	9	21	2	8
花山手東1丁目	390	9	3	11	-	304	-	15	69	2	1
花山手東2丁目	337	5	4	8	1	250	-	24	61	3	3
花山手東3丁目	413	12	9	23	-	280	-	30	72	3	3
花山手西1丁目	373	7	7	23	-	291	1	19	55	2	1
花山手西2丁目	431	9	11	25	1	332	1	30	49	-	-
福島町	202	7	-	6	-	143	1	12	35	-	8
福島町1丁目	X	X	X	X	X	X	X	X	X	X	X
福島町2丁目	49	2	-	3	-	34	-	5	7	-	-
福島町3丁目	130	6	1	7	-	94	1	7	19	-	1
古城町	358	6	1	13	1	285	2	17	25	4	12
北川内町	242	19	-	3	2	189	-	15	12	2	6
源藤町	1,124	25	8	54	1	849	3	69	147	9	18
薫る坂1丁目	187	2	2	16	-	139	-	8	22	2	6
薫る坂2丁目	326	2	5	33	1	232	2	27	30	3	12
<b>大塚地域自治区</b>	<b>8,760</b>	<b>260</b>	<b>53</b>	<b>431</b>	<b>26</b>	<b>6,553</b>	<b>51</b>	<b>561</b>	<b>1,061</b>	<b>59</b>	<b>88</b>
大塚町	7,679	234	42	356	25	5,749	42	478	949	47	82
江南1丁目	292	3	2	20	1	224	-	23	28	2	1
江南2丁目	370	8	7	30	-	263	2	27	48	4	2
江南3丁目	144	6	-	9	-	111	2	7	11	3	-
江南4丁目	275	9	2	16	-	206	5	26	25	3	3
<b>檜地域自治区</b>	<b>17,141</b>	<b>738</b>	<b>181</b>	<b>464</b>	<b>40</b>	<b>11,647</b>	<b>77</b>	<b>867</b>	<b>3,468</b>	<b>140</b>	<b>323</b>
山崎町	383	6	1	8	-	301	2	29	31	3	15
阿波岐原町	1,615	40	7	32	2	1,244	4	88	174	17	42
新別府町	1,155	27	5	25	3	885	3	60	156	3	25
昭栄町	11	-	-	-	-	8	-	-	3	-	-
新栄町	X	X	X	X	X	X	X	X	X	X	X

1) 複数回答であるので、利用交通手段9区分を足しあげたものは、総数と必ずしも一致しない。

○町・丁・大字別集計 その7 (利用交通手段(9区分), 15歳以上自宅外就業者数及び通学者数)

自宅外就業者数

町・丁・大字	総数 <sup>1)</sup>	徒歩だけ	鉄道・ 電 車	乗合バス	勤め先・ 学校の バス	自家用車	ハイヤー・ タクシー	オートバイ	自 転 車	そ の 他	不 詳
稗原町	137	5	1	2	-	106	-	2	21	-	1
吉村町	6,663	233	64	158	17	4,507	33	330	1,493	48	110
浮城町	98	11	1	6	-	57	-	1	18	-	6
新城町	449	12	4	23	1	294	3	15	113	7	3
曾師町	546	22	4	9	3	348	2	26	147	3	9
宮脇町	260	30	34	4	-	121	-	11	73	4	3
浄土江町	-	-	-	-	-	-	-	-	-	-	-
昭和町	400	40	7	13	-	211	1	19	125	2	8
永楽町	444	36	-	15	2	231	1	17	157	4	6
潮見町	715	52	14	35	2	421	7	34	170	5	19
大王町	211	16	2	6	-	123	1	11	55	2	4
出来島町	363	13	2	8	-	233	2	18	98	-	6
前原町	27	1	1	2	-	17	-	1	6	-	-
中西町	791	34	7	20	2	538	1	53	158	8	16
高洲町	899	47	8	18	7	643	8	51	136	7	13
一の宮町	267	18	-	8	-	164	1	20	57	4	5
日ノ出町	341	20	3	15	-	248	1	13	55	1	5
田代町	787	18	7	36	-	559	5	47	130	16	15
小戸町	441	25	3	11	1	336	1	19	51	6	12
港1丁目	-	-	-	-	-	-	-	-	-	-	-
港2丁目	-	-	-	-	-	-	-	-	-	-	-
港3丁目	-	-	-	-	-	-	-	-	-	-	-
港東1丁目	-	-	-	-	-	-	-	-	-	-	-
港東2丁目	-	-	-	-	-	-	-	-	-	-	-
港東3丁目	-	-	-	-	-	-	-	-	-	-	-
宮崎駅東1丁目	138	32	6	10	-	52	1	2	41	-	-
<b>大塚台地域自治区</b>	<b>2,988</b>	<b>75</b>	<b>16</b>	<b>251</b>	<b>7</b>	<b>2,243</b>	<b>8</b>	<b>265</b>	<b>208</b>	<b>16</b>	<b>44</b>
大塚台東1丁目	378	9	3	30	1	274	-	32	27	2	13
大塚台東2丁目	126	3	2	12	-	102	1	6	8	1	-
大塚台西1丁目	917	21	5	80	4	701	1	78	52	7	12
大塚台西2丁目	441	21	1	35	-	343	-	36	17	3	5
大塚台西3丁目	1,126	21	5	94	2	823	6	113	104	3	14
<b>生目台地域自治区</b>	<b>3,966</b>	<b>73</b>	<b>39</b>	<b>309</b>	<b>11</b>	<b>3,104</b>	<b>11</b>	<b>337</b>	<b>174</b>	<b>22</b>	<b>60</b>
生目台東1丁目	252	2	3	30	-	191	1	19	13	-	7
生目台東2丁目	269	4	2	22	-	219	-	21	11	1	1
生目台東3丁目	684	20	3	48	1	540	1	53	26	7	11
生目台東4丁目	819	18	9	64	5	614	2	82	45	4	12
生目台東5丁目	186	-	1	19	-	151	-	14	5	-	2
生目台西1丁目	197	3	3	17	-	165	1	11	9	1	1
生目台西2丁目	731	15	-	37	3	574	3	73	30	2	16
生目台西3丁目	142	2	3	8	-	111	-	10	5	4	3
生目台西4丁目	364	7	13	36	-	278	1	30	19	2	3
生目台西5丁目	322	2	2	28	2	261	2	24	11	1	4
<b>小松台地域自治区</b>	<b>2,329</b>	<b>53</b>	<b>25</b>	<b>152</b>	<b>4</b>	<b>1,796</b>	<b>7</b>	<b>145</b>	<b>191</b>	<b>4</b>	<b>42</b>
小松台北町	369	6	4	26	-	269	-	32	44	2	7
小松台東1丁目	274	6	-	11	-	223	1	18	18	-	5
小松台東2丁目	287	5	2	14	-	226	2	14	26	-	4
小松台東3丁目	230	9	1	20	-	168	-	14	14	-	7
小松台西1丁目	89	3	2	8	-	65	1	8	10	-	-
小松台西2丁目	163	5	2	11	1	129	1	10	8	1	1
小松台西3丁目	255	-	2	21	-	205	-	13	17	1	5
小松台南町	278	5	8	17	-	225	-	13	24	-	1
桜ヶ丘町	384	14	4	24	3	286	2	23	30	-	12
<b>赤江地域自治区</b>	<b>23,182</b>	<b>741</b>	<b>227</b>	<b>955</b>	<b>74</b>	<b>17,743</b>	<b>63</b>	<b>1,376</b>	<b>2,406</b>	<b>159</b>	<b>402</b>
大字恒久	3,324	164	43	179	14	2,266	15	183	551	32	55
恒久1丁目	271	10	5	12	1	177	4	13	60	1	2
恒久2丁目	282	16	6	8	3	193	1	20	51	-	1
恒久3丁目	401	26	6	11	1	299	2	23	63	2	1
恒久4丁目	341	6	1	10	3	258	6	17	49	1	7
恒久5丁目	465	11	6	15	-	350	-	34	55	3	7
恒久6丁目	381	5	1	12	-	304	2	24	48	4	3
恒久南1丁目	345	19	11	21	4	210	1	33	58	5	6

1) 複数回答であるので、利用交通手段9区分を足しあげたものは、総数と必ずしも一致しない。

○町・丁・大字別集計 その7 (利用交通手段(9区分), 15歳以上自宅外就業者数及び通学者数)

自宅外就業者数

町・丁・大字	総数 <sup>1)</sup>	徒歩だけ	鉄道・電車	乗合バス	勤め先・学校・バス	自家用車	ハイヤー・タクシー	オートバイ	自転車	その他	不詳
恒久南2丁目	436	23	14	12	-	292	3	23	81	5	4
恒久南3丁目	403	20	5	14	1	280	3	19	68	2	17
恒久南4丁目	142	6	3	9	2	95	1	6	22	-	5
城ヶ崎1丁目	183	9	1	-	1	129	-	10	34	1	3
城ヶ崎2丁目	457	18	7	12	2	325	2	21	83	5	4
城ヶ崎3丁目	316	12	3	14	-	224	2	19	58	3	4
城ヶ崎4丁目	324	11	2	5	1	256	1	14	45	1	4
宮の元町	63	1	2	1	-	45	-	3	10	2	2
大字田吉	1,208	60	7	27	5	938	3	63	116	9	19
大字赤江	2,135	79	10	62	3	1,628	2	147	202	16	56
月見ヶ丘1丁目	270	8	2	20	-	209	-	10	25	-	8
月見ヶ丘2丁目	578	14	3	26	2	449	-	32	56	4	3
月見ヶ丘3丁目	236	4	1	5	-	184	-	22	18	-	8
月見ヶ丘4丁目	337	2	4	15	2	273	-	22	29	3	4
月見ヶ丘5丁目	506	6	5	41	1	384	1	26	53	3	10
月見ヶ丘6丁目	421	8	1	26	1	330	1	21	34	2	8
月見ヶ丘7丁目	231	5	3	22	-	180	1	14	16	1	1
大字本郷北方	2,116	37	21	82	7	1,716	2	134	143	17	32
大字本郷南方	2,509	54	18	101	5	2,033	6	170	162	17	47
希望ヶ丘1丁目	340	10	1	32	3	248	1	28	20	4	5
希望ヶ丘2丁目	213	4	3	8	-	172	-	11	10	-	8
希望ヶ丘3丁目	395	11	3	18	2	324	-	20	21	2	5
希望ヶ丘4丁目	359	8	2	16	2	288	-	22	21	-	5
本郷1丁目	223	2	-	11	2	184	-	13	7	3	4
本郷2丁目	134	5	1	11	-	108	-	6	6	-	2
本郷3丁目	195	2	1	7	1	154	1	20	8	2	8
大字郡司分	886	34	10	30	3	711	1	42	38	3	34
東宮1丁目	488	3	-	6	-	457	1	21	14	2	1
東宮2丁目	486	3	9	17	1	433	-	28	18	2	3
まなび野1丁目	276	-	2	15	1	242	-	7	17	1	1
まなび野2丁目	451	4	3	20	-	363	-	35	35	1	5
まなび野3丁目	55	21	1	2	-	32	-	-	1	-	-
<b>木花地域自治区</b>	<b>5,073</b>	<b>221</b>	<b>114</b>	<b>115</b>	<b>25</b>	<b>3,918</b>	<b>6</b>	<b>406</b>	<b>336</b>	<b>45</b>	<b>82</b>
大字熊野	1,477	54	40	24	5	1,113	2	139	95	9	42
大字加江田	397	5	4	4	3	352	-	15	17	4	3
大字鏡洲	289	7	2	1	1	248	-	15	5	5	8
学園木花台西1丁目	196	51	3	12	5	67	1	37	24	5	2
学園木花台西2丁目	7	-	-	-	-	6	-	1	-	-	-
学園木花台北1丁目	108	2	1	2	-	96	1	5	3	-	-
学園木花台北2丁目	240	3	11	11	-	200	-	7	17	1	1
学園木花台北3丁目	627	19	10	19	2	510	2	39	37	3	9
学園木花台南1丁目	172	-	5	12	-	146	-	4	10	2	1
学園木花台南2丁目	246	2	10	7	2	211	-	10	14	2	5
学園木花台南3丁目	390	11	17	11	1	322	-	12	24	9	4
学園木花台桜1丁目	538	49	7	10	3	357	-	73	53	3	7
学園木花台桜2丁目	386	18	4	2	3	290	-	49	37	2	-
<b>青島地域自治区</b>	<b>1,319</b>	<b>94</b>	<b>31</b>	<b>17</b>	<b>4</b>	<b>996</b>	<b>1</b>	<b>35</b>	<b>96</b>	<b>19</b>	<b>61</b>
青島1丁目	103	9	1	2	-	75	1	3	6	2	9
青島2丁目	137	17	3	2	-	97	-	3	10	4	5
青島3丁目	169	6	3	3	-	119	-	5	23	1	12
青島4丁目	114	10	4	-	-	82	-	4	10	1	5
青島5丁目	95	3	1	1	2	80	-	1	8	-	4
青島6丁目	90	6	1	1	-	63	-	3	13	-	5
青島西1丁目	63	1	3	2	-	56	-	2	-	2	-
青島西2丁目	106	5	5	-	-	84	-	4	8	3	3
大字折生迫	110	13	1	2	-	79	-	5	9	2	1
大字内海	332	24	9	4	2	261	-	5	9	4	17
<b>住吉地域自治区</b>	<b>8,554</b>	<b>260</b>	<b>150</b>	<b>179</b>	<b>6</b>	<b>7,079</b>	<b>9</b>	<b>371</b>	<b>491</b>	<b>43</b>	<b>197</b>
大字芳土	2,204	79	44	66	2	1,735	3	98	155	16	58
大字新名爪	1,133	23	7	26	-	947	1	60	63	6	34
大字島之内	4,328	119	93	68	3	3,666	4	183	231	14	78
大字広原	427	15	4	13	1	353	-	13	14	5	14
大字塩路	462	24	2	6	-	378	1	17	28	2	13

1) 複数回答であるので、利用交通手段9区分を足しあげたものは、総数と必ずしも一致しない。

○町・丁・大字別集計 その7 (利用交通手段(9区分), 15歳以上自宅外就業者数及び通学者数)

自宅外就業者数

町・丁・大字	総数 1)	徒歩だけ	鉄道・ 電車	乗合バス	勤め先・ 学校の バス	自家用車	ハイヤー・ タクシー	オートバイ	自転車	その他	不詳
<b>生目地域自治区</b>	<b>4,895</b>	<b>193</b>	<b>15</b>	<b>122</b>	<b>4</b>	<b>3,943</b>	<b>8</b>	<b>251</b>	<b>320</b>	<b>41</b>	<b>133</b>
大字浮田	609	23	2	18	-	495	2	41	35	6	11
大字生目	215	10	3	5	1	177	-	9	8	3	8
大字長嶺	94	1	-	2	-	83	-	5	4	2	1
大字細江	494	9	-	3	-	432	1	29	14	4	12
大字富吉	481	11	1	11	1	401	-	17	14	1	31
大字有田	197	4	-	3	-	166	-	8	10	1	9
大字柏原	177	5	-	1	-	148	1	12	11	-	1
大字跡江	671	35	2	8	2	547	2	37	35	10	13
大字小松	1,957	95	7	71	-	1,494	2	93	189	14	47
<b>北地域自治区</b>	<b>2,583</b>	<b>124</b>	<b>5</b>	<b>51</b>	<b>16</b>	<b>2,202</b>	<b>1</b>	<b>104</b>	<b>69</b>	<b>8</b>	<b>41</b>
大字上北方	134	2	1	4	-	122	-	5	4	-	-
大字瓜生野	807	25	2	33	4	686	-	29	23	4	17
大字大瀬町	626	17	1	12	4	552	-	29	14	-	3
大字糸原	712	70	1	2	8	584	1	34	18	1	5
大字金崎	191	7	-	-	-	166	-	4	7	1	6
大字吉野	87	3	-	-	-	69	-	2	2	2	9
大字堤内	26	-	-	-	-	23	-	1	1	-	1
<b>佐土地域自治区</b>	<b>13,530</b>	<b>415</b>	<b>252</b>	<b>190</b>	<b>41</b>	<b>11,435</b>	<b>7</b>	<b>481</b>	<b>544</b>	<b>140</b>	<b>367</b>
下田島	6,267	205	153	82	19	5,220	-	242	288	65	173
下那珂	3,320	101	75	55	10	2,808	3	105	137	28	82
上田島	2,128	62	14	25	5	1,833	3	79	68	23	63
東上那珂	1,030	26	4	18	2	899	-	30	28	14	21
西上那珂	500	10	1	5	2	435	-	16	7	5	26
下富田	12	-	-	-	1	11	-	-	-	-	-
伊倉	-	-	-	-	-	-	-	-	-	-	-
石崎1丁目	47	3	-	1	1	38	-	2	4	-	-
石崎2丁目	121	1	2	4	1	106	-	6	4	3	1
石崎3丁目	88	4	3	-	-	73	1	1	7	2	-
松小路	17	3	-	-	-	12	-	-	1	-	1
<b>田野地域自治区</b>	<b>4,199</b>	<b>193</b>	<b>71</b>	<b>25</b>	<b>9</b>	<b>3,542</b>	<b>2</b>	<b>94</b>	<b>116</b>	<b>58</b>	<b>175</b>
北分団	1,208	46	14	8	1	1,037	-	36	38	16	37
中央分団	795	67	25	2	4	648	1	10	39	9	13
南分団	849	32	15	5	1	725	-	17	17	16	38
西分団	195	7	3	1	1	162	-	2	2	3	17
東分団	1,152	41	14	9	2	970	1	29	20	14	70
<b>高岡地域自治区</b>	<b>4,214</b>	<b>131</b>	<b>6</b>	<b>50</b>	<b>19</b>	<b>3,658</b>	<b>1</b>	<b>130</b>	<b>83</b>	<b>41</b>	<b>150</b>
中央	1,723	69	1	15	4	1,473	1	62	54	17	53
東高岡	591	16	1	9	2	509	-	15	10	7	25
穆佐	1,270	25	3	20	7	1,117	-	44	14	13	46
内山	272	8	-	2	3	237	-	6	3	-	17
浦之名	252	12	1	4	2	220	-	3	2	3	7
去川	106	1	-	-	1	102	-	-	-	1	2
<b>清武町合併特別区</b>	<b>12,117</b>	<b>430</b>	<b>189</b>	<b>276</b>	<b>30</b>	<b>9,807</b>	<b>14</b>	<b>663</b>	<b>676</b>	<b>120</b>	<b>344</b>
加納1丁目	190	1	4	7	-	154	-	13	11	4	5
加納2丁目	115	3	2	1	-	96	1	7	6	2	-
加納3丁目	109	4	-	-	-	94	-	6	3	1	2
加納4丁目	40	2	3	1	1	28	-	8	2	-	-
加納5丁目	58	2	4	2	-	42	-	5	8	2	1
船引	1,138	42	17	22	2	922	1	53	55	13	43
今泉	2,787	60	36	26	5	2,375	2	114	106	30	88
木原	1,322	205	11	27	3	881	1	97	73	11	61
正手1丁目	281	5	3	5	1	232	-	14	17	4	6
正手2丁目	279	5	8	4	-	222	-	17	14	6	11
正手3丁目	184	2	2	4	-	159	-	8	8	3	3
池田台	884	9	10	41	2	729	2	56	55	10	13
池田台北	617	3	6	12	1	533	2	31	45	5	5
あさひ1丁目	104	4	2	1	-	86	-	4	9	-	-
あさひ2丁目	75	5	1	4	-	61	-	1	6	-	-
加納	3,734	65	72	116	15	3,032	5	215	243	29	102
新町1丁目	58	8	2	2	-	43	-	3	6	-	-
新町2丁目	142	5	6	1	-	118	-	11	9	-	4

1) 複数回答であるので、利用交通手段9区分を足しあげたものは、総数と必ずしも一致しない。



○町・丁・大字別集計 その7 (利用交通手段(9区分), 15歳以上自宅外就業者数及び通学者数)

通 学 者 数

町・丁・大字	総 数 <sup>1)</sup>	徒 歩 だ け	鉄 道 ・ 電 車	乗 合 バ ス	勤 め 先 ・ 学 校 の バ ス	自 家 用 車	ハ イ ヤ ー ・ タ ク シ ー	オ ー ト バ イ	自 転 車	そ の 他	不 詳
<b>総数</b>	<b>22,091</b>	<b>3,162</b>	<b>1,431</b>	<b>1,184</b>	<b>542</b>	<b>2,920</b>	<b>7</b>	<b>1,048</b>	<b>12,566</b>	<b>125</b>	<b>809</b>
<b>本庁</b>	<b>9,836</b>	<b>1,182</b>	<b>257</b>	<b>549</b>	<b>302</b>	<b>918</b>	<b>4</b>	<b>286</b>	<b>6,404</b>	<b>30</b>	<b>409</b>
<b>中央東地域自治区</b>	<b>999</b>	<b>184</b>	<b>28</b>	<b>64</b>	<b>26</b>	<b>74</b>	<b>-</b>	<b>14</b>	<b>590</b>	<b>2</b>	<b>69</b>
橋通東1丁目	14	3	1	5	-	1	-	-	7	-	2
橋通東2丁目	3	1	-	-	-	-	-	1	1	-	-
橋通東3丁目	2	1	-	-	-	-	-	-	-	-	1
橋通東4丁目	7	1	-	1	-	-	-	-	5	-	-
橋通東5丁目	49	8	2	2	2	2	-	-	29	-	6
橋通西1丁目	9	1	-	1	-	-	-	-	7	-	1
橋通西2丁目	5	1	-	-	-	-	-	-	2	-	2
橋通西3丁目	1	-	-	-	-	-	-	-	1	-	-
橋通西4丁目	1	-	-	-	-	-	-	-	-	-	1
橋通西5丁目	30	4	3	2	4	1	-	-	17	-	3
松山1丁目	23	3	-	1	-	2	-	-	12	-	5
松山2丁目	2	1	-	-	-	1	-	-	-	-	-
川原町	17	-	-	4	-	2	-	-	11	-	2
旭1丁目	8	2	-	1	-	-	-	-	4	-	1
旭2丁目	9	2	-	1	2	1	-	-	3	-	1
宮田町	13	-	-	1	-	-	-	-	11	-	1
別府町	3	1	-	-	-	2	-	-	-	-	-
広島1丁目	17	2	1	1	-	1	-	-	9	-	3
広島2丁目	11	2	1	-	1	-	-	-	7	-	-
老松1丁目	41	4	1	4	3	3	-	-	25	-	4
老松2丁目	15	4	-	1	-	2	-	-	7	-	1
瀬頭1丁目	22	6	-	-	1	2	-	1	11	-	1
瀬頭2丁目	13	1	1	1	-	1	-	-	8	-	1
錦本町	14	1	-	1	1	2	-	-	10	-	-
錦町	31	7	4	3	1	-	-	1	15	-	2
江平東1丁目	52	11	-	2	1	5	-	1	31	-	3
江平東2丁目	16	2	-	2	-	-	-	1	11	-	1
江平町1丁目	1	-	-	-	-	-	-	-	1	-	-
江平中町	27	2	1	1	-	2	-	-	16	1	6
江平東町	39	7	-	3	-	4	-	-	26	1	-
高千穂通1丁目	3	-	-	-	-	-	-	-	2	-	1
高千穂通2丁目	22	3	-	-	-	-	-	-	19	-	-
丸島町	25	6	-	2	-	3	-	-	12	-	2
江平西1丁目	24	5	2	3	-	2	-	1	15	-	-
江平西2丁目	17	4	1	-	1	2	-	-	10	-	1
権現町	46	5	-	2	1	8	-	-	28	-	3
北権現町	24	4	1	2	-	6	-	2	13	-	-
柳丸町	119	23	2	6	1	9	-	2	78	-	2
青葉町	21	7	1	2	1	3	-	1	8	-	-
下原町	13	1	-	-	1	1	-	-	10	-	-
大和町	24	20	-	-	-	-	-	-	4	-	-
堀川町	71	16	2	3	3	1	-	1	45	-	3
吾妻町	54	7	2	4	1	4	-	1	33	-	4
瀬頭町	2	-	-	-	-	-	-	-	2	-	-
宮崎駅東2丁目	6	1	1	-	1	-	-	-	2	-	2
宮崎駅東3丁目	33	4	1	2	-	1	-	1	22	-	3
<b>中央西地域自治区</b>	<b>1,003</b>	<b>133</b>	<b>20</b>	<b>52</b>	<b>35</b>	<b>79</b>	<b>-</b>	<b>16</b>	<b>653</b>	<b>4</b>	<b>58</b>
清水1丁目	31	4	-	2	1	2	-	-	17	-	5
清水2丁目	24	5	-	1	-	1	-	-	16	-	1
清水3丁目	26	3	2	1	1	1	-	2	16	-	3
大橋1丁目	61	8	1	3	2	5	-	2	41	-	1
大橋2丁目	21	3	-	2	-	1	-	-	16	-	-
大橋3丁目	98	7	2	6	2	14	-	1	73	1	2
和知川原1丁目	59	9	3	4	4	5	-	-	37	1	2
和知川原2丁目	27	4	-	-	-	-	-	-	20	-	3
和知川原3丁目	30	4	-	1	1	5	-	1	18	-	1
西池町	27	4	-	2	1	2	-	-	16	-	3
原町	18	2	2	1	1	2	-	-	10	-	1
花殿町	20	5	-	3	1	1	-	-	8	-	2
中津瀬町	55	7	1	1	3	4	-	-	37	1	2

1) 複数回答であるので、利用交通手段9区分を足しあげたものは、総数と必ずしも一致しない。

○町・丁・大字別集計 その7 (利用交通手段(9区分), 15歳以上自宅外就業者数及び通学者数)

通 学 者 数

町・丁・大字	総 数 <sup>1)</sup>	徒 歩 だ け	鉄 道 ・ 電 車	乗 合 バ ス	勤 め 先 ・ 学 校 の バ ス	自 家 用 車	ハ イ ヤ ー ・ タ ク シ ー	オ ー ト バ イ	自 転 車	そ の 他	不 詳
丸山1丁目	39	8	-	3	1	2	-	-	24	-	3
丸山2丁目	69	12	-	2	7	5	-	1	37	1	6
船塚1丁目	30	6	-	1	-	5	-	-	18	-	-
船塚2丁目	43	4	-	2	2	2	-	-	29	-	4
船塚3丁目	25	3	1	1	1	1	-	-	18	-	2
霧島1丁目	24	2	1	2	-	-	-	1	18	-	2
霧島2丁目	62	8	4	4	3	5	-	1	37	-	3
霧島3丁目	34	3	-	-	-	3	-	2	25	-	1
霧島4丁目	38	11	1	4	-	4	-	1	20	-	-
霧島5丁目	10	1	-	-	-	2	-	-	7	-	1
祇園1丁目	29	3	1	1	-	1	-	1	22	-	1
祇園2丁目	27	1	-	1	1	1	-	-	20	-	3
祇園3丁目	50	4	1	4	1	4	-	2	33	-	5
祇園4丁目	26	2	-	-	2	1	-	1	20	-	1
<b>小戸地域自治区</b>	<b>330</b>	<b>42</b>	<b>7</b>	<b>34</b>	<b>6</b>	<b>34</b>	<b>1</b>	<b>7</b>	<b>180</b>	<b>2</b>	<b>37</b>
大工1丁目	18	2	-	4	-	4	-	-	9	-	-
大工2丁目	67	7	2	6	-	5	-	1	44	-	6
大工3丁目	55	8	-	6	1	4	-	3	30	-	7
鶴島1丁目	18	1	1	3	1	1	-	-	10	1	2
鶴島2丁目	24	3	1	2	-	5	-	-	14	-	-
鶴島3丁目	44	7	3	2	2	4	-	-	21	-	7
松橋1丁目	16	1	-	3	-	1	-	1	10	-	1
松橋2丁目	9	1	-	2	-	2	1	-	4	1	1
末広1丁目	14	4	-	1	-	1	-	-	7	-	2
末広2丁目	8	-	-	2	-	-	-	-	3	-	3
元宮町	9	1	-	-	-	2	-	-	5	-	1
高松町	4	-	-	-	-	-	-	-	2	-	2
西高松町	3	-	-	-	-	1	-	-	1	-	1
南高松町	8	1	-	1	-	1	-	-	3	-	2
北高松町	2	1	-	-	-	-	-	-	1	-	-
千草町	23	5	-	2	2	1	-	1	11	-	2
中央通	-	-	-	-	-	-	-	-	-	-	-
上野町	8	-	-	-	-	2	-	1	5	-	-
<b>大宮地域自治区</b>	<b>1,264</b>	<b>133</b>	<b>39</b>	<b>75</b>	<b>24</b>	<b>135</b>	<b>-</b>	<b>26</b>	<b>858</b>	<b>3</b>	<b>32</b>
池内町	105	-	1	5	2	16	-	5	79	1	1
南方町	35	-	-	4	-	8	-	-	24	-	-
平和が丘東町	19	-	-	-	2	3	-	1	14	-	-
平和が丘西町	66	1	1	5	2	6	-	-	53	-	1
平和が丘北町	28	-	1	-	-	3	-	-	24	-	1
下北方町	406	46	16	14	9	35	-	6	285	1	10
花ヶ島町	213	23	10	13	3	29	-	4	140	-	6
南花ヶ島町	42	5	3	5	1	4	-	1	27	-	-
神宮西1丁目	59	9	1	5	-	2	-	-	46	-	-
神宮西2丁目	52	8	-	3	-	3	-	2	33	-	3
矢の先町	15	2	-	3	-	3	-	2	7	-	-
神宮1丁目	53	13	-	2	-	9	-	1	27	-	1
神宮2丁目	18	3	1	3	-	1	-	2	10	-	1
神宮町	-	-	-	-	-	-	-	-	-	-	-
神宮東1丁目	42	11	3	2	-	4	-	2	21	1	1
神宮東2丁目	49	5	2	7	2	3	-	-	30	-	3
神宮東3丁目	62	7	-	4	3	6	-	-	38	-	4

1) 複数回答であるので、利用交通手段9区分を足しあげたものは、総数と必ずしも一致しない。

○町・丁・大字別集計 その7 (利用交通手段(9区分), 15歳以上自宅外就業者数及び通学者数)

通 学 者 数

町・丁・大字	総 数 1)	徒 歩 だ け	鉄 道 ・ 電 車	乗 合 バ ス	勤 め 先 ・ 学 校 の バ ス	自 家 用 車	ハ イ ヤ ー ・ タ ク シ ー	オ ー ト バ イ	自 転 車	そ の 他	不 詳
<b>東大宮地域自治区</b>	<b>650</b>	<b>79</b>	<b>21</b>	<b>26</b>	<b>11</b>	<b>53</b>	<b>-</b>	<b>17</b>	<b>446</b>	<b>3</b>	<b>22</b>
大島町	231	19	8	7	5	17	-	6	166	1	11
波島1丁目	47	10	2	3	-	4	-	5	25	-	3
波島2丁目	59	10	1	3	1	3	-	2	39	-	4
東大宮1丁目	27	1	-	1	-	1	-	1	21	1	1
東大宮2丁目	37	7	1	1	1	5	-	1	23	-	-
東大宮3丁目	25	5	-	-	-	-	-	-	19	-	1
東大宮4丁目	49	8	-	4	1	4	-	-	34	-	-
村角町	124	12	9	5	3	14	-	1	85	1	-
桜町	51	7	-	2	-	5	-	1	34	-	2
<b>大淀地域自治区</b>	<b>1,377</b>	<b>118</b>	<b>34</b>	<b>84</b>	<b>47</b>	<b>128</b>	<b>1</b>	<b>59</b>	<b>914</b>	<b>3</b>	<b>51</b>
大淀1丁目	7	1	-	-	-	-	-	-	5	-	1
大淀2丁目	17	3	-	-	-	-	-	2	12	-	-
大淀3丁目	3	1	-	1	-	-	-	-	1	-	-
大淀4丁目	21	2	-	8	1	1	-	3	8	-	-
東大淀1丁目	16	4	1	1	-	1	-	-	8	-	1
東大淀2丁目	9	2	2	-	1	-	-	-	3	-	1
太田1丁目	28	6	1	6	2	2	-	-	12	-	-
太田2丁目	16	1	-	1	1	2	-	1	11	-	-
太田3丁目	29	-	-	-	1	2	-	-	24	-	2
太田4丁目	32	3	-	-	-	3	-	1	25	-	-
中村東1丁目	14	1	2	1	-	-	-	-	9	-	2
中村東2丁目	10	1	-	1	-	1	-	-	7	-	-
中村東3丁目	9	-	-	1	-	2	-	1	3	-	2
中村西1丁目	16	1	-	2	-	2	-	1	8	-	2
中村西2丁目	22	1	3	3	-	1	-	-	11	-	3
中村西3丁目	6	-	-	-	-	1	-	2	4	-	-
南町3丁目	2	-	-	1	-	-	-	-	1	-	-
淀川1丁目	24	4	-	3	-	2	-	1	13	-	1
淀川2丁目	13	1	-	1	1	2	-	-	7	1	-
淀川3丁目	16	1	-	3	1	1	-	1	10	-	-
谷川1丁目	15	3	-	-	-	2	-	1	9	-	-
谷川2丁目	17	1	-	-	-	-	-	-	13	-	3
谷川3丁目	12	3	1	2	-	1	-	-	7	-	-
谷川町3丁目	-	-	-	-	-	-	-	-	-	-	-
天満1丁目	11	1	1	-	-	2	-	-	7	-	2
天満2丁目	4	-	-	1	-	-	-	-	3	-	-
天満3丁目	23	3	-	4	-	2	-	1	13	-	2
天満町	5	1	-	1	-	2	-	-	1	-	-
京塚1丁目	8	1	1	1	-	1	-	1	5	-	-
京塚2丁目	3	1	-	-	-	-	-	-	2	-	-
京塚町	7	-	-	-	-	2	-	1	4	-	-
大坪東1丁目	21	3	2	-	1	1	-	2	8	-	4
大坪東2丁目	28	4	-	1	-	2	-	-	19	-	2
大坪東3丁目	48	7	2	2	1	3	-	1	29	-	3
大坪西1丁目	15	2	1	-	2	-	-	1	10	-	-
大坪西2丁目	35	1	3	2	4	1	-	-	25	-	2
大坪町	26	1	-	-	1	3	1	2	16	-	2
花山手東1丁目	48	11	3	2	-	4	-	-	34	-	-
花山手東2丁目	61	7	2	2	1	9	-	3	39	-	-
花山手東3丁目	122	8	-	5	9	14	-	4	83	2	3
花山手西1丁目	76	4	-	-	5	5	-	4	58	-	-
花山手西2丁目	106	2	-	3	5	9	-	2	88	-	1
福島町	15	-	1	1	1	3	-	1	8	-	3
福島町1丁目	X	X	X	X	X	X	X	X	X	X	X
福島町2丁目	3	-	-	-	-	-	-	-	3	-	-
福島町3丁目	11	1	-	4	-	-	-	-	7	-	-
古城町	57	4	2	1	-	5	-	5	43	-	-
北川内町	9	2	-	1	1	1	-	-	4	-	-
源藤町	159	13	3	14	3	27	-	10	94	-	7
薫る坂1丁目	33	1	1	1	-	3	-	1	28	-	-
薫る坂2丁目	89	-	2	3	5	3	-	6	72	-	2
<b>大塚地域自治区</b>	<b>931</b>	<b>89</b>	<b>17</b>	<b>47</b>	<b>31</b>	<b>97</b>	<b>-</b>	<b>27</b>	<b>628</b>	<b>4</b>	<b>31</b>
大塚町	804	89	17	44	24	84	-	25	526	4	29
江南1丁目	22	-	-	-	2	3	-	1	17	-	-
江南2丁目	38	-	-	1	1	4	-	1	30	-	1
江南3丁目	11	-	-	-	-	-	-	-	11	-	-
江南4丁目	56	-	-	2	4	6	-	-	44	-	1

1) 複数回答であるので、利用交通手段9区分を足しあげたものは、総数と必ずしも一致しない。

○町・丁・大字別集計 その7 (利用交通手段(9区分), 15歳以上自宅外就業者数及び通学者数)

通 学 者 数

町・丁・大字	総 数 <sup>1)</sup>	徒 歩 だ け	鉄 道 ・ 電 車	乗 合 バ ス	勤 め 先 ・ 学 校 の バ ス	自 家 用 車	ハ イ ヤ ー ・ タ ク シ ー	オ ー ト バ イ	自 転 車	そ の 他	不 詳
<b>檜地域自治区</b>	<b>1,919</b>	<b>236</b>	<b>69</b>	<b>64</b>	<b>48</b>	<b>149</b>	<b>1</b>	<b>55</b>	<b>1,323</b>	<b>5</b>	<b>82</b>
山崎町	55	7	1	3	-	10	-	1	35	-	1
阿波岐原町	176	12	7	6	1	27	-	7	119	1	6
新別府町	130	15	1	9	4	18	-	4	79	1	2
昭栄町	-	-	-	-	-	-	-	-	-	-	-
新栄町	X	X	X	X	X	X	X	X	X	X	X
稗原町	13	2	1	-	-	-	-	-	11	-	-
吉村町	818	77	25	21	14	46	1	20	619	1	34
浮城町	14	3	-	1	-	1	-	-	10	-	-
新城町	39	6	2	1	3	3	-	-	29	-	-
曾師町	67	9	5	2	2	4	-	3	45	-	3
宮脇町	29	2	1	1	2	1	-	-	18	-	4
浄土江町	-	-	-	-	-	-	-	-	-	-	-
昭和町	35	3	5	-	1	2	-	1	23	-	3
永楽町	44	6	-	-	2	3	-	2	32	-	1
潮見町	71	7	2	1	3	4	-	6	49	-	4
大王町	21	2	1	-	-	4	-	-	15	-	-
出来島町	27	4	2	-	-	2	-	1	17	-	1
前原町	4	-	-	1	-	-	-	-	3	-	-
中西町	124	43	5	5	2	9	-	3	54	2	7
高洲町	88	16	4	5	8	6	-	-	57	-	7
一の宮町	24	1	-	1	-	-	-	2	20	-	1
日ノ出町	21	-	-	3	-	-	-	-	17	-	2
田代町	75	11	3	1	6	6	-	3	45	-	6
小戸町	28	7	2	-	-	3	-	2	16	-	-
港1丁目	-	-	-	-	-	-	-	-	-	-	-
港2丁目	-	-	-	-	-	-	-	-	-	-	-
港3丁目	-	-	-	-	-	-	-	-	-	-	-
港東1丁目	-	-	-	-	-	-	-	-	-	-	-
港東2丁目	-	-	-	-	-	-	-	-	-	-	-
港東3丁目	-	-	-	-	-	-	-	-	-	-	-
宮崎駅東1丁目	16	3	2	3	-	-	-	-	10	-	-
<b>大塚台地域自治区</b>	<b>383</b>	<b>62</b>	<b>10</b>	<b>32</b>	<b>18</b>	<b>36</b>	<b>-</b>	<b>19</b>	<b>219</b>	<b>2</b>	<b>12</b>
大塚台東1丁目	43	8	1	7	1	2	-	2	18	-	4
大塚台東2丁目	16	6	-	1	-	2	-	1	5	-	1
大塚台西1丁目	130	16	2	15	5	15	-	4	83	1	1
大塚台西2丁目	55	4	3	3	2	9	-	4	31	-	3
大塚台西3丁目	139	28	4	6	10	8	-	8	82	1	3
<b>生目台地域自治区</b>	<b>694</b>	<b>101</b>	<b>9</b>	<b>51</b>	<b>38</b>	<b>98</b>	<b>-</b>	<b>38</b>	<b>386</b>	<b>2</b>	<b>12</b>
生目台東1丁目	40	14	-	-	2	7	-	-	15	-	3
生目台東2丁目	31	2	-	1	-	8	-	2	19	-	-
生目台東3丁目	118	16	2	9	5	23	-	4	60	1	4
生目台東4丁目	137	13	2	7	5	17	-	7	93	-	2
生目台東5丁目	23	7	2	3	2	4	-	1	7	-	-
生目台西1丁目	31	2	-	6	4	7	-	1	15	-	-
生目台西2丁目	149	29	3	10	7	10	-	8	86	-	2
生目台西3丁目	24	4	-	2	1	-	-	2	15	1	-
生目台西4丁目	67	7	-	6	6	8	-	7	37	-	-
生目台西5丁目	74	7	-	7	6	14	-	6	39	-	1
<b>小松台地域自治区</b>	<b>286</b>	<b>5</b>	<b>3</b>	<b>20</b>	<b>18</b>	<b>35</b>	<b>1</b>	<b>8</b>	<b>207</b>	<b>-</b>	<b>3</b>
小松台北町	27	-	-	1	-	3	-	2	21	-	-
小松台東1丁目	20	-	1	2	2	2	-	-	14	-	-
小松台東2丁目	38	-	-	4	4	5	-	1	24	-	2
小松台東3丁目	32	-	-	-	2	6	-	1	23	-	-
小松台西1丁目	11	-	-	2	1	1	-	-	6	-	1
小松台西2丁目	19	-	-	1	1	2	-	-	16	-	-
小松台西3丁目	34	3	1	3	2	4	-	1	23	-	-
小松台南町	66	1	-	4	5	4	-	-	53	-	-
桜ヶ丘町	39	1	1	3	1	8	1	3	27	-	-

1) 複数回答であるので、利用交通手段9区分を足しあげたものは、総数と必ずしも一致しない。

○町・丁・大字別集計 その7 (利用交通手段(9区分), 15歳以上自宅外就業者数及び通学者数)

通 学 者 数

町・丁・大字	総 数 <sup>1)</sup>	徒 歩 だ け	鉄 道 ・ 電 車	乗 合 バ ス	勤 め 先 ・ 学 校 の バ ス	自 家 用 車	ハ イ ヤ ー ・ タ ク シ ー	オ ー ト バ イ	自 転 車	そ の 他	不 詳
<b>赤江地域自治区</b>	<b>2,837</b>	<b>452</b>	<b>121</b>	<b>171</b>	<b>68</b>	<b>312</b>	<b>-</b>	<b>117</b>	<b>1,649</b>	<b>10</b>	<b>109</b>
大字恒久	489	175	8	32	10	39	-	13	193	-	36
恒久1丁目	26	1	3	1	1	3	-	-	19	-	-
恒久2丁目	27	3	1	5	-	4	-	-	14	-	-
恒久3丁目	48	1	6	5	1	7	-	2	35	-	1
恒久4丁目	46	6	1	1	-	5	-	3	29	-	4
恒久5丁目	57	7	6	3	1	10	-	2	32	-	1
恒久6丁目	48	3	2	-	1	10	-	2	32	1	-
恒久南1丁目	23	2	3	7	-	3	-	2	8	-	1
恒久南2丁目	48	8	2	7	2	5	-	2	28	-	-
恒久南3丁目	41	3	2	4	2	2	-	1	29	-	3
恒久南4丁目	20	1	-	-	-	4	-	3	12	-	-
城ヶ崎1丁目	16	-	1	-	-	1	-	-	12	-	2
城ヶ崎2丁目	46	3	1	4	-	3	-	2	33	-	3
城ヶ崎3丁目	16	1	1	-	2	4	-	-	9	-	1
城ヶ崎4丁目	35	3	2	1	-	6	-	-	24	-	-
宮の元町	3	-	-	1	-	1	-	-	1	-	-
大字田吉	167	13	5	16	21	9	-	3	109	-	8
大字赤江	235	78	9	9	8	16	-	15	104	2	5
月見ヶ丘1丁目	31	3	2	3	-	3	-	-	22	-	2
月見ヶ丘2丁目	52	4	1	4	2	12	-	5	27	-	-
月見ヶ丘3丁目	13	2	1	1	1	2	-	1	7	-	-
月見ヶ丘4丁目	31	4	1	1	-	7	-	1	17	-	1
月見ヶ丘5丁目	49	3	3	6	-	9	-	1	30	-	1
月見ヶ丘6丁目	33	2	-	1	1	5	-	5	18	-	1
月見ヶ丘7丁目	17	2	2	3	-	-	-	-	12	-	-
大字本郷北方	283	22	12	16	5	35	-	21	172	-	15
大字本郷南方	291	46	17	8	6	34	-	8	178	3	8
希望ヶ丘1丁目	39	3	3	2	1	5	-	2	20	2	5
希望ヶ丘2丁目	30	4	1	1	-	4	-	7	16	-	-
希望ヶ丘3丁目	53	8	2	5	-	9	-	3	30	-	-
希望ヶ丘4丁目	32	8	1	2	-	3	-	3	16	-	1
本郷1丁目	22	1	3	-	-	6	-	-	14	-	-
本郷2丁目	11	-	-	1	-	3	-	-	7	-	-
本郷3丁目	18	2	1	1	1	3	-	-	11	-	-
大字郡司分	164	8	6	3	1	8	-	5	136	-	2
東宮1丁目	57	1	3	3	-	7	-	2	39	-	3
東宮2丁目	69	3	6	5	-	8	-	1	51	2	2
まなび野1丁目	22	3	1	1	-	3	-	-	13	-	1
まなび野2丁目	119	15	2	8	1	11	-	2	83	-	2
まなび野3丁目	10	-	-	-	-	3	-	-	7	-	-
<b>木花地域自治区</b>	<b>2,411</b>	<b>666</b>	<b>130</b>	<b>43</b>	<b>13</b>	<b>433</b>	<b>-</b>	<b>292</b>	<b>917</b>	<b>5</b>	<b>81</b>
大字熊野	521	14	32	6	4	116	-	125	235	1	23
大字加江田	37	1	12	-	1	3	-	1	25	-	-
大字鏡洲	50	1	9	-	-	5	-	6	29	1	2
学園木花台西1丁目	335	255	-	10	-	28	-	10	34	1	5
学園木花台西2丁目	39	17	-	-	-	8	-	3	11	-	2
学園木花台北1丁目	33	4	11	3	2	6	-	-	17	-	-
学園木花台北2丁目	54	4	10	5	-	12	-	2	29	-	-
学園木花台北3丁目	158	27	15	7	2	28	-	10	85	-	-
学園木花台南1丁目	41	4	13	1	-	12	-	2	16	-	-
学園木花台南2丁目	49	3	12	3	-	15	-	1	30	1	-
学園木花台南3丁目	86	8	8	2	1	19	-	5	55	-	3
学園木花台桜1丁目	634	225	4	4	2	107	-	63	220	-	29
学園木花台桜2丁目	374	103	4	2	1	74	-	64	131	1	17
<b>青島地域自治区</b>	<b>112</b>	<b>10</b>	<b>57</b>	<b>8</b>	<b>2</b>	<b>17</b>	<b>-</b>	<b>1</b>	<b>47</b>	<b>1</b>	<b>2</b>
青島1丁目	1	-	1	-	-	-	-	-	-	-	-
青島2丁目	6	-	2	1	-	1	-	-	3	-	-
青島3丁目	14	4	3	1	-	4	-	-	1	1	1
青島4丁目	15	4	6	-	-	1	-	-	7	-	-
青島5丁目	7	-	5	-	-	1	-	-	2	-	-
青島6丁目	5	-	3	-	-	1	-	-	2	-	1
青島西1丁目	17	-	9	3	-	1	-	-	10	-	-
青島西2丁目	4	-	2	1	-	-	-	-	4	-	-
大字折生迫	13	-	7	-	1	4	-	-	6	-	-
大字内海	30	2	19	2	1	4	-	1	12	-	-

1) 複数回答であるので、利用交通手段9区分を足しあげたものは、総数と必ずしも一致しない。

○町・丁・大字別集計 その7 (利用交通手段(9区分), 15歳以上自宅外就業者数及び通学者数)

通 学 者 数

町・丁・大字	総 数 1)	徒 歩 だ け	鉄 道 ・ 電 車	乗 合 バ ス	勤 め 先 ・ 学 校 の バ ス	自 家 用 車	ハ イ ヤ ー ・ タ ク シ ー	オ ー ト バ イ	自 転 車	そ の 他	不 詳
<b>住吉地域自治区</b>	<b>1,197</b>	<b>251</b>	<b>95</b>	<b>32</b>	<b>13</b>	<b>94</b>	-	<b>17</b>	<b>717</b>	<b>4</b>	<b>36</b>
大字芳士	199	8	20	9	5	19	-	7	132	1	9
大字新名爪	275	11	9	4	2	15	-	2	240	1	1
大字島之内	542	125	57	18	6	54	-	7	286	1	23
大字広原	142	107	2	1	-	1	-	1	29	1	2
大字塩路	39	-	7	-	-	5	-	-	30	-	1
<b>生目地域自治区</b>	<b>547</b>	<b>26</b>	<b>7</b>	<b>20</b>	<b>26</b>	<b>75</b>	-	<b>34</b>	<b>361</b>	<b>3</b>	<b>15</b>
大字浮田	73	7	-	2	4	12	-	5	43	-	1
大字生目	36	6	-	1	4	4	-	1	21	-	-
大字長嶺	10	-	-	-	-	5	-	1	5	-	-
大字細江	44	-	2	-	1	8	-	2	31	-	2
大字富吉	38	-	1	2	3	5	-	7	23	-	1
大字有田	27	1	-	-	1	3	-	4	19	-	-
大字柏原	17	-	-	1	-	6	-	1	11	-	-
大字跡江	77	1	1	1	4	11	-	2	55	1	3
大字小松	225	11	3	13	9	21	-	11	153	2	8
<b>北地域自治区</b>	<b>299</b>	<b>7</b>	<b>5</b>	<b>24</b>	<b>11</b>	<b>59</b>	-	<b>9</b>	<b>188</b>	-	<b>2</b>
大字上北方	9	-	1	2	-	2	-	1	4	-	-
大字瓜生野	99	2	-	15	6	13	-	2	61	-	-
大字大瀬町	70	2	2	6	1	16	-	-	43	-	1
大字糸原	84	3	1	1	3	18	-	5	55	-	-
大字金崎	20	-	1	-	1	6	-	-	14	-	-
大字吉野	7	-	-	-	-	2	-	1	3	-	1
大字堤内	10	-	-	-	-	2	-	-	8	-	-
<b>佐土原地域自治区</b>	<b>1,506</b>	<b>137</b>	<b>289</b>	<b>137</b>	<b>30</b>	<b>222</b>	-	<b>55</b>	<b>810</b>	<b>11</b>	<b>38</b>
下田島	665	62	182	61	14	88	-	22	344	3	16
下那珂	381	35	76	22	5	55	-	15	217	-	9
上田島	244	26	20	35	8	42	-	8	120	6	4
東上那珂	142	11	6	13	3	23	-	4	89	1	1
西上那珂	58	3	2	5	-	13	-	6	27	-	8
下富田	-	-	-	-	-	-	-	-	-	-	-
伊倉	-	-	-	-	-	-	-	-	-	-	-
石崎1丁目	-	-	-	-	-	-	-	-	-	-	-
石崎2丁目	6	-	2	-	-	-	-	-	5	1	-
石崎3丁目	9	-	1	-	-	1	-	-	8	-	-
松小路	1	-	-	1	-	-	-	-	-	-	-
<b>田野地域自治区</b>	<b>622</b>	<b>179</b>	<b>279</b>	<b>12</b>	<b>13</b>	<b>99</b>	-	<b>12</b>	<b>202</b>	<b>6</b>	<b>14</b>
北分団	233	112	78	-	3	20	-	4	52	3	7
中央分団	139	48	67	5	4	16	-	2	40	1	2
南分団	82	7	45	1	4	18	-	2	33	1	1
西分団	39	1	21	-	-	17	-	3	21	-	-
東分団	129	11	68	6	2	28	-	1	56	1	4
<b>高岡地域自治区</b>	<b>490</b>	<b>26</b>	<b>4</b>	<b>94</b>	<b>32</b>	<b>135</b>	-	<b>23</b>	<b>220</b>	<b>11</b>	<b>9</b>
中央	179	22	2	37	8	40	-	11	74	7	3
東高岡	53	-	1	12	1	18	-	-	26	1	1
穆佐	181	3	1	26	15	56	-	9	92	2	1
内山	31	1	-	5	4	7	-	-	17	-	-
浦之名	35	-	-	12	3	9	-	3	8	1	2
去川	11	-	-	2	1	5	-	-	3	-	2
<b>清武町合併特例区</b>	<b>2,234</b>	<b>226</b>	<b>187</b>	<b>94</b>	<b>32</b>	<b>556</b>	<b>3</b>	<b>202</b>	<b>1,051</b>	<b>44</b>	<b>94</b>
加納1丁目	15	-	-	-	-	4	-	-	10	-	1
加納2丁目	24	1	1	1	-	10	-	5	5	-	4
加納3丁目	16	2	3	2	-	3	-	-	7	-	-
加納4丁目	8	2	-	-	-	2	-	2	1	-	3
加納5丁目	19	1	2	-	1	3	-	3	7	1	3
船引	210	8	19	11	3	73	-	15	95	3	9
今泉	522	17	86	11	6	141	-	50	285	7	11

1) 複数回答であるので、利用交通手段9区分を足しあげたものは、総数と必ずしも一致しない。

○町・丁・大字別集計 その7 (利用交通手段(9区分), 15歳以上自宅外就業者数及び通学者数)

通 学 者 数

町・丁・大字	総 数 1)	徒 歩 だ け	鉄 道 ・ 電 車	乗 合 バ ス	勤 め 先 ・ 学 校 の バ ス	自 家 用 車	ハ イ ヤ ー ・ タ ク シ ー	オ ー ト バ イ	自 転 車	そ の 他	不 詳
木原	379	45	21	14	1	109	2	49	145	19	17
正手1丁目	48	3	4	3	-	14	-	7	18	1	5
正手2丁目	60	5	6	4	5	18	-	5	17	1	3
正手3丁目	30	1	-	1	-	9	-	3	12	-	5
池田台	100	11	8	3	4	22	-	5	56	1	-
池田台北	125	23	5	3	1	19	-	3	75	1	3
あさひ1丁目	8	-	-	-	-	1	-	1	4	-	2
あさひ2丁目	4	1	-	1	-	1	-	1	1	-	-
加納	608	102	32	37	11	98	1	47	298	10	22
新町1丁目	25	1	-	3	-	12	-	2	7	-	3
新町2丁目	33	3	-	-	-	17	-	4	8	-	3

1) 複数回答であるので、利用交通手段9区分を足しあげたものは、総数と必ずしも一致しない。

○町・丁・大字別集計 その8 (5年前の常住地、転入)

町・丁・大字	常住者 1)	現住所	国 内					国外から	
			総 数	自 町	市 村	区 内	県 他 市 区 町 村 か ら		他 県 村 区 町 村 か ら
<b>総数</b>	<b>400,583</b>	<b>270,942</b>	<b>108,178</b>		<b>66,138</b>		<b>16,986</b>	<b>25,054</b>	<b>697</b>
<b>本庁</b>	<b>201,672</b>	<b>130,006</b>	<b>58,700</b>		<b>35,859</b>		<b>8,677</b>	<b>14,164</b>	<b>339</b>
<b>中央東地域自治区</b>	<b>23,909</b>	<b>12,616</b>	<b>8,786</b>		<b>4,890</b>		<b>1,189</b>	<b>2,707</b>	<b>71</b>
橘通東1丁目	423	157	214		144		26	44	1
橘通東2丁目	171	102	37		19		8	10	1
橘通東3丁目	228	136	53		20		3	30	-
橘通東4丁目	253	156	69		42		9	18	3
橘通東5丁目	752	434	237		96		44	97	3
橘通西1丁目	297	175	103		78		9	16	4
橘通西2丁目	239	111	75		52		5	18	-
橘通西3丁目	19	16	-		-		-	-	-
橘通西4丁目	34	23	4		2		1	1	3
橘通西5丁目	582	265	244		102		29	113	1
松山1丁目	784	390	236		136		44	56	3
松山2丁目	234	126	86		52		10	24	-
川原町	431	185	207		128		23	56	2
旭1丁目	261	152	61		35		4	22	1
旭2丁目	137	77	47		24		9	14	-
宮田町	376	196	137		104		17	16	3
別府町	86	48	36		11		1	24	-
広島1丁目	686	203	402		244		53	105	2
広島2丁目	573	293	162		90		17	55	-
老松1丁目	773	419	285		87		39	159	2
老松2丁目	350	221	101		58		17	26	1
瀬頭1丁目	457	187	223		119		27	77	1
瀬頭2丁目	448	282	124		74		11	39	-
錦本町	325	159	122		50		23	49	1
錦町	576	350	178		51		14	113	2
江平東1丁目	1,140	518	531		401		35	95	-
江平東2丁目	440	283	110		70		18	22	-
江平町1丁目	43	26	8		3		4	1	-
江平中町	426	174	185		105		42	38	3
江平東町	696	511	165		98		14	53	-
高千穂通1丁目	275	125	107		58		7	42	-
高千穂通2丁目	508	149	310		151		51	108	5
丸島町	422	154	197		77		17	103	8
江平西1丁目	479	274	165		93		21	51	-
江平西2丁目	396	240	123		75		13	35	2
権現町	941	619	223		117		36	70	1
北権現町	618	429	172		119		23	30	2
柳丸町	2,266	1,262	878		439		103	336	8
青葉町	694	338	311		183		47	81	2
下原町	829	519	223		132		35	56	-
大和町	386	214	134		65		31	38	-
堀川町	1,197	710	357		174		68	115	-
吾妻町	1,552	687	659		440		96	123	3
瀬頭町	33	29	4		1		3	-	-
宮崎駅東2丁目	181	80	77		21		16	40	3
宮崎駅東3丁目	892	412	404		250		66	88	-

1) 5年前の常住地「不詳」を含む。



○町・丁・大字別集計 その8 (5年前の常住地、転入)

町・丁・大字	常住者 1)	現住所	国 内					国外から
			総 数	自 町	市 村	区 内	内 村 町 区 市 他 か	
<b>中央西地域自治区</b>	<b>19,334</b>	<b>10,945</b>	<b>6,899</b>	<b>3,805</b>	<b>1,036</b>	<b>2,058</b>	<b>39</b>	
清水1丁目	701	372	223	112	21	90	3	
清水2丁目	544	240	249	142	35	72	2	
清水3丁目	691	374	254	134	35	85	1	
大橋1丁目	1,056	508	481	282	58	141	1	
大橋2丁目	672	392	242	137	33	72	5	
大橋3丁目	1,885	983	751	454	82	215	2	
和知川原1丁目	1,058	569	421	220	56	145	5	
和知川原2丁目	609	350	194	104	31	59	-	
和知川原3丁目	586	370	171	100	21	50	1	
西池町	644	332	262	124	25	113	6	
原町	374	207	129	59	33	37	-	
花殿町	372	244	96	63	12	21	-	
中津瀬町	803	465	304	143	34	127	3	
丸山1丁目	595	331	193	108	35	50	-	
丸山2丁目	1,052	626	344	160	58	126	-	
船塚1丁目	438	205	208	129	37	42	-	
船塚2丁目	793	409	345	168	70	107	1	
船塚3丁目	726	445	249	123	50	76	1	
霧島1丁目	392	256	113	69	22	22	-	
霧島2丁目	1,128	716	361	246	43	72	1	
霧島3丁目	594	380	135	67	27	41	1	
霧島4丁目	718	421	252	150	37	65	3	
霧島5丁目	339	212	105	50	23	32	-	
祇園1丁目	574	361	179	116	33	30	-	
祇園2丁目	559	312	210	123	34	53	1	
祇園3丁目	767	485	207	108	52	47	-	
祇園4丁目	664	380	221	114	39	68	2	
<b>小戸地域自治区</b>	<b>11,082</b>	<b>6,013</b>	<b>3,331</b>	<b>1,872</b>	<b>529</b>	<b>930</b>	<b>22</b>	
大工1丁目	621	345	187	79	43	65	1	
大工2丁目	1,334	775	456	220	74	162	-	
大工3丁目	1,488	810	480	293	85	102	2	
鶴島1丁目	463	277	143	67	18	58	3	
鶴島2丁目	611	282	301	181	38	82	3	
鶴島3丁目	1,697	1,003	531	320	99	112	7	
松橋1丁目	576	360	127	93	12	22	2	
松橋2丁目	652	342	214	92	20	102	-	
末広1丁目	600	359	125	74	26	25	-	
末広2丁目	368	157	123	55	21	47	-	
元宮町	362	204	99	57	23	19	-	
高松町	527	171	60	46	7	7	1	
西高松町	229	132	71	56	3	12	-	
南高松町	325	177	97	56	11	30	1	
北高松町	199	86	63	31	19	13	-	
千草町	565	266	148	87	21	40	-	
中央通	34	20	5	4	-	1	-	
上野町	431	247	101	61	9	31	2	

1) 5年前の常住地「不詳」を含む。

○町・丁・大字別集計 その8 (5年前の常住地、転入)

町・丁・大字	常住者 1)	現住所	国 内					国外から
			総 数	自 町	市 村	区 内	県 他 市 区 町 村 か ら	
<b>大宮地域自治区</b>	<b>25,260</b>	<b>16,758</b>	<b>7,417</b>	<b>4,574</b>	<b>1,139</b>	<b>1,704</b>	<b>58</b>	
池内町	2,080	1,523	534	437	61	36	2	
南方町	569	454	114	93	12	9	-	
平和が丘東町	587	470	116	90	19	7	1	
平和が丘西町	1,144	935	194	152	21	21	1	
平和が丘北町	695	569	123	92	17	14	2	
下北方町	7,734	5,582	1,938	1,150	305	483	15	
花ヶ島町	4,577	2,869	1,489	1,024	201	264	3	
南花ヶ島町	927	552	358	213	55	90	-	
神宮西1丁目	1,112	692	361	165	36	160	2	
神宮西2丁目	1,004	575	325	148	53	124	5	
矢の先町	565	291	221	117	34	70	-	
神宮1丁目	965	598	305	176	50	79	4	
神宮2丁目	365	227	119	59	30	30	1	
神宮町	73	31	28	23	-	5	2	
神宮東1丁目	1,020	337	542	237	130	175	5	
神宮東2丁目	867	480	338	212	54	72	5	
神宮東3丁目	976	573	312	186	61	65	10	
<b>東大宮地域自治区</b>	<b>15,287</b>	<b>10,649</b>	<b>3,995</b>	<b>2,746</b>	<b>527</b>	<b>722</b>	<b>13</b>	
大島町	5,797	3,823	1,653	1,022	233	398	1	
波島1丁目	1,259	876	270	192	32	46	3	
波島2丁目	1,188	880	261	199	18	44	-	
東大宮1丁目	557	456	76	55	8	13	3	
東大宮2丁目	978	706	258	171	38	49	-	
東大宮3丁目	486	387	86	69	7	10	-	
東大宮4丁目	946	719	210	142	40	28	2	
村角町	2,908	2,390	466	378	44	44	4	
桜町	1,168	412	715	518	107	90	-	
<b>大淀地域自治区</b>	<b>23,870</b>	<b>15,823</b>	<b>6,569</b>	<b>4,338</b>	<b>1,040</b>	<b>1,191</b>	<b>41</b>	
大淀1丁目	416	261	129	79	11	39	-	
大淀2丁目	333	222	57	36	10	11	1	
大淀3丁目	218	149	35	27	3	5	-	
大淀4丁目	303	165	104	56	26	22	-	
東大淀1丁目	461	261	129	86	20	23	7	
東大淀2丁目	270	143	99	49	25	25	-	
太田1丁目	457	241	191	147	13	31	1	
太田2丁目	421	284	98	78	7	13	-	
太田3丁目	354	205	132	68	49	15	-	
太田4丁目	365	238	99	63	19	17	-	
中村東1丁目	395	231	115	79	16	20	1	
中村東2丁目	365	261	69	45	7	17	5	
中村東3丁目	208	80	78	40	17	21	2	
中村西1丁目	300	186	71	44	10	17	2	
中村西2丁目	483	300	137	87	20	30	-	
中村西3丁目	305	180	80	42	17	21	-	
南町3丁目	23	13	6	6	-	-	-	
淀川1丁目	418	282	96	55	12	29	3	
淀川2丁目	296	182	92	64	13	15	1	

1) 5年前の常住地「不詳」を含む。

○町・丁・大字別集計 その8 (5年前の常住地、転入)

町・丁・大字	常住者 1)	現住所	国 内						国外から
			総 数	自 町	市 村	区 内	県 他 市 区 町 村 か ら	他 県 村 区 町 村 か ら	
淀川3丁目	352	197	137		90		21	26	1
谷川1丁目	284	189	83		54		15	14	-
谷川2丁目	435	271	121		83		13	25	-
谷川3丁目	181	118	49		44		2	3	-
谷川町3丁目	10	7	-		-		-	-	-
天満1丁目	227	121	84		56		11	17	1
天満2丁目	258	174	60		38		8	14	-
天満3丁目	532	384	123		91		14	18	-
天満町	282	128	135		74		36	25	-
京塚1丁目	178	140	35		26		4	5	-
京塚2丁目	147	118	26		22		4	-	-
京塚町	273	182	80		54		21	5	-
大坪東1丁目	528	349	157		92		41	24	-
大坪東2丁目	565	443	109		77		14	18	4
大坪東3丁目	682	507	162		122		8	32	-
大坪西1丁目	706	480	178		133		15	30	-
大坪西2丁目	751	601	142		102		24	16	-
大坪町	452	300	133		67		44	22	-
花山手東1丁目	862	423	371		258		44	69	1
花山手東2丁目	739	522	215		146		30	39	-
花山手東3丁目	863	752	101		52		27	22	1
花山手西1丁目	842	541	268		141		61	66	-
花山手西2丁目	987	727	238		148		57	33	1
福島町	601	351	207		141		28	38	-
福島町1丁目	X	X	X		X		X	X	X
福島町2丁目	103	69	34		19		8	7	-
福島町3丁目	294	164	107		84		9	14	-
古城町	1,024	767	248		176		33	39	1
北川内町	626	492	117		94		12	11	1
源藤町	2,455	1,493	733		494		94	145	7
薫る坂1丁目	504	321	174		128		28	18	-
薫る坂2丁目	736	608	125		81		19	25	-
<b>大塚地域自治区</b>	<b>20,354</b>	<b>13,771</b>	<b>5,675</b>		<b>3,740</b>		<b>809</b>	<b>1,126</b>	<b>18</b>
大塚町	17,450	11,423	5,153		3,403		740	1,010	16
江南1丁目	807	668	131		88		24	19	2
江南2丁目	987	805	174		111		24	39	-
江南3丁目	411	306	92		48		11	33	-
江南4丁目	699	569	125		90		10	25	-
<b>橿地域自治区</b>	<b>40,940</b>	<b>25,973</b>	<b>12,348</b>		<b>7,486</b>		<b>1,823</b>	<b>3,039</b>	<b>43</b>
山崎町	1,166	855	267		232		22	13	-
阿波岐原町	3,855	2,713	990		706		116	168	2
新別府町	2,924	1,879	868		555		128	185	6
昭栄町	32	9	20		11		-	9	1
新栄町	X	X	X		X		X	X	X
稗原町	286	196	68		45		12	11	-
吉村町	16,069	10,281	4,913		2,953		822	1,138	17
浮城町	236	137	94		55		19	20	-
新城町	923	441	420		211		70	139	-
曾師町	1,321	939	308		194		46	68	-
宮脇町	537	232	249		85		44	120	-
浄土江町	-	-	-		-		-	-	-

1) 5年前の常住地「不詳」を含む。

○町・丁・大字別集計 その8 (5年前の常住地、転入)

町・丁・大字	常住者 1)	現住所	国 内					国外から
			総 数	自 町	市 村	区 内	他 県 内 市 区 町 村 他 村 他 県 内	
昭和町	974	660	285	155	42	88	-	
永楽町	1,073	600	364	193	54	117	-	
潮見町	1,583	999	514	239	73	202	-	
大王町	516	323	171	92	19	60	1	
出来島町	955	557	297	170	21	106	-	
前原町	72	51	17	12	3	2	-	
中西町	2,035	1,297	503	311	91	101	7	
高洲町	2,030	1,353	571	388	59	124	1	
一の宮町	608	392	165	103	24	38	1	
日ノ出町	682	349	276	174	44	58	1	
田代町	1,809	1,036	522	337	52	133	5	
小戸町	953	506	365	245	50	70	1	
港1丁目	-	-	-	-	-	-	-	
港2丁目	-	-	-	-	-	-	-	
港3丁目	-	-	-	-	-	-	-	
港東1丁目	-	-	-	-	-	-	-	
港東2丁目	-	-	-	-	-	-	-	
港東3丁目	-	-	-	-	-	-	-	
宮崎駅東1丁目	301	168	101	20	12	69	-	
<b>大塚台地域自治区</b>	<b>7,508</b>	<b>6,041</b>	<b>1,269</b>	<b>834</b>	<b>217</b>	<b>218</b>	<b>28</b>	
大塚台東1丁目	919	687	198	126	32	40	1	
大塚台東2丁目	355	279	74	57	11	6	-	
大塚台西1丁目	2,220	1,866	313	216	47	50	6	
大塚台西2丁目	1,307	1,087	207	144	25	38	5	
大塚台西3丁目	2,707	2,122	477	291	102	84	16	
<b>生目台地域自治区</b>	<b>8,697</b>	<b>7,073</b>	<b>1,448</b>	<b>973</b>	<b>215</b>	<b>260</b>	<b>3</b>	
生目台東1丁目	615	490	111	42	34	35	1	
生目台東2丁目	610	546	63	32	10	21	-	
生目台東3丁目	1,560	1,269	248	163	29	56	-	
生目台東4丁目	1,883	1,415	428	290	74	64	-	
生目台東5丁目	364	300	60	34	7	19	-	
生目台西1丁目	408	351	57	27	12	18	-	
生目台西2丁目	1,731	1,324	342	294	35	13	-	
生目台西3丁目	293	264	28	19	1	8	1	
生目台西4丁目	660	589	65	39	11	15	-	
生目台西5丁目	573	525	46	33	2	11	1	
<b>小松台地域自治区</b>	<b>5,431</b>	<b>4,344</b>	<b>963</b>	<b>601</b>	<b>153</b>	<b>209</b>	<b>3</b>	
小松台北町	962	810	151	91	30	30	-	
小松台東1丁目	625	445	159	116	11	32	-	
小松台東2丁目	591	476	105	61	18	26	-	
小松台東3丁目	512	427	79	48	9	22	-	
小松台西1丁目	208	171	34	22	3	9	-	
小松台西2丁目	338	271	64	38	20	6	2	
小松台西3丁目	544	436	92	66	4	22	1	
小松台南町	597	535	62	33	14	15	-	
桜ヶ丘町	1,054	773	217	126	44	47	-	

1) 5年前の常住地「不詳」を含む。

○町・丁・大字別集計 その8 (5年前の常住地、転入)

町・丁・大字	常住者 1)	現住所	国内					国外から
			総数	自町	市村	区内	県他市区町村から	
<b>赤江地域自治区</b>	<b>56,035</b>	<b>37,538</b>	<b>15,631</b>	<b>10,415</b>	<b>2,435</b>	<b>2,781</b>	<b>79</b>	
大字恒久	8,553	4,688	3,165	1,975	601	589	12	
恒久1丁目	618	431	173	119	27	27	-	
恒久2丁目	724	516	184	114	42	28	1	
恒久3丁目	935	645	277	207	32	38	1	
恒久4丁目	777	511	212	144	32	36	1	
恒久5丁目	1,020	753	207	127	37	43	-	
恒久6丁目	802	506	213	151	26	36	1	
恒久南1丁目	787	373	349	191	82	76	4	
恒久南2丁目	1,063	685	327	227	43	57	1	
恒久南3丁目	938	567	284	195	39	50	1	
恒久南4丁目	332	247	79	51	10	18	-	
城ヶ崎1丁目	412	227	148	100	26	22	2	
城ヶ崎2丁目	1,007	679	261	171	42	48	1	
城ヶ崎3丁目	732	395	278	205	28	45	5	
城ヶ崎4丁目	772	484	241	165	31	45	1	
宮の元町	159	139	19	16	-	3	-	
大字田吉	2,812	1,813	840	542	122	176	-	
大字赤江	4,836	3,284	1,258	885	128	245	16	
月見ヶ丘1丁目	746	594	132	89	21	22	1	
月見ヶ丘2丁目	1,356	958	351	221	62	68	-	
月見ヶ丘3丁目	530	417	106	64	13	29	-	
月見ヶ丘4丁目	909	691	197	126	33	38	4	
月見ヶ丘5丁目	1,153	869	199	122	43	34	-	
月見ヶ丘6丁目	947	655	240	171	36	33	1	
月見ヶ丘7丁目	471	359	101	75	11	15	1	
大字本郷北方	5,149	3,356	1,432	961	207	264	6	
大字本郷南方	6,077	4,515	1,393	1,018	173	202	6	
希望ヶ丘1丁目	796	624	157	117	8	32	-	
希望ヶ丘2丁目	619	519	91	75	2	14	-	
希望ヶ丘3丁目	1,047	831	204	141	22	41	-	
希望ヶ丘4丁目	843	665	159	95	20	44	1	
本郷1丁目	493	339	134	95	19	20	3	
本郷2丁目	356	285	66	41	7	18	-	
本郷3丁目	470	391	79	64	5	10	-	
大字郡司分	2,375	1,690	600	353	148	99	-	
東宮1丁目	1,152	638	450	319	64	67	1	
東宮2丁目	1,200	781	395	266	79	50	2	
まなび野1丁目	733	343	385	256	73	56	1	
まなび野2丁目	1,188	973	201	131	36	34	5	
まなび野3丁目	146	102	44	30	5	9	-	
<b>木花地域自治区</b>	<b>13,982</b>	<b>8,703</b>	<b>4,420</b>	<b>1,447</b>	<b>635</b>	<b>2,338</b>	<b>91</b>	
大字熊野	4,167	2,787	1,147	445	170	532	9	
大字加江田	1,297	946	277	210	11	56	4	
大字鏡洲	749	595	127	86	10	31	-	
学園木花台西1丁目	584	70	437	23	71	343	28	
学園木花台西2丁目	55	2	42	4	4	34	-	
学園木花台北1丁目	304	239	60	29	13	18	-	
学園木花台北2丁目	617	522	91	42	15	34	-	
学園木花台北3丁目	1,533	1,028	422	284	50	88	36	
学園木花台南1丁目	372	327	40	17	7	16	5	
学園木花台南2丁目	585	492	89	38	6	45	1	
学園木花台南3丁目	969	826	129	45	25	59	-	
学園木花台桜1丁目	1,599	495	951	110	171	670	6	
学園木花台桜2丁目	1,151	374	608	114	82	412	2	

1) 5年前の常住地「不詳」を含む。

○町・丁・大字別集計 その8 (5年前の常住地、転入)

町・丁・大字	常住者 1)	現住所	国 内					国外から
			総 数	自 町	市 村	区 内	県 他 市 区 町 村 か ら	
<b>青島地域自治区</b>	<b>3,742</b>	<b>2,814</b>	<b>768</b>	<b>475</b>	<b>123</b>	<b>170</b>	<b>13</b>	
青島1丁目	284	157	93	53	10	30	3	
青島2丁目	374	216	133	79	19	35	1	
青島3丁目	476	414	45	35	2	8	-	
青島4丁目	423	305	102	78	17	7	-	
青島5丁目	243	198	35	28	4	3	5	
青島6丁目	232	195	35	20	-	15	1	
青島西1丁目	186	71	102	67	22	13	-	
青島西2丁目	242	108	110	54	23	33	1	
大字折生迫	279	248	30	25	1	4	-	
大字内海	1,003	902	83	36	25	22	2	
<b>住吉地域自治区</b>	<b>21,046</b>	<b>13,951</b>	<b>6,215</b>	<b>3,997</b>	<b>1,272</b>	<b>946</b>	<b>25</b>	
大字芳士	5,359	3,434	1,604	1,159	248	197	4	
大字新名爪	2,751	1,784	913	459	300	154	3	
大字島之内	10,438	6,890	3,075	2,010	565	500	15	
大字広原	1,344	969	361	213	91	57	-	
大字塩路	1,154	874	262	156	68	38	3	
<b>生目地域自治区</b>	<b>12,590</b>	<b>9,469</b>	<b>2,713</b>	<b>1,837</b>	<b>399</b>	<b>477</b>	<b>5</b>	
大字浮田	1,515	1,175	330	233	48	49	1	
大字生目	566	466	99	85	6	8	-	
大字長嶺	243	227	14	8	2	4	-	
大字細江	1,168	954	184	144	26	14	-	
大字富吉	1,304	1,124	179	133	18	28	-	
大字有田	558	480	74	55	2	17	-	
大字柏原	513	456	54	34	3	17	-	
大字跡江	2,029	1,694	305	237	39	29	2	
大字小松	4,694	2,893	1,474	908	255	311	2	
<b>北地域自治区</b>	<b>7,131</b>	<b>5,464</b>	<b>1,575</b>	<b>905</b>	<b>252</b>	<b>418</b>	<b>19</b>	
大字上北方	365	307	58	49	7	2	-	
大字瓜生野	2,030	1,756	266	200	25	41	-	
大字大瀬町	1,729	1,401	297	221	44	32	-	
大字糸原	2,171	1,303	836	347	168	321	13	
大字金崎	487	404	68	53	3	12	6	
大字吉野	236	196	37	26	1	10	-	
大字堤内	113	97	13	9	4	-	-	
<b>佐土原地域自治区</b>	<b>32,941</b>	<b>25,612</b>	<b>6,624</b>	<b>4,045</b>	<b>1,316</b>	<b>1,263</b>	<b>54</b>	
下田島	15,091	11,235	3,539	2,172	717	650	31	
下那珂	7,934	6,270	1,489	869	291	329	11	
上田島	5,214	4,248	846	510	163	173	10	
東上那珂	2,838	2,362	452	329	72	51	-	
西上那珂	1,170	1,021	100	60	20	20	-	
下富田	26	20	5	4	1	-	-	
伊倉	-	-	-	-	-	-	-	
石崎1丁目	114	97	11	6	4	1	1	
石崎2丁目	277	148	117	57	33	27	-	
石崎3丁目	211	149	62	37	14	11	-	
松小路	66	62	3	1	1	1	1	

1) 5年前の常住地「不詳」を含む。

○町・丁・大字別集計 その8 (5年前の常住地、転入)

町・丁・大字	常住者 1)	現住所	国 内					国外から
			総 数	自 町	市 村	区 内	県 他 市 区 町 村 ら	
<b>田野地域自治区</b>	<b>11,025</b>	<b>8,843</b>	<b>1,882</b>	<b>1,314</b>	<b>312</b>	<b>256</b>	<b>5</b>	
北分団	3,118	2,453	571	375	127	69	2	
中央分団	2,133	1,605	451	303	81	67	1	
南分団	2,080	1,628	405	284	61	60	1	
西分団	997	905	91	80	4	7	-	
東分団	2,697	2,252	364	272	39	53	1	
<b>高岡地域自治区</b>	<b>11,528</b>	<b>9,286</b>	<b>1,993</b>	<b>1,405</b>	<b>327</b>	<b>261</b>	<b>9</b>	
中央	4,632	3,450	1,068	758	192	118	6	
東高岡	1,499	1,274	193	124	28	41	-	
穆佐	3,275	2,712	528	387	58	83	-	
内山	822	680	102	65	33	4	3	
浦之名	911	804	80	57	9	14	-	
去川	389	366	22	14	7	1	-	
<b>清武町合併特例区</b>	<b>28,891</b>	<b>19,256</b>	<b>7,657</b>	<b>4,439</b>	<b>1,238</b>	<b>1,980</b>	<b>58</b>	
加納1丁目	425	157	204	112	43	49	1	
加納2丁目	301	103	121	69	17	35	1	
加納3丁目	250	135	106	56	26	24	1	
加納4丁目	120	48	34	18	10	6	-	
加納5丁目	161	42	55	22	16	17	-	
船引	3,184	2,172	736	404	92	240	7	
今泉	6,900	5,226	1,384	902	206	276	4	
木原	3,513	2,114	1,137	543	181	413	15	
正手1丁目	725	431	230	154	36	40	-	
正手2丁目	694	389	202	120	24	58	1	
正手3丁目	438	211	172	112	18	42	2	
池田台	1,652	1,380	238	146	38	54	-	
池田台北	1,454	887	513	355	110	48	4	
あさひ1丁目	220	96	116	89	11	16	-	
あさひ2丁目	128	53	61	33	13	15	-	
加納	8,248	5,601	2,141	1,223	350	568	22	
新町1丁目	152	61	72	28	19	25	-	
新町2丁目	326	150	135	53	28	54	-	

1) 5年前の常住地「不詳」を含む。





# 付 録

# 付録1 平成22年国勢調査の集計体系及び結果の公表・提供等一覧


集計区分	集計内容	産業分類	職業分類	集計対象	表章地域	全国結果の公表予定時期	結果の公表及び提供の方法	
速報集計	人口速報集計	—	—	全数	全国, 都道府県, 市区町村	平成23年2月25日	インターネットを利用する方法等によって公表。人口は官報に公示。	
	抽出速報集計	小分類	小分類	約1/100	全国, 都道府県, 人口20万以上の市	平成23年6月29日	インターネットを利用する方法等によって公表。おいて、報告書を刊行。	
基本集計	人口等基本集計	—	—	全数	全国, 都道府県, 市区町村	平成23年10月26日	集計が完了した都道府県から順次、インターネットを利用する方法等によって公表。おいて、報告書を刊行。人口等基本集計の人口及び世帯数(確定人口・世帯数)は2回に分けて官報に公示。	
	産業等基本集計	大分類	—			平成24年4月24日		
	職業等基本集計	大分類	大分類			平成24年11月16日		
	抽出詳細集計	小分類	小分類	抽出	全国, 都道府県, 市区町村	平成25年10月29日	集計が完了した都道府県から順次、インターネットを利用する方法等によって公表。おいて、報告書を刊行。	
従業地・通学地集計	従業地・通学地による人口・産業等集計	大分類	—	全数	全国, 都道府県, 市区町村	平成24年6月26日	集計が完了した後、インターネットを利用する方法等によって公表。おいて、報告書を刊行。	
	従業地・通学地による職業等集計	大分類	大分類			平成25年2月19日		
	従業地・通学地による抽出詳細集計	中分類	中分類	抽出	全国, 都道府県, 人口10万以上の市	平成25年10月29日		
人口移動集計	移動人口の男女・年齢等集計	—	—	全数	全国, 都道府県, 市区町村	平成24年1月31日	集計が完了した後、インターネットを利用する方法等によって公表。おいて、報告書を刊行。	
	移動人口の産業等集計	大分類	—			全国, 都道府県, 人口20万以上の市		平成24年7月31日
	移動人口の職業等集計	—	大分類			全国, 都道府県, 人口20万以上の市		平成25年3月26日
小地域集計	人口等基本集計に関する集計	—	—	全数	町丁・字等, 基本単位区, 地域メッシュ	平成24年1月20日※	集計が完了した都道府県から順次、閲覧に供する方法等によって公表。	
	産業等基本集計に関する集計	大分類	—			産業等基本集計の完了後		
	職業等基本集計に関する集計	—	大分類			職業等基本集計の完了後		
	従業地・通学地による人口・産業等集計に関する集計	—	—			従業地・通学地による人口・産業等集計の完了後		
	移動人口の男女・年齢等集計に関する集計	—	—			移動人口の男女・年齢等集計の完了後		

(注1) 上記の集計のほか、基本集計等公表後の新たなニーズに対応して、追加集計を行う。

(注2) 「産業分類」及び「職業分類」欄は、該当する分類を用いた集計結果があることを示す。

(注3) 「表章地域」欄は、該当集計区分で集計する地域を表しているが、必ずしも全ての統計表がその地域まで集計されるわけではない。

※ 全都道府県結果の公表が完了した日である。

 <b>総務省統計局</b> Statistics Bureau, Ministry of Internal Affairs and Communications	<b>問い合わせ先</b> 総務省統計局 統計調査部 国勢統計課 研究分析係・審査発表係 〒162-8668 東京都新宿区若松町19番1号 TEL: (代表) 03(5273)2020 内線34399 (直通) 03(5273)1156 FAX: 03(5273)1552
--	---

## 付録2 小地域集計一覧

総務省統計局では、平成22年国勢調査小地域集計(町丁・字等別結果)について以下の統計表を公表しています。

統計データ等については、「政府統計の総合窓口(e-Stat)」(<http://www.e-stat.go.jp/>)で御覧いただけます。

### 【人口等基本集計に関する集計】

第2表 男女別人口及び世帯数 一町丁・字等

第3表 年齢(5歳階級), 男女別人口(総年齢, 平均年齢及び外国人―特掲) 一町丁・字等

第4表 配偶関係(3区分), 男女別15歳以上人口 一町丁・字等

第5表 世帯の種類(2区分), 世帯人員(7区分)別一般世帯数, 一般世帯人員, 1世帯当たり人員, 施設等の世帯数及び施設等の世帯人員 一町丁・字等

第6表 世帯の家族類型(6区分)別一般世帯数, 一般世帯人員及び1世帯当たり人員(6歳未満・18歳未満・65歳以上世帯員のいる一般世帯数, 65歳以上世帯員のみ的一般世帯数及び3世代世帯―特掲) 一町丁・字等

第7表 住居の種類・住宅の所有の関係(6区分)別一般世帯数, 一般世帯人員及び1世帯当たり人員 一町丁・字等

第8表 住宅の建て方(7区分)別住宅に住む主世帯数, 主世帯人員及び1世帯当たり人員 一町丁・字等

第9表 住居の種類・延べ面積(7区分)別一般世帯数, 一般世帯人員及び1世帯当たり人員 一町丁・字等

### 【産業等基本集計に関する集計】

第10表 労働力状態(2区分), 男女別15歳以上人口 一町丁・字等

第11表 従業上の地位(3区分), 男女別15歳以上就業者数 一町丁・字等

第12表 産業(大分類), 男女別15歳以上就業者数 一町丁・字等

第13表 居住期間(6区分), 男女別人口 一町丁・字等

第14表 在学か否かの別・最終卒業学校の種類(6区分), 男女別15歳以上人口 一町丁・字等

第15表 在学学校・未就学の種類(7区分), 男女別在学者数及び未就学者数 一町丁・字等

### 【職業等基本集計に関する集計】

第16表 世帯の経済構成(12区分)別一般世帯数 一町丁・字等

第17表 職業(大分類), 男女別15歳以上就業者数 一町丁・字等

### 【従業地・通学地による人口・産業等集計に関する集計】

第18表 常住地による従業地・通学地(5区分), 男女別15歳以上就業者数及び15歳以上通学者数 一町丁・字等

第19表 利用交通手段(9区分), 男女別15歳以上自宅外就業者数及び通学者数 一町丁・字等

### 【移動人口の男女・年齢等集計に関する集計】

第20表 5年前の常住地(6区分), 男女別人口(転入) 一町丁・字等

# 付録3 平成22年国勢調査 調査票(様式)

## 【第1面】

秘 基幹統計調査

### 国勢調査調査票

平成22年10月1日  
総務省統計局

○ 黒の鉛筆で記入し、間違えた場合は消しゴムできれいに消してください。  
○ 記入欄が□の場合は、当てはまる○を●のようにぬりつぶしてください。  
○ 数字を記入する場合は、下の例のように、わくの中に右つづめで書いてください。  
たて線1本、すきまをあける、—とする

記入は黒の鉛筆で 数字の例 1 2 3 4 5 6 7 8 9 0  
右つづめに はねない 上につきぬける 角をつける

国勢調査は、統計法に基づき政府が実施する統計調査です。秘密の保護には万全を期していますので、ありのままを記入してください。

世帯員全員について	1 氏名及び男女の別	1 (氏名)	2 (氏名)	3 (氏名)	4 (氏名)
	2 世帯主との続柄	世帯主又は代表者 配偶者	子の世帯主の配偶者の父母	世帯主又は代表者 配偶者	子の世帯主の配偶者の父母
	3 出生の年月	明治 大正 昭和 平成 西暦	明治 大正 昭和 平成 西暦	明治 大正 昭和 平成 西暦	明治 大正 昭和 平成 西暦
	4 配偶者の有無	未婚(独身など)をきむ	配偶者あり 死別 離別	未婚(独身など)をきむ	配偶者あり 死別 離別
	5 国籍	日本 外国 (国名)	日本 外国 (国名)	日本 外国 (国名)	日本 外国 (国名)
	6 現在の場所に住んでいる期間	出生時から 1年未満 1.5年未満 5.5年未満 10.5年未満 20年以上	出生時から 1年未満 1.5年未満 5.5年未満 10.5年未満 20年以上	出生時から 1年未満 1.5年未満 5.5年未満 10.5年未満 20年以上	出生時から 1年未満 1.5年未満 5.5年未満 10.5年未満 20年以上
7 5年前(平成17年10月1日)にはどこに住んでいましたか	現在と同じ場所	同じ区・市町村内の他の場所	他の区・市町村	外国	

世帯について ((1)~(4)欄は、調査票が2枚以上にわたる場合は1枚目に記入してください)

(1) 世帯員の数	(2) 住居の種類	(3) 住宅の建て方	(4) 住宅の床面積の合計(延べ面積)
世帯全員の人数を書いてください	持ち家 都道府県・市区町村等の賃貸住宅 都市再生機構等の賃貸住宅 民営の賃貸住宅 給与住宅(住宅・公舎) 住宅に間借り 会社等の社員寮・寄居舎 その他	一戸建 長屋建(テラス/ワス)をきむ 共同住宅 その他	居住室のほか 玄関・台所・トイレ・浴室・廊下・押し入れなどの床面積も含めます 営業用の部分及び他の世帯の使用部分は除いてください

世帯では 下の欄には記入しないでください

世帯の種類	一般世帯 (一人世帯 単身世帯)	学校の員・寮舎等の学生・生徒	病院・療養所の入院者	老人ホーム等の社会福祉施設の入居者	その他
市区町村コード	調査区番号	世帯番号	この世帯の調査票のうち	枚目	欄

電話番号 (わからないことがあった場合 問い合わせに利用させていただきます)

ウラ側(第2面)にも記入してください

第1面

(規格：A4判 2色刷)

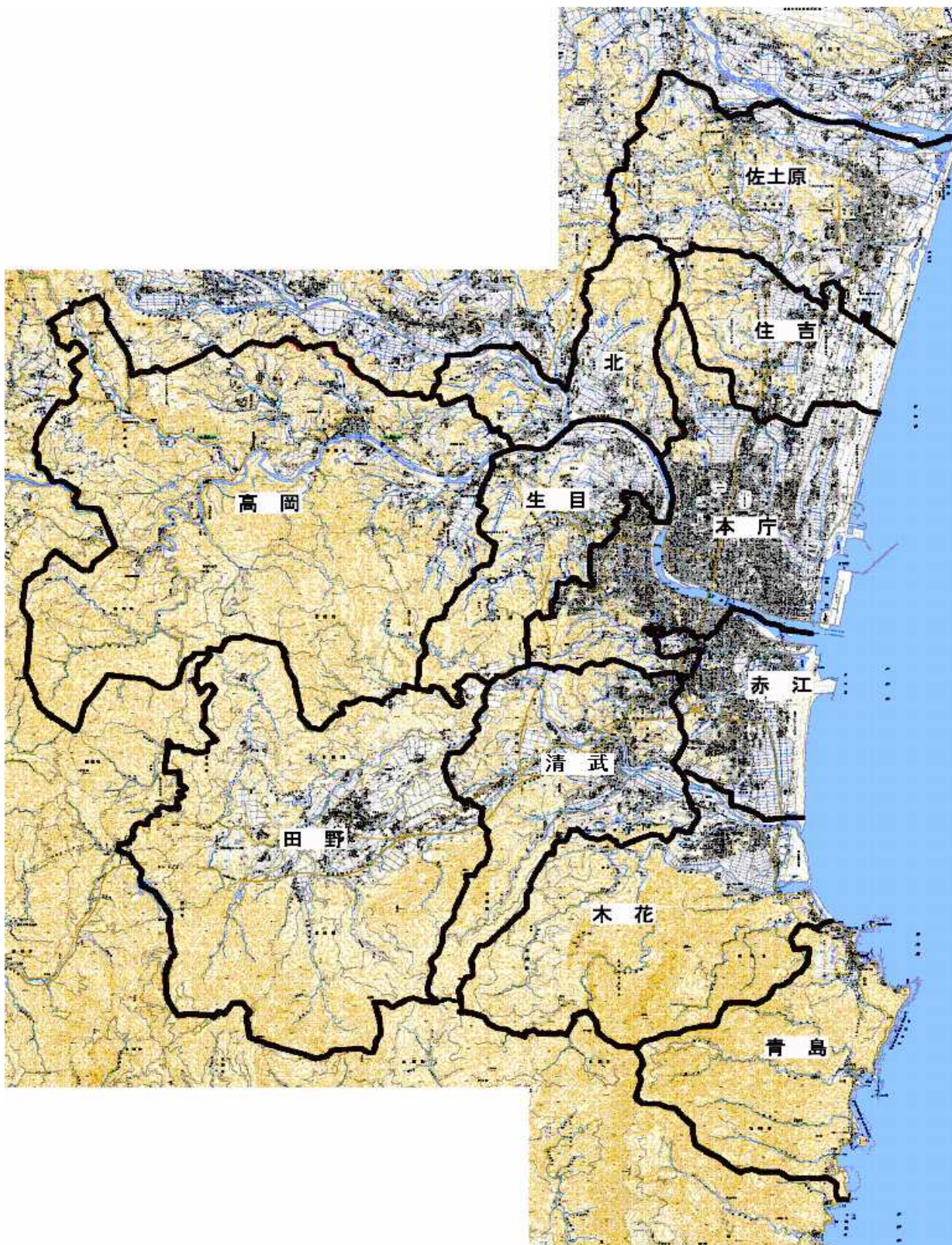
【第2面】

こちらはウラ側です  
オモテ側から記入してください

	1	2	3	4	
世帯員全員	<p><b>8 教育</b></p> <ul style="list-style-type: none"> <li>現在学校に在学しているかどうかについて記入しただえで失効に従って記入してください</li> <li>在学中の人はその学校について卒業の人は最終卒業学校(中途退学した人はその前の卒業学校)について記入してください</li> <li>専修学校・各種学校に在学中又は卒業の人は「調査票の記入のしかた」の9ページを参照して記入してください</li> </ul>	<p>在学中 卒業 未就学</p> <p>小学 高校 幼稚園 保育園 中学 旧中 保育所</p> <p>短大 大学 乳児 幼児 高等 大学院 その他</p>	<p>在学中 卒業 未就学</p> <p>小学 高校 幼稚園 保育園 中学 旧中 保育所</p> <p>短大 大学 乳児 幼児 高等 大学院 その他</p>	<p>在学中 卒業 未就学</p> <p>小学 高校 幼稚園 保育園 中学 旧中 保育所</p> <p>短大 大学 乳児 幼児 高等 大学院 その他</p>	<p>在学中 卒業 未就学</p> <p>小学 高校 幼稚園 保育園 中学 旧中 保育所</p> <p>短大 大学 乳児 幼児 高等 大学院 その他</p>
	<p><b>9 7月24日から30日までの1週間の仕事をしたか</b></p> <ul style="list-style-type: none"> <li>仕事とは 収入を伴う仕事(収入を伴わない)をいいた人</li> <li>仕事とは 収入を伴う仕事(収入を伴わない)をいいた人</li> <li>通学には 予備校・専門学校などに通っている場合も含めます</li> </ul>	<p>主に仕事 家事などのほか仕事 通学のかたわら仕事</p> <p>10~14欄にも記入</p> <p>仕事を休んでいた 家事 通学 (幼児・高齢など)</p> <p>10~14欄にも記入</p> <p>10~11欄にも記入</p> <p>10~11欄にも記入</p> <p>10~11欄にも記入</p> <p>10~11欄にも記入</p>	<p>主に仕事 家事などのほか仕事 通学のかたわら仕事</p> <p>10~14欄にも記入</p> <p>仕事を休んでいた 家事 通学 (幼児・高齢など)</p> <p>10~14欄にも記入</p> <p>10~11欄にも記入</p> <p>10~11欄にも記入</p> <p>10~11欄にも記入</p> <p>10~11欄にも記入</p>	<p>主に仕事 家事などのほか仕事 通学のかたわら仕事</p> <p>10~14欄にも記入</p> <p>仕事を休んでいた 家事 通学 (幼児・高齢など)</p> <p>10~14欄にも記入</p> <p>10~11欄にも記入</p> <p>10~11欄にも記入</p> <p>10~11欄にも記入</p> <p>10~11欄にも記入</p>	<p>主に仕事 家事などのほか仕事 通学のかたわら仕事</p> <p>10~14欄にも記入</p> <p>仕事を休んでいた 家事 通学 (幼児・高齢など)</p> <p>10~14欄にも記入</p> <p>10~11欄にも記入</p> <p>10~11欄にも記入</p> <p>10~11欄にも記入</p> <p>10~11欄にも記入</p>
就業者・通学者について	<p><b>10 従業地又は通学地</b></p> <ul style="list-style-type: none"> <li>仕事も通学もしている人は仕事をしている場所について記入してください</li> <li>同じ市内の他の区に通学・通学している場合は他の区・市町村に記入してください</li> <li>他の区・市町村の場合は都道府県・市区町村名も書いてください(東京都区部と政令指定都市の場合は区名まで)</li> </ul>	<p>自宅(住みか) 同じ区・市町村 他の区・市町村</p> <p>12欄へ(左づめで記入) 11欄へ(通学・通学の場所を記入)</p>	<p>自宅(住みか) 同じ区・市町村 他の区・市町村</p> <p>12欄へ(左づめで記入) 11欄へ(通学・通学の場所を記入)</p>	<p>自宅(住みか) 同じ区・市町村 他の区・市町村</p> <p>12欄へ(左づめで記入) 11欄へ(通学・通学の場所を記入)</p>	<p>自宅(住みか) 同じ区・市町村 他の区・市町村</p> <p>12欄へ(左づめで記入) 11欄へ(通学・通学の場所を記入)</p>
	<p><b>11 従業地又は通学地までの利用交通手段</b></p> <ul style="list-style-type: none"> <li>二つ以上の交通手段を利用している場合は該当するものすべてに記入してください</li> </ul>	<p>徒歩のみ 鉄道 乗合バス 勤め先・学校のバス</p> <p>自家用車 ハイヤー タクシー オートバイ 自転車 その他</p>	<p>徒歩のみ 鉄道 乗合バス 勤め先・学校のバス</p> <p>自家用車 ハイヤー タクシー オートバイ 自転車 その他</p>	<p>徒歩のみ 鉄道 乗合バス 勤め先・学校のバス</p> <p>自家用車 ハイヤー タクシー オートバイ 自転車 その他</p>	<p>徒歩のみ 鉄道 乗合バス 勤め先・学校のバス</p> <p>自家用車 ハイヤー タクシー オートバイ 自転車 その他</p>
就業者	<p><b>12 勤めか 自営かの別</b></p> <ul style="list-style-type: none"> <li>労働者派遣事業所の派遣社員とは労働者派遣法に基づいて派遣されている人をいいます</li> <li>パート・アルバイト・その他には契約社員 嘱託なども含めます</li> <li>自営業主とは個人で事業を経営している人(農家などを含む)や白五郎の人をいいます</li> </ul>	<p>雇われている人 会社などの役員</p> <p>自営業主 雇人あり 雇人なし 家族従業者 家庭内の賃仕事(内職)</p>	<p>雇われている人 会社などの役員</p> <p>自営業主 雇人あり 雇人なし 家族従業者 家庭内の賃仕事(内職)</p>	<p>雇われている人 会社などの役員</p> <p>自営業主 雇人あり 雇人なし 家族従業者 家庭内の賃仕事(内職)</p>	<p>雇われている人 会社などの役員</p> <p>自営業主 雇人あり 雇人なし 家族従業者 家庭内の賃仕事(内職)</p>
	<p><b>13 勤め先・業主などの名称及び事業の内容</b></p> <ul style="list-style-type: none"> <li>仕事をしている事業所(本社 支店 営業所 工場 商店 など)の名称を書いてください(官公庁は課名まで)</li> <li>その事業所で主に営まれている事業の内容をくわしく書いてください</li> <li>労働者派遣事業所の派遣社員は派遣先について書いてください</li> </ul>	<p>「調査票の記入のしかた」の12~15ページの書き方の列を参考にして くわしく書いてください</p>			
<p><b>14 本人の仕事の内容</b></p> <ul style="list-style-type: none"> <li>本人が実際にしている主な仕事の内容をくわしく書いてください</li> </ul>					

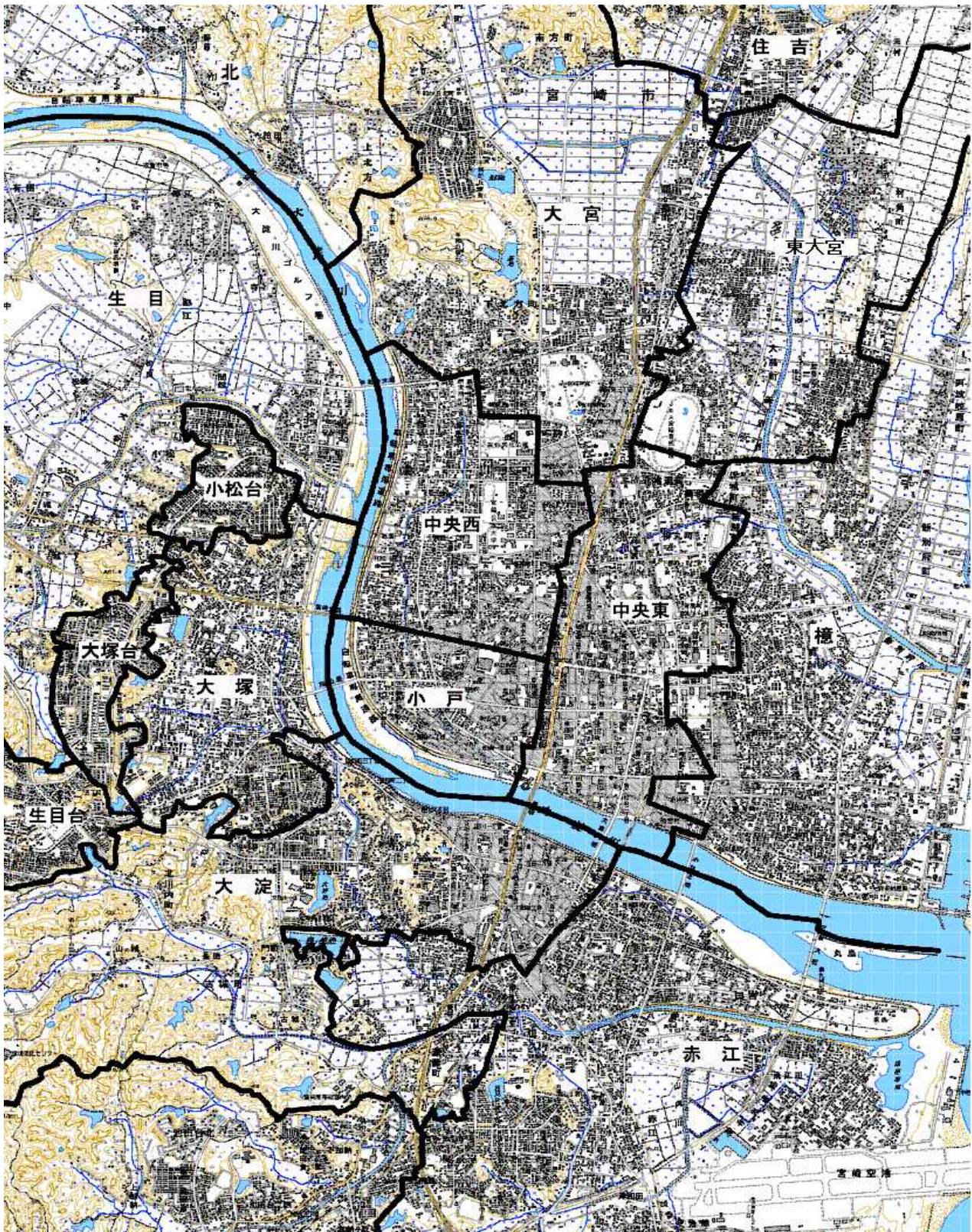
この調査票は機械にかけずので汚さないでください

付録4 宮崎市地域図（全図）

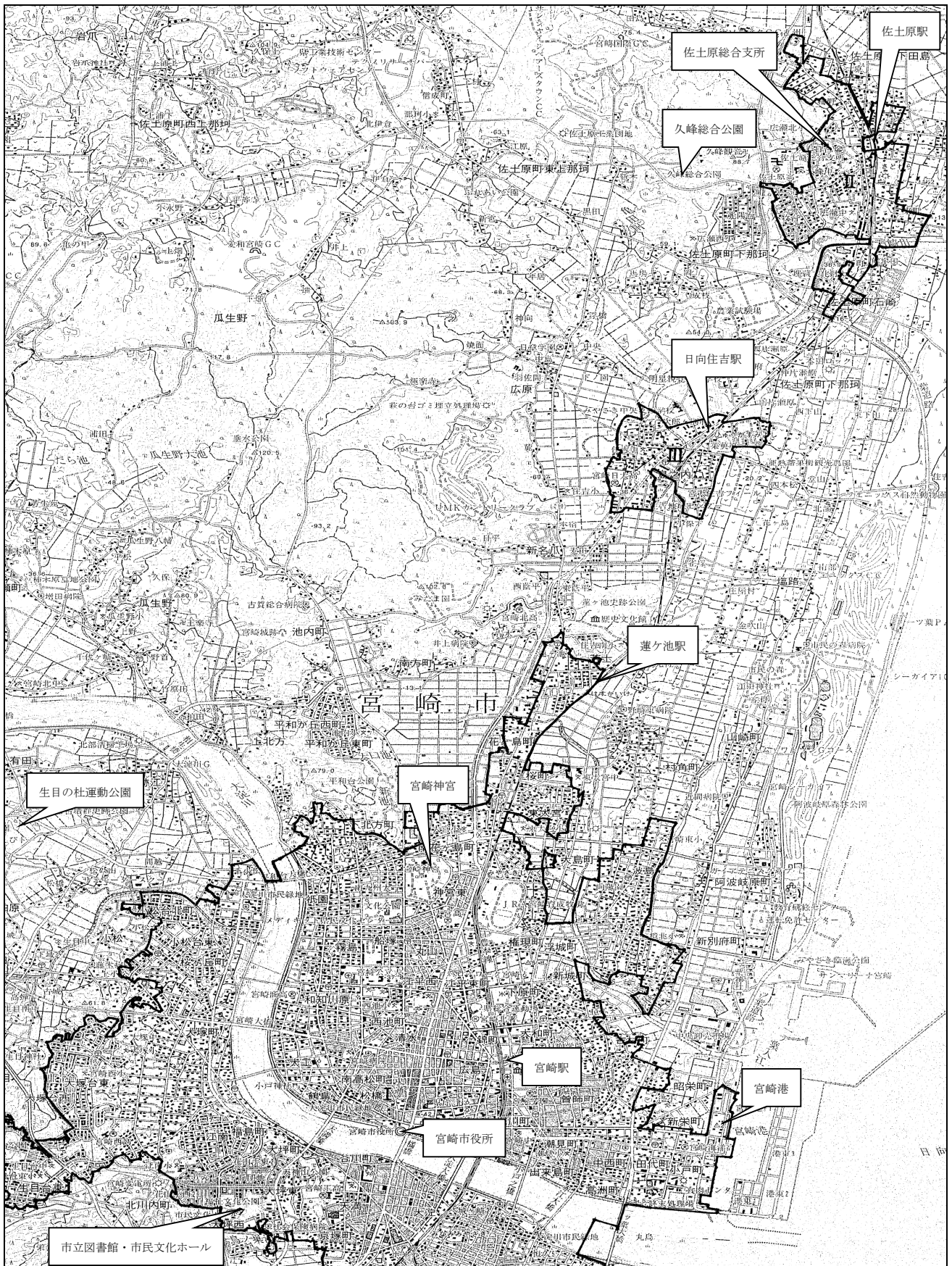


## 付録4 宮崎市地域図（中央部拡大参考図）

宮崎市地域自治区の設置等に関する条例 第2条 別表第1による区割りであり、実際の地域自治区の所属状況とは一部異なります。

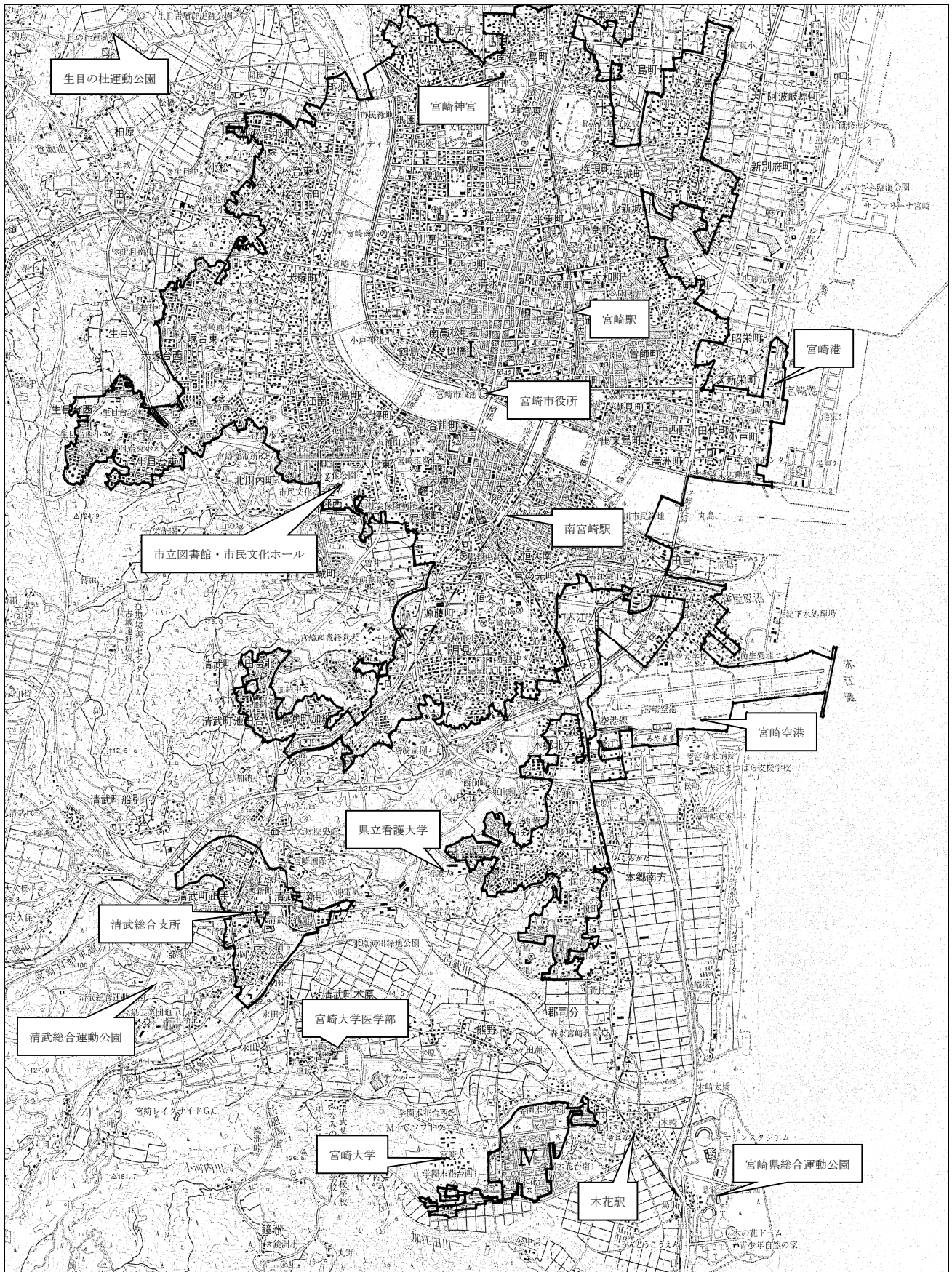


# 付録5 人口集中地区(DIDs)境界図(北部)





# 付録5 人口集中地区(DIDs)境界図(南部)





---

# 宮崎市平成22年国勢調査結果書

## その2(別冊)

### －小地域集計結果－

産業等基本集計、従業地・通学地による人口・産業等集計、移動人口の男女・年齢等集計

発行年月 平成27年4月

編集発行 宮崎市総務部情報政策課

宮崎市橘通西1丁目1番1号

電話 (0985)21-1713

FAX (0985)22-6106

[HP] <http://www.city.miyazaki.miyazaki.jp/>

[E-mail] [03toukei@city.miyazaki.miyazaki.jp](mailto:03toukei@city.miyazaki.miyazaki.jp)

---