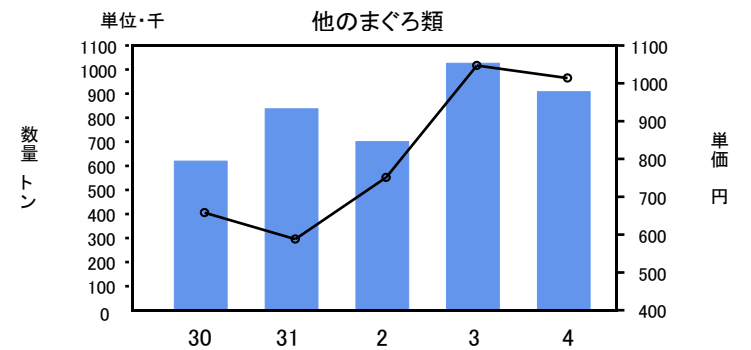
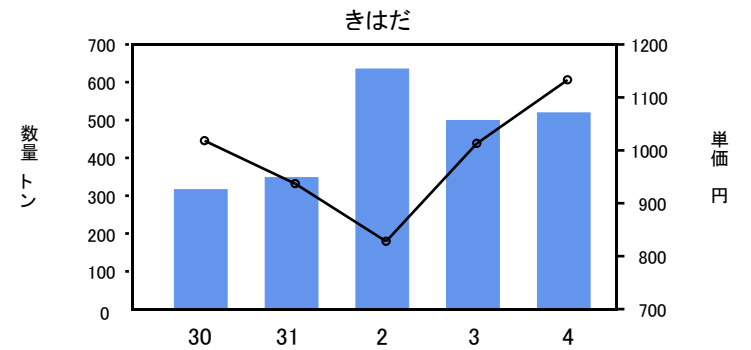
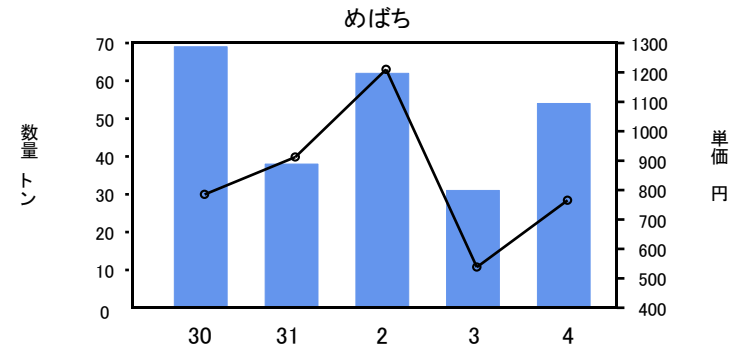


水産 主要品目月別数量・単価

数量：トン 単価：円

品目名	年度	月別		数量計												
		数量	単価	年平均	4	5	6	7	8	9	10	11	12	1	2	3
(生鮮) めばち	30	数量	69	15	20	7	1	4	2	2	4	7	2	4	3	
		単価	785	469	451	394	1,159	837	912	2,021	1,470	1,492	1,580	915	931	
	31	数量	38	13	2	1	2	1	1	5	4	5	1	2	1	
		単価	912	582	620	720	530	1,455	1,674	1,029	942	1,467	1,812	1,043	984	
	2	数量	62	5	9	1	1	2	7	7	7	10	8	1	4	
		単価	1,210	559	474	1,012	824	1,247	880	985	1,636	2,369	1,586	1,824	406	
	3	数量	31	14	8	1	0	1	0	1	1	2	1	1	2	
		単価	538	400	300	454	2,140	806	1,071	1,614	1,347	1,224	1,329	748	651	
	4	数量	54	13	7	4	3	4	2	3	2	2	3	2	10	
		単価	765	452	379	581	884	922	2,271	830	1,307	1,741	1,432	1,082	593	
	きはだ	30	数量	316	21	35	38	34	24	35	20	16	24	16	22	31
			単価	1,018	976	1,106	928	901	1,015	771	1,157	1,032	1,192	1,224	1,053	1,111
31		数量	348	27	37	36	58	34	31	30	23	16	13	19	25	
		単価	937	963	774	787	744	877	924	1,008	949	1,233	1,271	1,110	1,309	
2		数量	635	21	77	112	61	46	14	9	27	25	28	181	34	
		単価	828	1,014	807	680	863	947	897	1,293	1,101	1,234	1,291	640	979	
3		数量	499	23	63	91	56	38	51	56	35	21	12	15	37	
		単価	1,013	1,174	798	693	793	898	993	1,300	1,266	1,662	1,597	1,525	1,084	
4		数量	519	16	38	86	56	43	17	47	90	31	33	26	36	
		単価	1,133	1,484	1,114	899	1,013	1,138	1,470	1,192	947	1,406	1,315	1,454	1,337	
他のまぐろ類	30	数量	620	76	58	43	28	29	49	66	61	25	27	86	71	
		単価	658	541	580	715	798	928	568	480	621	1,532	1,054	550	582	
	31	数量	837	158	66	39	39	49	61	66	84	54	30	114	77	
		単価	588	442	584	699	687	639	536	507	551	919	942	551	594	
	2	数量	701	44	58	37	37	44	56	78	86	85	44	62	72	
		単価	751	571	590	711	702	686	523	463	579	748	1,044	1,693	783	
	3	数量	1,026	93	85	85	93	100	108	115	92	83	41	44	87	
		単価	1,047	437	451	1,089	1,383	2,039	1,412	733	767	1,320	1,013	998	770	
	4	数量	908	123	46	62	91	92	28	100	76	41	21	91	136	
		単価	1,014	822	937	959	848	806	1,909	1,290	1,041	1,879	1,607	1,054	706	

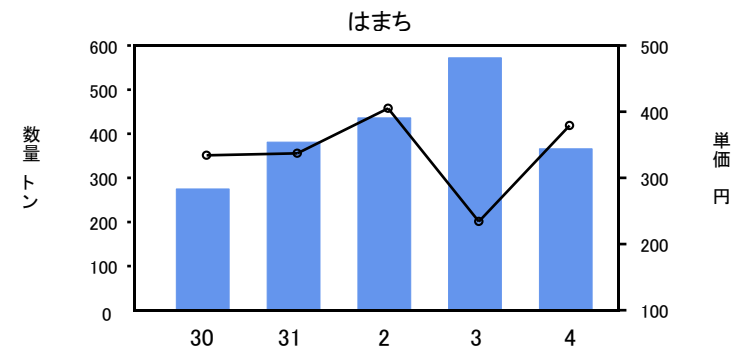
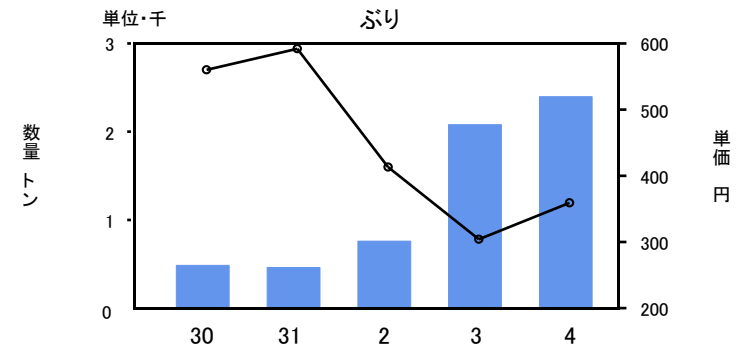
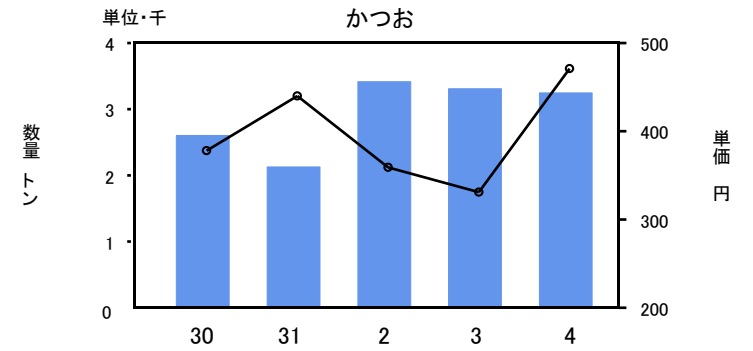


■数量 ●単価

水産 主要品目月別数量・単価

数量：トン 単価：円

品目名	年度	月別		数量計	4	5	6	7	8	9	10	11	12	1	2	3
		数量	単価													
かつお	30	数量	2,603	589	452	172	104	89	87	63	69	26	9	371	571	
		単価	378	361	287	343	321	443	432	486	481	839	676	363	428	
	31	数量	2,126	700	280	129	133	99	65	63	45	12	8	101	489	
		単価	440	432	328	378	365	441	490	521	516	866	500	627	479	
	2	数量	3,416	533	247	348	219	179	130	205	189	74	13	435	845	
		単価	359	388	503	386	386	424	471	361	381	439	690	282	271	
	3	数量	3,309	564	394	410	200	197	173	143	102	75	43	195	814	
		単価	331	340	230	188	249	291	233	371	450	501	670	453	413	
	4	数量	3,246	868	370	184	206	126	135	179	181	6	6	115	870	
		単価	471	446	426	438	454	603	694	646	440	1,054	478	497	437	
	ぶり	30	数量	486	81	31	11	19	32	26	20	14	42	34	35	141
			単価	560	371	501	983	691	488	473	611	923	970	868	621	410
31		数量	461	52	13	13	15	30	23	18	26	52	28	36	157	
		単価	592	358	487	556	581	585	664	846	807	856	876	741	435	
2		数量	759	234	66	19	30	27	27	21	43	34	15	33	210	
		単価	413	203	365	736	668	697	587	684	524	898	810	716	335	
3		数量	2,079	393	157	386	139	40	46	153	135	127	40	87	377	
		単価	304	234	168	160	185	373	354	235	382	587	794	604	395	
4		数量	2,397	1,021	281	185	164	42	69	113	89	90	47	35	261	
		単価	359	194	285	397	338	524	481	376	668	894	993	896	526	
はまち	30	数量	275	18	26	25	27	28	29	31	24	36	9	8	13	
		単価	334	279	261	302	329	340	307	290	358	385	615	425	342	
	31	数量	381	23	42	25	30	35	31	38	27	43	39	26	22	
		単価	337	241	271	522	402	280	320	264	301	392	367	376	338	
	2	数量	436	30	28	22	28	48	45	43	44	69	41	19	19	
		単価	405	251	258	311	322	266	221	250	475	674	679	594	322	
	3	数量	572	20	70	113	70	41	44	55	43	36	26	26	28	
		単価	234	280	145	170	193	208	209	212	247	406	406	453	290	
	4	数量	366	24	19	42	28	32	32	48	48	27	27	18	20	
		単価	379	254	344	281	341	321	454	387	338	568	400	530	451	

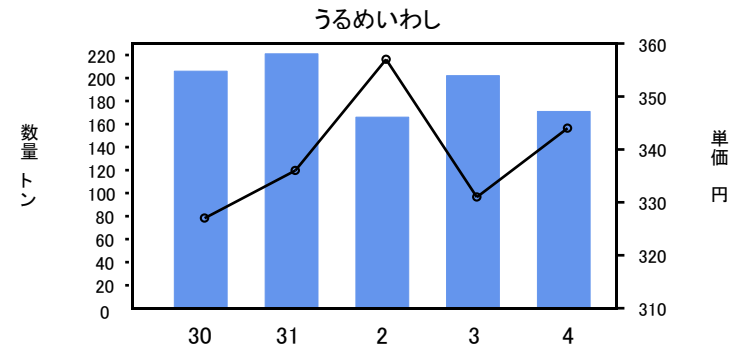
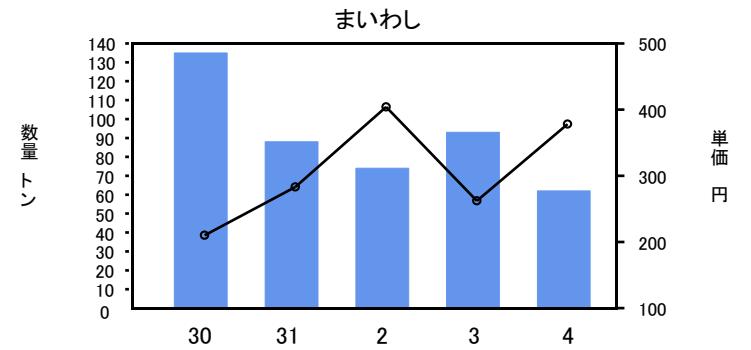
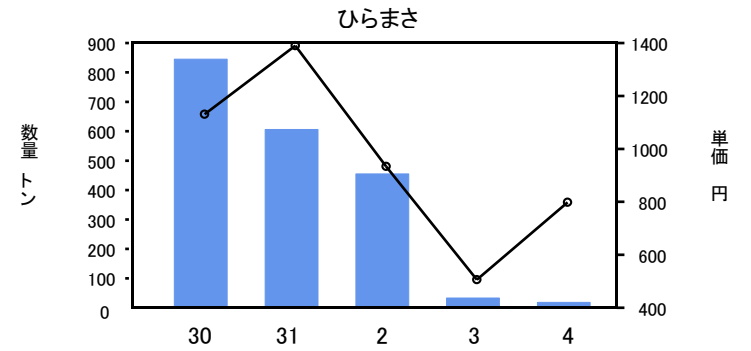


■数量 ●単価

水産 主要品目月別数量・単価

数量：トン 単価：円

品目名	年度	月別		数量計											
		年平均	4	5	6	7	8	9	10	11	12	1	2	3	
ひらまさ	30	数量	845	62	85	78	71	77	69	85	50	78	62	52	77
		単価	1,131	1,078	1,119	1,034	1,061	1,080	1,039	1,077	1,113	1,192	1,280	1,278	1,278
	31	数量	606	57	68	72	51	57	44	42	44	63	48	29	31
		単価	1,390	1,302	1,393	1,317	1,421	1,440	1,481	1,419	1,309	1,428	1,438	1,432	1,334
	2	数量	455	26	25	31	30	33	34	57	50	68	34	32	35
		単価	934	1,091	1,229	1,156	1,060	1,023	943	753	806	875	858	897	905
	3	数量	33	6	3	4	5	2	3	3	3	2	1	1	1
		単価	506	622	547	391	439	583	324	337	461	573	829	651	907
4	数量	18	3	2	3	4	1	0	1	1	0	1	1	1	
	単価	798	741	966	767	743	917	705	544	831	639	963	912	964	
まいわし	30	数量	135	8	6	5	4	43	7	6	44	2	3	5	3
		単価	210	417	439	405	447	104	415	509	74	462	457	368	353
	31	数量	88	2	3	3	41	8	7	5	3	1	3	5	8
		単価	283	456	347	474	120	355	391	443	448	586	538	465	438
	2	数量	74	7	6	8	7	7	7	5	8	3	6	5	4
		単価	404	415	394	458	435	399	398	495	148	217	583	451	448
	3	数量	93	5	3	5	7	7	7	34	6	5	2	5	7
		単価	262	436	423	431	374	407	368	96	168	147	516	398	365
4	数量	62	5	3	4	5	3	3	4	1	2	1	5	25	
	単価	378	418	456	459	467	545	544	579	785	608	730	523	172	
うるめいわし	30	数量	206	12	17	25	26	8	13	18	19	11	18	22	18
		単価	327	311	320	259	327	390	340	336	340	385	313	313	375
	31	数量	221	27	23	22	22	12	14	15	16	16	18	21	15
		単価	336	304	308	315	333	368	346	353	305	398	350	354	346
	2	数量	166	15	20	19	16	14	10	15	9	8	6	12	20
		単価	357	344	322	327	385	389	342	350	456	409	385	341	331
	3	数量	202	18	16	19	18	11	13	17	20	13	13	17	25
		単価	331	355	362	313	349	392	355	320	320	348	321	345	260
4	数量	171	10	17	17	20	9	14	12	19	8	11	16	17	
	単価	344	384	263	284	298	394	371	395	305	466	405	383	345	

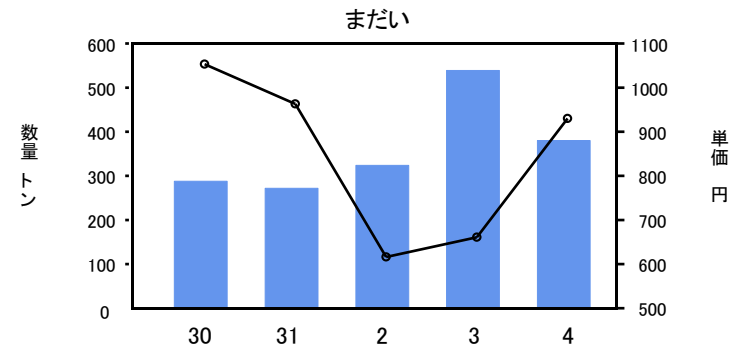
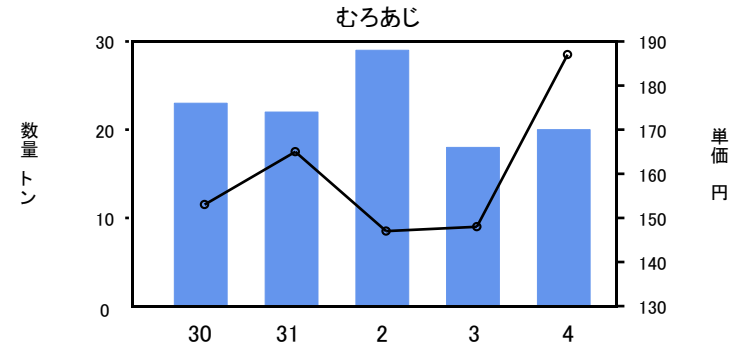
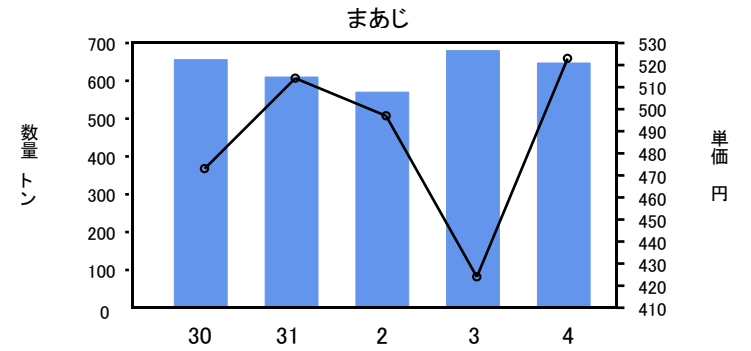


■数量 ●単価

水産 主要品目月別数量・単価

数量：トン 単価：円

品目名	年度	月別		数量計											
		年平均	4	5	6	7	8	9	10	11	12	1	2	3	
まあじ	30	数量	656	66	59	54	48	43	52	52	79	57	44	49	53
		単価	473	410	424	449	468	615	460	440	372	481	572	568	536
	31	数量	610	68	63	51	78	37	31	41	44	60	41	43	53
		単価	514	427	410	510	490	645	707	511	535	547	586	491	493
	2	数量	570	49	53	45	36	36	39	45	50	47	34	61	74
		単価	497	466	417	508	660	690	506	459	484	458	532	538	400
	3	数量	680	84	51	57	46	40	43	63	54	55	44	45	100
		単価	424	315	401	375	493	591	476	431	476	403	491	462	370
	4	数量	647	98	63	52	48	37	32	43	66	54	51	54	53
		単価	523	328	450	572	628	687	652	487	407	546	627	680	537
むろあじ	30	数量	23	1	3	2	2	1	1	2	3	3	2	3	0
		単価	153	150	138	173	153	140	96	153	148	144	156	179	162
	31	数量	22	2	2	4	2	2	2	1	1	3	1	2	1
		単価	165	149	172	175	172	183	172	185	149	142	148	163	239
	2	数量	29	2	6	4	3	4	2	1	1	0	2	2	2
		単価	147	155	143	145	152	145	153	108	99	89	141	216	127
	3	数量	18	0	2	2	1	1	4	0	4	2	1	0	1
		単価	148	324	171	126	148	145	152	231	125	151	185	180	151
	4	数量	20	0	2	4	1	2		1	0	2	1	3	3
		単価	187	151	135	170	123	178		220	146	214	225	209	198
まだい	30	数量	288	37	32	27	24	23	21	17	15	24	25	17	25
		単価	1,053	910	953	967	1,032	1,160	1,038	1,165	1,124	1,197	1,188	1,097	1,005
	31	数量	272	27	24	21	20	32	21	18	20	31	21	17	19
		単価	963	942	989	960	1,023	946	970	1,033	943	984	985	942	833
	2	数量	324	18	20	21	19	27	22	44	35	41	22	22	33
		単価	616	693	623	666	736	651	693	509	501	590	646	669	628
	3	数量	539	31	27	24	27	110	118	61	29	41	18	19	35
		単価	661	568	555	565	657	575	551	797	874	826	910	823	714
	4	数量	380	35	30	24	24	39	32	52	32	33	17	31	32
		単価	930	652	690	934	966	1,057	946	850	939	1,116	1,097	1,015	1,012

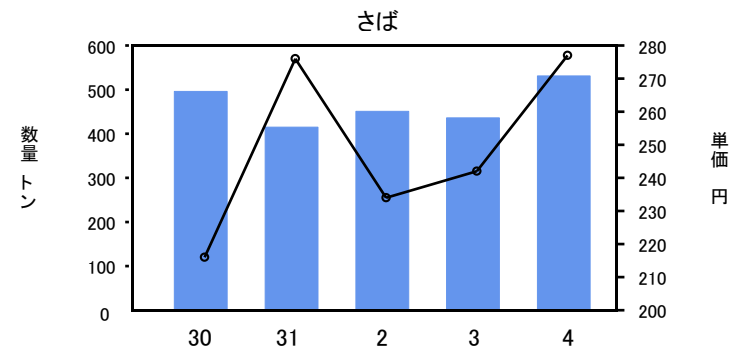
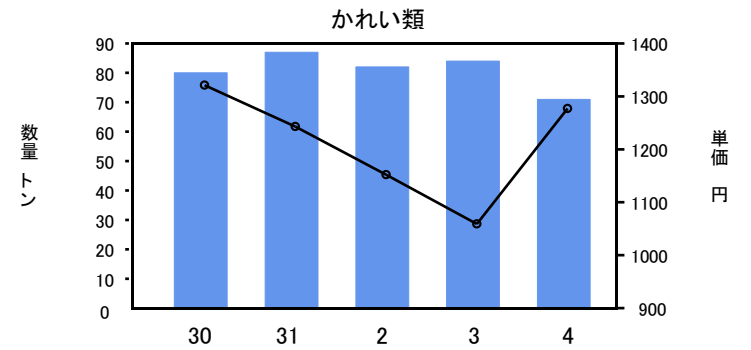
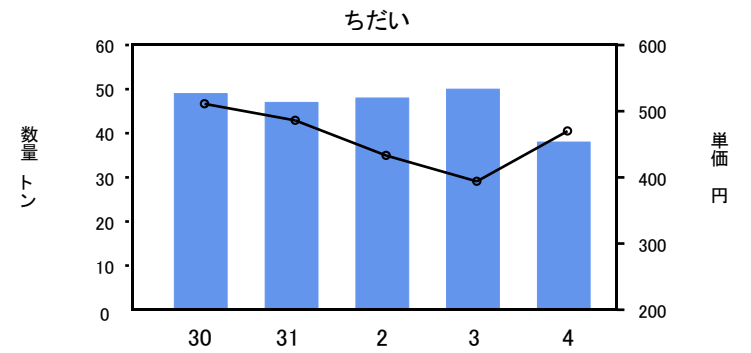


■数量 ●単価

水産 主要品目月別数量・単価

数量：トン 単価：円

品目名	年度	月別													
		数量計	4	5	6	7	8	9	10	11	12	1	2	3	
		年平均													
ちだい	30	数量	49	3	5	3	4	4	4	9	5	4	3	3	2
		単価	511	524	446	542	579	659	429	406	451	559	495	607	716
	31	数量	47	3	3	3	3	4	5	8	6	3	4	2	2
		単価	486	613	525	452	464	481	548	366	449	500	510	549	608
	2	数量	48	3	3	5	4	3	5	6	5	4	3	2	4
		単価	433	413	381	393	483	524	476	345	406	417	499	526	459
	3	数量	50	9	4	5	3	3	5	7	5	3	2	2	3
		単価	394	306	338	353	423	554	381	374	383	432	581	695	419
	4	数量	38	3	4	3	4	2	4	4	5	3	1	2	2
		単価	470	381	385	459	459	585	584	378	355	519	643	609	576
かれい類	30	数量	80	7	8	6	5	4	5	7	6	9	6	8	8
		単価	1,321	1,127	1,253	1,374	1,316	1,418	1,265	1,386	1,404	1,527	1,443	1,140	1,255
	31	数量	87	8	8	7	7	7	6	8	6	9	6	8	7
		単価	1,243	1,190	1,138	1,077	1,136	1,246	1,280	1,299	1,300	1,342	1,484	1,258	1,184
	2	数量	82	6	7	8	6	5	5	6	5	7	7	10	10
		単価	1,152	1,101	1,074	1,093	1,173	1,206	1,337	1,245	1,304	1,437	1,219	981	945
	3	数量	84	12	9	9	7	5	5	4	6	7	4	5	10
		単価	1,059	807	711	721	1,048	1,268	1,148	1,536	1,267	1,581	1,485	1,155	960
	4	数量	71	7	8	8	5	4	4	5	5	5	5	7	9
		単価	1,277	1,073	1,120	933	1,239	1,345	1,518	1,412	1,427	1,882	1,580	1,240	1,136
さば	30	数量	496	34	28	36	31	31	24	54	69	58	54	43	34
		単価	216	174	212	220	256	269	293	179	183	228	191	234	236
	31	数量	415	26	27	27	28	35	18	34	25	42	48	55	51
		単価	276	227	252	252	268	254	403	315	333	331	251	240	263
	2	数量	451	46	30	23	25	59	30	31	35	42	41	47	41
		単価	234	197	192	278	311	156	237	321	259	275	232	225	224
	3	数量	436	22	23	24	25	23	22	19	35	39	55	44	103
		単価	242	284	258	261	298	339	317	345	236	270	222	226	166
	4	数量	531	32	24	25	25	146	92	55	21	14	30	25	42
		単価	277	225	220	251	320	262	283	236	375	450	280	434	230

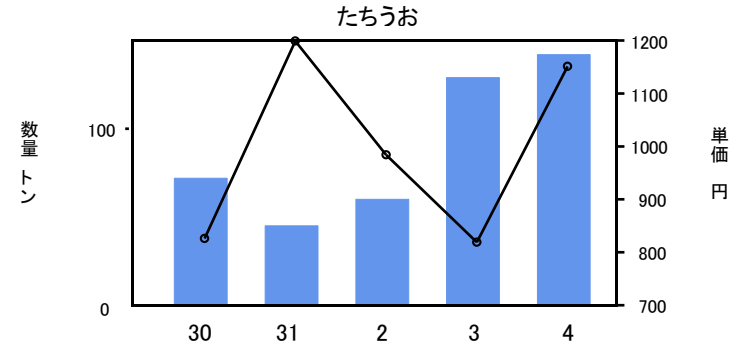
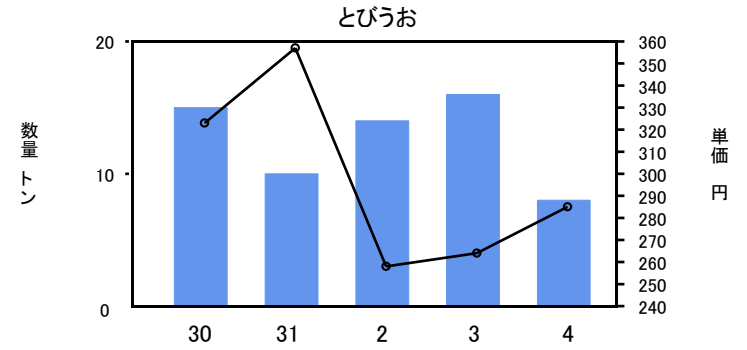
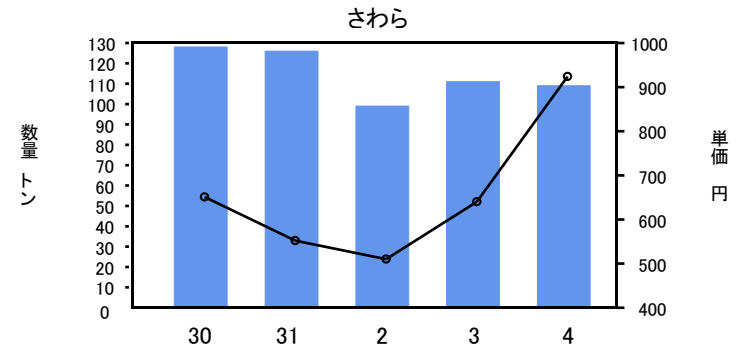


■数量 ●単価

水産 主要品目月別数量・単価

数量：トン 単価：円

品目名	年度	月別													
		数量計	4	5	6	7	8	9	10	11	12	1	2	3	
		年平均													
さわら	30	数量	128	9	4	5	4	1	7	11	14	16	24	21	14
		単価	651	932	755	639	622	612	401	339	472	576	676	777	861
	31	数量	126	11	6	6	9	6	12	7	19	14	13	15	7
		単価	552	765	505	614	518	568	404	414	414	457	605	644	950
	2	数量	99	7	9	4	2	2	3	9	13	15	12	12	11
		単価	510	591	434	439	573	645	426	337	306	460	567	607	821
	3	数量	111	11	5	6	5	2	3	7	13	12	16	17	14
		単価	640	631	516	465	508	744	484	472	452	599	613	803	953
	4	数量	109	13	6	4	2	2	4	10	17	16	12	12	11
		単価	924	765	615	588	618	811	525	454	666	1,232	1,194	1,200	1,434
とびうお	30	数量	15	2	4	2	0	0	2	1	0	0	1	1	1
		単価	323	354	198	111	154	297	263	263	315	456	594	564	564
	31	数量	10	2	2	1	0	0	1	2	1	0	0	1	0
		単価	357	388	222	173	117	489	389	351	350	521	620	571	610
	2	数量	14	1	3	4	0	0	1	1	0	0	1	2	1
		単価	258	391	164	95	86	26	269	301	540	105	466	517	529
	3	数量	16	2	3	2	0	0	2	1	5	0	0	0	0
		単価	264	418	163	65	81	419	341	322	270	335	640	724	623
	4	数量	8	1	2	2	1	0	1	0	0	0	0	0	0
		単価	285	411	233	109	177	48	462	439	405	541	540	660	728
たちうお	30	数量	72	3	3	3	2	2	6	7	22	7	13	2	2
		単価	826	1,469	2,116	2,061	2,031	1,427	749	685	496	732	436	780	1,566
	31	数量	45	1	3	3	4	2	3	9	7	5	5	3	1
		単価	1,199	1,720	1,802	1,893	1,898	1,504	1,147	778	1,007	866	1,079	1,091	1,517
	2	数量	60	1	2	3	4	4	4	6	8	6	5	12	6
		単価	984	1,457	1,463	1,639	1,331	1,481	871	1,109	898	802	604	729	949
	3	数量	129	6	6	5	21	5	3	6	15	12	23	12	15
		単価	819	949	1,244	1,184	533	1,110	1,215	956	893	650	562	898	1,046
	4	数量	142	22	12	9	7	5	4	4	17	24	9	7	24
		単価	1,151	922	1,331	1,646	1,571	1,822	1,818	1,107	961	906	1,076	1,456	1,065

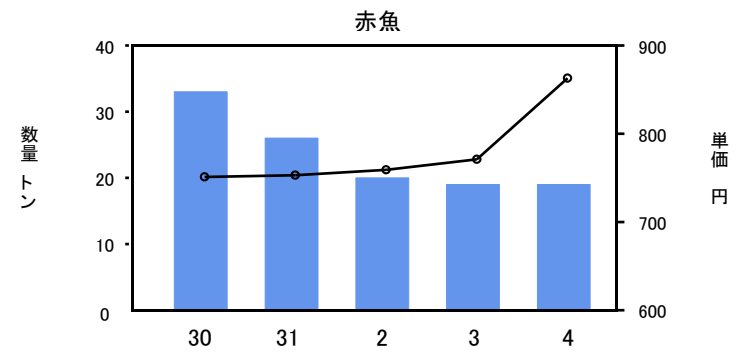
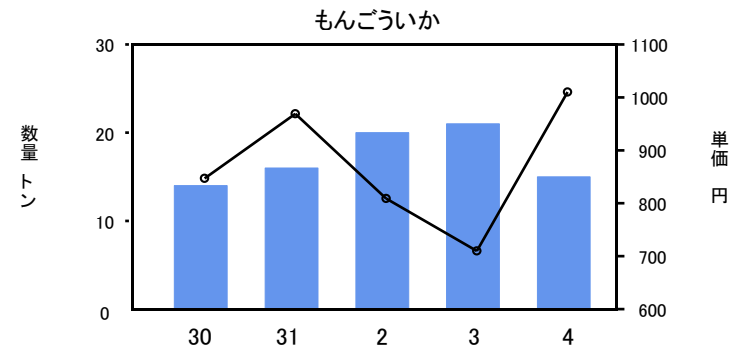
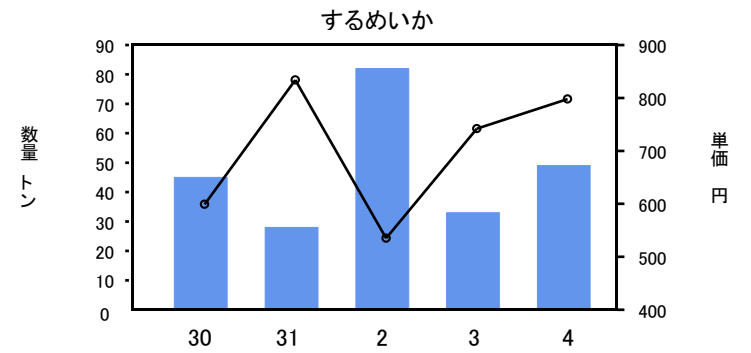


■数量 ●単価

水産 主要品目月別数量・単価

数量：トン 単価：円

品目名	年度	月別													
		数量計 年平均	4	5	6	7	8	9	10	11	12	1	2	3	
するめいか	30	数量	45	5	3	2	1	1	1	4	9	4	4	7	4
		単価	599	583	513	381	947	800	804	669	327	572	721	737	826
	31	数量	28	2	1	0	2	1	1	1	0	1	3	7	8
		単価	834	702	385	500	786	848	622	894	756	991	1,029	893	834
	2	数量	82	4	8	37	11	1	1	4	0	3	3	6	4
		単価	535	890	457	336	389	617	959	872	603	949	839	953	1,042
	3	数量	33	1	3	2	5	0	2	7	2	2	1	3	4
		単価	742	708	810	716	763	619	297	771	472	637	1,164	966	807
	4	数量	49	6	3	9	4	2	2	2	12	1	1	3	3
		単価	798	505	559	464	597	971	645	798	1,052	1,178	1,211	1,351	1,094
もんごういか	30	数量	14	2	2	1	0	0	0	1	1	1	2	2	2
		単価	847	913	829	914	1,101	1,068	580	826	777	789	797	839	885
	31	数量	16	2	2	1	0	0	0	0	1	2	2	2	2
		単価	969	896	749	750	1,024	1,080	1,080	1,103	1,119	1,102	1,085	1,040	1,047
	2	数量	20	3	5	2	0	0	0	1	2	2	2	2	3
		単価	809	840	609	740	990	1,061	783	964	933	1,005	818	858	823
	3	数量	21	5	7	4	0	0	0	0	1	1	1	1	1
		単価	710	639	531	620	655	487	948	1,212	1,032	1,047	1,021	1,036	1,066
	4	数量	15	2	3	1	0	0	0	1	2	1	2	1	1
		単価	1,010	989	789	1,078	1,164	918	1,337	1,146	949	1,238	1,028	1,043	1,160
(冷凍) 赤魚	30	数量	33	2	3	3	3	3	2	4	3	3	2	2	2
		単価	751	771	753	751	778	747	758	707	742	759	744	755	765
	31	数量	26	3	2	2	3	3	2	2	2	2	2	2	2
		単価	753	767	765	770	736	674	758	770	748	776	755	768	775
	2	数量	20	2	1	2	2	2	1	2	2	2	1	1	2
		単価	759	763	763	784	778	777	768	749	734	755	727	739	767
	3	数量	19	1	1	2	1	1	1	2	2	2	1	1	2
		単価	771	774	758	738	721	800	809	759	713	733	834	846	833
	4	数量	19	2	1	2	2	2	2	2	1	2	2	1	2
		単価	863	867	865	859	845	829	860	873	870	869	862	883	884

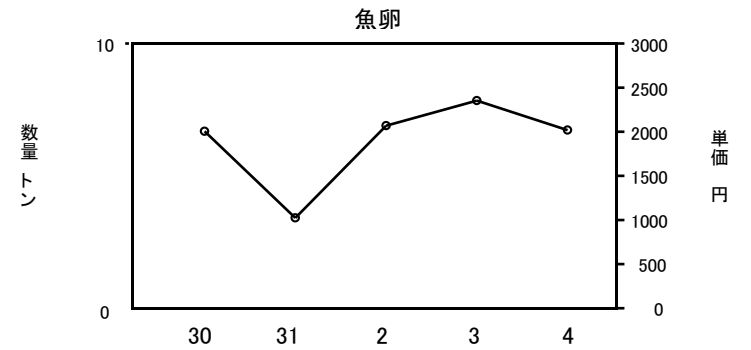
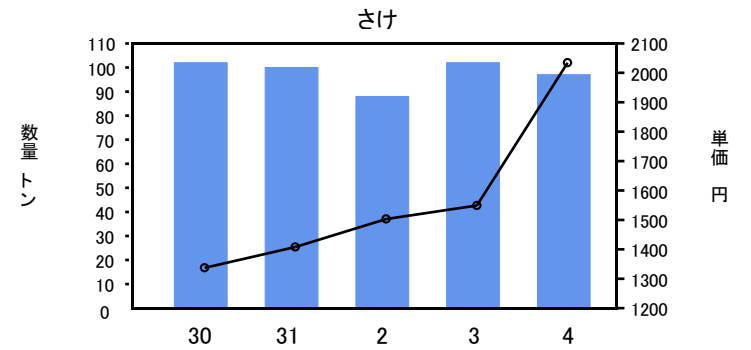
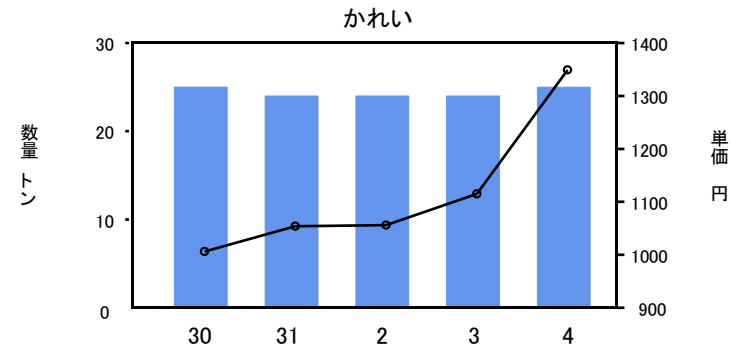


■数量 ●単価

水産 主要品目月別数量・単価

数量: トン 単価: 円

品目名	年度	月別		数量計											
		年平均	4	5	6	7	8	9	10	11	12	1	2	3	
かれい	30	数量	25	2	3	2	2	2	2	3	2	2	2	2	1
		単価	1,006	1,024	1,005	934	973	1,011	926	984	1,052	1,103	1,054	1,033	1,028
	31	数量	24	2	2	2	2	2	2	2	2	2	2	2	2
		単価	1,054	1,049	1,115	998	1,009	1,005	1,082	1,068	988	1,178	1,075	1,025	1,055
	2	数量	24	2	2	2	2	2	2	2	2	2	2	2	2
		単価	1,056	1,046	1,048	1,159	987	1,051	1,046	1,058	1,020	1,090	1,048	1,060	1,034
	3	数量	24	2	2	2	2	2	2	2	2	2	2	2	2
		単価	1,115	1,169	1,101	1,114	1,150	1,090	982	1,074	1,157	1,183	1,132	1,162	1,091
	4	数量	25	2	2	2	2	2	2	2	2	2	2	2	2
		単価	1,349	1,253	1,226	1,301	1,280	1,326	1,360	1,383	1,456	1,427	1,447	1,404	1,319
さけ	30	数量	102	7	7	9	11	9	8	7	8	11	9	8	8
		単価	1,337	1,353	1,365	1,238	1,294	1,332	1,339	1,402	1,403	1,366	1,291	1,328	1,359
	31	数量	100	9	9	8	9	9	8	9	7	9	7	8	8
		単価	1,408	1,377	1,392	1,376	1,413	1,413	1,413	1,394	1,419	1,464	1,470	1,390	1,383
	2	数量	88	7	6	8	7	8	7	8	6	11	7	6	7
		単価	1,503	1,463	1,484	1,477	1,532	1,554	1,526	1,473	1,556	1,493	1,497	1,488	1,504
	3	数量	102	7	8	7	8	9	7	9	9	14	8	7	8
		単価	1,549	1,472	1,481	1,479	1,527	1,519	1,532	1,548	1,543	1,615	1,602	1,624	1,598
	4	数量	97	8	8	8	8	8	8	7	7	14	6	8	8
		単価	2,034	1,711	1,788	1,909	1,981	2,075	2,060	2,183	2,198	2,022	2,225	2,152	2,229
魚卵	30	数量		0	0		0	0		0	0	0	0	0	
		単価	2,005	1,512	1,512		1,512	2,003		1,512	2,028	2,052	1,512	1,512	
	31	数量		0	0	0		0		0	0			0	
		単価	1,024	1,512	1,512	1,159		680		811	1,512	1,512		1,512	
	2	数量									0	0	0	0	
		単価	2,069								2,157	2,148	1,080	1,836	
	3	数量		0	0						0			0	
		単価	2,352	1,836	1,080						2,484			1,080	
	4	数量									0	0			
		単価	2,019								2,128	1,242			



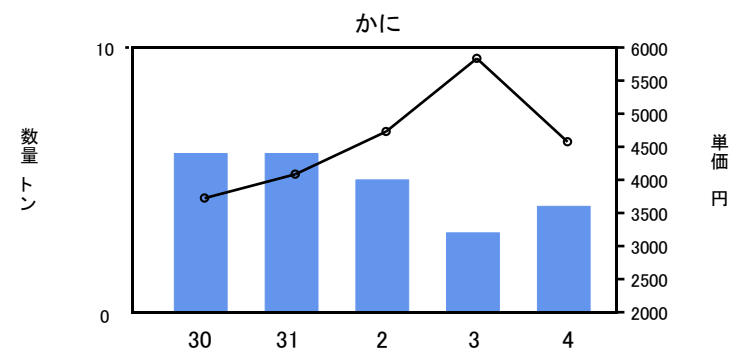
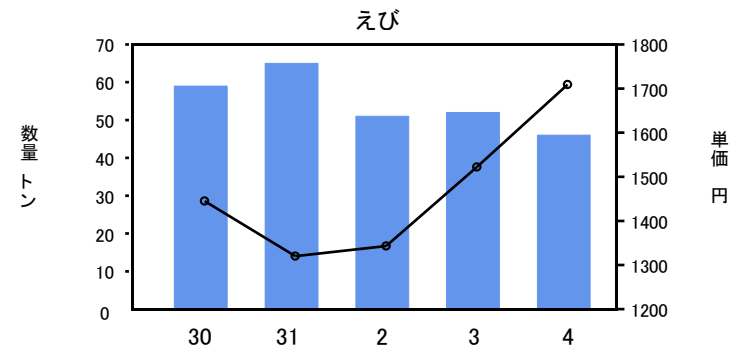
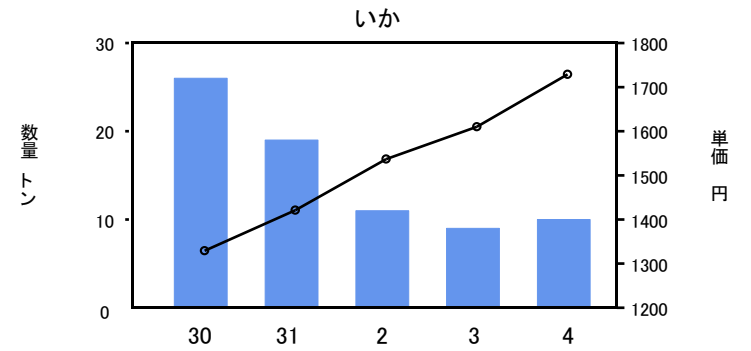
■数量 ●単価



水産 主要品目月別数量・単価

数量：トン 単価：円

品目名	年度	月別													
		数量計 年平均	4	5	6	7	8	9	10	11	12	1	2	3	
いか	30	数量	26	3	2	3	2	3	2	2	2	3	1	2	2
		単価	1,329	1,224	1,276	1,291	1,296	1,583	1,362	1,285	1,286	1,582	1,290	1,133	1,233
	31	数量	19	2	2	2	1	2	1	2	1	2	1	1	1
		単価	1,421	1,287	1,232	1,239	1,335	1,522	1,326	1,538	1,364	2,065	1,237	1,273	1,400
	2	数量	11	1	1	1	1	1	1	1	1	1	1	1	1
		単価	1,537	1,288	1,310	1,611	1,454	1,499	1,711	1,617	1,556	1,958	1,358	1,299	1,692
	3	数量	9	1	1	1	1	1	1	1	1	1	1	1	1
		単価	1,610	1,492	1,480	1,414	1,666	1,423	1,644	1,687	1,692	2,069	1,291	1,446	1,702
	4	数量	10	1	1	1	1	1	1	1	0	1	1	1	1
		単価	1,729	1,739	1,531	1,630	1,508	2,079	1,963	1,728	1,720	2,053	1,403	1,470	1,612
えび	30	数量	59	4	4	5	5	6	5	4	5	9	4	4	4
		単価	1,445	1,452	1,415	1,377	1,390	1,418	1,401	1,471	1,508	1,613	1,458	1,296	1,375
	31	数量	65	5	4	5	6	7	5	5	4	10	4	5	5
		単価	1,320	1,378	1,393	1,244	1,190	1,251	1,241	1,283	1,402	1,565	1,309	1,249	1,180
	2	数量	51	4	4	4	5	4	4	4	4	8	3	3	4
		単価	1,343	1,193	1,238	1,307	1,339	1,339	1,227	1,338	1,280	1,633	1,364	1,285	1,295
	3	数量	52	4	4	4	4	4	3	4	4	10	4	3	4
		単価	1,522	1,348	1,367	1,367	1,497	1,509	1,482	1,523	1,613	1,706	1,466	1,548	1,518
	4	数量	46	4	4	4	4	5	4	4	3	7	3	3	3
		単価	1,709	1,545	1,589	1,632	1,663	1,735	1,716	1,718	1,721	1,911	1,689	1,702	1,682
かに	30	数量	6	0	0	0	0	0	0	0	0	4	1	0	0
		単価	3,723	2,045	4,584	3,051	3,667	1,980	2,636	1,335	2,605	3,859	4,271	2,447	1,143
	31	数量	6	0	0	0	0	0	0	0	0	1	4	1	0
		単価	4,084	2,900	2,679	1,537	3,339	3,443	2,195	2,605	2,948	4,446	4,128	1,234	2,576
	2	数量	5	0	0	0	0	0	0	0	0	3	1	0	0
		単価	4,729	3,867	6,364	3,345	3,391	3,897	2,345	1,823	3,894	4,916	4,949	5,087	1,797
	3	数量	3	0	0	0	0	0	0	0	0	2	1	0	0
		単価	5,834	5,577	3,562	5,083	5,107	2,129	3,054	1,642	5,353	6,208	6,386	1,755	5,552
	4	数量	4	0	0	0	0	0	0	0	1	2	0	0	0
		単価	4,575	2,366	7,020	7,646		1,026	826	2,319	4,405	4,960	6,659	1,258	3,631

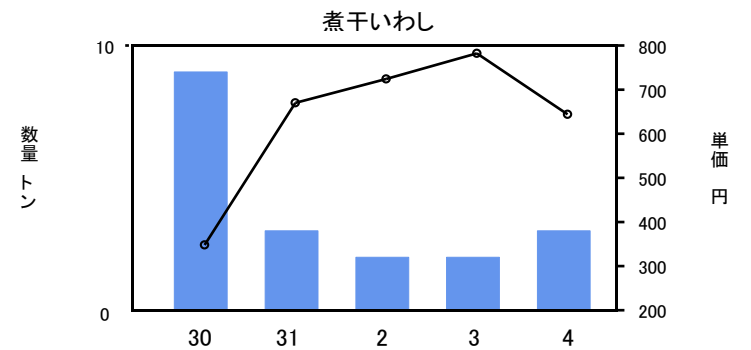
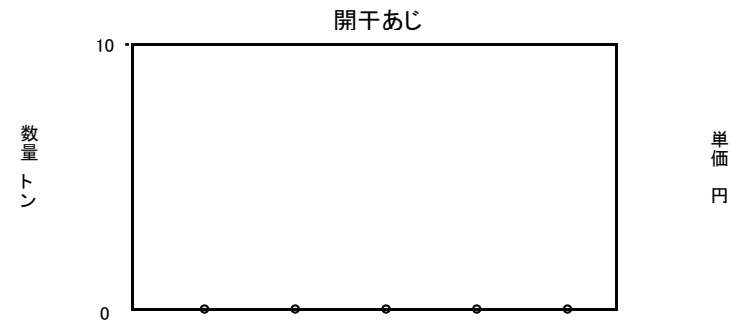
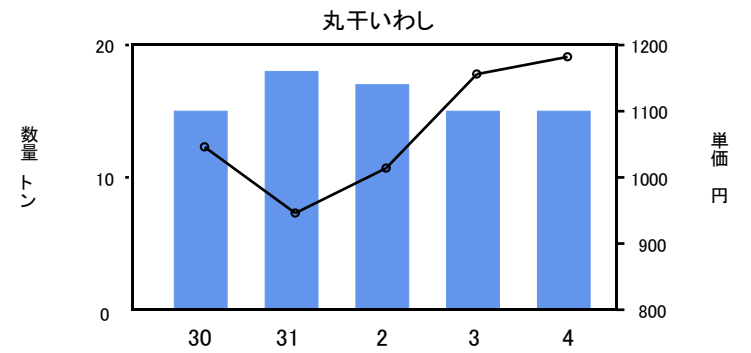


■数量 ●単価

水産 主要品目月別数量・単価

数量: トン 単価: 円

品目名	年度	月別													
		数量計 年平均	4	5	6	7	8	9	10	11	12	1	2	3	
(加工) 丸干いわし	30	数量	15	1	1	1	1	2	1	1	1	1	1	1	1
		単価	1,046	1,167	1,067	1,055	943	943	974	1,076	1,070	1,063	1,037	1,111	1,072
	31	数量	18	1	2	2	1	1	1	1	2	1	2	2	2
		単価	946	960	984	788	950	1,239	1,188	1,182	924	1,122	842	855	744
	2	数量	17	1	2	2	1	1	1	2	1	1	2	1	2
		単価	1,014	1,089	1,131	1,084	994	1,076	967	833	965	1,069	994	1,021	998
	3	数量	15	1	1	1	1	1	1	1	1	1	1	1	1
		単価	1,156	1,118	1,121	1,144	1,130	1,182	1,179	1,223	1,180	1,269	1,014	1,059	1,275
	4	数量	15	1	2	1	1	1	1	1	1	1	1	2	1
		単価	1,182	1,083	907	1,196	1,253	1,040	1,311	1,335	1,305	1,320	1,223	1,272	1,181
開干あじ		数量													
		単価													
		数量													
		単価													
		数量													
		単価													
煮干いわし	30	数量	9	0	2	3	0	1	0	0	0	0	0	0	
		単価	348	544	230	196	479	355	558	679	655	678	658	598	578
	31	数量	3	0	0	0	0	0	0	0	0	0	0	0	0
		単価	670	709	705	639	678	655	626	659	632	674	682	745	705
	2	数量	2		0	0	0	0	0	0	0	0	0	0	0
		単価	724		645	643	723	955	650	663	621	650	668	690	659
	3	数量	2	0	0	0	0	0	0	0	0	0	0	0	0
		単価	782	664	777	706	703	713	708	711	725	1,143	712	733	718
	4	数量	3	0	0	0	0	0	0	0	0	0	0	0	0
		単価	644	720	668	608	302	648	673	843	674	695	651	668	669

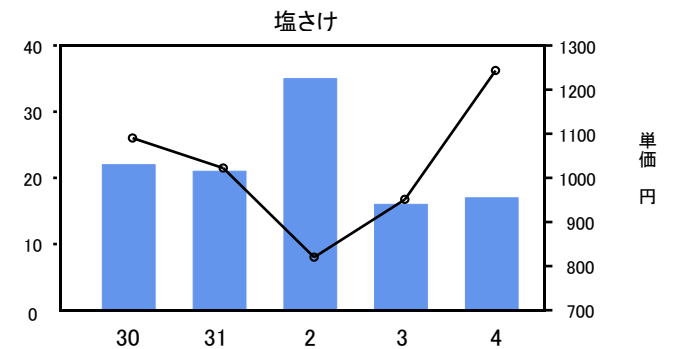
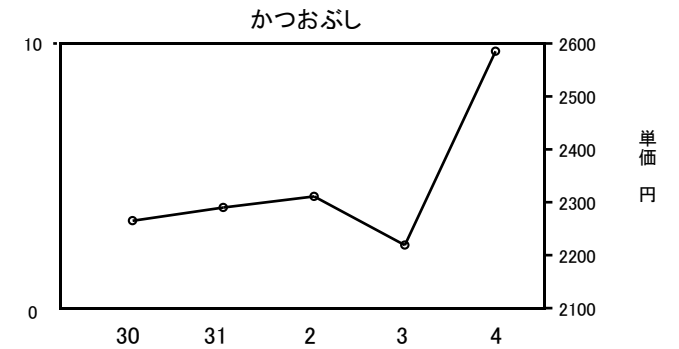
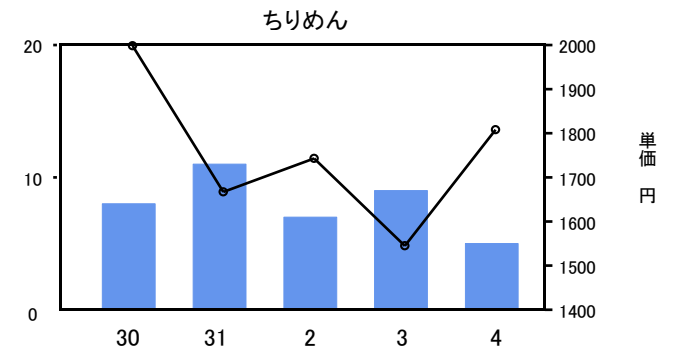


■数量 ●単価

水産 主要品目月別数量・単価

数量：トン 単価：円

品目名	年度	月別		数量計											
		数量	単価	年平均	4	5	6	7	8	9	10	11	12	1	2
ちりめん	30	数量	8	1	1	1	1	1	1	1	0	0	1	1	1
		単価	1,998	1,952	2,105	1,907	1,714	2,092	2,164	2,116	2,218	2,154	1,866	1,928	1,956
	31	数量	11	1	0	1	1	1	1	1	1	1	1	1	1
		単価	1,667	2,101	1,985	1,831	1,921	1,657	1,658	1,658	1,615	1,549	1,385	1,435	1,589
	2	数量	7	1	0	0	0	0	1	1	1	0	1	1	1
		単価	1,743	1,534	1,731	2,069	2,011	1,775	1,728	1,829	1,885	1,903	1,712	1,553	1,604
	3	数量	9	1	1	1	1	1	1	1	1	0	0	0	1
		単価	1,545	1,440	1,623	1,384	1,500	1,568	1,641	1,538	1,646	1,727	1,661	1,661	1,543
	4	数量	5	1	1	1	1	0	0	0	0	0	0	0	0
		単価	1,808	1,454	1,675	1,607	1,608	1,570	1,995	1,795	2,088	2,365	2,264	2,083	2,303
かつおぶし	30	数量		0	0	0	0	0	0	0	0	0	0	0	0
		単価	2,265	3,888	2,462	1,116	2,164	3,888	2,236	1,995	2,658	2,200	2,358	1,944	2,580
	31	数量		0	0	0	0	0	0	0	0	0	0	0	0
		単価	2,290	2,920	3,888	1,934	2,307	2,218	2,207	2,230	1,674	2,194	2,722	1,984	2,454
	2	数量			0	0	0	0	0	0	0	0			0
		単価	2,311		3,888	2,219	1,775	2,658	2,187	2,230	2,700	2,484			2,430
	3	数量		0		0	0	0	0	0	0	0	0	0	0
		単価	2,219	2,103		3,348	1,936	2,160	3,888	1,674	2,198	2,408	2,006	2,178	2,133
	4	数量		0	0	0	0	0	0	0	0	0		0	0
		単価	2,585	2,059	3,042	2,458	2,721	3,533	2,607	2,289	3,740	2,650		2,808	2,749
塩さけ	30	数量	22	2	2	2	2	3	2	1	1	2	1	1	2
		単価	1,090	1,055	1,058	1,053	1,060	1,071	1,114	1,137	1,158	1,075	1,117	1,132	1,117
	31	数量	21	2	2	1	2	1	2	1	1	1	2	3	2
		単価	1,022	1,145	1,167	1,144	1,156	1,144	1,053	1,021	1,053	959	901	875	868
	2	数量	35	4	5	4	4	3	4	3	2	2	2	1	1
		単価	820	812	788	815	824	813	827	822	818	838	832	858	904
	3	数量	16	1	1	1	1	1	1	1	1	2	1	1	2
		単価	951	861	885	873	921	958	945	970	998	1,003	1,009	967	981
	4	数量	17	2	1	1	1	1	2	2	1	2	1	1	2
		単価	1,243	1,007	1,103	1,231	1,277	1,241	1,294	1,304	1,347	1,300	1,347	1,322	1,224

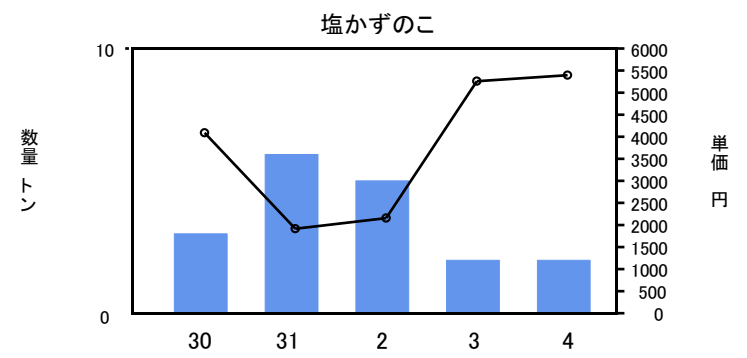
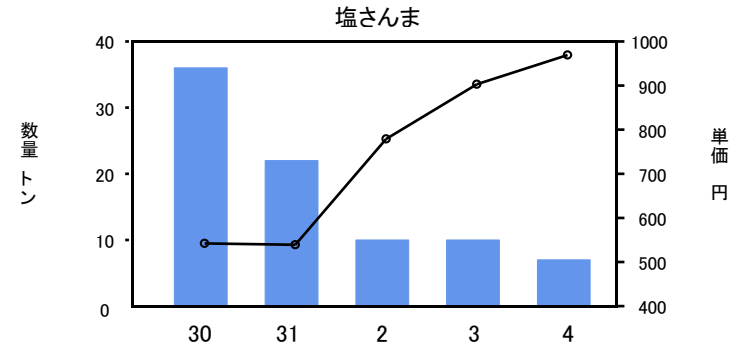
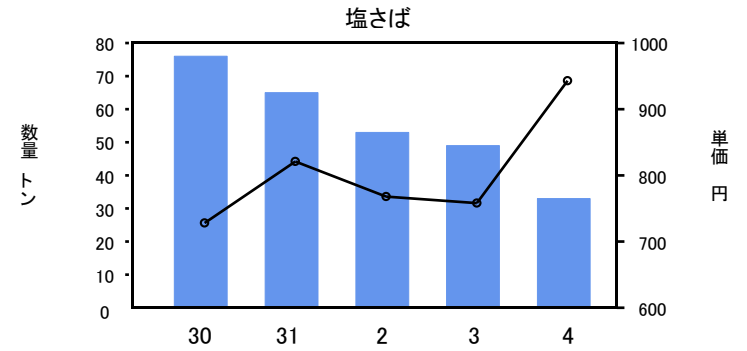


■数量 ●単価

水産 主要品目月別数量・単価

数量：トン 単価：円

品目名	年度	月別		数量計											
		数量	単価	年平均	4	5	6	7	8	9	10	11	12	1	2
塩さば	30	数量	76	7	6	7	7	6	7	8	7	5	5	5	7
		単価	728	735	746	725	713	710	705	619	619	812	792	816	820
	31	数量	65	8	6	7	6	6	6	5	5	4	4	5	5
		単価	821	824	826	809	822	826	790	854	829	836	828	758	863
	2	数量	53	5	5	5	5	4	4	4	4	4	4	6	4
		単価	768	807	836	776	789	802	778	797	766	710	765	668	730
	3	数量	49	4	4	4	4	4	5	5	4	4	3	3	3
		単価	758	713	766	710	723	732	688	721	709	780	868	878	924
	4	数量	33	3	4	4	3	3	4	2	3	3	2	2	2
		単価	943	914	889	901	953	936	796	1,026	977	944	995	1,112	1,086
塩さんま	30	数量	36	1	1	1	1	1	9	5	4	3	2	3	4
		単価	542	533	625	662	628	807	602	566	490	466	469	458	469
	31	数量	22	3	3	2	2	2	2	2	2	1	1	1	1
		単価	539	469	464	469	477	473	474	723	632	648	655	690	694
	2	数量	10	1	1	1	1	1	1	1	1	1	0	1	0
		単価	779	664	669	674	692	686	835	897	849	796	908	890	980
	3	数量	10	0	0	0	1	1	2	2	1	1	0	1	0
		単価	903	1,009	1,027	1,019	1,037	786	883	848	850	925	939	966	1,014
	4	数量	7	0	1	1	0	1	1	3	0	0	0		
		単価	969	1,028	1,067	1,070	1,061	1,028	1,023	876	1,012	1,253	1,138		
塩かずのこ	30	数量	3								0	3		0	
		単価	4,087								4,353	4,070		3,510	
	31	数量	6							0	1	5	0	0	
		単価	1,914							2,376	1,501	1,958	3,024	1,728	
	2	数量	5							0	0	4	0		
		単価	2,157							3,078	4,948	2,123	4,530		
	3	数量	2	0							0	2	0		
		単価	5,260	5,029							6,766	5,210	0		
	4	数量	2							0	0	2		0	
		単価	5,394							4,590	6,240	5,304		7,560	

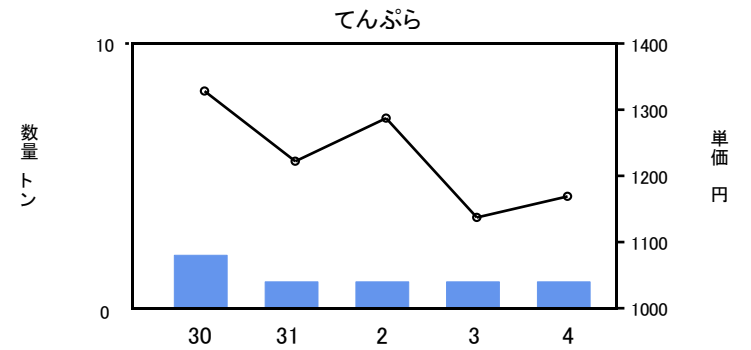
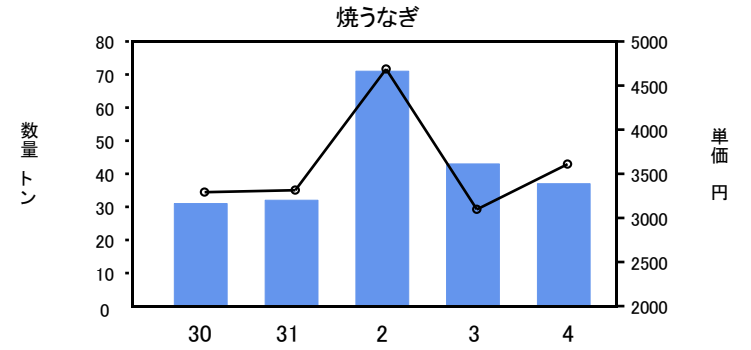
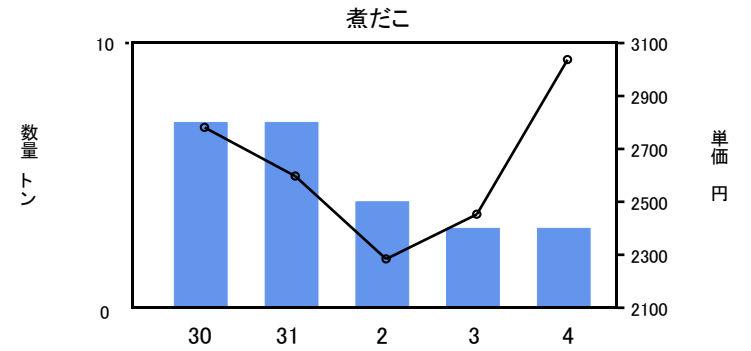


■数量 ●単価

水産 主要品目月別数量・単価

数量: トン 単価: 円

品目名	年度	月別		数量計												
		年平均	4	5	6	7	8	9	10	11	12	1	2	3		
煮だこ	30	数量	7	1	1	0	0	1	0	0	1	1	0	0	1	
		単価	2,781	2,692	2,730	2,786	2,827	2,802	2,803	2,784	2,802	2,779	2,771	2,809	2,810	
	31	数量	7	1	1	0	1	1	1	1	1	1	0	0	0	
		単価	2,597	2,777	2,679	2,580	2,563	2,584	2,592	2,579	2,589	2,558	2,561	2,549	2,543	
	2	数量	4	0	0	0	0	0	0	0	0	1	0	0	0	
		単価	2,284	2,528	2,540	2,534	2,187	2,216	2,184	2,205	2,207	2,183	2,173	2,121	2,190	
	3	数量	3	0	0	0	0	0	0	0	0	1	0	0	0	
		単価	2,453	2,140	2,193	2,329	2,426	2,390	2,396	2,506	2,637	2,605	2,496	2,549	2,601	
	4	数量	3	0	0	0	0	0	0	0	0	0	0	0	0	
		単価	3,037	2,626	2,870	2,922	2,954	2,966	3,082	3,179	3,179	3,098	3,178	3,186	3,166	
焼うなぎ	30	数量	31	2	2	2	6	3	2	2	3	2	2	2	2	
		単価	3,292	3,530	3,244	3,667	4,198	3,039	3,022	2,872	2,616	2,626	2,545	3,368	3,026	
	31	数量	32	2	3	4	5	3	2	3	3	2	2	1	2	
		単価	3,314	3,118	3,625	3,636	4,198	3,290	3,060	2,840	2,710	2,700	2,709	3,081	3,038	
	2	数量	71	2	1	4	8	3	4	4	14	4	6	10	10	
		単価	4,687	3,111	3,135	3,406	3,684	3,058	3,018	2,533	6,575	3,119	4,935	5,616	5,547	
	3	数量	43	4	3	4	9	3	3	5	3	2	2	2	2	
		単価	3,097	2,550	3,005	3,684	4,164	3,525	2,636	2,333	2,324	2,504	2,689	2,498	2,762	
	4	数量	37	3	3	4	8	2	3	2	3	4	2	1	2	
		単価	3,609	2,967	2,880	4,317	4,649	4,027	3,842	3,211	2,738	2,407	3,245	3,432	3,547	
てんぷら	30	数量	2	0	0	0	0	0	0	0	0	0	0	0	0	
		単価	1,328	1,305	1,510	1,374	1,361	1,329	1,315	1,378	1,358	1,296	1,047	1,349	1,309	
	31	数量	1	0	0	0	0	0	0	0	0	0	0	0	0	
		単価	1,222	1,338	1,142	1,403	1,285	1,250	1,243	1,217	1,148	1,126	1,059	1,309	1,199	
	2	数量	1	0	0	0	0	0	0	0	0	0	0	0	0	
		単価	1,287	1,236	1,201	1,329	1,330	1,299	1,424	1,256	1,423	1,298	1,135	1,277	1,315	
	3	数量	1	0	0	0	0	0	0	0	0	0	0	0	0	
		単価	1,137	1,165	1,124	1,145	1,208	1,158	1,184	1,139	1,182	1,209	1,067	1,132	1,040	
	4	数量	1	0	0	0	0	0	0	0	0	0	0	0	0	
		単価	1,169	1,149	1,165	1,143	1,244	1,158	1,145	1,134	1,227	1,447	1,072	1,082	1,163	



■数量 ●単価