

産業廃棄物処理計画実施状況報告書

令和5年6月26日

宮崎市長 殿



提出者

住 所 宮崎県都城市中原町32街区1号

氏 名 吉原建設株式会社 都城本店

代表取締役 吉原政秀

電話番号 0986-25-7000

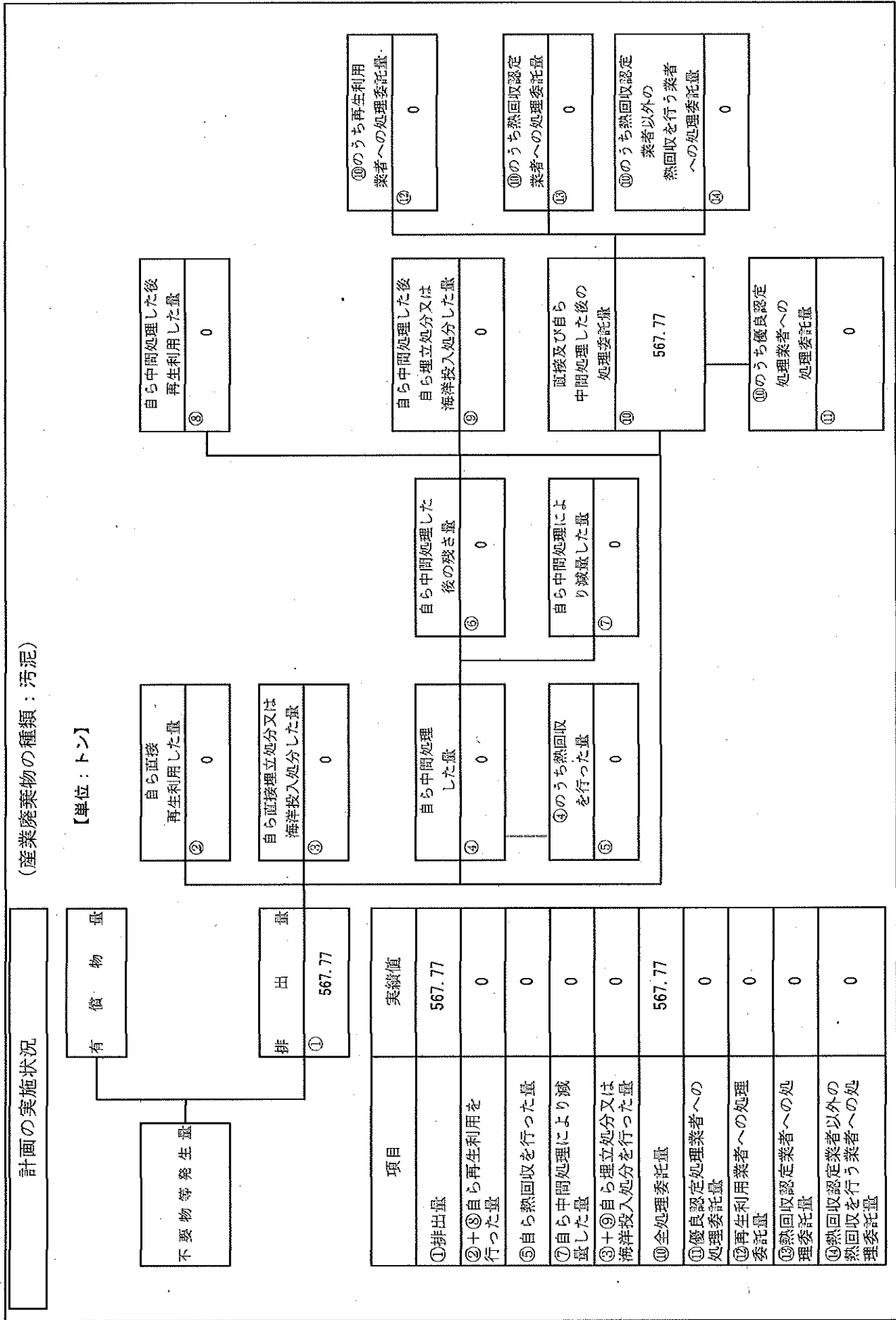
廃棄物の処理及び清掃に関する法律第12条第10項の規定に基づき、令和4年度の産業廃棄物処理計画の実施状況を報告します。

事業場の名称	吉原建設株式会社 宮崎本社
事業場の所在地	宮崎市大字本郷北方2520-5
事業の種類	大分類：D 建設業 小分類：0611 一般土木建築工事業 中分類：06 総合工事業
産業廃棄物処理計画における計画期間	令和4年4月1日～令和5年3月31日

産業廃棄物処理計画における目標値

項目	目標値	項目	目標値
排出量	2527.0 t	全処理委託量	2527.0 t
自ら再生利用を行う産業廃棄物の量	0.0 t	優良認定処理業者への処理委託量	0.0 t
自ら熱回収を行う産業廃棄物の量	0.0 t	再生利用業者への処理委託量	1245.0 t
自ら中間処理により減量する産業廃棄物の量	0.0 t	認定熱回収業者への処理委託量	0.0 t
自ら埋立処分又は海洋投入処分を行う産業廃棄物の量	0.0 t	認定熱回収業者以外の熱回収を行う業者への処理委託量	0.0 t
※事務処理欄			

(日本工業規格 A列4番)



(産業廃棄物の種類：汚泥)

【単位：トン】

項目	実績値
①排出量	567.77
②+③自ら再生利用を行った量	0
⑤自ら熱回収を行った量	0
⑦自ら中間処理により減量した量	0
③+④自ら埋立処分又は海洋投入処分を行った量	0
⑩全処理委託量	567.77
⑩優良認定処理業者への処理委託量	0
⑩再生利用業者への処理委託量	0
⑩熱回収認定業者への処理委託量	0
⑩熱回収認定業者以外の業者へ行う処理委託量	0

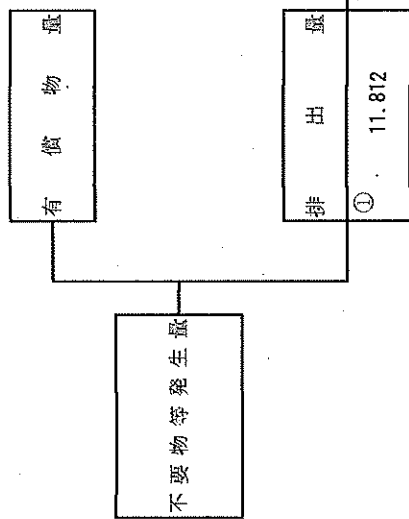
計画の実施状況 (産業廃棄物の種類：廃プラスチック類)

【単位：トン】

不要物等発生量	有償物量	排出量	実績値
		① 196.264	① 排出量 196.264
	② 自ら直接再生利用した量 0		②+③ 自ら再生利用を行った量 0
	③ 自ら直接埋立処分又は海洋投入処分した量 0		⑤ 自ら熱回収を行った量 0
	④ 自ら中間処理した量 0		⑦ 自ら中間処理により減量した量 0
	⑤ ④のうち熱回収を行った量 0		③+④ 自ら埋立処分又は海洋投入処分を行った量 0
	⑥ ④のうち中間処理した後の残さ量 0		⑩ 全処理委託量 196.264
	⑦ ④のうち中間処理により減量した量 0		⑪ 優良認定処理業者への処理委託量 0
	⑧ ④のうち中間処理した後再生利用した量 0		⑫ 再生利用業者への処理委託量 0
	⑨ ④のうち中間処理した後自ら埋立処分又は海洋投入処分した量 0		⑬ 熱回収認定業者への処理委託量 0
	⑩ ④のうち中間処理した後直接及び自ら中間処理した後の処理委託量 196.264		⑭ 熱回収認定業者以外の熱回収を行う業者への処理委託量 0
	⑪ ⑩のうち優良認定処理業者への処理委託量 0		
	⑫ ⑧のうち再生利用業者への処理委託量 0		
	⑬ ⑨のうち熱回収認定業者への処理委託量 0		
	⑭ ⑩のうち熱回収認定業者以外の熱回収を行う業者への処理委託量 0		

計画の実施状況 (産業廃棄物の種類：金属くず)

【単位：トン】



項目	実績値
①排出量	11.812
②+③自ら再生利用を行った量	0
⑤自ら熱回収を行った量	0
⑦自ら中間処理により減量した量	0
③+④自ら埋立処分又は海洋投入処分を行った量	0
⑩全処理委託量	11.812
①優良認定処理業者への処理委託量	0
②再生利用業者への処理委託量	0
③熱回収認定業者への処理委託量	0
④熱回収認定業者以外の業者へ行う業者熱回収を行う業者への処理委託量	0

自ら中間処理した後の再生利用した量	③	0
-------------------	---	---

自ら直接埋立処分又は海洋投入処分した量	③	0
---------------------	---	---

自ら中間処理した後の埋立処分又は海洋投入処分した量	⑥	0
---------------------------	---	---

自ら中間処理した後の残さ量	⑤	0
---------------	---	---

自ら中間処理した量	④	0
-----------	---	---

自ら中間処理により減量した量	⑦	0
----------------	---	---

④のうち熱回収を行った量	⑤	0
--------------	---	---

直接及び自ら中間処理した後の処理委託量	⑩	11.812
---------------------	---	--------

⑩のうち優良認定処理業者への処理委託量	①	0
---------------------	---	---

⑩のうち再生利用業者への処理委託量	⑫	0
-------------------	---	---

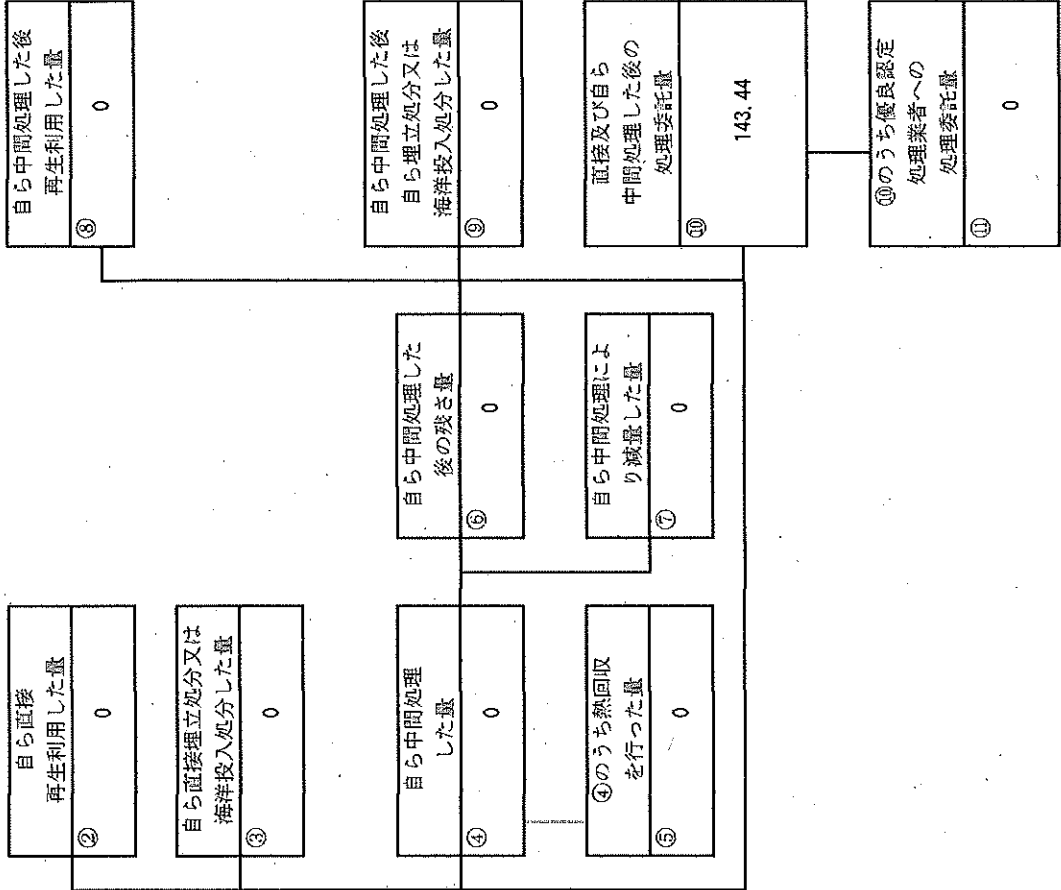
⑩のうち熱回収認定業者への処理委託量	⑬	0
--------------------	---	---

⑩のうち熱回収認定業者以外の業者へ行う業者熱回収を行う業者への処理委託量	⑭	0
--------------------------------------	---	---

計画の実施状況 (産業廃棄物の種類：ガラスくず、コンクリートくず及び陶磁器くず)

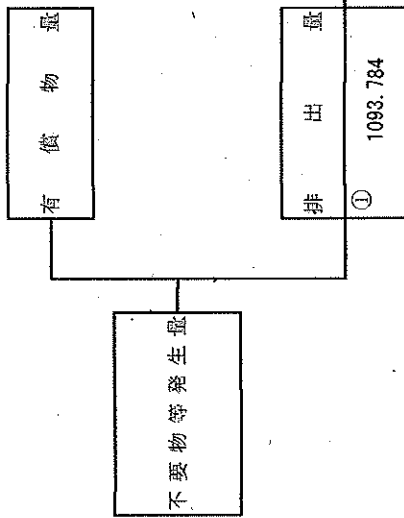
【単位：トン】

不要物等発生量	有償物量	排出量	実績値
		① 143.44	① 排出量 143.44
	② 自ら直接再生利用した量 0		②+③ 自ら再生利用を行った量 0
	③ 自ら直接埋立処分又は海洋投入処分した量 0		⑤ 自ら熱回収を行った量 0
	④ 自ら中間処理した量 0		⑦ 自ら中間処理により減量した量 0
	⑤ ④のうち熱回収を行った量 0		③+⑤ 自ら埋立処分又は海洋投入処分を行った量 0
	⑥ ④のうち再生利用 業者への処理委託量 0		⑩ 全処理委託量 143.44
	⑦ ④のうち熱回収認定業者への処理委託量 0		⑪ 優良認定処理業者への処理委託量 0
	⑧ ④のうち優良認定処理業者への処理委託量 0		⑫ 再生利用業者への処理委託量 0
	⑨ ④のうち熱回収認定業者以外の熱回収を行う業者への処理委託量 0		⑬ 熱回収認定業者への処理委託量 0
	⑩ ④のうち熱回収認定業者以外の熱回収を行う業者への処理委託量 0		⑭ 熱回収認定業者以外の熱回収を行う業者への処理委託量 0



計画の実施状況 (産業廃棄物の種類：がれき類)

【単位：トン】



項目	実績値
①排出量	1093.784
②+③自ら再生利用を行った量	0
⑤自ら熱回収を行った量	0
⑦自ら中間処理により減量した量	0
③+④自ら埋立処分又は海洋投入処分を行った量	0
⑩全処理委託量	1093.784
①優良認定処理業者への処理委託量	0
②再生利用業者への処理委託量	1044.82
③熱回収認定業者への処理委託量	0
④熱回収認定業者以外の熱回収を行う業者への処理委託量	0

自ら中間処理した後の再生利用した量	③	0
-------------------	---	---

自ら直接再生利用した量	②	0
-------------	---	---

自ら直接埋立処分又は海洋投入処分した量	③	0
---------------------	---	---

自ら中間処理した後の埋立処分又は海洋投入処分した量	④	0
---------------------------	---	---

自ら中間処理した後の残さ量	⑤	0
---------------	---	---

自ら中間処理した量	④	0
-----------	---	---

直接及び自ら中間処理した後の処理委託量	⑩	1093.784
---------------------	---	----------

自ら中間処理により減量した量	⑦	0
----------------	---	---

④のうち熱回収を行った量	⑤	0
--------------	---	---

⑩のうち再生利用業者への処理委託量	⑫	1044.82
-------------------	---	---------

⑩のうち熱回収認定業者への処理委託量	⑬	0
--------------------	---	---

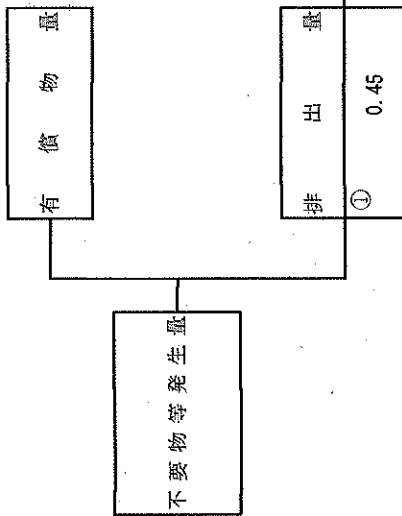
⑩のうち熱回収認定業者以外の熱回収を行う業者への処理委託量	⑭	0
-------------------------------	---	---

⑩のうち優良認定処理業者への処理委託量	⑪	0
---------------------	---	---

計画の実施状況

(産業廃棄物の種類：紙くず)

【単位：トン】



自ら中間処理した後再生利用した量	⑧	0
------------------	---	---

自ら直接再生利用した量	②	0
-------------	---	---

自ら直接埋立処分又は海洋投入処分した量	③	0
---------------------	---	---

排出量	①	0.45
-----	---	------

⑩のうち再生利用業者への処理委託量	⑫	0
-------------------	---	---

自ら中間処理した後自ら埋立処分又は海洋投入処分した量	⑨	0
----------------------------	---	---

自ら中間処理した後の残さ量	⑤	0
---------------	---	---

自ら中間処理した量	④	0
-----------	---	---

⑩のうち熱回収認定業者への処理委託量	⑬	0
--------------------	---	---

直接及び自ら中間処理した後の処理委託量	⑩	0.45
---------------------	---	------

自ら中間処理により減量した量	⑦	0
----------------	---	---

④のうち熱回収を行った量	⑤	0
--------------	---	---

⑩のうち熱回収認定業者以外の熱回収を行う業者への処理委託量	⑭	0
-------------------------------	---	---

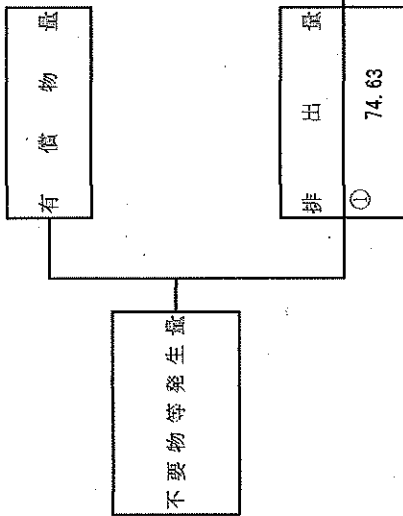
⑩のうち優良認定処理業者への処理委託量	⑪	0
---------------------	---	---

項目	実績値
①排出量	0.45
②+⑧自ら再生利用を行った量	0
⑤自ら熱回収を行った量	0
⑦自ら中間処理により減量した量	0
③+④+⑤自ら埋立処分又は海洋投入処分を行った量	0
⑩全処理委託量	0.45
⑪優良認定処理業者への処理委託量	0
⑫再生利用業者への処理委託量	0
⑬熱回収認定業者への処理委託量	0
⑭熱回収認定業者以外の熱回収を行う業者への処理委託量	0

計画の実施状況

(産業廃棄物の種類：木くず)

【単位：トン】



②	自ら直接再生利用した量	0
③	自ら中間処理した後再生利用した量	0

④	自ら直接埋立処分又は海洋投入処分した量	0
---	---------------------	---

⑤	自ら中間処理した後の残さ量	0
---	---------------	---

⑥	自ら中間処理により減量した量	0
---	----------------	---

⑦	自ら中間処理した量	0
---	-----------	---

⑧	④のうち熱回収を行った量	0
---	--------------	---

⑨	⑤のうち再生利用業者への処理委託量	71.715
---	-------------------	--------

⑩	⑥のうち熱回収認定業者への処理委託量	0
---	--------------------	---

⑪	⑦のうち熱回収認定業者以外の熱回収を行う業者への処理委託量	0
---	-------------------------------	---

⑫	⑧のうち再生利用業者への処理委託量	71.715
---	-------------------	--------

⑬	⑨のうち熱回収認定業者以外の熱回収を行う業者への処理委託量	0
---	-------------------------------	---

⑭	⑩のうち優良認定処理業者への処理委託量	0
---	---------------------	---

項目	実績値
①排出量	74.63
②+③自ら再生利用を行った量	0
④自ら熱回収を行った量	0
⑦自ら中間処理により減量した量	0
③+④自ら埋立処分又は海洋投入処分を行った量	0
⑩全処理委託量	74.63
⑪優良認定処理業者への処理委託量	0
⑫再生利用業者への処理委託量	71.715
⑬熱回収認定業者への処理委託量	0
⑭熱回収認定業者以外の熱回収を行う業者への処理委託量	0





産業廃棄物(特別管理産業廃棄物)処理計画実施状況報告書 第2面集計表

(別紙)

産業廃棄物の種類	数字(t)										合計
	汚泥	廃プラスチック類	金属くず	ガラスくず、コンクリートくず及び陶磁器くず	がれき類	紙くず	木くず	建設混合廃棄物			
① 排出量	567.77	196.264	11.812	143.44	1093.784	0.45	74.63	46.772			2134.922
② 自ら直接再生利用した量	0	0	0	0	0	0	0	0			0
③ 自ら直接埋立処分又は海洋投入処分した量	0	0	0	0	0	0	0	0			0
④ 自ら中間処理した量	0	0	0	0	0	0	0	0			0
⑤ ④のうち熱回収を行った量	0	0	0	0	0	0	0	0			0
⑥ 自ら中間処理した後の残さ量	0	0	0	0	0	0	0	0			0
⑦ 自ら中間処理により減量した量	0	0	0	0	0	0	0	0			0
⑧ 自ら中間処理した後再利用した量	0	0	0	0	0	0	0	0			0
⑨ 自ら中間処理後自ら埋立処分又は海洋投入処分した量	0	0	0	0	0	0	0	0			0
⑩ 直接及び自ら中間処理した後の処理委託量	567.77	196.264	11.812	143.44	1093.784	0.45	74.63	46.772			2134.922
⑪ ⑩のうち優良認定処理業者への処理委託量	0	0	0	0	0	0	0	0			0
⑫ ⑩のうち再生利用業者への処理委託量	0	0	0	0	1044.82	0	71.715	0			1116.535
⑬ ⑩のうち熱回収認定処理業者への処理委託量	0	0	0	0	0	0	0	0			0
⑭ ⑩のうち、熱回収認定処理業者以外の熱回収を行う業者への処理委託量	0	0	0	0	0	0	0	0			0

項目	実績値
①排出量	2135
②+③+④+⑤+⑥+⑦+⑧+⑨+⑩+⑪+⑫+⑬+⑭	0
⑤自ら熱回収を行った量	0
⑦自ら中間処理により減量した量	0
⑨+⑩+⑪+⑫+⑬+⑭	0
⑩全処理委託量	2135
⑪優良認定処理業者への処理委託量	0
⑫再生処理業者への処理委託量	1117
⑬熱回収認定処理業者への処理委託量	0
⑭熱回収認定処理業者以外の熱回収業者への処理委託量	0



(この部分の入力は不要です)

※立米(m³)は、トン(t)に換算の上、記入してください。(換算係数は、市ホームページ中「産業廃棄物管理票(マニフェスト)交付等の状況報告」に掲載してあります。)

※該当が無い部分には、必ず「0」入力をしてください。