

(第1面)

産業廃棄物処理計画実施状況報告書

令和 5年 5月 15日

宮崎市長 殿



提出者

住 所 宮崎市田野町乙9499番地6  
氏 名 株式会社共栄興業  
代表取締役内八重優子

電話番号 0985-86-0156

廃棄物の処理及び清掃に関する法律第12条第10項の規定に基づき、令和4年度の産業廃棄物処理計画の実施状況を報告します。

事業場の名称	株式会社共栄興業 本社営業所
事業場の所在地	宮崎市田野町乙9499番地6
事業の種類	職別工事業(設備工事業を除く)
産業廃棄物処理計画における計画期間	令和4年4月1日~令和5年3月31日

産業廃棄物処理計画における目標値

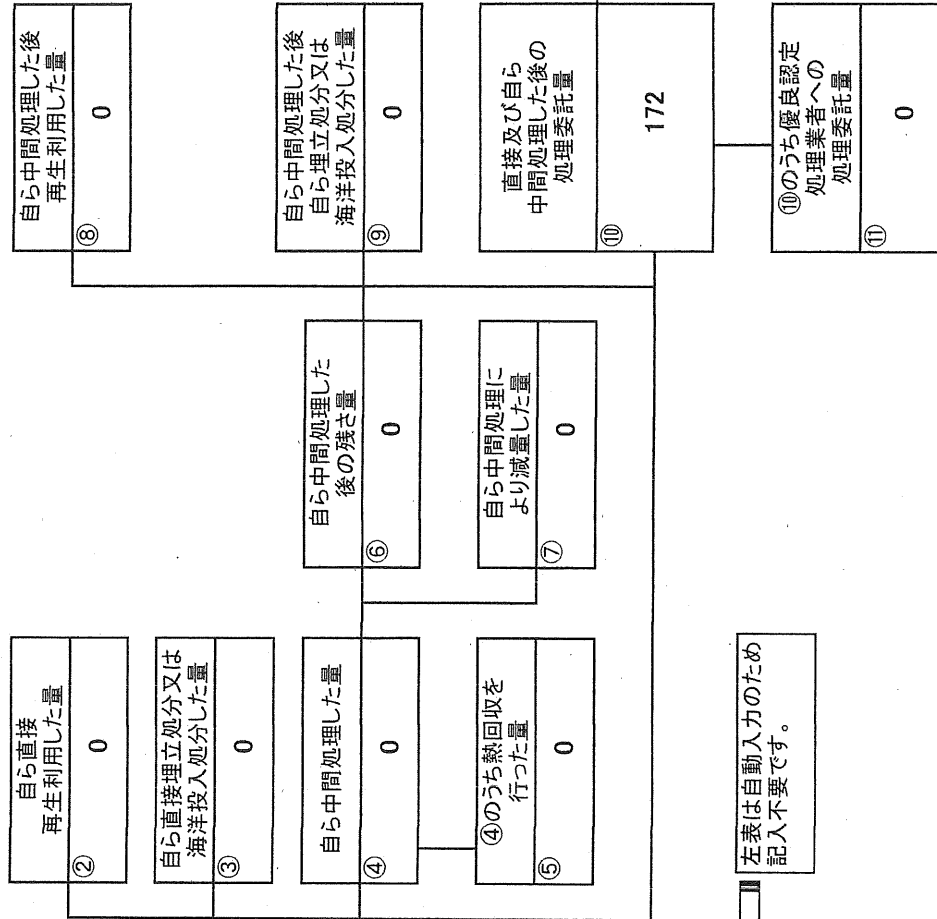
項目	目標値	項目	目標値
排出量	962 t	全処理委託量	962 t
自ら再生利用を行う産業廃棄物の量	t	優良認定処理業者への処理委託量	t
自ら熱回収を行う産業廃棄物の量	t	再生利用業者への処理委託量	814 t
自ら中間処理により減量する産業廃棄物の量	t	認定熱回収業者への処理委託量	t
自ら埋立処分又は海洋投入処分を行う産業廃棄物の量	t	認定熱回収業者以外の熱回収を行う業者への処理委託量	t
※事務処理欄			

計画の実施状況

(産業廃棄物の種類: 木くず)

この表は、産業廃棄物の種類ごとに作成してください。

項目	実績値
①排出量	172
②+⑧自ら再生利用を行った量	0
⑤自ら熱回収を行った量	0
⑦自ら中間処理により減量した量	0
③+⑤自ら埋立処分又は海洋投入処分を行った量	0
⑩全処理委託量	172
⑪優良認定処理業者への処理委託量	0
⑫再生利用業者への処理委託量	172
⑬熱回収認定業者への処理委託量	0
⑭熱回収認定業者以外の熱回収を行う業者への処理委託量	0



左表は自動入力のため記入不要です。

単位:t

計画の実施状況

(産業廃棄物の種類: コンクリートから)

この表は、産業廃棄物の種類ごとに作成してください。

単位: t

有償物量	
不要物等発生量	
排出量	① 488
実績値	
①排出量	488
②+⑧自ら再生利用を行った量	0
⑤自ら熱回収を行った量	0
⑦自ら中間処理により減量した量	0
③+⑨自ら埋立処分又は海洋投入処分を行った量	0
⑩全処理委託量	488
⑪優良認定処理業者への処理委託量	0
⑫再生利用業者への処理委託量	488
⑬熱回収認定業者への処理委託量	0
⑭熱回収認定業者以外の熱回収を行う業者への処理委託量	0

② 自ら直接再生利用した量	0
③ 自ら直接埋立処分又は海洋投入処分した量	0
④ 自ら中間処理した量	0
⑤ ④のうち熱回収を行った量	0

⑥ 自ら中間処理した後の残存量	0
⑦ 自ら中間処理により減量した量	0
⑧ 自ら中間処理した後再生利用した量	0
⑨ 自ら中間処理した後自ら埋立処分又は海洋投入処分した量	0
⑩ 直接及び自ら中間処理した後の処理委託量	488

左表は自動入力のため記入不要です。

⑫のうち再生利用業者への処理委託量	488
⑬のうち熱回収認定業者への処理委託量	0
⑭のうち熱回収認定業者以外の熱回収を行う業者への処理委託量	0
⑪のうち優良認定処理業者への処理委託量	0

計画の実施状況

(産業廃棄物の種類: 火事残さ)

この表は、産業廃棄物の種類ごとに作成してください。

不要物等発生量	有償物量	排出量	実績値
		① 3	① 排出量 3
			② + ⑧ 自ら再生利用を行った量 0
			⑤ 自ら熱回収を行った量 0
			⑦ 自ら中間処理により減量した量 0
			③ + ⑨ 自ら埋立処分又は海洋投入処分を行った量 0
			⑩ 全処理委託量 3
			⑪ 優良認定処理業者への処理委託量 0
			⑫ 再生利用業者への処理委託量 0
			⑬ 熱回収認定業者への処理委託量 0
			⑭ 熱回収認定業者以外の熱回収を行う業者への処理委託量 0

自ら直接再生利用した量	② 0
自ら直接埋立処分又は海洋投入処分した量	③ 0
自ら中間処理した量	④ 0
④のうち熱回収を行った量	⑤ 0

自ら中間処理した後の残さ量	⑥ 0
自ら中間処理により減量した量	⑦ 0

自ら中間処理した後再生利用した量	⑧ 0
------------------	-----

自ら中間処理した後自ら埋立処分又は海洋投入処分した量	⑨ 0
----------------------------	-----

直接及び自ら中間処理した後の処理委託量	⑩ 3
---------------------	-----

⑩のうち優良認定処理業者への処理委託量	⑪ 0
---------------------	-----

⑩のうち再生利用業者への処理委託量	⑫ 0
-------------------	-----

⑩のうち熱回収認定業者への処理委託量	⑬ 0
--------------------	-----

⑩のうち熱回収認定業者以外の熱回収を行う業者への処理委託量	⑭ 0
-------------------------------	-----

左表は自動入力のため記入不要です。

単位:t

計画の実施状況

(産業廃棄物の種類: その他がれき類)

この表は、産業廃棄物の種類ごとに作成してください。

単位:t

有償物量	
不要物等発生量	
排出量	① 108
実績値	
①排出量	108
②+⑧自ら再生利用を行った量	0
⑤自ら熱回収を行った量	0
⑦自ら中間処理により減量した量	0
③+⑤自ら埋立処分又は海洋投入処分を行った量	0
⑩全処理委託量	108
⑪優良認定処理業者への処理委託量	0
⑫再生利用業者への処理委託量	0
⑬熱回収認定業者への処理委託量	0
⑭熱回収認定業者以外の熱回収を行う業者への処理委託量	0

② 自ら直接再生利用した量	0
③ 自ら直接埋立処分又は海洋投入処分した量	0
④ 自ら中間処理した量	0
④のうち熱回収を行った量	0

⑥ 自ら中間処理した後の残存量	0
⑦ 自ら中間処理により減量した量	0

⑧ 自ら中間処理した後再生利用した量	0
⑨ 自ら中間処理した後自ら埋立処分又は海洋投入処分した量	0
⑩ 直接及び自ら中間処理した後の処理委託量	108
⑪ ⑩のうち優良認定処理業者への処理委託量	0

⑫ ⑩のうち再生利用業者への処理委託量	0
---------------------	---

⑬ ⑩のうち熱回収認定業者への処理委託量	0
----------------------	---

⑭ ⑩のうち熱回収認定業者以外の熱回収を行う業者への処理委託量	0
---------------------------------	---

左表は自動入力のため記入不要です。

計画の実施状況

(産業廃棄物の種類: 廃プラスチック類)

この表は、産業廃棄物の種類ごとに作成してください。

単位:t

項目	実績値
①排出量	67
②+⑧自ら再生利用を行った量	0
⑤自ら熱回収を行った量	0
⑦自ら中間処理により減量した量	0
③+⑨自ら埋立処分又は海洋投入処分を行った量	0
⑩全処理委託量	67
⑪優良認定処理業者への処理委託量	0
⑫再生利用業者への処理委託量	0
⑬熱回収認定業者への処理委託量	0
⑭熱回収認定業者以外の熱回収を行う業者への処理委託量	0

自ら直接再生利用した量	②	0
-------------	---	---

自ら直接埋立処分又は海洋投入処分した量	③	0
---------------------	---	---

自ら中間処理した量	④	0
-----------	---	---

④のうち熱回収を行った量	⑤	0
--------------	---	---

自ら中間処理した後の残量	⑥	0
--------------	---	---

自ら中間処理により減量した量	⑦	0
----------------	---	---

自ら中間処理した後に再生利用した量	⑧	0
-------------------	---	---

自ら中間処理した後に自ら埋立処分又は海洋投入処分した量	⑨	0
-----------------------------	---	---

直接及び自ら中間処理した後の処理委託量	⑩	67
---------------------	---	----

⑩のうち優良認定処理業者への処理委託量	⑪	0
---------------------	---	---

⑩のうち再生利用業者への処理委託量	⑫	0
-------------------	---	---

⑩のうち熱回収認定業者への処理委託量	⑬	0
--------------------	---	---

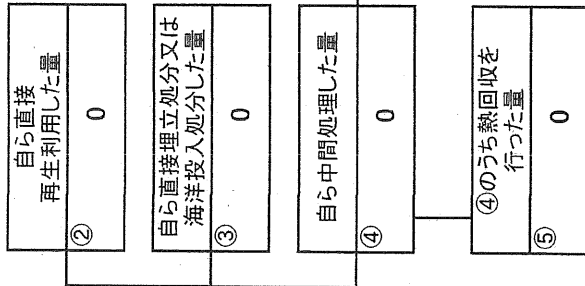
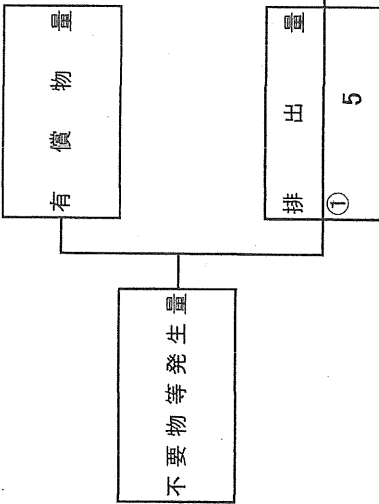
⑩のうち熱回収認定業者以外の熱回収を行う業者への処理委託量	⑭	0
-------------------------------	---	---

左表は自動入力のため記入不要です。

計画の実施状況

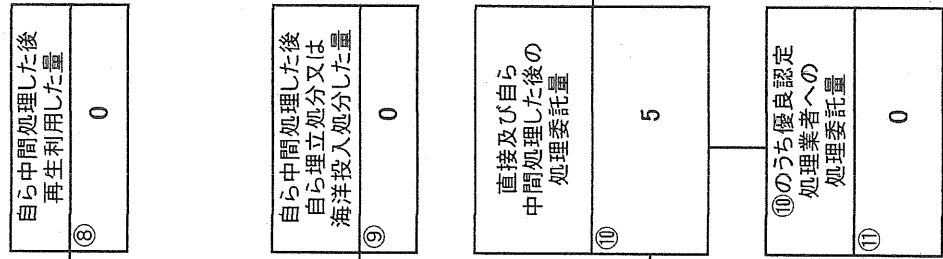
(産業廃棄物の種類： 廃石膏ボード)

この表は、産業廃棄物の種類ごとに作成してください。



項目	実績値
①排出量	5
②+⑧自ら再生利用を行った量	0
⑤自ら熱回収を行った量	0
⑦自ら中間処理により減量した量	0
③+④自ら埋立処分又は海洋投入処分を行った量	0
⑩全処理委託量	5
⑪優良認定処理業者への処理委託量	0
⑫再生利用業者への処理委託量	0
⑬熱回収認定業者への処理委託量	0
⑭熱回収認定業者以外の熱回収を行う業者への処理委託量	0

左表は自動入力のため記入不要です。

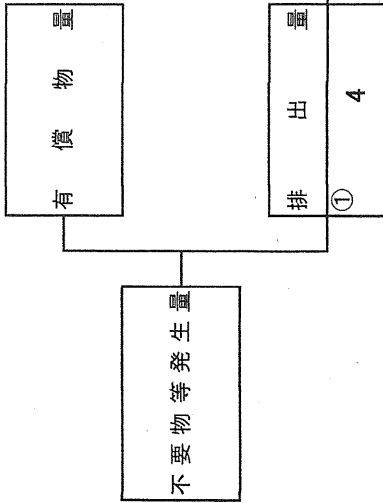


⑧	0	⑩のうち再生利用業者への処理委託量	0
⑨	0	⑩のうち熱回収認定業者への処理委託量	0
⑩	5	⑩のうち熱回収認定業者以外の熱回収を行う業者への処理委託量	0

# 計画の実施状況

(産業廃棄物の種類: 繊維くず)

この表は、産業廃棄物の種類ごとに作成してください。



項目	実績値
①排出量	4
②+③自ら再生利用を行った量	0
⑤自ら熱回収を行った量	0
⑦自ら中間処理により減量した量	0
③+④自ら埋立処分又は海洋投入処分を行った量	0
⑩全処理委託量	4
⑪優良認定処理業者への処理委託量	0
⑫再生利用業者への処理委託量	4
⑬熱回収認定業者への処理委託量	0
⑭熱回収認定業者以外の熱回収を行う業者への処理委託量	0

自ら直接再生利用した量	②	0
-------------	---	---

自ら直接埋立処分又は海洋投入処分した量	③	0
---------------------	---	---

自ら中間処理した量	④	0
-----------	---	---

④のうち熱回収を行った量	⑤	0
--------------	---	---

自ら中間処理した後の残量	⑥	0
--------------	---	---

自ら中間処理により減量した量	⑦	0
----------------	---	---

自ら中間処理した後再生利用した量	⑧	0
------------------	---	---

自ら中間処理した後自ら埋立処分又は海洋投入処分した量	⑨	0
----------------------------	---	---

直接及び自ら中間処理した後の処理委託量	⑩	4
---------------------	---	---

⑩のうち優良認定処理業者への処理委託量	⑪	0
---------------------	---	---

⑩のうち再生利用業者への処理委託量	⑫	4
-------------------	---	---

⑩のうち熱回収認定業者への処理委託量	⑬	0
--------------------	---	---

⑩のうち熱回収認定業者以外の熱回収を行う業者への処理委託量	⑭	0
-------------------------------	---	---

左表は自動入力のため記入不要です。

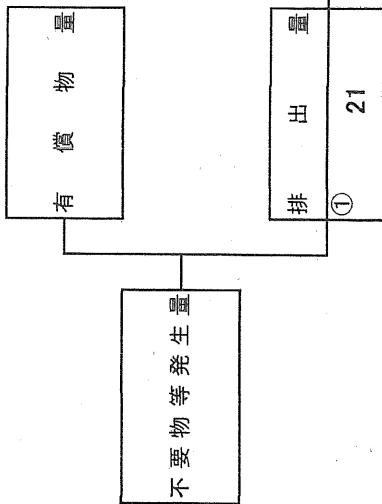
単位:t



計画の実施状況

(産業廃棄物の種類: 混合)

この表は、産業廃棄物の種類ごとに作成してください。



② 自ら直接再生利用した量	0
③ 自ら直接埋入処分又は海洋投入処分した量	0

⑧ 自ら中間処理した後再生利用した量	0
--------------------	---

項目	実績値
① 排出量	21
②+③ 自ら再生利用を行った量	0
⑤ 自ら熱回収を行った量	0
⑦ 自ら中間処理により減量した量	0
③+④ 自ら埋入処分又は海洋投入処分を行った量	0
⑩ 全処理委託量	21
⑪ 優良認定処理業者への処理委託量	0
⑫ 再生利用業者への処理委託量	0
⑬ 熱回収認定業者への処理委託量	0
⑭ 熱回収認定業者以外の熱回収を行う業者への処理委託量	0

⑥ 自ら中間処理した後の残量	0
----------------	---

⑨ 自ら中間処理した後自ら埋入処分又は海洋投入処分した量	0
------------------------------	---

⑦ 自ら中間処理により減量した量	0
------------------	---

⑩ 直接及び自ら中間処理した後の処理委託量	21
-----------------------	----

④ ④のうち熱回収を行った量	0
----------------	---

左表は自動入力のため記入不要です。

計画の実施状況

(産業廃棄物の種類: 木毛板)

この表は、産業廃棄物の種類ごとに作成してください。

単位:t

有償物量	
不要物等発生量	
排出量	① 4
実績値	
①排出量	4
②+⑧自ら再生利用を行った量	0
⑤自ら熱回収を行った量	0
⑦自ら中間処理により減量した量	0
③+⑤+⑦自ら埋立処分又は海洋投入処分を行った量	0
⑩全処理委託量	4
⑪優良認定処理業者への処理委託量	0
⑫再生利用業者への処理委託量	0
⑬熱回収認定業者への処理委託量	0
⑭熱回収認定業者以外の熱回収を行う業者への処理委託量	0

② 自ら直接再生利用した量  
0

③ 自ら直接埋立処分又は海洋投入処分した量  
0

④ 自ら中間処理した量  
0

④のうち熱回収を行った量  
0

⑥ 自ら中間処理した後の残存量  
0

⑦ 自ら中間処理により減量した量  
0

⑧ 自ら中間処理した後再生利用した量  
0

⑨ 自ら中間処理した後自ら埋立処分又は海洋投入処分した量  
0

⑩ 直接及び自ら中間処理した後の処理委託量  
4

⑪ ⑩のうち優良認定処理業者への処理委託量  
0

⑫ ⑩のうち再生利用業者への処理委託量  
0

⑬ ⑩のうち熱回収認定業者への処理委託量  
0

⑭ ⑩のうち熱回収認定業者以外の熱回収を行う業者への処理委託量  
0

左表は自動入力のため記入不要です。

産業廃棄物処理計画実施状況報告書 集計表

(別紙)

単位：t

①	②	③	④	⑤	⑥	⑦	⑧	⑨	⑩	⑪	⑫	⑬	⑭	項目	実績値
排出量	自ら直接再生利用した量	自ら直接埋立処分又は海洋投入処分した量	自ら中間処理した量	④のうち熱回収を行った量	自ら中間処理した後の残さ量	自ら中間処理により減量した量	自ら中間処理した後再生利用した量	自ら中間処理後自ら埋立処分又は海洋投入処分した量	直接及び自ら中間処理した後の処理委託量	⑩のうち優良認定処理業者への処理委託量	⑩のうち再生利用業者への処理委託量	⑩のうち熱回収認定処理業者への処理委託量	⑩のうち熱回収認定処理業者以外の熱回収を行う業者への処理委託量	①排出量	872
														②+⑧自ら再生利用を行った量	0
														⑤自ら熱回収を行った量	0
														⑦自ら中間処理により減量した量	0
														③+⑨自ら埋立処分を行った量	0
														⑩全処理委託量	872
														⑪優良認定処理業者への処理委託量	0
														⑫再生利用業者への処理委託量	664
														⑬熱回収認定処理業者への処理委託量	0
														⑭熱回収認定処理業者以外の熱回収業者への処理委託量	0
														合計	872
														木くず	172
														紙くず	0
														コンクリートがら	488
														火事残さ	3
														その他がれき	108
														廃プラスチック	67
														廃石膏ボード	5
														混合	21
														繊維くず	4
														木毛板	4



(この部分の入力は不要です)

※立米 (m³) は、トン (t) に換算の上、記入してください。(換算係数は、市ホームページ中「マニフェスト交付等の状況報告」に掲載してあります。  
 ※「ガコン陶」は、「ガラスくず・コンクリートくず及び陶磁器くず」です。