

(5) 「5 扶養控除・専従者」 (5부양공제/전종자)

① 配偶者情報 (배우자 정보)

12월 31일 현재, 아래의 모두에 해당하는 경우 입력하십시오.

- (1) 내연 관계가 아닐 것
- (2) 신고자의 1월~12월 합계소득금액이 1,000만엔 이하이고, 생계를 같이 하는 배우자의 합계소득금액이 133만엔 이하일 것
- (3) 사업전종자로 되어있는 배우자가 아닐 것
- (4) 다른 사람의 부양친족이 아닐 것

※배우자가 장애인이며, 본인의 합계소득금액이 1,000만 엔을 넘는 경우, 배우자공제는 적용되지 않지만, 장애인공제는 적용됩니다.

(순서)

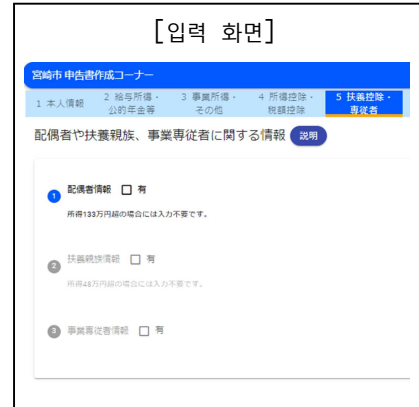
(a) 「有」 (있음) 에 체크하십시오.

1 配偶者情報 有

所得133万円超の場合には入力不要です。

(b) 각 항목에 입력하십시오.

氏名を入力してください。 <div style="border: 1px solid gray; padding: 2px;">氏名</div>	⇒	배우자의 이름을 입력해 주세요
生年月日を入力してください。 <div style="border: 1px solid gray; padding: 2px;">生年月日</div>	⇒	배우자의 생년월일을 입력해 주세요.
あなたと同居しているか又は別居しているかを <div style="border: 1px solid gray; padding: 2px;">同居/別居</div>	⇒	배우자가 당신과 같이 살고 있는지 선택해 주세요. 「同居」: 같이 살고 있다 「別居」: 같이 살고 있지 않다
合計所得金額を入力してください。 <div style="border: 1px solid gray; padding: 2px;">合計所得</div>	⇒	배우자의 1~12월 소득금액을 입력해 주세요.
障がい者の場合は選択してください。 <div style="border: 1px solid gray; padding: 2px;">障がいの程度</div>	⇒	배우자에게 장애가 있는 경우는 장애 정도를 입력해 주세요. ○選択なし (선택 없음) ○身障1級/身体障害者1級 (신장 1급/신체장애자 1급) ○身障2級/身体障害者2級 (신장 2급/신체장애자 2급) ○精神1級/精神障害者1級 (정신 1급/정신장애자 1급) ○療育A判定 (료육 A판정) ○その他 (기타)



② 扶養親族情報 (부양친족 정보)

12월 31일 현재, 신고자와 생계를 같이하는 친족으로서 다음에 모두 해당하는 경우에는 입력하십시오.

- (1) 1월~12월의 합계소득금액이 48만엔 이하인 분
- (2) 배우자, 사업전종자, 다른 사람의 부양친족이 아닌 분

(순서)

(a) 「有」 (있음) 에 체크하십시오.

2 扶養親族情報 有
所得48万円超の場合には入力不要です。

(b) 「扶養親族 1 人目」 (부양친족 1명째) 를 클릭하십시오.

扶養親族 1人目  クリック

(c) 각 항목에 입력하십시오.

氏名を入力してください。 氏名	⇒	부양친족의 이름을 입력해 주세요.
生年月日を入力してください。 生年月日	⇒	부양친족의 생년월일을 입력해 주세요.
あなたと同居しているか又は別居しているか 同居/別居	⇒	부양친족이 당신과 같이 살고 있는지 선택해 주세요. 「同居」: 같이 살고 있다 「別居」: 같이 살고 있지 않다
障がい者の場合は選択してください。 障がいの程度	⇒	부양친족에게 장애가 있는 경우는 장애 정도를 입력해 주세요. ○ 選択なし (선택 없음) ○ 身障 1 級 / 身体障害者 1 級 (신장 1급/신체장애자 1급) ○ 身障 2 級 / 身体障害者 2 級 (신장 2급/신체장애자 2급) ○ 精神 1 級 / 精神障害者 1 級 (정신 1급/정신장애자 1급) ○ 療育 A 判定 (료육 A판정) ○ その他 (기타)
あなたからみた続柄を選択してください。 続柄	⇒	

당신 입장에서 본 부양친족의 관계를 고르십시오.

- 子 (자)
- 父 (부)
- 母 (모)
- 祖父 (조부)
- 祖母 (조모)
- その他 (기타)

(d) 부양친족이 2명 이상인 경우는 「+」를 클릭해서 (b~c)와 같이 입력하십시오.



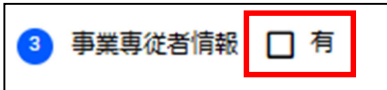
③ 事業専従者情報 (사업전종자 정보)

신고자와 생계를 같이하는 친족으로 다음 중 하나에 해당하는 경우에 입력하십시오.

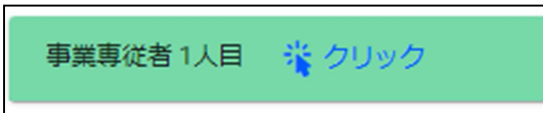
- (1) 12월 31일 현재 15세 이상일 것
 - (2) 신고자가 경영하는 사업에 1년에 6개월을 넘는 기간 내내 종사하는 친족일 것
- ※전종자가 3명 이상의 경우에는 별도로 추가신고서를 작성해 주십시오.

(순서)

(a) 「有」 (있음) 에 체크하십시오.



(b) 「事業専従者 1人目」 (사업전종자 1명째) 를 클릭하십시오.



(c) 각 항목에 입력하십시오.

氏名を入力してください。 <input type="text" value="氏名"/>	⇒	사업전종자의 이름을 입력해 주세요.
生年月日を入力してください。 <input type="text" value="生年月日"/>	⇒	사업전종자의 생년월일을 입력해 주세요.
月数を入力してください。 <input type="text" value="従事月数"/>	⇒	사업전종자의 종사 개월수를 입력해 주세요.
あなたからみた続柄を選択してください。 <input type="text" value="続柄"/>	⇒	당신 입장에서 본 사업전종자의 관계성을 선택해 주세요. ○ 選択なし (선택 없음) ○ 配偶者 (배우자) ○ その他 (기타)
収支内訳書に記載された金額を入力してください。 <input type="text" value="専従者給与(控除)額"/>	⇒	사업전종자의 전종자 급여(공제)액을 입력하십시오. [전종자 급여(공제)액] 다음 중 적은 액수를 입력하십시오. ▪ 사업소득÷ (사업전종자 수 + 1) ▪ 배우자86만엔, 기타 친족50만엔 ※전종자 공제액은 신고자의 소득보다 낮아야 합니다.

입력이 끝나면 「入力内容の確認を行う」(입력내용 확인하기)를 누르십시오. (여기부터는 2페이지(4)를 참조)

入力内容の確認を行う 