

「第四次宮崎市地域福祉計画」及び「第六次宮崎市地域福祉活動計画」の 進捗状況について<令和5年度>

<はじめに>

1. 令和4年度に計画期間を当初予定の5年間から7年間に延伸し平成31年度(2019)～令和5年度(2023)の計画期間を、平成31年度(2019)～令和7年度(2025)とした。このことに伴い成果指標において令和6年度(2024)目標値を設定した。

<全般>

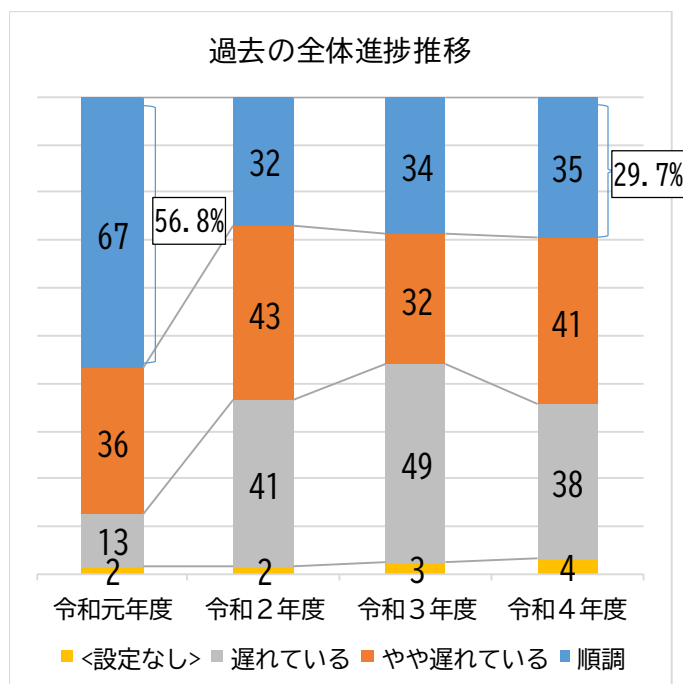
1. 成果指標のうち、令和4年度(2022)実績値において「順調」とされた指標が35、「やや遅れている」が41、「遅れている」が38で、前年度と比較し、「遅れている」項目は49から38へ減少。
2. 新型コロナウイルス感染症の影響について、「あり」「多少あり」が74、「なし」が40となっており、令和4年度においても成果の進捗に影響がでている。

●成果指標の状況(全体)

地域が主役となるまちづくりの目標である基本目標1においては順調が21.2%、宮崎市と宮崎市社会福祉協議会が主に担うべき部分である基本目標2においては順調が35.7%、新たに取り組むべき目標である基本目標3では順調が20.0%であった。

令和4年度(2022)実績

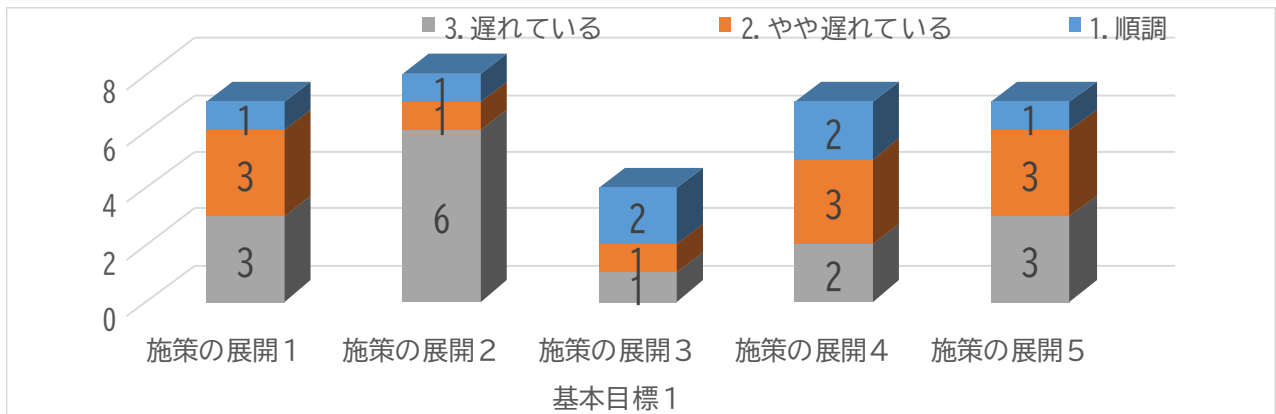
全体進捗	順調	35	29.7%
	やや遅れている	41	34.7%
	遅れている	38	32.2%
	<設定なし>	4	3.4%
		118	100.0%
基本目標1	順調	7	21.2%
	やや遅れている	11	33.3%
	遅れている	15	45.5%
		33	100.0%
基本目標2	順調	25	35.7%
	やや遅れている	25	35.7%
	遅れている	18	25.7%
	<事業終了>	2	2.9%
		70	100.0%
基本目標3	順調	3	20.0%
	やや遅れている	5	33.3%
	遅れている	5	33.3%
	<設定なし>	2	13.3%
		15	100.0%



※項目「-」は評価未設定・事業終了等により評価困難

○令和4年度(2022)実績値(延伸前の目標値設定年度)について、全体の約3割が「順調」となっている。過去の全体進捗を比較すると、令和元年度(2019)実績値において「順調」が56.8%、令和4年度(2022)実績値において29.7%と27.1ポイント減少している。過去3年間の全体進捗推移は、新型コロナウイルス感染症の影響を受けながらも「遅れている」が減少し「順調」、「やや遅れている」が増加している。

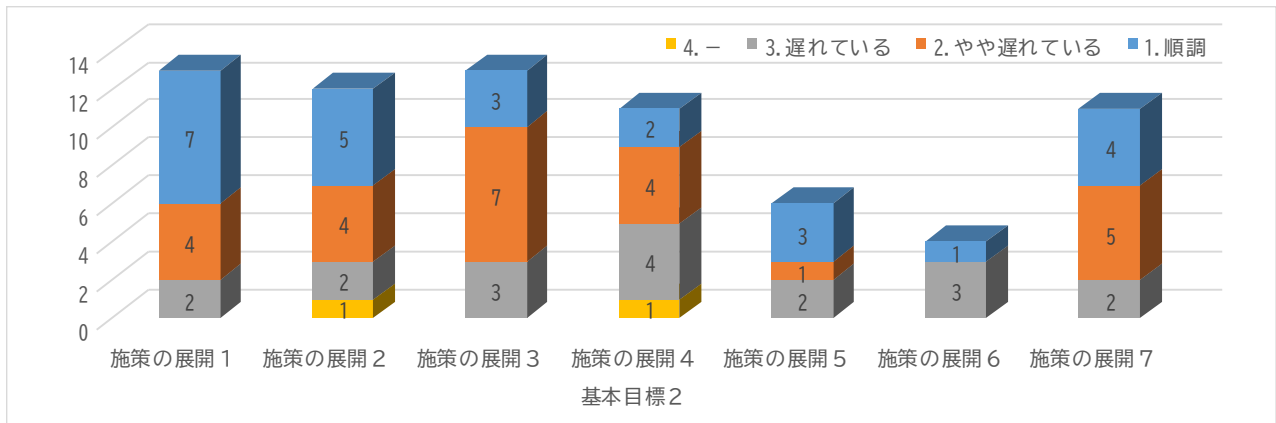
●成果指標の状況（基本目標1：ともに支え合う人・地域づくり）



基本目標1 ともに支え合う 人・地域づくり	施策の展開1 福祉教育、 意識啓発		施策の展開2 人材育成、 担い手づくり		施策の展開3 地域活動の 参加推進		施策の展開4 交流の場や 居場所づくり		施策の展開5 地域福祉を推進 する活動への支援			
	順調	やや遅れている	遅れている	合計	順調	やや遅れている	遅れている	合計	順調	やや遅れている	遅れている	合計
順調	1	14.3%	1	12.5%	2	50.0%	2	28.6%	1	14.3%		
やや遅れている	3	42.9%	1	12.5%	1	25.0%	3	42.9%	3	42.9%		
遅れている	3	42.9%	6	75.0%	1	25.0%	2	28.6%	3	42.9%		
合計	7	100%	8	100%	4	100%	7	100%	7	100%		

○施策の展開2「人材育成、担い手づくり」の「遅れている」が6項目、75%となっており、基本目標1の施策の展開において、大きく遅れている。

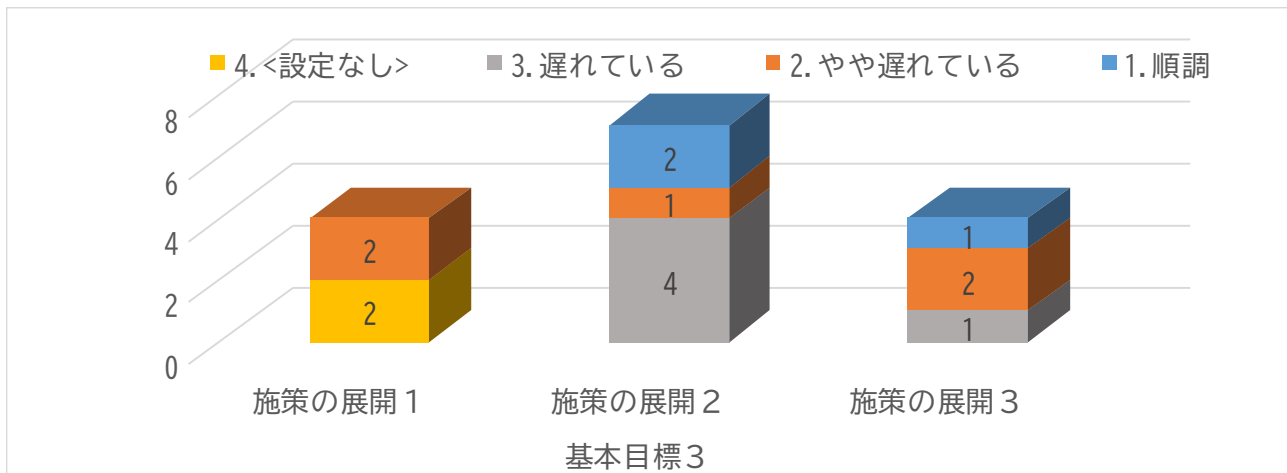
●成果指標の状況（基本目標2：安心して暮らせるまちづくり）



基本目標2 安心して暮らせる まちづくり	施策の展開1 子どもや子育て 世代にやさしい 環境づくり		施策の展開2 障がい者にやさしい 環境づくり		施策の展開3 高齢者にやさしい 環境づくり		施策の展開4 健康に暮らせる まちづくり		施策の展開5 災害時に助け合える まちづくり		施策の展開6 生活困窮者を支える 環境づくり		施策の展開7 権利と暮らしが 守られるまちづくり			
	順調	やや遅れている	遅れている	合計	順調	やや遅れている	遅れている	合計	順調	やや遅れている	遅れている	合計	順調	やや遅れている	遅れている	合計
順調	7	53.8%	5	41.7%	3	23.1%	2	18.2%	3	50.0%	1	25.0%	4	36.4%		
やや遅れている	4	30.8%	4	33.3%	7	53.8%	4	36.4%	1	16.7%	0.0%	0.0%	5	45.5%		
遅れている	2	15.4%	2	16.7%	3	23.1%	4	36.4%	2	33.3%	3	75.0%	2	18.2%		
<事業終了>			1	8.3%			1	9.1%								
合計	13	100%	12	100%	13	100%	11	100%	6	100%	4	100%	11	100%		

○施策の展開1「子供や子育て世代にやさしい環境づくり」7項目、53.8%が「順調」となっており、基本目標2の施策の展開において、多くの取組が進んでいる。

●成果指標の状況（基本目標3：福祉の困りごとを解決するしくみづくり）



基本目標3 福祉の困りごとを 解決する仕組みづくり	施策の展開1 包括的な相談・ 支援体制の整備		施策の展開2 生活支援の 体制づくり		施策の展開3 地域の課題を解決 するための財源確保	
	件数	割合	件数	割合	件数	割合
順調	0	0.0%	2	28.6%	1	25.0%
やや遅れている	2	50.0%	1	14.3%	2	50.0%
遅れている	0	0.0%	4	57.1%	1	25.0%
<設定なし>	2	50.0%	0	0.0%	0	0.0%
合計	4	100%	7	100%	4	100%

○施策の展開1「包括的な相談・支援体制の整備」について、「やや遅れている」、「設定なし」のみとなっており、「順調」がない状況。「分野や世代を超えた多世代型相談・支援体制の構築」と「関係機関の連携による地域課題解決の仕組みづくり」の2項目について、具体的取組や指標が設定されていない状況。