

2 予算案の概要

(1) 会計別予算規模

(単位：百万円、%)

区	分	平成30年度 肉付け後 予算額	平成29年度 予算額	伸率	旧宮崎市域			清武町域		
					平成30年度 肉付け後 予算額	平成29年度 予算額	伸率	平成30年度 肉付け後 予算額	平成29年度 予算額	伸率
一	般 会 計	159,246	158,310	0.6	149,038	148,180	0.6	10,208	10,130	0.8
特 別 会 計	公 営 住 宅 建 設 資 金	2,046	1,734	18.0	1,969	1,657	18.8	77	77	0.0
	国 民 健 康 保 険	40,880	54,386	△ 24.8	38,322	50,983	△ 24.8	2,558	3,403	△ 24.8
	後 期 高 齢 者 医 療	4,790	4,909	△ 2.4	4,490	4,602	△ 2.4	300	307	△ 2.3
	公 園 墓 地	321	301	6.6	320	300	6.7	1	1	0.0
	卸 売 市 場	785	770	1.9	785	770	1.9	0	0	-
	用 地 取 得	16	19	△ 15.8	0	0	-	16	19	△ 15.8
	母 子 父 子 寡 婦 福 祉 資 金	36	78	△ 53.8	36	78	△ 53.8	0	0	-
	介 護 保 険	32,982	32,500	1.5	30,918	30,466	1.5	2,064	2,034	1.5
	公 設 合 併 処 理 浄 化 槽 事 業	293	283	3.5	262	253	3.6	31	30	3.3
	宅 地 造 成 事 業	525	512	2.5	522	511	2.2	3	1	200.0
	公 債 管 理	22,106	23,229	△ 4.8	21,313	22,343	△ 4.6	793	886	△ 10.5
	小 計	104,780	118,721	△ 11.7	98,937	111,963	△ 11.6	5,843	6,758	△ 13.5
企 業 会 計	水 道 事 業	14,598	14,197	2.8	14,126	13,734	2.9	472	463	1.9
	工 業 用 水 道 事 業	30	23	30.4	0	0	-	30	23	30.4
	公 共 下 水 道 事 業	22,364	22,823	△ 2.0	20,534	21,228	△ 3.3	1,830	1,595	14.7
	農 業 集 落 排 水 事 業	1,185	1,131	4.8	1,068	1,015	5.2	117	116	0.9
	田 野 病 院 事 業	1,091	1,083	0.7	1,091	1,083	0.7	0	0	-
	小 計	39,268	39,257	0.0	36,819	37,060	△ 0.7	2,449	2,197	11.5
合 計	303,294	316,288	△ 4.1	284,794	297,203	△ 4.2	18,500	19,085	△ 3.1	

※表示単位未満四捨五入の関係で、積み上げと合計が一致しないことがある。

※表示単位未満四捨五入の関係で、表示単位により伸率が変動することがある。

※各市町域の予算額において、配分が明確でないものは標準財政規模等により按分した。

(2) 一般会計科目別予算

歳入

(単位：百万円、%)

区 分	平成30年度			平成29年度			旧宮崎市域			清武町域		
	肉付け後 予算額	構 成 比	伸 率	予 算 額	構 成 比	平成30年度	平成29年度	伸 率	平成30年度	平成29年度	伸 率	
						肉付け後 予算額	予 算 額		肉付け後 予算額	予 算 額		
市 税	52,293	32.8	△ 1.1	52,864	33.4	49,021	49,556	△ 1.1	3,272	3,308	△ 1.1	
地 方 譲 与 税	1,406	0.9	△ 10.9	1,578	1.0	1,238	1,389	△ 10.9	168	189	△ 11.1	
利 子 割 交 付 金	57	0.0	39.0	41	0.0	53	38	39.5	4	3	33.3	
配 当 割 交 付 金	112	0.1	40.0	80	0.1	105	75	40.0	7	5	40.0	
株 式 等 譲 渡 所 得 割 交 付 金	203	0.1	△ 37.7	326	0.2	177	286	△ 38.1	26	40	△ 35.0	
地 方 消 費 税 交 付 金	7,881	4.9	5.6	7,462	4.7	6,938	6,569	5.6	943	893	5.6	
ゴ ル フ 場 利 用 税 交 付 金	197	0.1	△ 6.2	210	0.1	173	184	△ 6.0	24	26	△ 7.7	
自 動 車 取 得 税 交 付 金	273	0.2	65.5	165	0.1	242	146	65.8	31	19	63.2	
地 方 特 例 交 付 金	293	0.2	18.6	247	0.2	258	217	18.9	35	30	16.7	
地 方 交 付 税	23,179	14.6	△ 4.1	24,175	15.3	21,610	22,539	△ 4.1	1,569	1,636	△ 4.1	
交 通 安 全 対 策 特 別 交 付 金	106	0.1	△ 9.4	117	0.1	94	104	△ 9.6	12	13	△ 7.7	
分 担 金 及 び 負 担 金	2,175	1.4	△ 6.8	2,333	1.5	1,918	2,045	△ 6.2	257	288	△ 10.8	
使 用 料 及 び 手 数 料	1,934	1.2	△ 2.3	1,979	1.3	1,710	1,743	△ 1.9	224	236	△ 5.1	
国 庫 支 出 金	33,051	20.8	3.3	31,992	20.2	31,444	30,435	3.3	1,607	1,557	3.2	
県 支 出 金	12,873	8.1	7.7	11,951	7.5	12,491	11,607	7.6	382	344	11.0	
財 産 収 入	353	0.2	△ 3.8	367	0.2	315	324	△ 2.8	38	43	△ 11.6	
寄 附 金	524	0.3	0.0	524	0.3	478	477	0.2	46	47	△ 2.1	
繰 入 金	5,944	3.7	79.8	3,305	2.1	5,679	3,158	79.8	265	147	80.3	
繰 越 金	0	0.0	△ 100.0	1,000	0.6	0	879	△ 100.0	0	121	△ 100.0	
諸 収 入	2,834	1.8	△ 2.0	2,892	1.8	2,506	2,547	△ 1.6	328	345	△ 4.9	
市 債	13,558	8.5	△ 7.8	14,702	9.3	12,588	13,862	△ 9.2	970	840	15.5	
うち臨時財政対策債	6,309	4.0	△ 3.2	6,517	4.1	5,914	6,109	△ 3.2	395	408	△ 3.2	
うち退職手当債	145	0.1	△ 68.6	462	0.3	136	433	△ 68.6	9	29	△ 69.0	
合 計	159,246	100.0	0.6	158,310	100.0	149,038	148,180	0.6	10,208	10,130	0.8	

※構成比は、四捨五入の関係で内訳と合計が一致しないことがある。

※表示単位未満四捨五入の関係で、積み上げと合計が一致しないことがある。

※表示単位未満四捨五入の関係で、表示単位により伸率が変動することがある。

※各市町域の予算額において、配分が明確でないものは標準財政規模等により按分した。

歳出

(単位：百万円、%)

区 分	平成30年度			平成29年度		旧宮崎市域			清武町域		
	肉付け後 予算額	構成比	伸 率	予 算 額	構 成 比	平成30年度	平成29年度	伸 率	平成30年度	平成29年度	伸 率
						肉付け後 予算額	予 算 額		肉付け後 予算額	予 算 額	
議 会 費	720	0.5	0.0	720	0.5	675	675	0.0	45	45	0.0
総 務 費	13,515	8.5	0.3	13,468	8.5	12,465	12,169	2.4	1,050	1,299	△ 19.2
民 生 費	75,711	47.5	2.7	73,741	46.6	70,951	69,096	2.7	4,760	4,645	2.5
衛 生 費	11,783	7.4	1.8	11,575	7.3	11,011	10,795	2.0	772	780	△ 1.0
労 働 費	122	0.1	74.3	70	0.0	114	66	72.7	8	4	100.0
農 林 水 産 業 費	4,366	2.7	2.4	4,264	2.7	4,068	3,985	2.1	298	279	6.8
商 工 費	1,917	1.2	△ 4.2	2,002	1.3	1,810	1,895	△ 4.5	107	107	0.0
土 木 費	16,452	10.3	△ 3.3	17,005	10.7	15,529	15,999	△ 2.9	923	1,006	△ 8.3
消 防 費	3,621	2.3	3.1	3,511	2.2	3,391	3,289	3.1	230	222	3.6
教 育 費	11,619	7.3	1.3	11,470	7.3	10,385	10,598	△ 2.0	1,234	872	41.5
災 害 復 旧 費	195	0.1	△ 5.8	207	0.1	192	203	△ 5.4	3	4	△ 25.0
公 債 費	19,125	12.0	△ 5.2	20,177	12.7	18,347	19,310	△ 5.0	778	867	△ 10.3
諸 支 出 金	0	0.0	-	0	0.0	0	0	-	0	0	-
予 備 費	100	0.1	0.0	100	0.1	100	100	0.0	0	0	-
合 計	159,246	100.0	0.6	158,310	100.0	149,038	148,180	0.6	10,208	10,130	0.8

※構成比は、四捨五入の関係で内訳と合計が一致しないことがある。

※表示単位未満四捨五入の関係で、積み上げと合計が一致しないことがある。

※表示単位未満四捨五入の関係で、表示単位により伸率変動することがある。

※各市町域の予算額において、配分が明確でないものは標準財政規模等により按分した。

(3) 一般会計性質別予算

歳入

(単位：百万円、%)

区 分	平成30年度			平成29年度		旧宮崎市域			清武町域		
	肉付け後 予算額	構成比	伸 率	予 算 額	構 成 比	平成30年度	平成29年度	伸 率	平成30年度	平成29年度	伸 率
						肉付け後 予算額	予 算 額		肉付け後 予算額	予 算 額	
自 主 財 源	66,057	41.4	1.2	65,264	41.2	61,627	60,729	1.5	4,430	4,535	△ 2.3
市 税	52,293	32.8	△ 1.1	52,864	33.4	49,021	49,556	△ 1.1	3,272	3,308	△ 1.1
諸 収 入	2,834	1.8	△ 2.0	2,892	1.8	2,506	2,547	△ 1.6	328	345	△ 4.9
使用料及び手数料	1,934	1.2	△ 2.3	1,979	1.3	1,710	1,743	△ 1.9	224	236	△ 5.1
そ の 他	8,996	5.6	19.5	7,529	4.7	8,390	6,883	21.9	606	646	△ 6.2
依 存 財 源	93,189	58.6	0.2	93,046	58.8	87,411	87,451	0.0	5,778	5,595	3.3
地 方 交 付 税	23,179	14.6	△ 4.1	24,175	15.3	21,610	22,539	△ 4.1	1,569	1,636	△ 4.1
国 庫 支 出 金	33,051	20.8	3.3	31,992	20.2	31,444	30,435	3.3	1,607	1,557	3.2
県 支 出 金	12,873	8.1	7.7	11,951	7.5	12,491	11,607	7.6	382	344	11.0
地 方 譲 与 税	1,406	0.9	△ 10.9	1,578	1.0	1,238	1,389	△ 10.9	168	189	△ 11.1
交 付 金	9,122	5.7	5.5	8,648	5.5	8,040	7,619	5.5	1,082	1,029	5.2
市 債	13,558	8.5	△ 7.8	14,702	9.3	12,588	13,862	△ 9.2	970	840	15.5
うち臨時財政対策債	6,309	4.0	△ 3.2	6,517	4.1	5,914	6,109	△ 3.2	395	408	△ 3.2
うち退職手当債	145	0.1	△ 68.6	462	0.3	136	433	△ 68.6	9	29	△ 69.0
合 計	159,246	100.0	0.6	158,310	100.0	149,038	148,180	0.6	10,208	10,130	0.8

※構成比は、四捨五入の関係で内訳と合計が一致しないことがある。

※表示単位未満四捨五入の関係で、積み上げと合計が一致しないことがある。

※表示単位未満四捨五入の関係で、表示単位により伸率が変動することがある。

※各市町域の予算額において、配分が明確でないものは標準財政規模等により按分した。

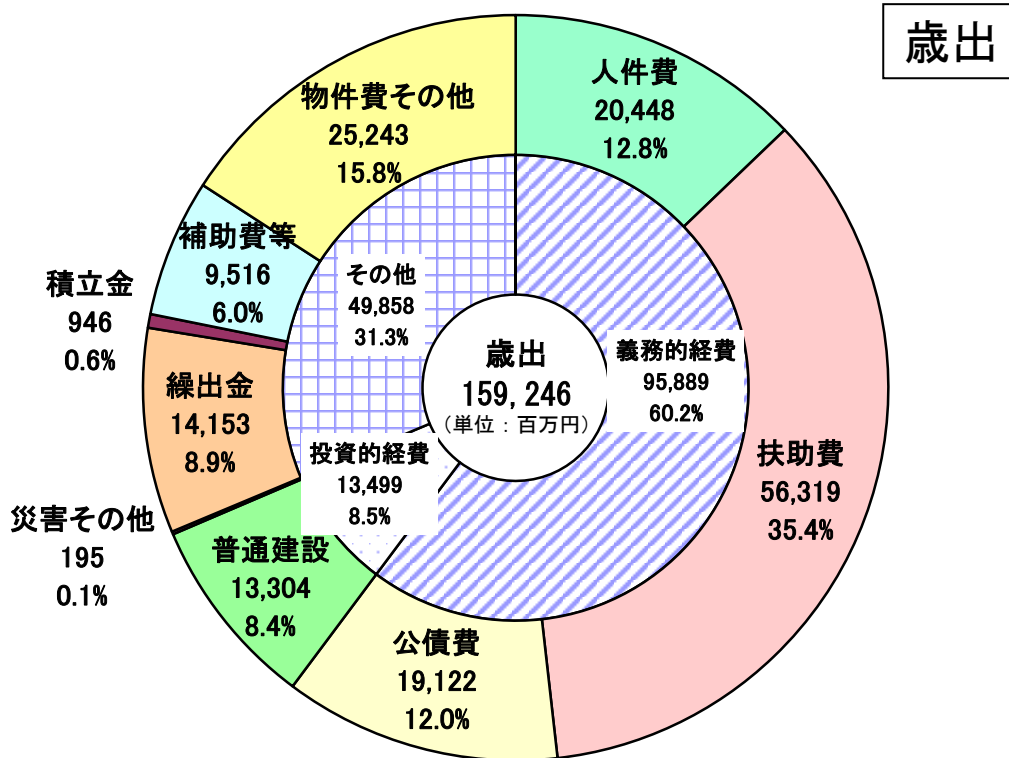
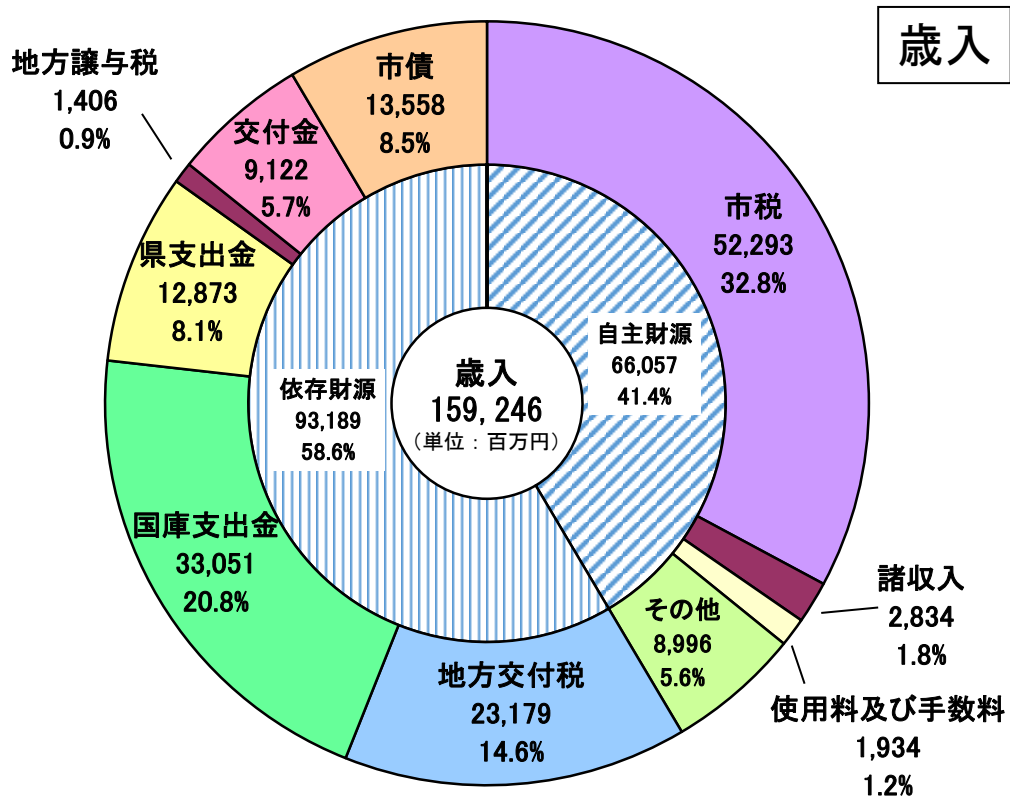
歳出

(単位：百万円、%)

区 分	平成30年度			平成29年度		旧宮崎市域			清武町域		
	肉付け後 予算額	構成比	伸 率	予 算 額	構 成 比	平成30年度	平成29年度	伸 率	平成30年度	平成29年度	伸 率
						肉付け後 予算額	予 算 額		肉付け後 予算額	予 算 額	
義 務 的 経 費	95,889	60.2	2.1	93,883	59.3	90,309	88,406	2.2	5,580	5,477	1.9
人 件 費	20,448	12.8	1.7	20,102	12.7	19,168	18,845	1.7	1,280	1,257	1.8
扶 助 費	56,319	35.4	5.1	53,607	33.9	52,797	50,254	5.1	3,522	3,353	5.0
公 債 費	19,122	12.0	△ 5.2	20,174	12.7	18,344	19,307	△ 5.0	778	867	△ 10.3
投 資 的 経 費	13,499	8.5	△ 7.2	14,551	9.2	12,462	13,518	△ 7.8	1,037	1,033	0.4
普 通 建 設	13,304	8.4	△ 7.3	14,344	9.1	12,270	13,315	△ 7.8	1,034	1,029	0.5
災 害 そ の 他	195	0.1	△ 5.8	207	0.1	192	203	△ 5.4	3	4	△ 25.0
そ の 他	49,858	31.3	0.0	49,876	31.5	46,267	46,256	0.0	3,591	3,620	△ 0.8
繰 出 金	14,153	8.9	△ 4.1	14,763	9.3	13,263	13,833	△ 4.1	890	930	△ 4.3
積 立 金	946	0.6	△ 21.6	1,206	0.8	701	945	△ 25.8	245	261	△ 6.1
補 助 費 等	9,516	6.0	2.0	9,329	5.9	8,859	8,670	2.2	657	659	△ 0.3
物 件 費 そ の 他	25,243	15.8	2.7	24,578	15.5	23,444	22,808	2.8	1,799	1,770	1.6
合 計	159,246	100.0	0.6	158,310	100.0	149,038	148,180	0.6	10,208	10,130	0.8

※構成比は、四捨五入の関係で内訳と合計が一致しないことがある。
 ※表示単位未満四捨五入の関係で、積み上げと合計が一致しないことがある。
 ※表示単位未満四捨五入の関係で、表示単位により伸率が変動することがある。
 ※各市町域の予算額において、配分が明確でないものは標準財政規模等により按分した。

(4) グラフで表す一般会計予算



※四捨五入の関係で内訳と合計が一致しないことがある。

(5) 市民一人当たりの一般会計予算額

議会費
1,786 円



総務費
33,524 円



民生費
187,800 円



衛生費
29,227 円



労働費
303 円



農林水産業費
10,831 円



商工費
4,754 円



土木費
40,808 円



消防費
8,982 円




教育費
28,821 円



災害復旧費
484 円



公債費
47,439 円



予備費
248 円

	宮崎市	旧宮崎市域	清武町域
一般会計当初予算	1,592 億円	1,490 億円	102 億円
住民基本台帳人口 (平成 30 年 5 月 1 日現在)	403,147 人	374,439 人	28,708 人
市民一人当たりの 一般会計予算額	395,007 円		