

ポイント  
3

## 「使用済み小型家電」の回収品目が増えます！



エコガルー

「エコクリーンプラザみやざき」に搬入された小型充電式電池（モバイルバッテリーを含む）などが原因と思われる発火トラブルが多発しています。大きな事故に発展することを防ぐため、10月から小型充電式電池と電子たばこ・加熱式たばこを「使用済み小型家電」として回収します。

増える品目（リチウムイオン電池などが内蔵されているため）

- **小型充電式電池**（モバイルバッテリーを含む）  
⇒電池が取り出せる場合、製品の中から取り出し、単体で！

※次のマークが付いた充電電池（バッテリー）単体のみ、今まで通り電器店などの回収協力店での回収が可能



ニカド電池



ニッケル水素電池



リチウムイオン電池

- **電子たばこ・加熱式たばこ**（本体、充電器）

### 使用済み小型家電 回収品目（50音順）

- ・ICレコーダー
- ・ETC車載ユニット
- ・音楽プレーヤー
- ・カーナビ
- ・懐中電灯
- ・家庭用電動吸入器
- ・携帯電話\*
- ・携帯用テレビ
- ・ゲーム機（携帯型・据え置き型）
- **小型充電式電池（モバイルバッテリーを含む）**
- ・小型マッサージ器
- ・コントローラー
- ・スピーカー
- ・体重計
- ・DVD（BD・HDD・ビデオ）プレーヤー
- ・デジタルカメラ
- ・電気かみそり
- ・電子玩具および電動式玩具
- ・電子機器付属品（ACアダプター、充電器、ケーブル類）
- ・電子血圧計
- ・電子辞書
- ・電子書籍端末
- ・電子体温計



- ・ドライヤー
- ・トランシーバー
- ・ハードディスクドライブ\*
- ・ビデオカメラ
- ・ファクシミリ
- ・フィルムカメラ
- ・ヘアアイロン
- ・ヘッドホン、イヤホン
- ・補聴器
- ・万歩計
- ・USBメモリ\*
- ・ラジオ
- ・リモコン



※携帯電話、ハードディスクドライブ、USBメモリなどは個人情報を消去してください。

回収品のうち【25cm×10cm】の投入口から入る小型家電を集めています。



#### 注意

- 電池を必ず抜いて入れてください。
- 回収ボックスの投入口に入らないものは、「燃やせないごみ」へ！

設置場所.....

- ・市役所本庁舎正面玄関、第2庁舎
- ・各総合支所、地域センター、地域事務所などの市の施設
- ・スーパーなどの民間施設（12店舗）

※詳細は市HP、または環境業務課へ



問 環境業務課 ☎21-1762 FAX21-1686

特集2

# レッツ！リサイクル・ごみ減量！

～家庭ごみ・資源物の分別～




リサイクルマン

正しい分別、決められた袋でないと収集できません！

家庭ごみ・資源物の分別方法の変更が、9月までの移行期間を経て10月1日から本格実施されます。ここでは、主なポイントをお知らせします。詳しくは、市ホームページや『ごみと資源物の分け方・出し方ハンドブック』（平成31年3月発行）などで確認してください。

これは「燃やせるごみ」です

再確認！



衣類以外の布類、タオル、シーツ、カーテン、毛布など

これは「燃やせないごみ」です

再確認！



金属製（缶詰含む）のふた、王冠、キャップ  
※缶切りで開けたふたが缶に付いている場合は「空き缶」へ！


ポイント  
1

資源物を出す時の袋は、「45ℓ以下の無色透明袋」を必ず使用！


再確認！

レジ袋は「無色半透明のレジ袋」のみ使用できます。


無色透明袋



無色半透明のレジ袋



乳白色のレジ袋



入っている物の確認が難しい！

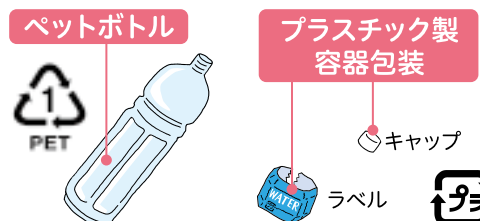
ポイント  
2

ペットボトルは、キャップとラベルを必ず外して分別！

再確認！

外していないペットボトルは、資源物になりません！  
※外せない時は「燃やせるごみ」へ！

① キャップとラベルを外す。



② 中を軽く洗って乾かす。



③ つぶさず、袋に入れる。

