

電子入札システム操作マニュアル

～事後審査型一般競争入札（一般競争入札Bタイプ）～

平成24年3月

宮崎市総務部契約課

電子入札システムでは最初に「案件検索」を行い、その後「入札書提出」を行います。

本市で事後審査型一般競争入札が行われる場合は、宮崎市ホームページのお知らせの欄に「条件付一般競争入札の実施について」が表示されます。


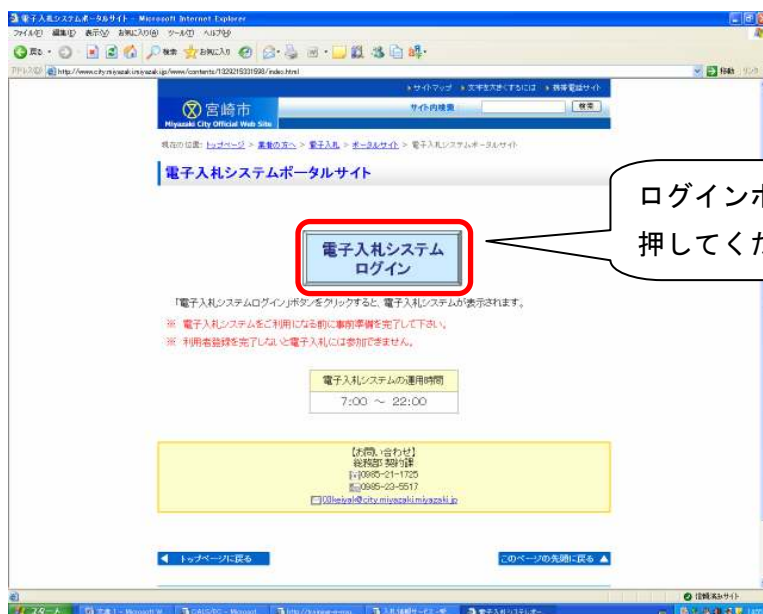
宮崎市ホームページでは「公告」のみを掲載しますので、公告を読んで入札参加を希望する場合は、以下の流れに沿って入札に参加してください。

●電子入札システムにログイン

○電子入札システムのログインボタンを押します。

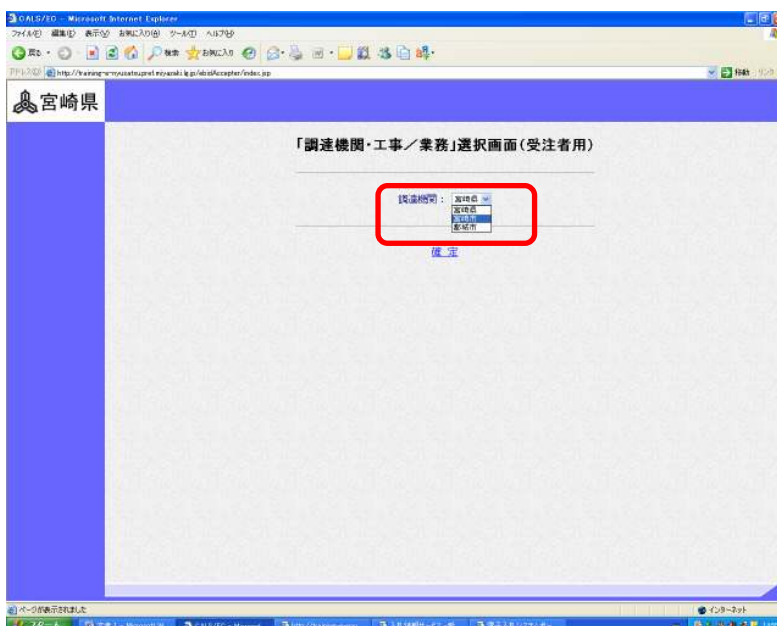
【掲載場所】

宮崎市トップページ⇒業者の方へ⇒電子入札⇒ポータルサイト⇒電子入札システムポータルサイト



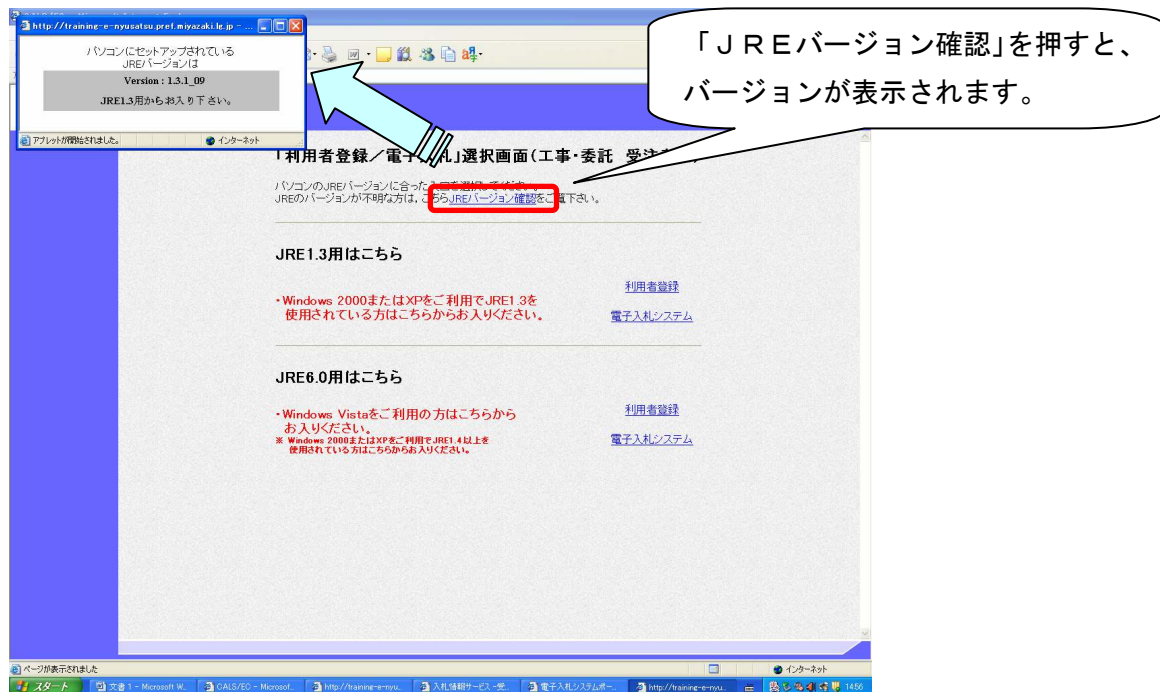
電子入札システムが開きます。

○電子入札システムが開いたら、調達機関で「宮崎市」を選択し、確定を押します。

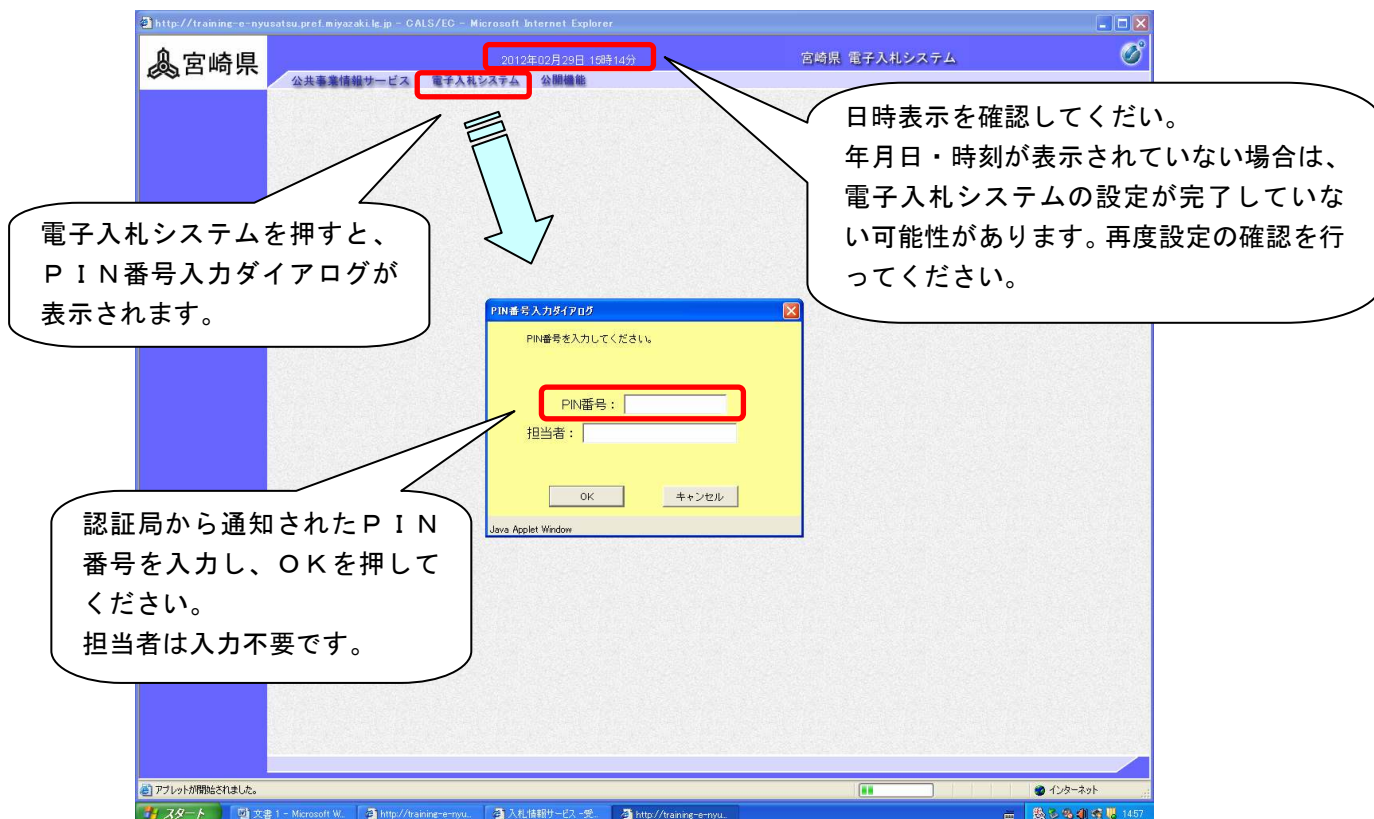


○「利用者登録／電子入札」選択画面が表示されるので、電子入札システムを利用するパソコンのJREバージョンにあった方の電子入札システムを押します。

※利用されているJREバージョンが不明な場合は「JREバージョン確認」ボタンを押すと、バージョンを確認することができます。



○電子入札システムが正しく動作しているか確認し、PIN番号を入力します。



● 案件の検索

○ 案件検索の条件を設定をします。

案件検索の条件を指定してから調達案件一覧ボタン又は入札状況一覧ボタンを押します。
 検索条件がうまく指定されていないと案件が表示されない場合があります。

【調達案件検索の場合】


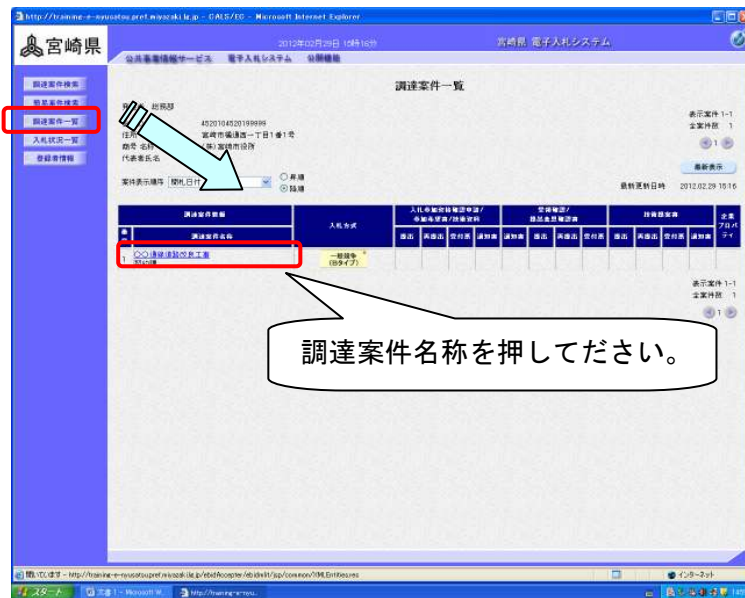
※詳細な条件入力で検索が行えます。

【簡易案件検索の場合】

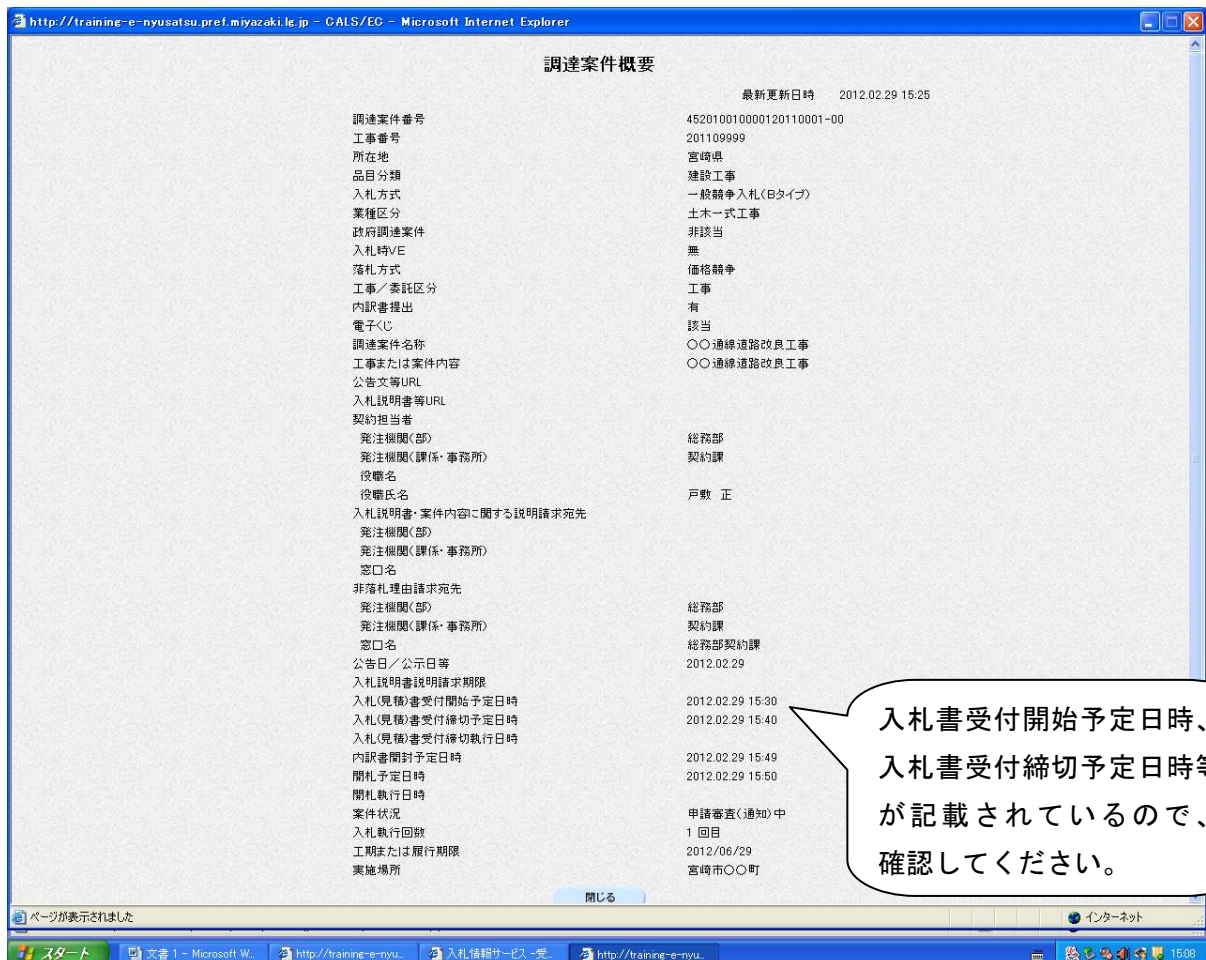
※簡易な条件入力で検索が行えます。

● 調達案件の確認

○ 調達案件一覧ボタンを押すと、検索条件に該当する調達案件が表示されます。



調達案件概要が表示されます。

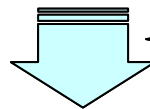


入札書受付開始予定日時、入札書受付締切予定日時等が記載されているので、確認してください。

●設計書等の確認

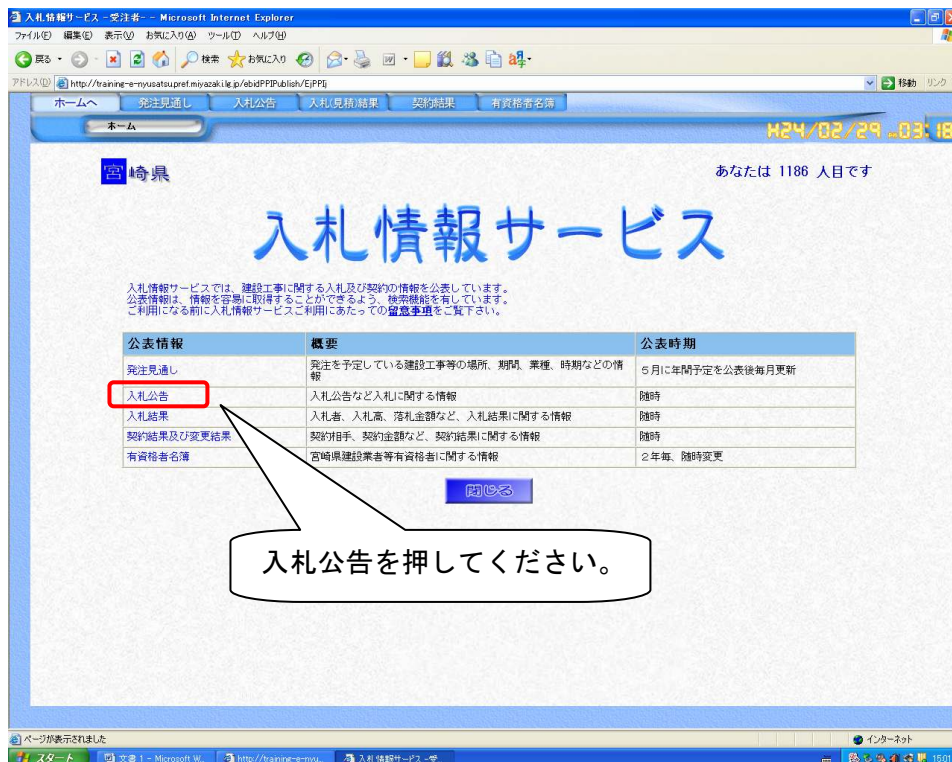
○調達案件を確認し、積算に必要な設計図書や図面を確認する場合は、入札情報サービスシステムで閲覧・ダウンロードすることが可能です。

※「公共事業情報サービスを」押すと、入札情報サービスシステムを開くことができます。



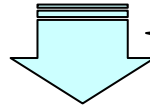
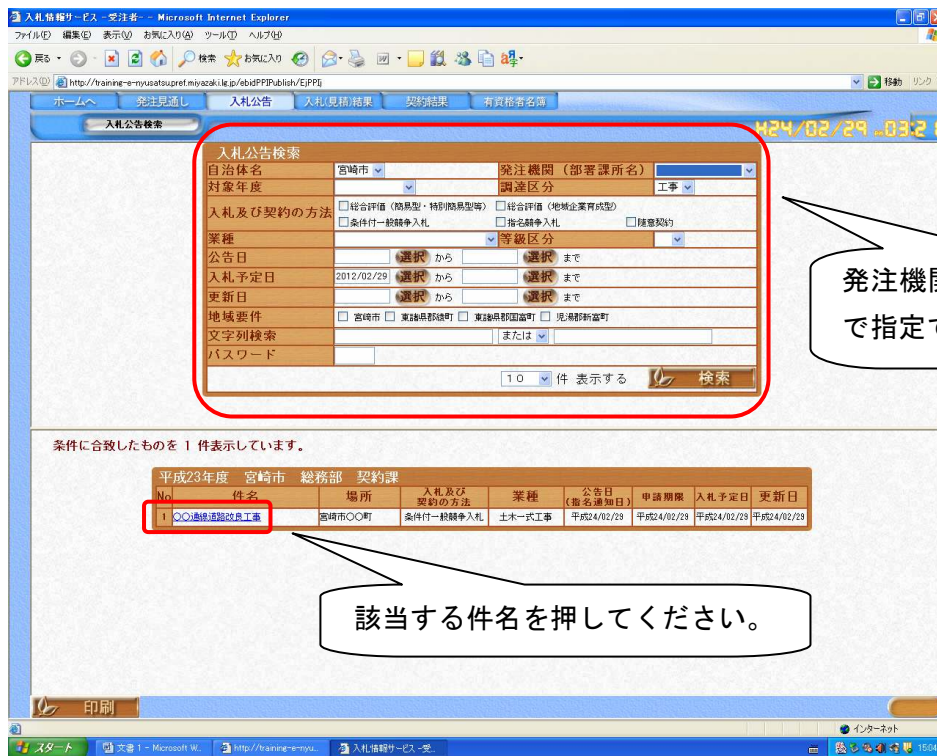
入札情報サービスシステムが開きます。

○入札情報サービスシステムが開いたら、「入札公告」を押します。



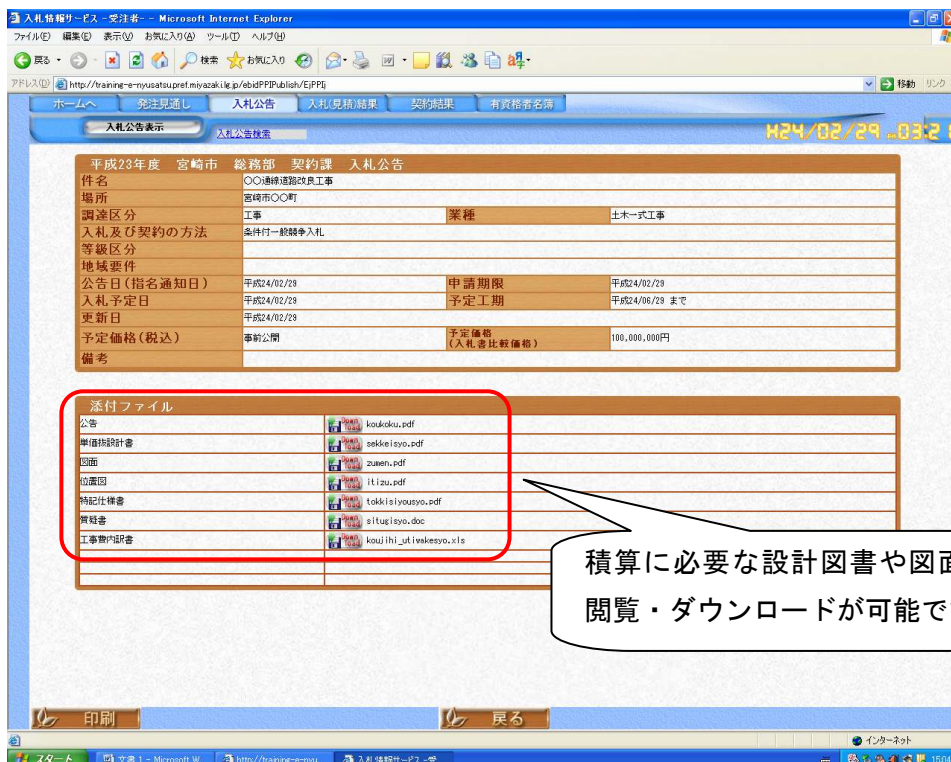
○検索条件を設定して検索すると、入札案件が表示されます。

※案件数が多い場合等は、検索条件を設定すると詳しく入札参加案件をすぐに見つけることができます。



入札案件の公告や設計図書等が表示されます。

○入札案件の公告や設計図書等を閲覧・ダウンロードできます。



積算に必要な設計図書や図面の閲覧・ダウンロードが可能です。

●入札の参加申込

○事後審査型一般競争入札（一般競争入札Bタイプ）に参加を希望する場合、書面にて一般競争入札参加申込書を提出してください。

※提出先は宮崎市総務部契約課工事契約係です。

※提出は郵送でも受付けます。

【様式の掲載場所】

宮崎市トップページ⇒業者の方へ⇒電子入札⇒電子入札に関する規程や様式
⇒電子入札に関する様式等⇒入札参加申込みに関する様式

電子入札に関する様式等 - Microsoft Internet Explorer

宮崎市 Miyazaki City Official Web Site

現在の位置: トップページ > 業者の方へ > 電子入札 > 電子入札に関する規定や様式 > 電子入札に関する様式等

電子入札に関する様式等

- **入札参加申込みに関する様式**
入札参加申込や特定建設工事共同企業体結成等に関する書類
- **入札に関する様式**
工事費内訳書、書面による辞退届、紙入札移行(参加)承諾書、紙入札等に関する書類
- **開札の後に利用する様式**
入札参加資格確認申請等に関する書類
- **電子入札システムの利用に関する様式**
電子入札システム利用開始申請、電子入札の年間委任、電子証明書(ICカード)等変更届出等に関する書類

入札参加申込みに関する様式

▶ **条件付一般競争入札参加申込書(事後審査型一般競争入札)**
事後審査型一般競争入札(一般競争入札Bタイプ)に参加を申し込む場合は、条件付一般競争入札参加申込書を 書面にて総務部契約課へ提出してください。(郵送可)
※様式については、発注者ごとに指定の様式をお使いください。

発注者	単体企業	2JV	3JV
宮崎市長	PDF形式	PDF形式	PDF形式
	Word形式	Word形式	Word形式
宮崎市上下水道事業管理者	PDF形式	PDF形式	PDF形式
	Word形式	Word形式	Word形式

様式については、発注者ごとに指定の様式を使ってください。

●入札書の提出

○入札書受付開始予定日時に達したら、入札状況一覧画面の対象案件に「入札書提出」ボタンが表示されます。該当する案件の入札書提出ボタンを押すと、入札書画面に移ります。

宮崎県 電子入札システム

入札状況一覧

発注者 総務部
企業ID 4520104520199999
発注名称 (特)高崎市役所
戸数 正

表示案件 1-1
全案件数 1

最新表示

最新更新日時 2012.02.29 15:30

番号	調達案件名称	入札方式	入札/再入札/見積	申込届	受付票/通知書	企業 プロバ ティ	備考	状況
1	〇〇道線道路改良工事 契約課	一般競争 (Bタイプ)	入札書提出					

表示案件 1-1
全案件数 1

入札書受付開始予定日時に達していない場合、入札書提出ボタンは表示されませんので気をつけてください。

【紙入札での参加について】

○平成24年6月までに発注される案件の取り扱い

電子入札導入スケジュールに記載されているとおり、条件付一般競争入札については、平成24年6月までが電子入札の「準備期間」となっています。この期間までは電子入札の環境が整備できていない事業者の方も紙入札での参加が認められます。

○平成24年7月以降に発注される案件の取り扱い

平成24年7月以降は本格導入となりますので、電子入札での参加が必要となります。

ただし、以下のような場合には、発注者に承諾されれば紙入札での参加が認められます。

- ・ パソコン若しくはインターネットの不具合又はICカードの破損等により電子入札の続行が困難である場合
- ・ ICカードが破損、閉塞又は盗難等により使用できなくなり、ICカードの再発行を入札書提出時点において申請している場合
- ・ 会社名、住所、代表者等の変更又はICカードの有効期限切れにより、ICカードの再取得を入札書提出時点において申請している場合

～紙入札へ切り替える場合の手続きの流れ～

- ①宮崎市総務部契約課へ連絡を行います。
- ②紙入札（見積合わせ）方式参加承諾願（様式5）を宮崎市総務部契約課へ提出します。
- ③発注者が紙入札での参加を認めた場合には、入札公告に記載された開札日時・開札場所に入札書、工事費内訳書、委任状（代表者以外の方が持参する場合）を書面で持参します。

○入札書画面で「入札金額」と「くじ番号」を入力し、「工事費内訳書」を添付します。

※入札金額の入力間違いには十分に注意してください。

※くじ番号は、電子くじで落札候補者を決定する場合に利用する数字です。任意の3桁の数字を入力してください。

※工事費内訳書の提出が「有」となっている案件において、工事費内訳書を添付していない案件については、失格となりますので注意してください。

宮崎県 電子入札システム

入札書

平成24年02月29日

特定JVの場合は入力してください。

特定JV参加 : 経常JVはチェックしない
共同企業体名称: _____
特定JV参加チェックの場合のみ有効
企業ID : 4520104520199999
商号又は名称 : (株)宮崎市役所
代表者氏名 : 戸数 正
連絡先住所 : 宮崎市橋通西一丁目1番1号
連絡先電話番号 : 0985-21-1725
連絡先e-mail : 03keyak@city.miyazaki.miyazaki.jp

下記の調達案件について、入札金額に100分の105を乗じて得た金額をもって請負(受託)したいので、関係規程及び設計書、仕様書並びに指示事項を承知して入札します。

記

調達案件番号 : 452010010000120110001-00
調達案件名称 : 〇〇通線道路改良工事
締切日時 : 平成24年02月29日 15時40分

入札金額 : 90000000 円 90,000,000 円
【半角で入力してください】 9000万円

くじ番号 : 123
【半角数字3桁で入力してください】

内訳書等 : F*電子入札様式集【様式】
内訳書追加 F*電子入札様式集(参照)

※ 添付資料の送付可能サイズは1MB以内です。
尚、添付ファイルは、ウイルスチェックを最新版のチェックデータで行って下さい。

提出内容確認 戻る

ファイルの場所: 新しいフォルダ

最近使ったファイル

デスクトップ

マイドキュメント

マイコンピュータ

マイネットワーク

添付するファイルを間違えないよう十分に注意してください。

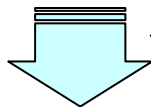
①工事費内訳書を添付するために参照ボタンを押し、添付するファイルを選択してください。

②ファイルを選択したら、内訳書追加ボタンを押してファイルを添付してください。

ファイル名(N): (株)宮崎市役所工事費内訳書(〇〇通線道路改良工)
ファイルの種類(T): すべてのファイル (*.*)

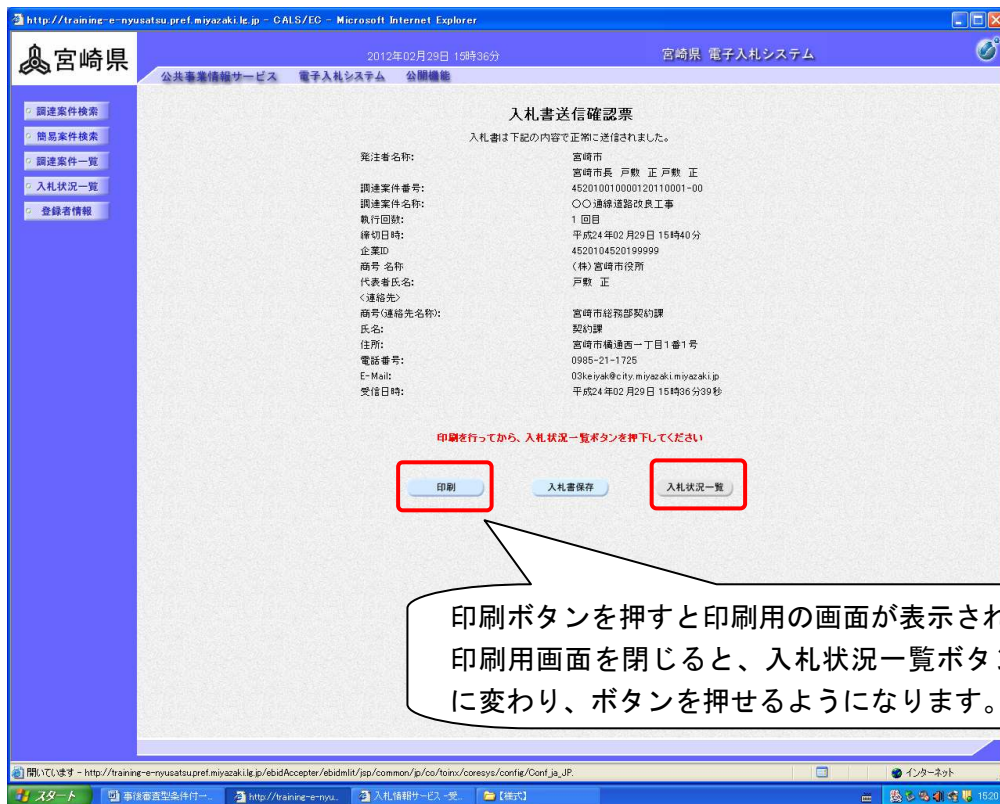
開く(O) キャンセル

○提出内容確認ボタンを押し入札書の内容を確認して、入札書を提出します。

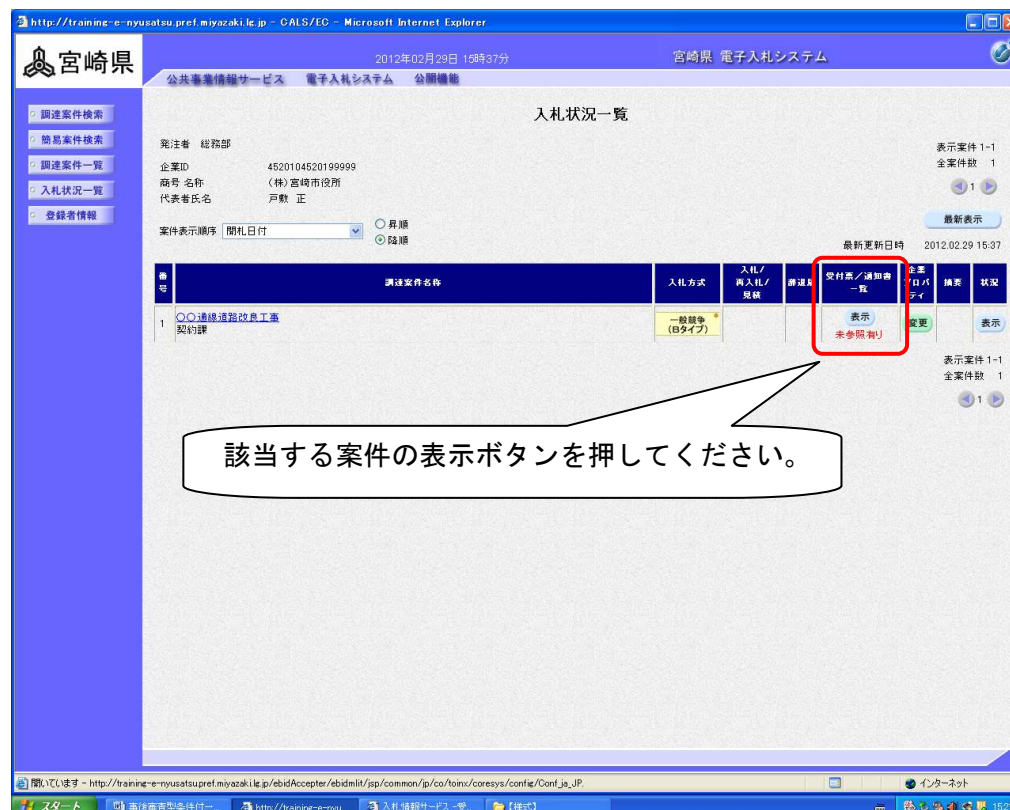


提出していいかを確認してきます。

○入札書を提出すると「入札書送信確認票」が表示されるので、印刷ボタンを押します。
 ※入札書送信確認票は、入札書が正常に送られたことを証明するものです。必ず印刷し保管してください。

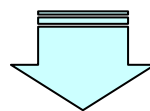
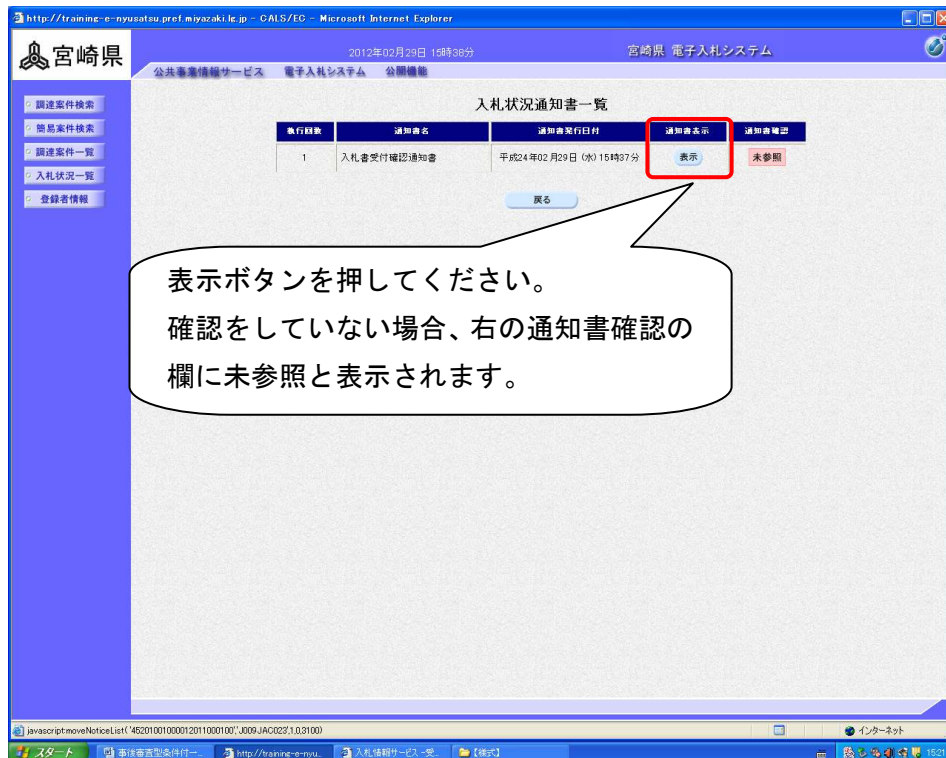


○入札状況一覧ボタンを押して入札状況一覧画面に戻り、受付票／通知書一覧の欄にある表示ボタンを押します。

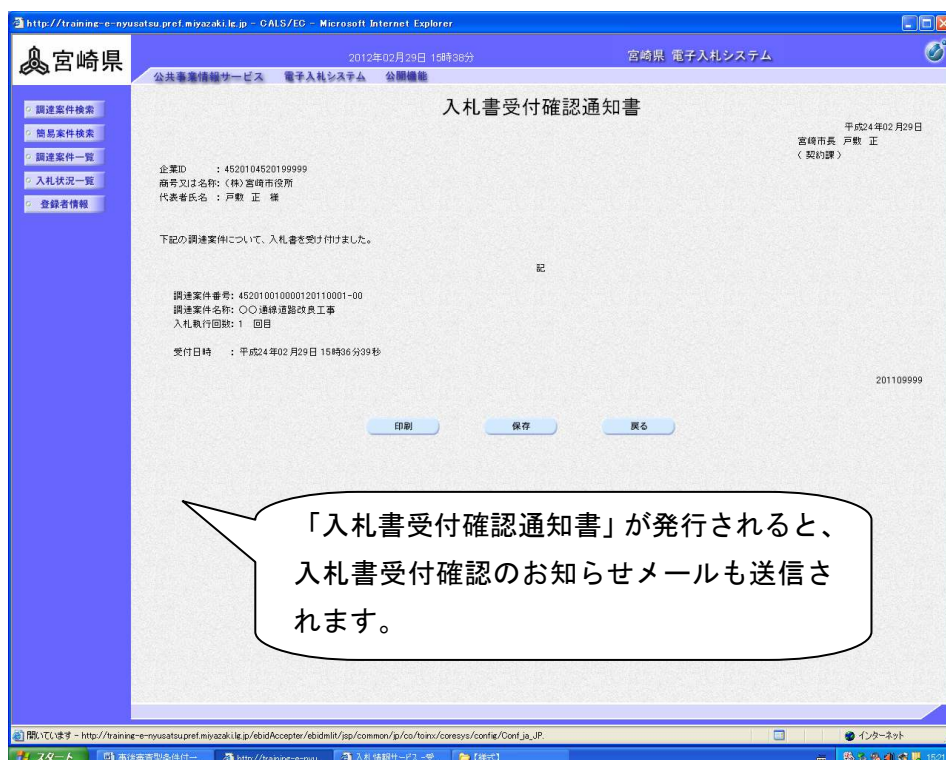


○入札状況通知書一覧画面が表示されるので、入札書受付確認通知書の欄にある表示ボタンを押して「入札書受付確認通知書」を確認します。

※「入札書受付確認通知書」が発行されるまでには、入札書提出から5分程度かかります。表示ボタンが表示されていない場合は、入札状況一覧画面の最新表示ボタンを押してください。



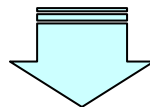
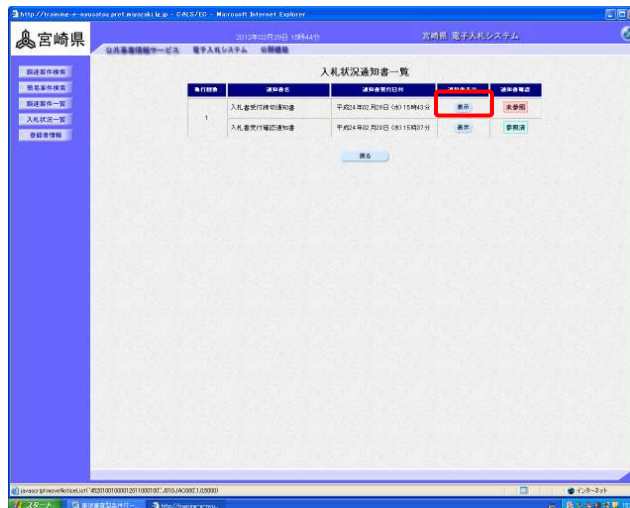
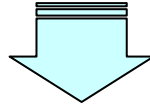
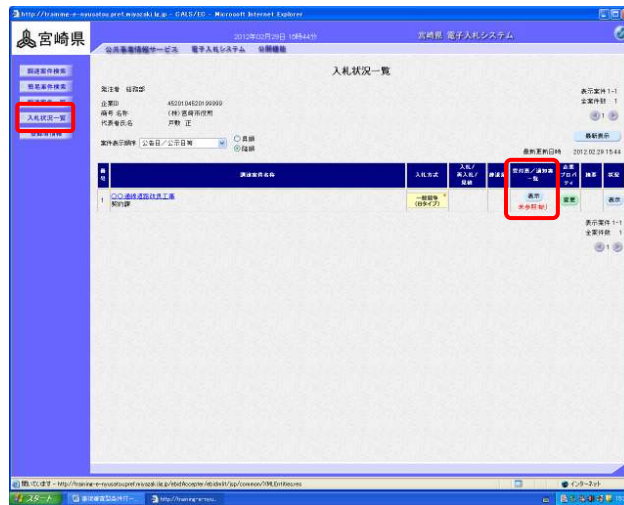
入札書受付確認通知書が表示されます。



●入札書受付の締め切り

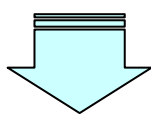
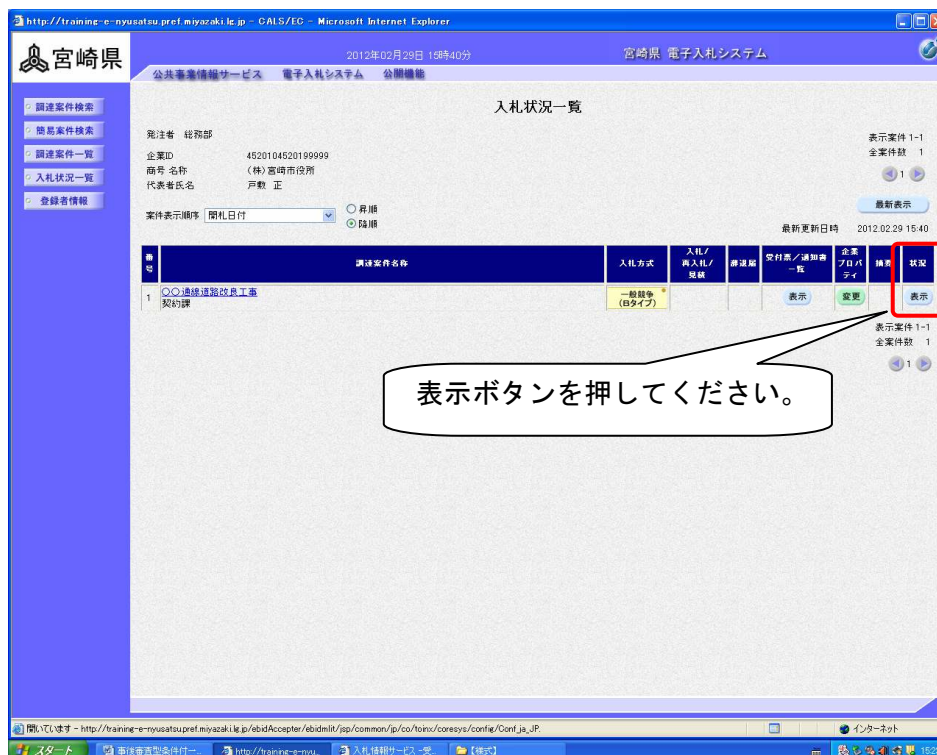
○入札書の受付が締め切られると、「入札書受付締切通知書」が届きます。

※13 ページと同じ手順で「入札書受付締切通知書」を表示して確認します。

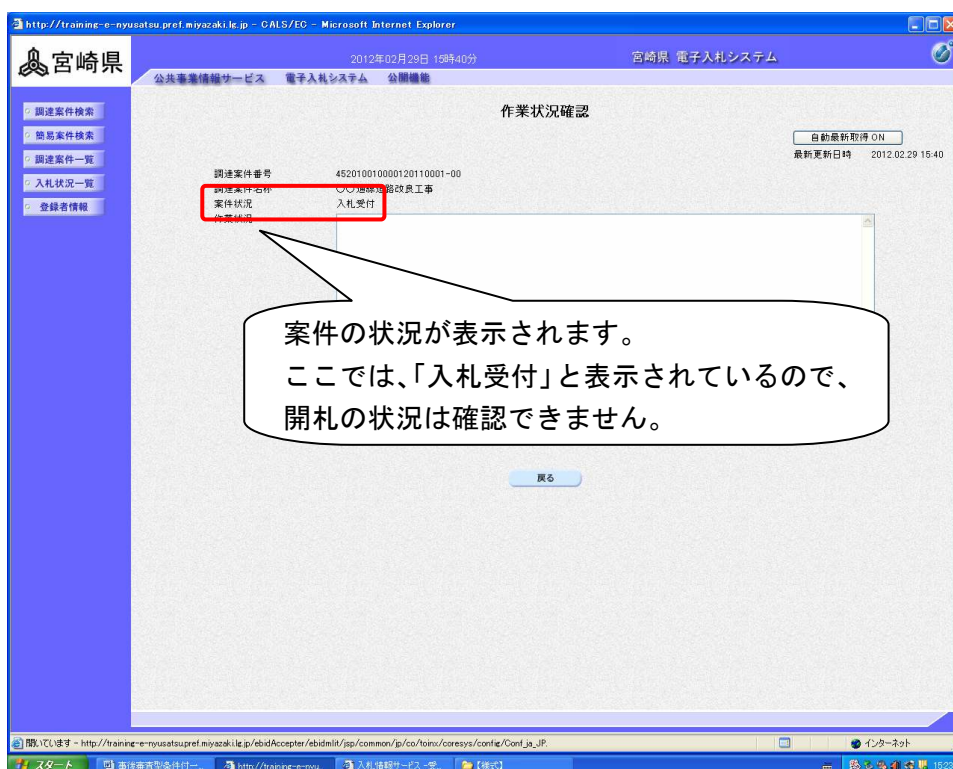


●開札状況の確認

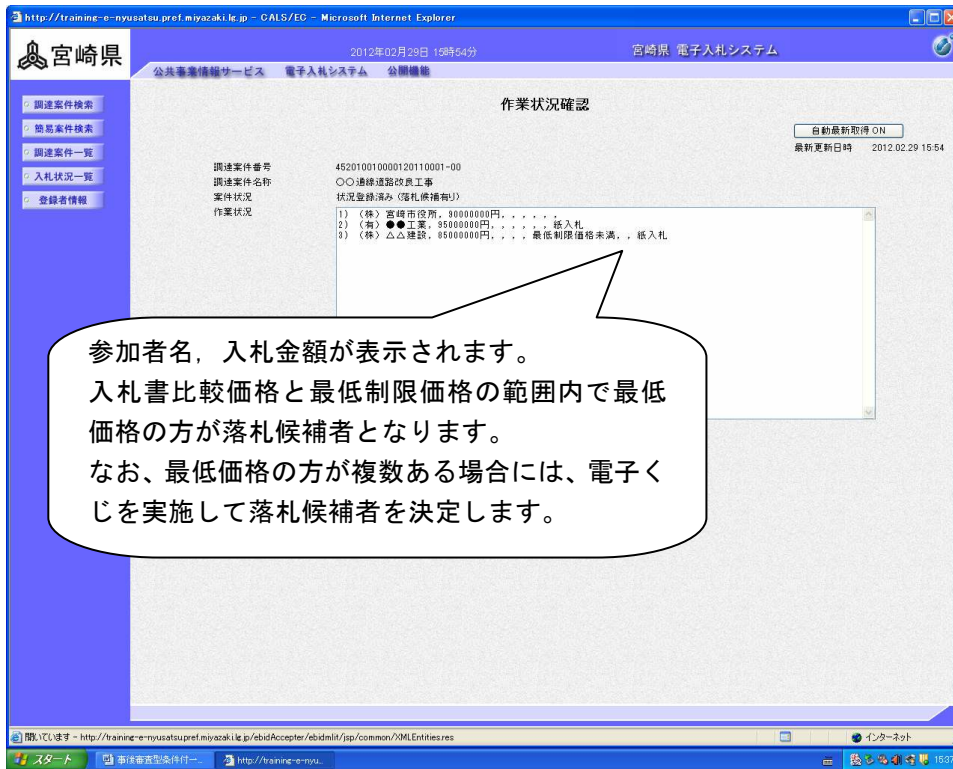
○案件を検索し、入札状況一覧画面で状況の欄の表示ボタンを押します。



作業状況確認画面が表示されます。



○開札が行われると、開札の進行状況が表示されます。



●落札候補者と決定した場合

○落札候補者として決定された方は、書面で入札参加資格確認申請書を提出します。

【様式の掲載場所】

宮崎市トップページ⇒業者の方へ⇒電子入札⇒電子入札に関する規程や様式
 ⇒電子入札に関する様式等⇒開札の後に利用する様式等



●落札決定通知書の確認

○落札候補者の決定後、「落札決定通知書」が届きます。

※13 ページと同じ手順で「落札決定通知書」を表示して確認します。（落札決定通知書は、電子入札で参加した方全てに発行されます。）

