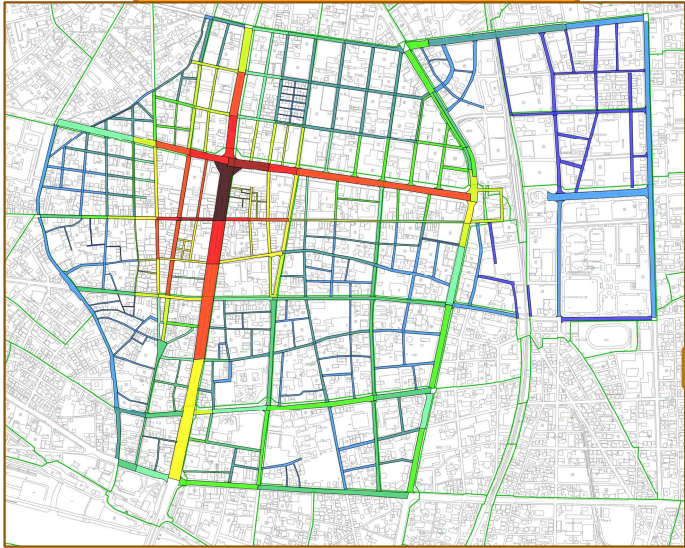
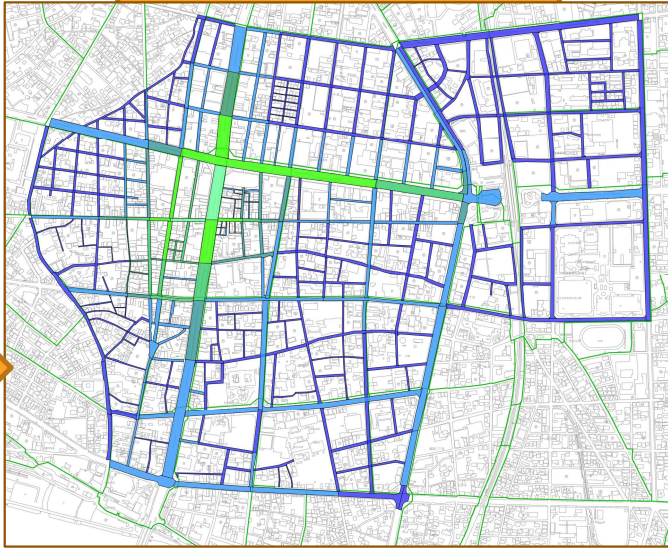


駐車場整備地区内固定資産税路線価格の変化、建物建築年数・駐車場位置図

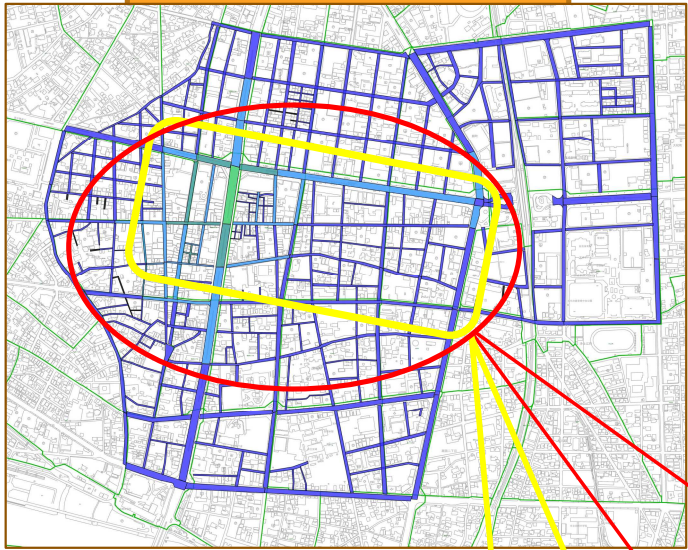
平成6基準年度 路線価格



平成18基準年度 路線価格



平成30基準年度 路線価格



凡例 単位:円

1,400,000	~	
1,100,000	~	1,400,000
900,000	~	1,100,000
700,000	~	900,000
500,000	~	700,000
400,000	~	500,000
300,000	~	400,000
250,000	~	300,000
200,000	~	250,000
150,000	~	200,000
100,000	~	150,000
50,000	~	100,000
	~	50,000

凡例 単位:年

木造	非木造	築年
		~ 10
		11 ~ 20
		21 ~ 30
		31 ~ 40
		41 ~ 50
		51 ~ 60
		61 ~
		築年不詳

凡例

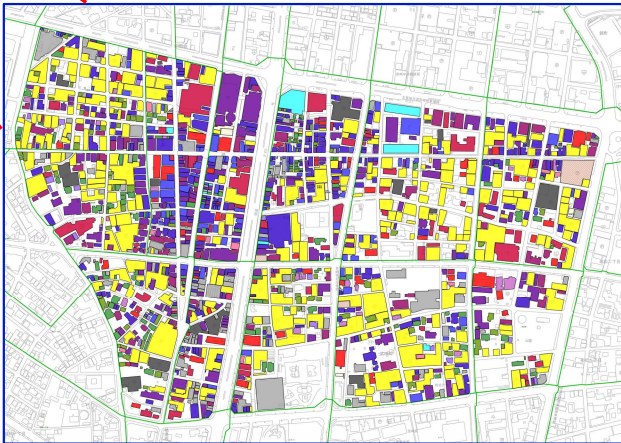
平面駐車場
立体駐車場
駐輪場
建物建築中



▲建物容積率の状況(建物階数別)

凡例

凡例	建築物容積率
	~ 600% (7階以上)
	~ 600% (6階以下)
	200% ~ 400%
	~ 200%



▲建物建築年数及び駐車場位置図(地域抜粋)

※建物登記データによる