宮　崎　市　の　商　業

平成２６年商業統計調査結果

宮崎市

は　じ　め　に

商業統計調査は、統計法に基づく指定統計調査（指定統計第２３号）として昭和２７年に第１回調査を行って以来、昭和５１年までは２年ごとに、平成９年までは３年ごとに、平成１９年までは５年ごとに本調査を実施し、その中間年（本調査の２年後）には簡易調査を、平成１９年以降は経済センサス-活動調査の実施の２年後に実施することとしています。今回は第２５回目の調査にあたり、平成２６年７月１日を基準日として７年ぶりの本調査が実施されました。

商業統計調査は、全国の卸売・小売業を漏れなく調査する「商業の国勢調査」ともいえるもので、商業を営む事業所について、産業別、従業者規模別、地域別等に従業者数、商品販売額等を把握し、我が国商業の実態を明らかにし、商業に関する施策の基礎資料を得ることを目的とした調査です。

本書は、調査結果の中から、宮崎市に関する資料を編集し、本市の卸売業・小売業の分布状況や販売活動の実態を明らかにしたもので、今後の産業・経済施策の立案や評価、将来展望などの基礎資料として、また民間企業の経営参考資料として、ご活用いただければ幸いです。

なお、本調査の実施にあたり、この調査にご協力いただきました事業所、商業関係団体はじめ指導員・調査員の方々に、心からお礼申し上げます。

平成 28 年 8 月

宮崎市長　戸敷　正

目次

Ⅰ　利用者のために

Ⅰ 利用者のために

本書は、本市において独自に集計したものであり、経済産業省及び宮崎県が公表する数値とは異なる場合があります。

1 商業統計調査について

(1)調査の目的

商業統計調査は、商業を営む事業所について、産業別、従業者規模別、地域別等に従業者数、商品販売額等を把握し、我が国の商業の実態を明らかにし、商業に関する施策の基礎資料を得ることを目的としています。

(2)調査の期日

平成２６年７月１日現在

(3)調査の範囲

日本標準産業分類「大分類―I 卸売・小売業」に属する民営事業所を対象としています。国及び地方公共団体に属する事業所は対象とはなりませんが、その構内にある民営事業所（例えば職員食堂や売店など）は対象となります。

また、公の施設であっても、その管理・運営を民間企業等に委託している場合は、調査の対象としています。

(4)調査の方法

次の二つの方法で調査を行います。

① 調査員が、調査対象の事業所ごとに調査票を配布し、記入済みの調査票を郵送又はオンラインで回収する方法（調査員調査方式）。

② 国の契約する民間事業者が、組織の本社などに傘下の事業所の調査票を一括して郵送で配布し、記入済みの調査票を郵送又はオンラインで回収する方法(本社等一括調査方式)。

(5)調査の経路

① 調査員調査

経済産業省―都道府県―市町村―指導員―調査員―対象事業所　の流れにより調査を実施。

② 本社等一括調査

経済産業省―経済産業省の契約する民間事業者―対象事業所　の流れにより調査を実施。

２ 集計項目及び用語の説明

(1)事業所（商業事業所）

事業所とは、物の生産や販売、サービスの提供などの経済活動が行われている場所ごとの単位で、”単一の経営主体のもとで”、”一定の場所（一区画）を占めて”、”従業者と設備を有し”、”継続的に行われていること”をいいます。

その中で、商業統計調査の対象事業所のことを商業事業所といいます。

商業事業所とは、原則として、「有体的商品を購入して販売する事業所」であって、一般的に卸売業、小売業といわれるものをいいます。

(2)卸売業

主として次の業務を行う事業所をいいます。

① 小売業者または他の卸売業者に商品を販売する事業所

② 建設業、製造業、運輸業、飲食店、宿泊業、病院、学校、官公庁等の産業用使用者に商品を大量または多額に販売する事業所

③ 製造業者が別の場所で経営している自己製品の卸売事業所

例えば、家電メーカーの支店、営業所が自己製品を問屋などに販売している場合、その支店、営業所は卸売事業所となります。

④ 他の事業所のための商品売買の代理行為または仲立人としての商品の売買のあっせんを行う事業所

⑤ 商品を卸売し、かつ同種商品の修理を行う事業所。

（修理料収入の方が多くても同種商品を販売している場合は修理業とはしない。

⑥ 一般には次のように呼ばれている事業所が含まれます。

卸売商、問屋、商社、貿易商、製造業者の販売事業所、買継商、仲買人、代理商、農作物集荷業

(3)小売業

主として次の業務を行う事業所をいいます。

① 個人又は家庭用消費のために商品を販売する事業所

② 産業用使用者に少量または少額に商品を販売する事業所

③ 自店で製造した商品をその場所で個人又は家庭用消費者に販売する事業所

（菓子屋、パン屋、弁当屋、豆腐屋などにこの例が多くみられます。）

④ 店舗を持たず、カタログや新聞・雑誌・テレビ・ラジオ・インターネット等で広告を行い、通信手段によって個人からの注文を受け商品を販売する事業所

⑤ ガソリンスタンド

⑥ 商品を小売し、かつ、小売した商品と同種の商品の修理を行う事業所

（修理料収入額の方が小売販売額より多い場合でも、修理業とはしない。）

⑦ 官公庁、会社、工場、団体、遊園地などの事業所の中にある売店で、当該事業所以外のものによって経営されているものは、それぞれ独立した小売事業所として扱う。

(4)単独事業所

他の場所に同一経営の本店、支店、支社、営業所などを持たない事業所（1 企業 1 事業所）をいいます。

(5)本店

他の場所に同一経営の支店、支社、営業所などがあって、それらのすべてを統括している事業所をいいます。

なお、本店の各部門がいくつかの場所に分かれているような場合は、社長などの代表者がいる事業所を「本店」とし、他の事業所は「支店」とします。

(6)支店

他の場所にある本店などの統括を受けている事業所をいい、支店、支社の名称をもつ事業所のほか、営業所、売店、出張所、企業組合の販売所などの名称で商品の売買を主として行っている事業所を含みます。また、上位の本店などの統括を受ける一方、下位の事業所を統括している中間的な地域本店なども支店とします。

(7)従業者および就業者

平成 26 年 7 月 1 日現在で、当該事業所の業務に従事している従業者、就業者をいいます。

従業者とは「個人業主」、「無給家族従業者」、「有給役員」、「常用雇用者」の計をいい、就業者とは従業者に「臨時雇用者」及び「他からの出向・派遣従業者」を合わせ「従業者・臨時雇用者のうち他への出向又は派遣従業者」を除いたものをいいます。

① 「個人業主」とは、個人経営の事業主でその事業所の実際の業務に従事している者をいいます。

② 「無給家族従業者」とは、個人業主の家族で賃金・給与を受けず、ふだん事業所の仕事を手伝っている者をいいます。

③ 「有給役員」とは、法人、団体の役員（常勤、非常勤を問わない）で給与を受けている者をいいます。

④ 「常用雇用者」とは、「正社員・正職員」、「パート・アルバイトなど」と呼ばれている者で次のいずれかに該当する者をいいます。

ア 期間を決めずに雇用されている者

イ 1 か月を超える期間を定めて雇用されている者

ウ 平成 26 年の 5 月、6 月のそれぞれの月に 18 日以上雇用された者

⑤ 「臨時雇用者」とは、常用雇用者以外の雇用者で 1 か月以内の期間を定めて雇用されている者や日々雇用されている者をいいます。

⑥ 「他からの出向・派遣従業者」とは、別経営の事業所から出向・派遣されている者をいいます。

⑦ 「従業者・臨時雇用者のうち他への出向又は派遣従業者」とは、従業者及び臨時雇用者のうち、別経営の事業所へ出向・派遣している者をいいます。

⑧　「パート・アルバイトなどの８時間換算雇用者数」とは、パート・アルバイトなどの従業者について平均的な１日当たりの労働時間である８時間に換算したものです。

(8)年間商品販売額

平成 25 年 1 月 1 日から平成 25 年 12 月 31 日までの１年間の当該事業所における有体商品の販売額をいいます。したがって、土地・建物などの不動産及び株券、商品券、プリペイドカード、宝くじ、切手などの有価証券の販売額は含みません。

(9)その他の収入額

平成 25 年 1 月 1 日から平成 25 年 12 月 31 日までの１年間の商品販売に関する修理料及び仲立手数料、製造業出荷額、飲食部門収入額、サービス業収入額などの商業活動（商品販売額）以外の事業による収入額を合計したものです。

(10)セルフサービス方式（小売業のみ）

セルフサービス方式とは、①客が値札等により各商品の値段が判るような表示方式をとっていること、②店に備え付けられている買物カゴ、ショッピングカート、トレーなどにより、客が自由に商品を選び取れるようなシステムをとっていること、③売場の出口などに設置されている精算所（レジ）において、客が一括して代金の支払いを行うシステムになっていること、の三つの条件を兼ねている場合をいいます。

商業統計調査でいう「セルフサービス方式採用」の事業所とは上記条件による販売を売場面積の50％以上で行っている事業所をいいます。

セルフサービス方式に該当する事業所の例として、総合スーパー、専門スーパー、ホームセンター、ドラッグストア、コンビニエンスストア、ワンプライスショップ、大型カー用品店などがあります。

(11)売場面積（小売業のみ）

平成 26 年 7 月 1 日現在で、事業所が商品を販売するために実際に使用している売場の延床面積（食堂・喫茶、屋外展示場、配送所、階段、連絡通路、エレベーター、エスカレーター、休憩室、洗面所、事務室、倉庫等、また、他に貸している店舗（テナント）分は除く）をいいます。

ただし、牛乳小売業（宅配専門）、自動車（新車・中古）小売業、建具小売業、畳小売業、ガソリンスタンド、新聞小売業（宅配専門）の事業所については売場面積の調査を行っていません。

３ 凡例及び使用上の注意

（1）記号の定義

この報告書中の記号については、次のとおりです。

『－』・・・該当の数字がないもの、または調査していないものです。

『０』または『０．０』・・・四捨五入により単位未満となったものです。

『△』・・・負の数値を表します。

『ｘ』・・・　事業所数が１または２であるため、個々の申告者の秘密保護の観点から数字を秘匿した箇所です。なお、この秘匿によっても数値Ｘが算出される恐れがあるものについては、事業所数が３以上でも「ｘ」で秘匿した箇所があります。

単位未満を四捨五入しているため、構成比等の比率に関する項目で合計と内訳が一致しない場合があります。

（2）産業分類表について

別表１「産業分類表」を参照してください。

（3）数値について

平成１７年調査以前の数値は平成 18 年 1 月 1 日に佐土原町、田野町、高岡町と合併する以前の宮崎市の区域（本書注では「旧宮崎市」といいます。）の数値になります。

平成１９年調査の数値は平成 22 年 3 月 23 日に清武町と合併する以前の宮崎市の区域の数値になります。

○　インターネットでの統計情報の利用について

宮崎市ホームページには、国勢調査をはじめ様々な統計調査の結果や人口情報が掲載されています。是非ご利用ください。

宮崎市トップページから　“統計”をご覧ください。
http://www.city.miyazaki.miyazaki.jp/

また、総務省統計局のホームページでも様々な統計情報が公表されています。
あわせてご利用ください。

総務省統計局ホームページ
http://www.stat.go.jp/

お問合せ先

宮崎市役所　総務部　情報政策課　統計係

〒880-8505　宮崎市橘通西一丁目１番１号
電話（０９８５）２１―１７１３
FAX（０９８５）２２―６１０６
〔HP〕http://www.city.miyazaki.miyazaki.jp/
〔E-mail〕03toukei@city.miyazaki.miyazaki.jp

別表 1

産業分類表（平成26年）

卸売業

産業分類名称	分類番号
各種商品卸売業	50
管理，補助的経済活動を行う事業所（50 各種商品卸売業）	500
主として管理事務を行う本社等	5000
自家用倉庫	5008
その他の管理，補助的経済活動を行う事業所	5009
各種商品卸売業	501
各種商品卸売業（従業者が常時100 人以上のもの）	5011
その他の各種商品卸売業	5019
繊維・衣服等卸売業	51
管理，補助的経済活動を行う事業所（51 繊維・衣服等卸売業）	510
主として管理事務を行う本社等	5100
自家用倉庫	5108
その他の管理，補助的経済活動を行う事業所	5109
繊維品卸売業（衣服，身の回り品を除く）	511
繊維原料卸売業	5111
糸卸売業	5112
織物卸売業（室内装飾繊維品を除く）	5113
衣服卸売業	512
男子服卸売業	5121
婦人・子供服卸売業	5122
下着類卸売業	5123
その他の衣服卸売業	5129
身の回り品卸売業	513
寝具類卸売業	5131
靴・履物卸売業	5132
かばん・袋物卸売業	5133
その他の身の回り品卸売業	5139
飲食料品卸売業	52
管理，補助的経済活動を行う事業所（52 飲食料品卸売業）	520
主として管理事務を行う本社等	5200
自家用倉庫	5208
その他の管理，補助的経済活動を行う事業所	5209
農畜産物・水産物卸売業	521
米麦卸売業	5211
雑穀・豆類卸売業	5212
野菜卸売業	5213
果実卸売業	5214
食肉卸売業	5215
生鮮魚介卸売業	5216
その他の農畜産物・水産物卸売業	5219
食料・飲料卸売業	522
砂糖・味そ・しょう油卸売業	5221
酒類卸売業	5222
乾物卸売業	5223

別表 1

産業分類表（平成26年）

卸売業

産業分類名称	分類番号
菓子・パン類卸売業	5224
飲料卸売業(別掲を除く)	5225
茶類卸売業	5226
牛乳・乳製品卸売業	5227
その他の食料・飲料卸売業	5229
建築材料，鉱物・金属材料等卸売業	53
管理，補助的経済活動を行う事業所(53 建築材料，鉱物・金属材料等卸売業)	530
主として管理事務を行う本社等	5300
自家用倉庫	5308
その他の管理，補助的経済活動を行う事業所	5309
建築材料卸売業	531
木材・竹材卸売業	5311
セメント卸売業	5312
板ガラス卸売業	5313
建築用金属製品卸売業(建築用金物を除く)	5314
その他の建築材料卸売業	5319
化学製品卸売業	532
塗料卸売業	5321
プラスチック卸売業	5322
その他の化学製品卸売業	5329
石油・鉱物卸売業	533
石油卸売業	5331
鉱物卸売業(石油を除く)	5332
鉄鋼製品卸売業	534
鉄鋼粗製品卸売業	5341
鉄鋼一次製品卸売業	5342
その他の鉄鋼製品卸売業	5349
非鉄金属卸売業	535
非鉄金属地金卸売業	5351
非鉄金属製品卸売業	5352
再生資源卸売業	536
空瓶・空缶等空容器卸売業	5361
鉄スクラップ卸売業	5362
非鉄金属スクラップ卸売業	5363
古紙卸売業	5364
その他の再生資源卸売業	5369
機械器具卸売業	54
管理，補助的経済活動を行う事業所(54 機械器具卸売業)	540
主として管理事務を行う本社等	5400
自家用倉庫	5408
その他の管理，補助的経済活動を行う事業所	5409
産業機械器具卸売業	541
農業用機械器具卸売業	5411
建設機械・鉱山機械卸売業	5412

別表 1

産業分類表（平成26年）

卸売業

産業分類名称	分類番号
金属加工機械卸売業	5413
事務用機械器具卸売業	5414
その他の産業機械器具卸売業	5419
自動車卸売業	542
自動車卸売業（二輪自動車を含む）	5421
自動車部分品・附属品卸売業（中古品を除く）	5422
自動車中古部品卸売業	5423
電気機械器具卸売業	543
家庭用電気機械器具卸売業	5431
電気機械器具卸売業（家庭用電気機械器具を除く）	5432
その他の機械器具卸売業	549
輸送用機械器具卸売業（自動車を除く）	5491
計量器・理化学機械器具・光学機械器具等卸売業	5492
医療用機械器具卸売業（歯科用機械器具を含む）	5493
その他の卸売業	55
管理，補助的経済活動を行う事業所（55 その他の卸売業）	550
主として管理事務を行う本社等	5500
自家用倉庫	5508
その他の管理，補助的経済活動を行う事業所	5509
家具・建具・じゅう器等卸売業	551
家具・建具卸売業	5511
荒物卸売業	5512
畳卸売業	5513
室内装飾繊維品卸売業	5514
陶磁器・ガラス器卸売業	5515
その他のじゅう器卸売業	5519
医薬品・化粧品等卸売業	552
医薬品卸売業	5521
医療用品卸売業	5522
化粧品卸売業	5523
合成洗剤卸売業	5524
紙・紙製品卸売業	553
紙卸売業	5531
紙製品卸売業	5532
他に分類されない卸売業	559
金物卸売業	5591
肥料・飼料卸売業	5592
スポーツ用品卸売業	5593
娯楽用品・がん具卸売業	5594
たばこ卸売業	5595
ジュエリー製品卸売業	5596
書籍・雑誌卸売業	5597
代理商，仲立業	5598
他に分類されないその他の卸売業	5599

別表 1

産業分類表（平成26年）

小売業

産業分類名称	分類番号
各種商品小売業	56
管理，補助的経済活動を行う事業所(56 各種商品小売業)	560
主として管理事務を行う本社等	5600
自家用倉庫	5608
その他の管理，補助的経済活動を行う事業所	5609
百貨店，総合スーパー	561
百貨店，総合スーパー	5611
その他の各種商品小売業(従業者が常時50 人未満のもの)	569
その他の各種商品小売業(従業者が常時50 人未満のもの)	5699
織物・衣服・身の回り品小売業	57
管理，補助的経済活動を行う事業所(57 織物・衣服・身の回り品小売業)	570
主として管理事務を行う本社等	5700
自家用倉庫	5708
その他の管理，補助的経済活動を行う事業所	5709
呉服・服地・寝具小売業	571
呉服・服地小売業	5711
寝具小売業	5712
男子服小売業	572
男子服小売業	5721
婦人・子供服小売業	573
婦人服小売業	5731
子供服小売業	5732
靴・履物小売業	574
靴小売業	5741
履物小売業(靴を除く)	5742
その他の織物・衣服・身の回り品小売業	579
かばん・袋物小売業	5791
下着類小売業	5792
洋品雑貨・小間物小売業	5793
他に分類されない織物・衣服・身の回り品小売業	5799
飲食料品小売業	58
管理，補助的経済活動を行う事業所(58 飲食料品小売業)	580
主として管理事務を行う本社等	5800
自家用倉庫	5808
その他の管理，補助的経済活動を行う事業所	5809
各種食料品小売業	581
各種食料品小売業	5811
野菜・果実小売業	582
野菜小売業	5821
果実小売業	5822
食肉小売業	583
食肉小売業(卵，鳥肉を除く)	5831
卵・鳥肉小売業	5832
鮮魚小売業	584
鮮魚小売業	5841
酒小売業	585
酒小売業	5851
菓子・パン小売業	586

別表 1

産業分類表（平成26年）

小売業

産業分類名称	分類番号
菓子小売業(製造小売)	5861
菓子小売業(製造小売でないもの)	5862
パン小売業(製造小売)	5863
パン小売業(製造小売でないもの)	5864
その他の飲食料品小売業	589
コンビニエンスストア(飲食料品を中心とするものに限る)	5891
牛乳小売業	5892
飲料小売業(別掲を除く)	5893
茶類小売業	5894
料理品小売業	5895
米穀類小売業	5896
豆腐・かまぼこ等加工食品小売業	5897
乾物小売業	5898
他に分類されない飲食料品小売業	5899
機械器具小売業	59
管理，補助的経済活動を行う事業所(59 機械器具小売業)	590
主として管理事務を行う本社等	5900
自家用倉庫	5908
その他の管理，補助的経済活動を行う事業所	5909
自動車小売業	591
自動車(新車)小売業	5911
中古自動車小売業	5912
自動車部分品・附属品小売業	5913
二輪自動車小売業(原動機付自転車を含む)	5914
自転車小売業	592
自転車小売業	5921
機械器具小売業(自動車,自転車を除く)	593
電気機械器具小売業(中古品を除く)	5931
電気事務機械器具小売業(中古品を除く)	5932
中古電気製品小売業	5933
その他の機械器具小売業	5939
その他の小売業	60
管理，補助的経済活動を行う事業所(60 その他の小売業)	600
主として管理事務を行う本社等	6000
自家用倉庫	6008
その他の管理，補助的経済活動を行う事業所	6009
家具・建具・畳小売業	601
家具小売業	6011
建具小売業	6012
畳小売業	6013
宗教用具小売業	6014
じゅう器小売業	602
金物小売業	6021
荒物小売業	6022
陶磁器・ガラス器小売業	6023
他に分類されないじゅう器小売業	6029
医薬品・化粧品小売業	603
ドラッグストア	6031

別表 1

産業分類表（平成26年）

小売業

産業分類名称	分類番号
医薬品小売業（調剤薬局を除く）	6032
調剤薬局	6033
化粧品小売業	6034
農耕用品小売業	604
農業用機械器具小売業	6041
苗・種子小売業	6042
肥料・飼料小売業	6043
燃料小売業	605
ガソリンスタンド	6051
燃料小売業（ガソリンスタンドを除く）	6052
書籍・文房具小売業	606
書籍・雑誌小売業（古本を除く）	6061
古本小売業	6062
新聞小売業	6063
紙・文房具小売業	6064
スポーツ用品・がん具・娯楽用品・楽器小売業	607
スポーツ用品小売業	6071
がん具・娯楽用品小売業	6072
楽器小売業	6073
写真機・時計・眼鏡小売業	608
写真機・写真材料小売業	6081
時計・眼鏡・光学機械小売業	6082
他に分類されない小売業	609
ホームセンター	6091
たばこ・喫煙具専門小売業	6092
花・植木小売業	6093
建築材料小売業	6094
ジュエリー製品小売業	6095
ペット・ペット用品小売業	6096
骨とう品小売業	6097
中古品小売業（骨とう品を除く）	6098
他に分類されないその他の小売業	6099
無店舗小売業	61
管理，補助的経済活動を行う事業所（61 無店舗小売業）	610
主として管理事務を行う本社等	6100
自家用倉庫	6108
その他の管理，補助的経済活動を行う事業所	6109
通信販売・訪問販売小売業	611
無店舗小売業（各種商品小売）	6111
無店舗小売業（織物・衣服・身の回り品小売）	6112
無店舗小売業（飲食料品小売）	6113
無店舗小売業（機械器具小売）	6114
無店舗小売業（その他の小売）	6119
自動販売機による小売業	612
自動販売機による小売業	6121
その他の無店舗小売業	619
その他の無店舗小売業	6199

Ⅱ　結果の概要

結果の概要

1. 概　要

平成26年7月1日現在で実施した商業統計調査における、宮崎市内の事業所の事業所数、従業員数及び年間商品販売額は以下のとおりであった。

事業所数	**3，583 事業所**	うち旧宮崎市 3，091事業所	
	卸売業	944 事業所	（26．3%）
	小売業	2，639 事業所	（73．6%）
従業者数	**29，964人**	うち旧宮崎市 27，017人	
	卸売業	8，848 人	（29．5%）
	小売業	21，116 人	（70．5%）
年間商品販売額	**1兆3，172億円**	うち旧宮崎市 1兆2，176億円	
	卸売業	8，734 億円	（66．3%）
	小売業	4，438 億円	（33．7%）

(1)事業所数

事業所数は3，583事業所で、卸売業が944事業所、小売業が2，639事業所となり、全体の7割強が小売業となった。

(2)従業者数

従業者数は29，964人で、卸売業が8，848人、小売業が21，116人となり、事業所数と同様、全体の7割強が小売業となった。

(3)年間商品販売額

年間商品販売額は1兆3，172億円で、卸売業が8，734億円、小売業が4，438億円となり、事業所数及び従業者数とは反対に、全体の7割弱が卸売業となった。

表1. 事業所数・従業者数・年間商品販売額

指数:昭和63年＝100

年 次		昭和63年	平成3年	平成6年	平成9年	平成14年	平成19年	(旧宮崎市)	平成26年	(旧宮崎市)
事業所数（店、%）	**総 数**	**5,685**	**5,864**	**5,369**	**5,071**	**4,882**	**4,989**	**4,440**	**3,583**	**3,091**
	増減率	**1.3**	**3.1**	**△ 8.4**	**△ 5.6**	**△ 3.7**	**－**	**△ 9.1**	**－**	**△ 30.4**
	指 数	**100.0**	**103.1**	**94.4**	**89.2**	**85.9**	**－**	**78.1**	**－**	**54.4**
	卸売業	1,406	1,680	1,340	1,181	1,287	1,175	1,102	944	845
	増減率	2.9	19.5	△ 20.2	△ 11.9	9.0	－	△ 14.4	－	△ 23.3
	指 数	100.0	119.5	95.3	84.0	91.5	－	78.4	－	60.1
	小売業	4,279	4,184	4,029	3,890	3,595	3,814	3,338	2,639	2,246
	増減率	0.8	△ 2.2	△ 3.7	△ 3.4	△ 7.6	－	△ 7.1	－	△ 32.7
	指 数	100.0	97.8	94.2	90.9	84.0	－	78.0	－	52.5
従業者数（人、%）	**総 数**	**33,997**	**36,477**	**36,187**	**34,935**	**36,162**	**36,822**	**33,539**	**29,964**	**27,017**
	増減率	**7.6**	**7.3**	**△ 0.8**	**△ 3.5**	**3.5**	**－**	**△ 7.3**	**－**	**△ 19.4**
	指 数	**100.0**	**107.3**	**106.4**	**102.8**	**106.4**	**－**	**98.7**	**－**	**79.5**
	卸売業	13,890	16,234	14,585	13,533	12,588	11,329	10,538	8,848	8,048
	増減率	5.0	16.9	△ 10.2	△ 7.2	△ 7.0	－	△ 16.3	－	△ 23.6
	指 数	100.0	116.9	105.0	97.4	90.6	－	75.9	－	57.9
	小売業	20,107	20,243	21,602	21,402	23,574	25,493	23,001	21,116	18,969
	増減率	9.4	0.7	6.7	△ 0.9	10.1	－	△ 2.4	－	△ 17.5
	指 数	100.0	100.7	107.4	106.4	117.2	－	114.4	－	94.3
年間商品販売額（万円、%）	**総 数**	**130,056,280**	**169,609,619**	**162,986,676**	**158,335,164**	**137,422,511**	**135,347,802**	**128,199,173**	**131,722,979**	**121,762,688**
	増減率	**10.9**	**30.4**	**△ 3.9**	**△ 2.9**	**△ 13.2**	**－**	**△ 6.7**	**－**	**△ 5.0**
	指 数	**100.0**	**130.4**	**125.3**	**121.7**	**105.7**	**－**	**98.6**	**－**	**93.6**
	卸売業	100,674,203	132,767,792	122,934,672	117,917,134	100,519,469	91,736,347	87,980,751	87,347,973	81,001,514
	増減率	10.6	31.9	△ 7.4	△ 4.1	△ 14.8	－	△ 12.5	－	△ 7.9
	指 数	100.0	131.9	122.1	117.1	99.8	－	87.4	－	80.5
	小売業	29,382,077	36,841,827	40,052,004	40,418,030	36,903,042	43,611,455	40,218,422	44,375,006	40,761,174
	増減率	12.1	25.4	8.7	0.9	△ 8.7	－	9.0	－	1.3
	指 数	100.0	125.4	136.3	137.6	125.6	－	136.9	－	138.7

図1. 事業所数・従業者数・年間商品販売額の推移

指数(昭和63年=100)

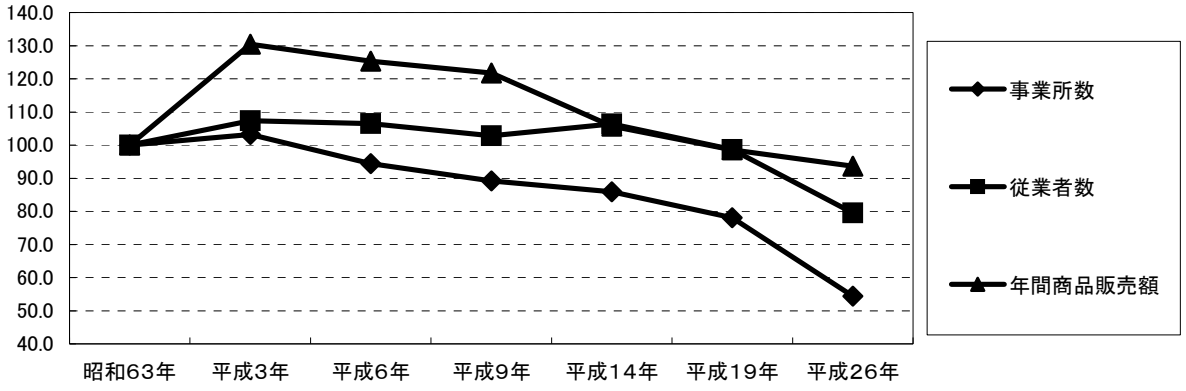

(※平成19年及び平成26年は旧宮崎市の指数)

2. 地区別の状況

(1)事業所数

事業所数が最も多いのは、中央東地区(635事業所)であり、以下檍地区(495事業所)、大宮地区(342事業所)となっている。

人口千人当たりの事業所は、宮崎市平均で8．9事業所であり、これを地区別にみると、中央東地区が26．3事業所と最も多く、次いで青島地区(14．9事業所)、大宮地区(13．6事業所)となっている。

前回の平成19年調査と比較すると、小松台地区を除く全ての地区において事業所数が20%以上減少しており、宮崎市全体では事業所の減少率が30%を超えた。

(2)従業者数

従業者の上位3地区は事業所数と同様であり、中央東地区(5，459人)、檍地区(4，761人)、大宮地区(3，941人)となっている。

前回調査と比較すると市内全体では21．9%減少しており、減少率が5割以上となった地区が大塚地区、(△66．1%)、旧大塚台・生目台地区(現大塚台地区及び生目台地区合算　△63．4%)、田野地区(△51．9%)となった。

全19地区中、増加3地区、0～10%未満の減少1地区、10%～20%未満の減少3地区、20%以上の減少12地区、と市内全域で大幅な減少傾向にあった。

(3)年間商品販売額

年間商品販売額が、最も多いのは中央西地区(2，689億円)で、次いで中央東地区(2，583億円)、檍地区(2，210億円)となっている。

前回調査と比べると減少した地区が多く、減少率が4割を超えた地区もあったものの、宮崎市全体では約5%の減少率に留まった。

図2－1　地区別構成比　(平成26年)

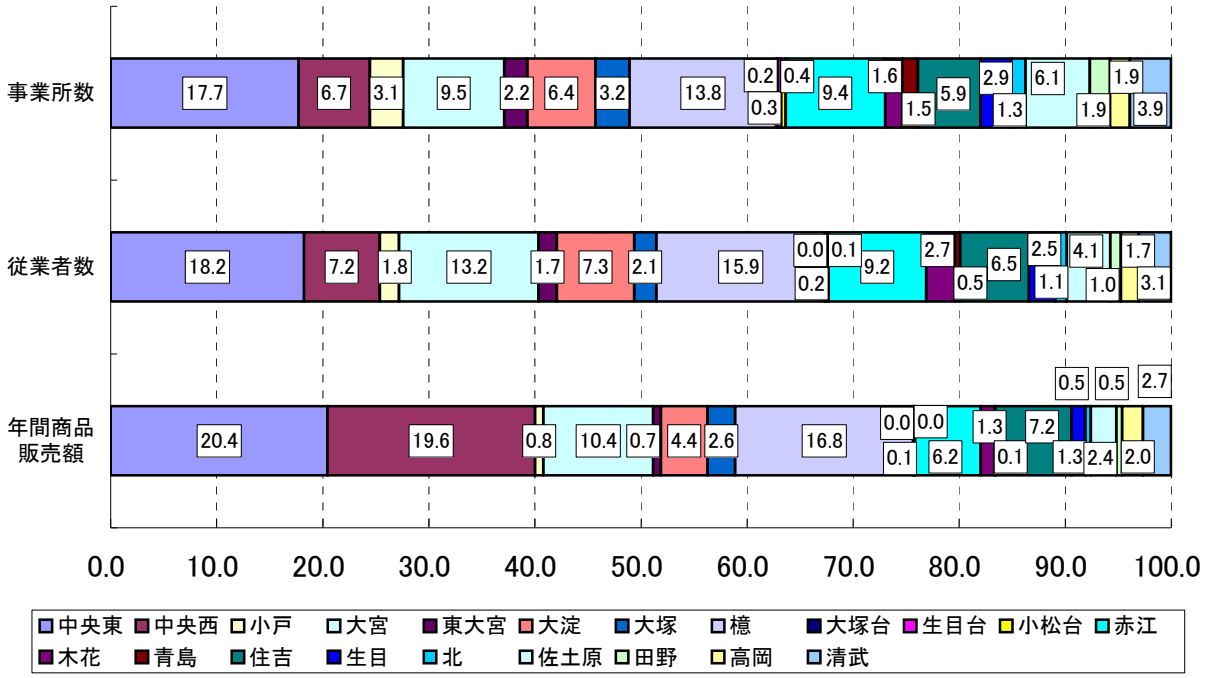

図2－2　地区別の事業所数・従業者数及び年間商品販売額の増減率（平成19年との比較）

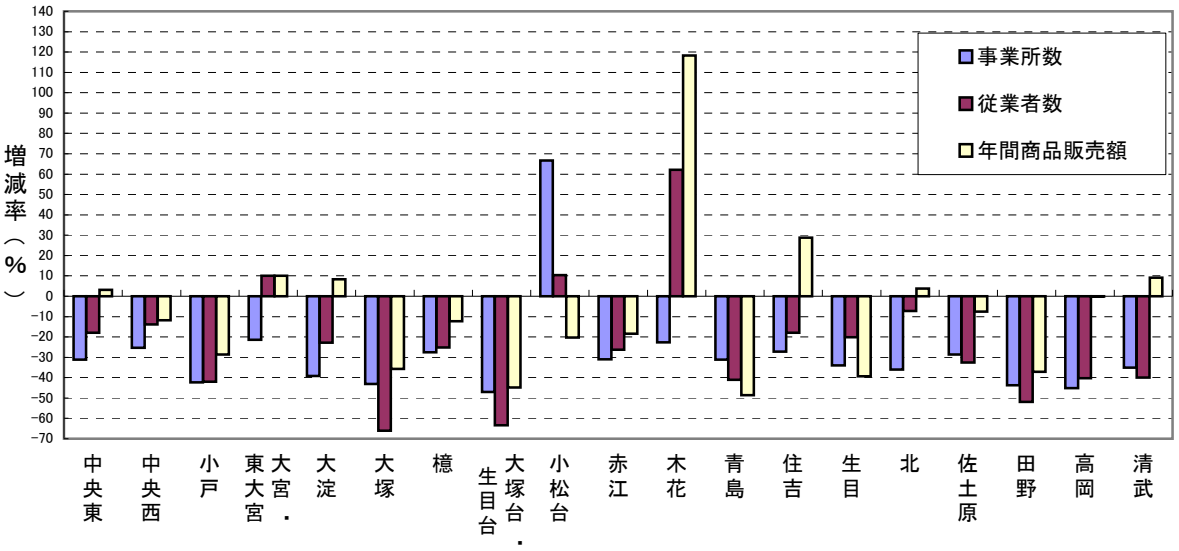

表2　地区別事業所数・従業者数及び年間商品販売額

地区名	事業所数				従業者数			年間商品販売額		
	平成19年	平成26年	増減率	対人口	平成19年	平成26年	増減率	平成19年	平成26年	増減率
			%	事業所/1000人	人	人	%	万円	万円	%
総数	**5,203**	**3,583**	**△ 31.1**	**8.9**	**38,352**	**29,964**	**△ 21.9**	**138,549,956**	**131,722,979**	**△ 4.9**
中央東	922	635	△ 31.1	26.3	6,650	5,459	△ 17.9	26,097,176	26,899,344	3.1
中央西	323	241	△ 25.4	12.1	2,488	2,145	△ 13.8	29,285,419	25,832,096	△ 11.8
小戸	194	112	△ 42.3	10.2	937	544	△ 41.9	1,455,380	1,037,587	△ 28.7
大宮	534	342	△ 21.3	13.6	4,051	3,941	10.1	13,238,524	13,638,940	10.1
東大宮		78		5.0		519			941,118	
大淀	378	230	△ 39.2	9.5	2,831	2,186	△ 22.8	5,342,583	5,787,544	8.3
大塚	202	115	△ 43.1	5.6	1,847	627	△ 66.1	5,338,327	3,436,019	△ 35.6
檍	683	495	△ 27.5	11.9	6,361	4,761	△ 25.2	25,191,323	22,103,559	△ 12.3
大塚台	34	6	△ 47.1	0.9	205	14	△ 63.4	318,721	17,371	△ 44.9
生目台		12		1.5		61			158,346	
小松台	9	15	66.7	2.8	29	32	10.3	60,272	48,013	△ 20.3
赤江	487	336	△ 31.0	5.9	3,732	2,752	△ 26.3	9,980,234	8,148,299	△ 18.4
木花	75	58	△ 22.7	4.2	502	814	62.2	782,532	1,708,164	118.3
青島	77	53	△ 31.2	14.9	258	152	△ 41.1	272,742	140,059	△ 48.6
住吉	291	212	△ 27.1	9.7	2,363	1,939	△ 17.9	7,331,084	9,445,776	28.8
生目	156	103	△ 34.0	7.3	940	751	△ 20.1	2,825,831	1,715,302	△ 39.3
北	75	48	△ 36.0	6.9	345	320	△ 7.2	679,025	705,151	3.8
佐土原	304	217	△ 28.6	6.6	1,820	1,227	△ 32.6	3,441,736	3,179,548	△ 7.6
田野	121	68	△ 43.8	6.3	630	303	△ 51.9	1,127,990	710,020	△ 37.1
高岡	124	68	△ 45.2	6.2	833	498	△ 40.2	2,578,903	2,576,390	△ 0.1
清武	214	139	△ 35.0	4.7	1,530	919	△ 39.9	3,202,154	3,494,333	9.1

※　地区別人口は平成26年10月1日現在の現住人口

※　「大宮地区」は「大宮地区」と「東大宮地区」に、「大塚台・生目台地区」は「大塚台地区」と「生目台地区」にそれぞれ分割された。

3. 産業分類(中分類)別構成

(1)卸売業

卸売業の事業所は、944事業所で、そのうち最も多いのは、飲食料品卸売業(251事業所)であった。

飲食料品卸売業、機械器具卸売業(246事業所)、その他の卸売業(219事業所)、建築材料、鉱物・金属材料等卸売業(196事業所)の4つで宮崎市全体の卸売業の事業所数の96．6%を占めている。

従業者別にみても、業種別の順位は変わらず、宮崎市全体の卸売業従業者数8，848人のうち、飲食料品卸売業に従事するものが3，543人(40．0%)であった。上位4業種の従業者数が宮崎市全体の卸売業従業者数に占める割合は97．7%となっている。

また、年間商品販売額でも、業種別の順位は変わらず、宮崎市全体の卸売業年間商品販売額8，734億円のうち、飲食料品卸売業の年間商品販売額が4，441億円(50．8%)であった。上位4業種の年間商品販売額が宮崎市全体の卸売業年間商品販売額に占める割合は99．2%となっている。

(2)小売業

小売業の事業所は、3，814事業所で最も多いのは、その他の小売業(1，382事業所)で、次いで飲食料品小売業(1，259事業所)となっており、構成比で比べてみても前回と同様の結果となった。

従業者数別にみると、小売業全体では25，493人で、このうち飲食料品小売業が10，014人で最も多く、次いでその他の小売業の7，506人となっている。

年間商品販売額では、その他の小売業が1，289億円で最も多く、次いで飲食料品小売業が1，288億円と続いている。

図3－1　産業分類(中分類)別構成　－卸売業－　(平成26年)

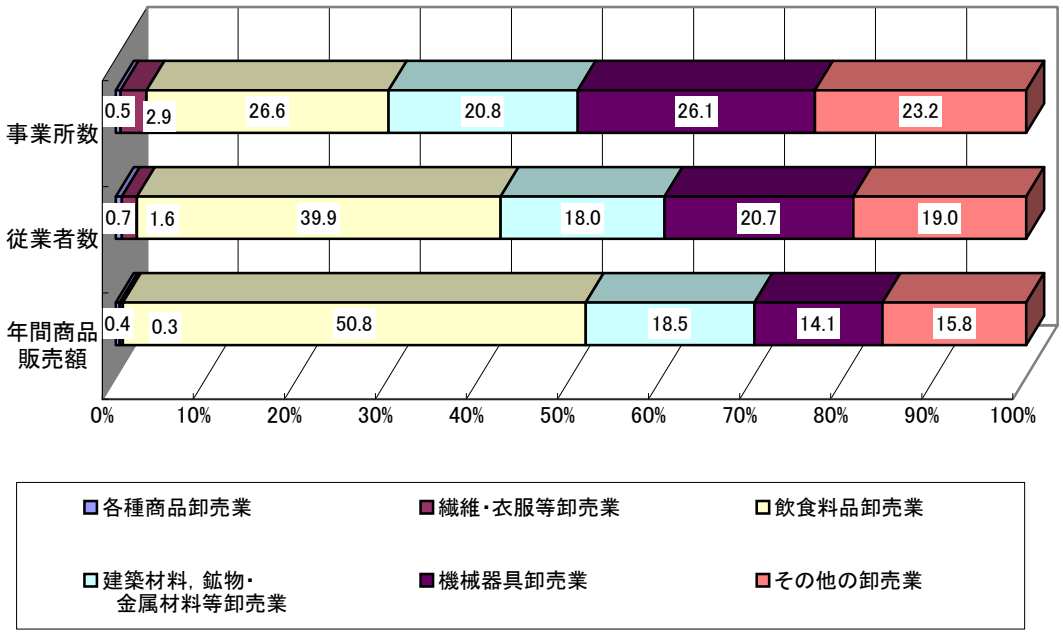

図3－2　産業分類（中分類）別構成　－小売業－　（平成26年）

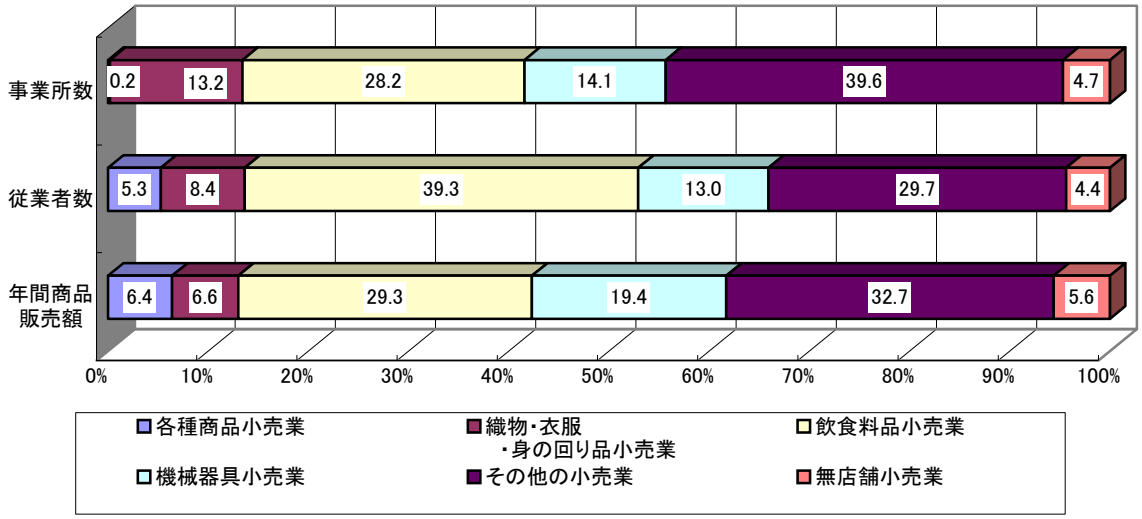

表3　産業分類別商店数・従業者数・年間商品販売額

産　業（中分類）	事業所数			従業者数			年間商品販売額		
	平成19年	平成26年	増減率	平成19年	平成26年	増減率	平成19年	平成26年	増減率
			%	人	人	%	万円	万円	%
総　数	**4,989**	**3,583**	**△ 28.2**	**36,822**	**29,964**	**△ 18.6**	**135,347,802**	**131,722,979**	**△ 2.7**
卸売業	**1,175**	**944**	**△ 19.7**	**11,329**	**8,848**	**△ 21.9**	**91,736,347**	**87,347,973**	**△ 4.8**
各種商品卸売業	8	5	△ 37.5	97	61	△ 37.1	617,824	390,891	△ 36.7
繊維・衣服等卸売業	28	27	△ 3.6	121	145	19.8	438,138	286,608	△ 34.6
飲食料品卸売業	315	251	△ 20.3	4,422	3,534	△ 20.1	48,757,520	44,411,060	△ 8.9
建築材料，鉱物・金属材料等卸売業	251	196	△ 21.9	2,000	1,593	△ 20.4	13,859,213	16,167,400	16.7
機械器具卸売業	296	246	△ 16.9	2,395	1,833	△ 23.5	12,695,485	12,293,459	△ 3.2
その他の卸売業	277	219	△ 20.9	2,294	1,682	△ 26.7	15,368,167	13,798,555	△ 10.2
小売業	**3,814**	**2,639**	**△ 30.8**	**25,493**	**21,116**	**△ 17.2**	**43,611,455**	**44,375,006**	**1.8**
各種商品小売業	※	5	※	※	1,114	※	※	2,843,149	※
織物・衣服・身の回り品小売業	※	349	※	※	1,765	※	※	2,927,037	※
飲食料品小売業	※	743	※	※	8,297	※	※	13,006,365	※
機械器具小売業	※	372	※	※	2,743	※	※	8,607,150	※
その他の小売業	※	1,046	※	※	6,274	※	※	14,497,615	※
無店舗小売業	※	124	※	※	923	※	※	2,493,690	※

※　平成26年に産業分類表が改定され、小売業において平成19年と平成26年で中分類の変更があったため、小売業における平成19年の数値は合計値のみの記載とする。

●　平成19年は清武町合併前の宮崎市の区域内の数値

4. 従業者規模別構成

(1)事業所数

従業者規模別に事業所数をみると、1人～2人規模の事業所が1，257事業所、3人～4人が767事業所、5人～9人が805事業所で、これを合わせた9人未満の小規模事業所は2，829事業所で全体の79．0%を占めている。

(2)従業者数

従業者規模別に従業者数をみると、10人～19人規模が最も多く5，858人、次に5人～9人が5，310人となっている。なお、9人未満の小規模事業所の従業員数は合計9，882人で、全体の33．0%である。

(3)年間商品販売額

年間商品販売額は、100人以上規模の事業所が2，659億円で一番高く、次いで5人～9人規模が2，410億円、10人～19人規模が2，244億円となっている。なお、9人未満の小規模事業所の従業員数は合計3，792億円で、全体の28．8%である。

図4　従業者規模別商店数・従業者数及び年間商品販売額　（平成26年）

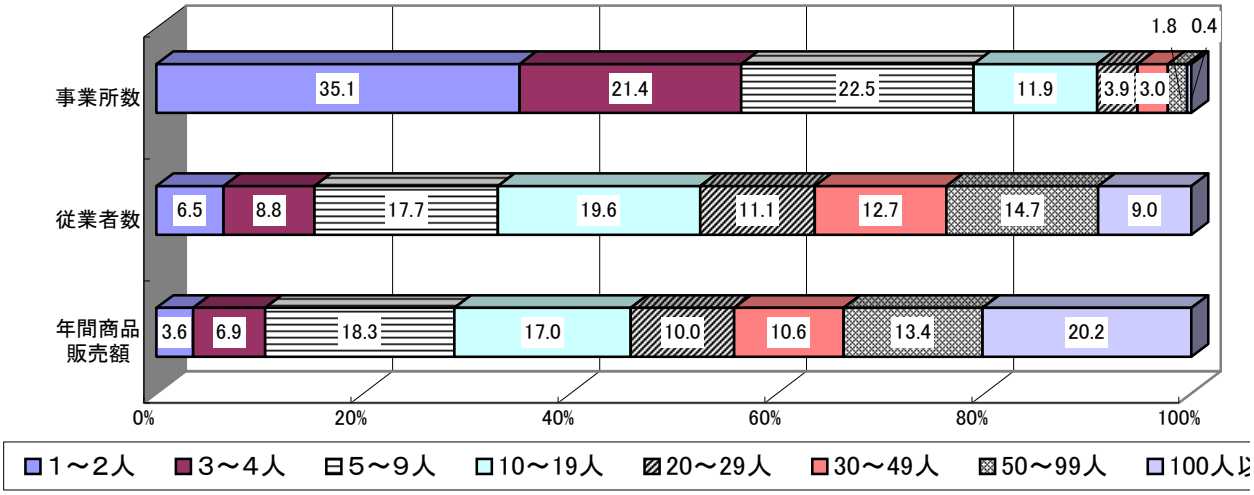

表4　従業者規模別商店数・従業者数・年間商品販売額

規模	事業所数			従業者数			年間商品販売額		
	平成19年	平成26年	増減率	平成19年	平成26年	増減率	平成19年	平成26年	増減率
			%	人	人	%	万円	万円	%
総数	**4,989**	**3,583**	**△ 28.2**	**36,822**	**29,964**	**△ 18.6**	**135,347,802**	**131,722,979**	**△ 2.7**
1～2人	1,866	1,257	△ 32.6	2,968	1,947	△ 34.4	5,103,234	4,685,166	△ 8.2
3～4人	1,097	767	△ 30.1	3,748	2,625	△ 30.0	8,405,276	9,135,087	8.7
5～9人	1,079	805	△ 25.4	7,030	5,310	△ 24.5	21,712,319	24,102,861	11.0
10～19人	590	428	△ 27.5	7,910	5,858	△ 25.9	24,039,253	22,442,651	△ 6.6
20～29人	159	139	△ 12.6	3,760	3,316	△ 11.8	13,857,999	13,155,352	△ 5.1
30～49人	124	106	△ 14.5	4,618	3,816	△ 17.4	16,595,540	13,925,746	△ 16.1
50～99人	57	66	15.8	3,948	4,395	11.3	13,396,726	17,688,279	32.0
100人以上	17	15	△ 11.8	2,840	2,697	△ 5.0	32,237,455	26,587,837	△ 17.5

● 平成19年は清武町合併前の宮崎市の区域内の数値

5. 産業分類(中分類)別販売効率
（1事業所・従業者1人当たり・売場面積1㎡当たり年間商品販売額）

（1） 1事業所当たり年間商品販売額

平成26年の1事業所当たりの年間商品販売額を産業分類別にみると、卸売業では、飲食料品卸売業が17．7億円と最も多く、次いで建築材料、鉱物・金属材料等卸売業が8．2億円となっている。

小売業では、各種商品小売業が56．9億と他の業種を大きく引き離している。

（2） 従業者1人当たり年間商品販売額

従業者1人当たりの年間商品販売額を産業分類別にみると、卸売業では、飲食料品卸売業の1億391千万円が最も多く、次いで建築材料、鉱物・金属材料等卸売業が9，389万円となっている。

小売業では、機械器具小売業が、2，774万円で最も多く、次いで無店舗小売業が2，344万円となっている。

図5－1 産業分類（中分類）別 1事業所当たり年間商品販売額 （平成26年）

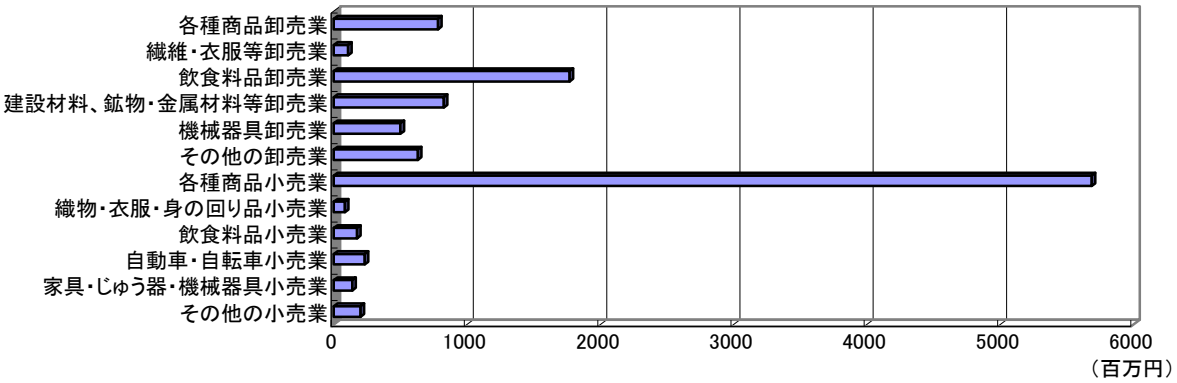

図5－2 産業分類別（中分類）別 従業者1人当たり年間商品販売額 （平成26年）

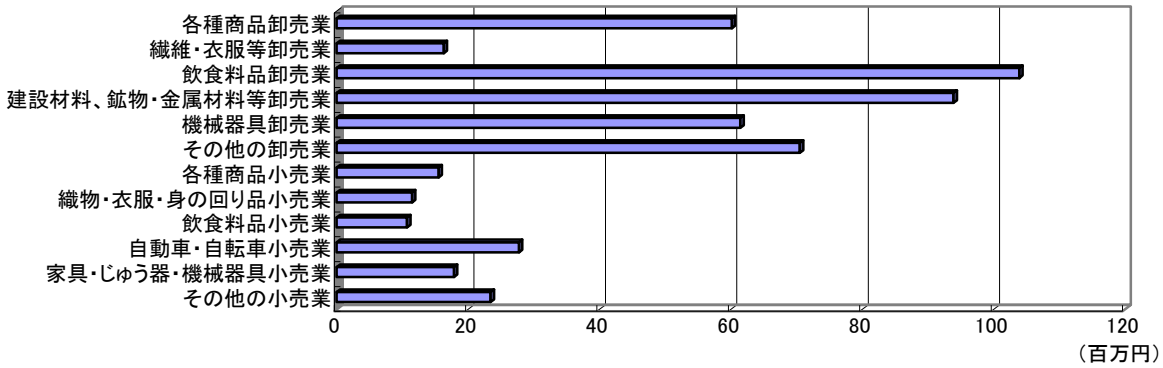

図5－3　産業分類別（中分類）別
売場面積1㎡当たり年間商品販売額　－小売業－　（平成26年）

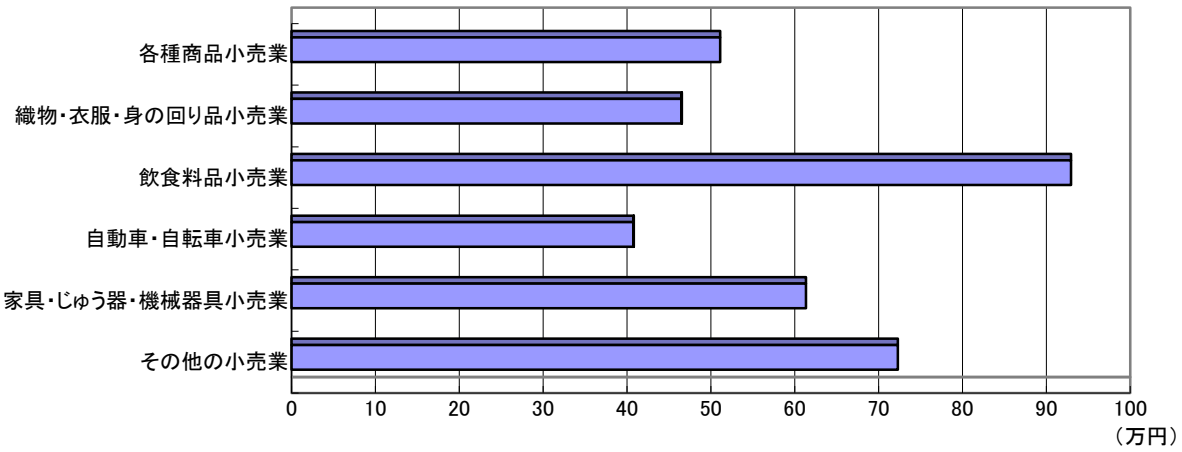

表5　産業分類（中分類）別　販売効率
－1事業所・従業者1人当たり・売場面積1㎡当たり年間商品販売額－

産業（中分類）	1事業所当たり			従業者1人当たり（注1）			売場面積1㎡当たり（注2）		
	平成19年	平成26年	増減率	平成19年	平成26年	増減率	平成19年	平成26年	増減率
	万円	万円	%	万円	万円	%	万円	万円	%
総　数	**27,129**	**36,763**	**35.5**	**3,579**	**4,396**	**22.8**	**－**	**－**	**－**
卸売業	**78,073**	**92,530**	**18.5**	**7,877**	**8,568**	**8.8**	**－**	**－**	**－**
50　各種商品卸売業	77,228	78,178	1.2	6,369	6,014	△ 5.6	－	－	－
51　繊維・衣服等卸売業	15,648	10,615	△ 32.2	3,562	1,628	△ 54.3	－	－	－
52　飲食料品卸売業	154,786	176,936	14.3	10,630	10,391	△ 2.2	－	－	－
53　建築材料，鉱物・金属材料等卸売業	55,216	82,487	49.4	6,764	9,389	38.8	－	－	－
54　機械器具卸売業	42,890	49,973	16.5	5,212	6,144	17.9	－	－	－
55　その他の卸売業	55,481	63,007	13.6	6,529	7,051	8.0	－	－	－
小売業	**10,265**	**16,815**	**63.8**	**1,667**	**1,538**	**△ 7.7**	**68**	**73**	**6.7**
56　各種商品小売業	※	568,630	※	※	1,551	※	※	48	※
57　織物・衣服・身の回り品小売業	※	8,387	※	※	1,146	※	※	45	※
58　飲食料品小売業	※	17,505	※	※	1,069	※	※	81	※
59　機械器具小売業	※	23,138	※	※	2,774	※	※	66	※
60　その他の小売業	※	13,860	※	※	1,784	※	※	71	※
61　無店舗小売業	※	20,110	※	※	2,344	※	※	－	※

● 平成19年は清武町合併前の宮崎市の区域内の数値

注1）パート・アルバイト等は8時間換算で算出した。

注2）売場面積を調査していない牛乳小売業、自動車（新車、中古）小売業、建具小売業、畳小売業、ガソリンスタンド、新聞小売業の事業所を除いて算出した。

※ 平成26年に産業分類表が改定され、小売業においては平成19年と平成26年における中分類の変更があったため、小売業における平成19年の数値は合計値のみの記載とする。

Ⅲ　統 計 表

1. 産業(細分類)別の事業所数・従業者数・年間販売額・その他の収入額・売場面積

単位:人、万円、㎡

産業(細分類)	事業所数			従業者数			パート・
	総数	個人・法人でない団体	法人	総数	男	女	男
総数	**3,583**	**1,096**	**2,487**	**29,964**	**14,941**	**15,023**	**3,343**
卸売業	**944**	**103**	**841**	**8,848**	**5,900**	**2,948**	**559**
50 各種商品卸売業	**5**	**－**	**5**	**61**	**48**	**13**	**1**
501 各種商品卸売業	**5**	**－**	**5**	**61**	**48**	**13**	**1**
5019 その他の各種商品卸売業	5	－	5	61	48	13	1
51 繊維・衣服等卸売業	**27**	**6**	**21**	**145**	**75**	**70**	**5**
512 衣服卸売業	**15**	**2**	**13**	**102**	**52**	**50**	**3**
5121 男子服卸売業	7	1	6	36	24	12	2
5122 婦人・子供服卸売業	4	－	4	22	12	10	－
5123 下着類卸売業	3	1	2	9	4	5	－
5129 その他の衣服卸売業	1	－	1	35	12	23	1
513 身の回り品卸売業	**12**	**4**	**8**	**43**	**23**	**20**	**2**
5132 靴・履物卸売業	3	1	2	8	6	2	1
5133 かばん・袋物卸売業	1	－	1	1	1	－	－
5139 その他の身の回り品卸売業	8	3	5	34	16	18	1
52 飲食料品卸売業	**251**	**38**	**213**	**3,534**	**2,110**	**1,424**	**319**
521 農畜産物・水産物卸売業	**113**	**22**	**91**	**2,033**	**1,279**	**754**	**187**
5211 米麦卸売業	7	－	7	49	34	15	－
5212 雑穀・豆類卸売業	4	1	3	19	14	5	－
5213 野菜卸売業	42	7	35	923	495	428	100
5214 果実卸売業	1	1	－	2	1	1	－
5215 食肉卸売業	27	7	20	287	185	102	22
5216 生鮮魚介卸売業	21	4	17	299	249	50	54
5219 その他の農畜産物・水産物卸売業	11	2	9	454	301	153	11
522 食料・飲料卸売業	**138**	**16**	**122**	**1,501**	**831**	**670**	**132**
5221 砂糖・味そ・しょう油卸売業	7	1	6	59	41	18	1
5222 酒類卸売業	9	－	9	214	142	72	22
5223 乾物卸売業	10	1	9	105	39	66	－
5224 菓子・パン類卸売業	23	7	16	208	132	76	30
5225 飲料卸売業(別掲を除く)	6	－	6	72	57	15	11
5226 茶類卸売業	9	1	8	50	28	22	2
5227 牛乳・乳製品卸売業	8	4	4	44	31	13	8
5229 その他の食料・飲料卸売業	66	2	64	749	361	388	58
53 建築材料,鉱物・金属材料等卸売業	**196**	**16**	**180**	**1,593**	**1,198**	**395**	**49**
531 建築材料卸売業	**98**	**8**	**90**	**753**	**572**	**181**	**20**
5311 木材・竹材卸売業	18	1	17	151	113	38	6
5312 セメント卸売業	5	－	5	34	24	10	－
5313 板ガラス卸売業	3	2	1	7	5	2	－
5314 建築用金属製品卸売業(建築用金物を除く)	18	5	13	122	92	30	5
5319 その他の建築材料卸売業	54	－	54	439	338	101	9
532 化学製品卸売業	**38**	**1**	**37**	**296**	**214**	**82**	**4**
5321 塗料卸売業	13	－	13	118	91	27	4
5322 プラスチック卸売業	9	1	8	88	53	35	－
5329 その他の化学製品卸売業	16	－	16	90	70	20	－

アルバイト 女	パート・アルバイトの8時間換算	年間商品販売額	その他の収入額	売場面積	年間商品販売額 1事業所当たり	1人当たり 注1	1㎡当たり 注2	産業分類
9,396	**9,082**	**131,722,979**	**2,897,750**	**481,290**	**36,763**	**5,007**	**6,688**	**総数**
1,135	**1,347**	**87,347,973**	**956,021**	**－**	**92,530**	**10,275**	**－**	
4	**4**	**390,891**	**357**	**－**	**78,178**	**6,515**	**－**	**50**
4	**4**	**390,891**	**357**	**－**	**78,178**	**6,515**	**－**	**501**
4	4	390,891	357	－	78,178	6,515	－	5019
36	**31**	**286,608**	**409**	**－**	**10,615**	**2,123**	**－**	**51**
25	**20**	**200,763**	**209**	**－**	**13,384**	**2,136**	**－**	**512**
4	4	109,371	205	－	15,624	3,217	－	5121
2	2	39,708	－	－	9,927	1,805	－	5122
3	3	x	x	－	x	x	－	5123
16	11	x	x	－	x	x	－	5129
11	**11**	**85,845**	**200**	**－**	**7,154**	**2,094**	**－**	**513**
－	1	x	x	－	x	x	－	5132
－	－	x	x	－	x	x	－	5133
11	10	67,226	200	－	8,403	2,101	－	5139
655	**740**	**44,411,060**	**208,006**	**－**	**176,936**	**13,458**	**－**	**52**
343	**382**	**33,959,053**	**171,730**	**－**	**300,523**	**18,015**	**－**	**521**
1	1	378,699	1,760	－	54,100	7,729	－	5211
1	1	x	x	－	x	x	－	5212
292	275	5,434,384	32,960	－	129,390	6,742	－	5213
－	－	x	x	－	x	x	－	5214
31	45	2,813,910	122,918	－	104,219	10,086	－	5215
7	42	2,319,693	8,063	－	110,462	8,285	－	5216
11	18	22,946,158	－	－	2,086,014	50,991	－	5219
312	**358**	**10,452,007**	**36,276**	**－**	**75,739**	**7,387**	**－**	**522**
9	8	322,416	2,025	－	46,059	5,656	－	5221
35	50	3,938,570	26,300	－	437,619	19,027	－	5222
39	29	164,809	－	－	16,481	1,735	－	5223
53	70	1,534,370	280	－	66,712	7,869	－	5224
8	18	341,931	221	－	56,989	4,816	－	5225
10	9	85,179	36	－	9,464	1,812	－	5226
5	7	330,740	983	－	41,343	8,704	－	5227
153	167	3,733,992	6,431	－	56,576	5,296	－	5229
95	**129**	**16,167,400**	**285,253**	**－**	**82,487**	**10,246**	**－**	**53**
46	**60**	**5,237,130**	**96,844**	**－**	**53,440**	**7,011**	**－**	**531**
16	21	1,328,401	61,204	－	73,800	8,856	－	5311
2	2	388,839	16,411	－	77,768	11,436	－	5312
－	－	16,343	－	－	5,448	2,335	－	5313
5	9	807,262	64	－	44,848	6,672	－	5314
23	28	2,696,285	19,165	－	49,931	6,198	－	5319
20	**24**	**1,769,097**	**31,848**	**－**	**46,555**	**5,977**	**－**	**532**
4	8	421,974	8,961	－	32,460	3,576	－	5321
12	12	316,153	－	－	35,128	3,593	－	5322
4	4	1,030,970	22,887	－	64,436	11,455	－	5329

注1） パート・アルバイト等は8時間換算で算出した。

注2） 売場面積を調査していない牛乳小売業、自動車（新車、中古）小売業、建具小売業、畳小売業、ガソリンスタンド、新聞小売業の事業所を除いて算出した。

1. 産業（細分類）別の事業所数・従業者数・年間販売額・その他の収入額・売場面積

単位：人、万円、㎡

産業（細分類）	事業所数			従業者数			パート・
	総数	個人・法人でない団体	法人	総数	男	女	男
533 石油・鉱物卸売業	**20**	**－**	**20**	**154**	**120**	**34**	**9**
5331 石油卸売業	19	－	19	153	119	34	8
5332 鉱物卸売業(石油を除く)	1	－	1	1	1	－	1
534 鉄鋼製品卸売業	**18**	**－**	**18**	**177**	**130**	**47**	**3**
5341 鉄鋼粗製品卸売業	1	－	1	2	1	1	－
5342 鉄鋼一次製品卸売業	11	－	11	143	110	33	1
5349 その他の鉄鋼製品卸売業	6	－	6	32	19	13	2
535 非鉄金属卸売業	**3**	**－**	**3**	**5**	**3**	**2**	**－**
5352 非鉄金属製品卸売業	3	－	3	5	3	2	－
536 再生資源卸売業	**19**	**7**	**12**	**208**	**159**	**49**	**13**
5361 空瓶・空缶等空容器卸売業	3	2	1	9	7	2	1
5362 鉄スクラップ卸売業	5	4	1	45	33	12	3
5363 非鉄金属スクラップ卸売業	2	－	2	8	5	3	1
5364 古紙卸売業	6	－	6	138	110	28	8
5369 その他の再生資源卸売業	3	1	2	8	4	4	－
54 機械器具卸売業	**246**	**15**	**231**	**1,833**	**1,403**	**430**	**73**
541 産業機械器具卸売業	**74**	**2**	**72**	**507**	**400**	**107**	**17**
5411 農業用機械器具卸売業	10	1	9	50	37	13	6
5412 建設機械・鉱山機械卸売業	6	－	6	117	100	17	－
5413 金属加工機械卸売業	1	－	1	2	1	1	1
5414 事務用機械器具卸売業	13	－	13	117	93	24	1
5419 その他の産業機械器具卸売業	44	1	43	221	169	52	9
542 自動車卸売業	**53**	**6**	**47**	**530**	**396**	**134**	**29**
5421 自動車卸売業（二輪自動車を含む）	9	1	8	129	97	32	8
5422 自動車部分品・附属品卸売業（中古品を除く）	41	5	36	312	231	81	20
5423 自動車中古部品卸売業	3	－	3	89	68	21	1
543 電気機械器具卸売業	**66**	**7**	**59**	**441**	**337**	**104**	**20**
5431 家庭用電気機械器具卸売業	19	4	15	93	69	24	5
5432 電気機械器具卸売業（家庭用電気機械器具を除く）	47	3	44	348	268	80	15
549 その他の機械器具卸売業	**53**	**－**	**53**	**355**	**270**	**85**	**7**
5491 輸送用機械器具卸売業（自動車を除く）	2	－	2	6	5	1	－
5492 計量器・理化学機械器具・光学機械器具等卸売業	17	－	17	127	94	33	5
5493 医療用機械器具卸売業（歯科用機械器具を含む）	34	－	34	222	171	51	2
55 その他の卸売業	**219**	**28**	**191**	**1,682**	**1,066**	**616**	**112**
551 家具・建具・じゅう器等卸売業	**35**	**1**	**34**	**163**	**103**	**60**	**5**
5511 家具・建具卸売業	16	－	16	84	56	28	4
5512 荒物卸売業	4	－	4	10	6	4	1
5513 畳卸売業	2	－	2	5	4	1	－
5514 室内装飾繊維品卸売業	6	－	6	26	16	10	－
5515 陶磁器・ガラス器卸売業	2	1	1	12	7	5	－
5519 その他のじゅう器卸売業	5	－	5	26	14	12	－
552 医薬品・化粧品等卸売業	**71**	**11**	**60**	**693**	**427**	**266**	**30**
5521 医薬品卸売業	24	－	24	381	302	79	25
5522 医療用品卸売業	8	－	8	45	27	18	－
5523 化粧品卸売業	31	10	21	165	47	118	3
5524 合成洗剤卸売業	8	1	7	102	51	51	2

（つづき）

アルバイト 女	パート・アルバイトの8時間換算	年間商品販売額	その他の収入額	売場面積	年間商品販売額 1事業所当たり	年間商品販売額 1人当たり 注1	年間商品販売額 1㎡当たり 注2	産業分類
10	**17**	**6,643,981**	**134,084**	**－**	**332,199**	**43,710**	**－**	**533**
10	16	x	x	－	x	x	－	5331
－	1	x	x	－	x	x	－	5332
6	**8**	**1,962,600**	**15,094**	**－**	**109,033**	**11,151**	**－**	**534**
1	1	x	x	－	x	x	－	5341
－	1	1,733,323	15,094	－	157,575	12,121	－	5342
5	6	x	x	－	x	x	－	5349
－	**－**	**204,635**	**－**	**－**	**68,212**	**40,927**	**－**	**535**
－	－	204,635	－	－	68,212	40,927	－	5352
13	**20**	**349,957**	**7,383**	**－**	**18,419**	**1,732**	**－**	**536**
－	1	10,080	300	－	3,360	1,120	－	5361
－	3	80,274	3,076	－	16,055	1,784	－	5362
1	2	x	x	－	x	x	－	5363
12	14	212,217	4,007	－	35,370	1,608	－	5364
－	－	x	x	－	x	x	－	5369
114	**168**	**12,293,459**	**396,093**	**－**	**49,973**	**6,777**	**－**	**54**
29	**41**	**3,184,047**	**209,833**	**－**	**43,028**	**6,343**	**－**	**541**
4	8	202,200	3,850	－	20,220	4,213	－	5411
－	－	x	x	－	x	x	－	5412
1	1	x	x	－	x	x	－	5413
12	12	345,323	47,129	－	26,563	2,977	－	5414
12	20	1,941,698	48,608	－	44,130	8,826	－	5419
43	**63**	**1,692,126**	**104,422**	**－**	**31,927**	**3,248**	**－**	**542**
7	13	249,295	74,808	－	27,699	1,963	－	5421
27	42	1,292,041	29,614	－	31,513	4,209	－	5422
9	8	150,790	－	－	50,263	1,733	－	5423
18	**37**	**4,751,031**	**58,312**	**－**	**71,985**	**10,798**	**－**	**543**
4	9	1,141,646	6,620	－	60,087	12,276	－	5431
14	28	3,609,385	51,692	－	76,795	10,402	－	5432
24	**27**	**2,666,255**	**23,526**	**－**	**50,307**	**7,596**	**－**	**549**
－	－	x	x	－	x	x	－	5491
10	13	x	x	－	x	x	－	5492
14	14	2,095,834	7,042	－	61,642	9,527	－	5493
231	**275**	**13,798,555**	**65,903**	**－**	**63,007**	**8,549**	**－**	**55**
8	**11**	**746,921**	**8,602**	**－**	**21,341**	**4,639**	**－**	**551**
2	5	453,743	4,846	－	28,359	5,467	－	5511
1	2	34,008	－	－	8,502	3,401	－	5512
－	－	x	x	－	x	x	－	5513
1	1	173,007	1,511	－	28,835	6,654	－	5514
2	1	x	x	－	x	x	－	5515
2	2	71,107	2,245	－	14,221	2,735	－	5519
84	**100**	**7,346,410**	**14,325**	**－**	**103,471**	**10,819**	**－**	**552**
25	47	5,004,169	－	－	208,507	13,239	－	5521
3	3	469,147	9,084	－	58,643	10,425	－	5522
34	29	1,013,254	1,853	－	32,686	6,454	－	5523
22	21	859,840	3,388	－	107,480	8,685	－	5524

注1） パート・アルバイト等は8時間換算で算出した。

注2） 売場面積を調査していない牛乳小売業、自動車（新車、中古）小売業、建具小売業、畳小売業、ガソリンスタンド、新聞小売業の事業所を除いて算出した。

1. 産業(細分類)別の事業所数・従業者数・年間販売額・その他の収入額・売場面積

単位:人、万円、㎡

産業(細分類)	事業所数			従業者数			パート・
	総数	個人・法人でない団体	法人	総数	男	女	男
553 紙・紙製品卸売業	**17**	**3**	**14**	**121**	**78**	**43**	**5**
5531 紙卸売業	3	2	1	29	16	13	1
5532 紙製品卸売業	14	1	13	92	62	30	4
559 他に分類されない卸売業	**96**	**13**	**83**	**705**	**458**	**247**	**72**
5591 金物卸売業	7	2	5	47	31	16	1
5592 肥料・飼料卸売業	5	−	5	23	16	7	1
5593 スポーツ用品卸売業	2	1	1	4	2	2	−
5594 娯楽用品・がん具卸売業	5	−	5	22	15	7	−
5595 たばこ卸売業	1	−	1	20	11	9	−
5596 ジュエリー製品卸売業	2	−	2	22	15	7	−
5597 書籍・雑誌卸売業	4	−	4	117	67	50	39
5598 代理商, 仲立業	3	−	3	9	6	3	−
5599 他に分類されないその他の卸売業	67	10	57	441	295	146	31
小 売 業	**2,639**	**993**	**1,646**	**21,116**	**9,041**	**12,075**	**2,784**
56 各種商品小売業	**5**	**−**	**5**	**1,114**	**227**	**887**	**115**
561 百貨店, 総合スーパー	**5**	**−**	**5**	**1,114**	**227**	**887**	**115**
5611 百貨店, 総合スーパー	5	−	5	1,114	227	887	115
57 織物・衣服・身の回り品小売業	**349**	**108**	**241**	**1,765**	**373**	**1,392**	**118**
571 呉服・服地・寝具小売業	**35**	**17**	**18**	**111**	**34**	**77**	**2**
5711 呉服・服地小売業	29	12	17	100	29	71	2
5712 寝具小売業	6	5	1	11	5	6	−
572 男子服小売業	**38**	**9**	**29**	**171**	**77**	**94**	**22**
5721 男子服小売業	38	9	29	171	77	94	22
573 婦人・子供服小売業	**163**	**50**	**113**	**874**	**161**	**713**	**68**
5731 婦人服小売業	152	47	105	828	160	668	68
5732 子供服小売業	11	3	8	46	1	45	−
574 靴・履物小売業	**31**	**12**	**19**	**130**	**49**	**81**	**7**
5741 靴小売業	29	10	19	126	47	79	7
5742 履物小売業(靴を除く)	2	2	−	4	2	2	−
579 その他の織物・衣服・身の回り品小売業	**82**	**20**	**62**	**479**	**52**	**427**	**19**
5791 かばん・袋物小売業	10	4	6	35	10	25	1
5792 下着類小売業	10	2	8	54	5	49	−
5793 洋品雑貨・小間物小売業	45	11	34	344	29	315	18
5799 他に分類されない織物・衣服・身の回り品小売業	17	3	14	46	8	38	−
58 飲食料品小売業	**743**	**370**	**373**	**8,297**	**2,789**	**5,508**	**1,390**
581 各種食料品小売業	**85**	**15**	**70**	**3,284**	**969**	**2,315**	**489**
5811 各種食料品小売業	85	15	70	3,284	969	2,315	489
582 野菜・果実小売業	**57**	**36**	**21**	**282**	**113**	**169**	**14**
5821 野菜小売業	44	30	14	220	84	136	9
5822 果実小売業	13	6	7	62	29	33	5
583 食肉小売業	**27**	**11**	**16**	**119**	**53**	**66**	**11**
5831 食肉小売業(卵, 鳥肉を除く)	21	9	12	92	45	47	11
5832 卵・鳥肉小売業	6	2	4	27	8	19	−
584 鮮魚小売業	**35**	**24**	**11**	**88**	**50**	**38**	**5**
5841 鮮魚小売業	35	24	11	88	50	38	5

（つづき）

アルバイト 女	パート・アルバイトの8時間換算	年間商品販売額	その他の収入額	売場面積	年間商品販売額 1事業所当たり	年間商品販売額 1人当たり 注1	年間商品販売額 1㎡当たり 注2	産業分類
23	**25**	**484,532**	**2,198**	**－**	**28,502**	**4,106**	**－**	**553**
9	10	56,132	－	－	18,711	1,936	－	5531
14	15	428,400	2,198	－	30,600	4,813	－	5532
116	**139**	**5,220,692**	**40,778**	**－**	**54,382**	**7,958**	**－**	**559**
4	5	149,696	182	－	21,385	3,185	－	5591
2	3	120,314	90	－	24,063	5,231	－	5592
－	－	x	x	－	x	x	－	5593
－	－	878,584	7,000	－	175,717	39,936	－	5594
9	5	x	x	－	x	x	－	5595
1	1	x	x	－	x	x	－	5596
44	54	95,017	2,409	－	23,754	1,080	－	5597
－	－	72	7,611	－	24	8	－	5598
56	71	3,609,124	20,560	－	53,868	8,492	－	5599
8,261	**7,735**	**44,375,006**	**1,941,729**	**481,290**	16,815	2,492	92	
787	**719**	**2,843,149**	**50,778**	**59,539**	**568,630**	**3,054**	**48**	**56**
787	**719**	**2,843,149**	**50,778**	**59,539**	**568,630**	**3,054**	**48**	**561**
787	719	2,843,149	50,778	59,539	568,630	3,054	48	5611
893	**790**	**2,927,037**	**8,287**	**64,655**	**8,387**	**1,896**	**45**	**57**
44	**41**	**87,311**	**211**	**2,973**	**2,495**	**824**	**29**	**571**
43	40	81,296	132	2,447	2,803	856	33	5711
1	1	6,015	79	526	1,003	547	11	5712
75	**81**	**289,026**	**410**	**10,809**	**7,606**	**1,865**	**27**	**572**
75	81	289,026	410	10,809	7,606	1,865	27	5721
456	**402**	**1,372,838**	**4,030**	**26,430**	**8,422**	**1,826**	**52**	**573**
420	379	1,290,544	4,030	23,620	8,490	1,795	55	5731
36	23	82,294	－	2,810	7,481	2,494	29	5732
31	**28**	**563,548**	**336**	**3,911**	**18,179**	**4,696**	**144**	**574**
31	28	x	x	3,843	x	x	x	5741
－	－	x	x	68	x	x	x	5742
287	**238**	**614,314**	**3,300**	**20,532**	**7,492**	**1,495**	**30**	**579**
11	12	107,123	－	969	10,712	3,061	111	5791
9	9	51,439	1,653	1,232	5,144	953	42	5792
250	201	390,525	300	17,218	8,678	1,410	23	5793
17	16	65,227	1,347	1,113	3,837	1,449	59	5799
4,544	**3,871**	**13,006,365**	**274,278**	**160,625**	**17,505**	**2,086**	**81**	**58**
2,095	**1,778**	**6,492,576**	**227,142**	**78,780**	**76,383**	**2,620**	**82**	**581**
2,095	1,778	6,492,576	227,142	78,780	76,383	2,620	82	5811
81	**75**	**376,325**	**1,922**	**5,193**	**6,602**	**1,436**	**72**	**582**
63	55	316,032	1,922	3,859	7,183	1,557	82	5821
18	20	60,293	－	1,334	4,638	1,022	45	5822
41	**36**	**142,699**	**10,137**	**1,178**	**5,285**	**1,385**	**121**	**583**
29	29	116,665	10,067	808	5,555	1,440	144	5831
12	7	26,034	70	370	4,339	1,183	70	5832
14	**15**	**61,670**	**16**	**1,470**	**1,762**	**734**	**42**	**584**
14	15	61,670	16	1,470	1,762	734	42	5841

注1） パート・アルバイト等は8時間換算で算出した。

注2） 売場面積を調査していない牛乳小売業、自動車（新車、中古）小売業、建具小売業、畳小売業、ガソリンスタンド、新聞小売業の事業所を除いて算出した。

1. 産業(細分類)別の事業所数・従業者数・年間販売額・その他の収入額・売場面積

単位:人、万円、㎡

産業(細分類)	事業所数			従業者数			パート・
	総数	個人・法人でない団体	法人	総数	男	女	男
585 酒小売業	**81**	**46**	**35**	**320**	**176**	**144**	**31**
5851 酒小売業	81	46	35	320	176	144	31
586 菓子・パン小売業	**136**	**77**	**59**	**637**	**173**	**464**	**19**
5861 菓子小売業(製造小売)	80	47	33	358	117	241	7
5862 菓子小売業(製造小売でないもの)	26	12	14	81	9	72	−
5863 パン小売業(製造小売)	23	11	12	190	47	143	12
5864 パン小売業(製造小売でないもの)	7	7	−	8	−	8	−
589 その他の飲食料品小売業	**322**	**161**	**161**	**3,567**	**1,255**	**2,312**	**821**
5891 コンビニエンスストア(飲食料品を中心とするものに限る)	98	42	56	1,432	761	671	618
5892 牛乳小売業	19	16	3	62	36	26	13
5893 飲料小売業(別掲を除く)	27	19	8	100	39	61	13
5894 茶類小売業	25	16	9	49	18	31	1
5895 料理品小売業	60	34	26	326	111	215	46
5896 米穀類小売業	14	10	4	50	24	26	4
5897 豆腐・かまぼこ等加工食品小売業	6	5	1	95	20	75	12
5898 乾物小売業	11	3	8	600	67	533	37
5899 他に分類されない飲食料品小売業	62	16	46	853	179	674	77
59 機械器具小売業	**372**	**137**	**235**	**2,743**	**2,047**	**696**	**187**
591 自動車小売業	**222**	**70**	**152**	**1,866**	**1,545**	**321**	**75**
5911 自動車(新車)小売業	74	6	68	1,266	1,094	172	43
5912 中古自動車小売業	81	31	50	298	226	72	17
5913 自動車部分品・附属品小売業	35	13	22	207	154	53	11
5914 二輪自動車小売業(原動機付自転車を含む)	32	20	12	95	71	24	4
592 自転車小売業	**28**	**21**	**7**	**70**	**48**	**22**	**9**
5921 自転車小売業	28	21	7	70	48	22	9
593 機械器具小売業(自動車,自転車を除く)	**122**	**46**	**76**	**807**	**454**	**353**	**103**
5931 電気機械器具小売業(中古品を除く)	104	44	60	676	351	325	79
5932 電気事務機械器具小売業(中古品を除く)	6	−	6	40	33	7	11
5933 中古電気製品小売業	1	1	−	9	9	−	6
5939 その他の機械器具小売業	11	1	10	82	61	21	7
60 その他の小売業	**1,046**	**348**	**698**	**6,274**	**3,032**	**3,242**	**923**
601 家具・建具・畳小売業	**35**	**18**	**17**	**204**	**116**	**88**	**27**
6011 家具小売業	14	4	10	134	70	64	22
6012 建具小売業	3	1	2	6	4	2	−
6013 畳小売業	14	13	1	42	33	9	5
6014 宗教用具小売業	4	−	4	22	9	13	−
602 じゅう器小売業	**32**	**16**	**16**	**86**	**41**	**45**	**3**
6021 金物小売業	13	6	7	34	22	12	3
6022 荒物小売業	1	1	−	3	−	3	−
6023 陶磁器・ガラス器小売業	16	8	8	45	17	28	−
6029 他に分類されないじゅう器小売業	2	1	1	4	2	2	−
603 医薬品・化粧品小売業	**311**	**51**	**260**	**1,550**	**373**	**1,177**	**49**
6031 ドラッグストア	37	3	34	192	71	121	19
6032 医薬品小売業(調剤薬局を除く)	31	14	17	118	49	69	4
6033 調剤薬局	182	6	176	1,022	227	795	17
6034 化粧品小売業	61	28	33	218	26	192	9

（つづき）

アルバイト 女	パート・アルバイトの8時間換算	年間商品販売額	その他の収入額	売場面積	年間商品販売額 1事業所当たり	年間商品販売額 1人当たり 注1	年間商品販売額 1㎡当たり 注2	産業分類
43	**55**	**669,555**	**1,541**	**5,314**	**8,266**	**2,224**	**126**	**585**
43	55	669,555	1,541	5,314	8,266	2,224	126	5851
283	**210**	**366,221**	**383**	**5,967**	**2,693**	**672**	**61**	**586**
112	86	194,467	90	3,470	2,431	598	56	5861
42	28	71,798	273	1,142	2,761	1,072	63	5862
125	92	96,604	－	1,166	4,200	666	83	5863
4	4	3,352	20	189	479	419	18	5864
1,987	**1,702**	**4,897,319**	**33,137**	**62,723**	**15,209**	**1,990**	**78**	**589**
578	685	1,736,446	14,756	11,934	17,719	1,885	146	5891
9	13	40,537	531	－	2,134	765	－	5892
33	34	165,739	1,034	3,402	6,138	1,883	49	5893
16	16	21,766	－	850	871	453	26	5894
139	130	241,833	2,044	3,452	4,031	892	70	5895
13	14	49,773	872	591	3,555	1,059	84	5896
70	55	98,907	973	2,077	16,485	1,455	48	5897
529	365	874,940	5,939	12,912	79,540	2,193	68	5898
600	390	1,667,378	6,988	27,505	26,893	2,946	61	5899
241	**360**	**8,607,150**	**1,215,969**	**44,267**	**23,138**	**3,218**	**194**	**59**
90	**143**	**6,152,903**	**1,088,583**	**11,938**	**27,716**	**3,337**	**515**	**591**
46	82	4,849,722	933,969	－	65,537	3,852	－	5911
20	30	819,041	94,826	－	10,112	2,815	－	5912
22	25	340,671	34,721	7,062	9,733	1,712	48	5913
2	6	143,469	25,067	4,876	4,483	1,510	29	5914
5	**12**	**61,735**	**3,687**	**2,894**	**2,205**	**908**	**21**	**592**
5	12	61,735	3,687	2,894	2,205	908	21	5921
146	**205**	**2,392,512**	**123,699**	**29,435**	**19,611**	**3,136**	**81**	**593**
138	180	2,120,337	110,470	27,858	20,388	3,318	76	5931
2	10	x	x	373	x	x	x	5932
－	4	x	x	660	x	x	x	5933
6	11	180,859	11,989	544	16,442	2,261	332	5939
1,631	**1,854**	**14,497,615**	**327,765**	**152,204**	**13,860**	**2,601**	**95**	**60**
49	**75**	**331,379**	**465**	**14,183**	**9,468**	**1,632**	**23**	**601**
42	64	289,503	－	12,397	20,679	2,160	23	6011
－	－	3,405	250	－	1,135	568	－	6012
－	5	11,370	215	－	812	271	－	6013
7	6	27,101	－	1,786	6,775	1,291	15	6014
17	**17**	**49,277**	**3,605**	**2,417**	**1,540**	**594**	**20**	**602**
3	5	18,515	3,287	936	1,424	561	20	6021
2	1	x	x	50	x	x	x	6022
12	11	28,379	－	1,151	1,774	645	25	6023
－	－	x	x	280	x	x	x	6029
392	**347**	**3,042,574**	**32,631**	**31,572**	**9,783**	**2,090**	**96**	**603**
81	75	381,963	161	14,686	10,323	2,287	26	6031
25	24	209,598	845	2,661	6,761	1,855	79	6032
214	176	2,160,528	29,337	9,585	11,871	2,234	225	6033
72	72	290,485	2,288	4,640	4,762	1,390	63	6034

注1） パート・アルバイト等は8時間換算で算出した。

注2） 売場面積を調査していない牛乳小売業、自動車（新車、中古）小売業、建具小売業、畳小売業、ガソリンスタンド、新聞小売業の事業所を除いて算出した。

1. 産業（細分類）別の事業所数・従業者数・年間販売額・その他の収入額・売場面積

単位：人、万円、㎡

産　業（細分類）	事業所数			従業者数			パート・
	総数	個人・法人でない団体	法人	総数	男	女	男
604 農耕用品小売業	**33**	**3**	**30**	**269**	**200**	**69**	**13**
6041 農業用機械器具小売業	16	2	14	81	66	15	2
6042 苗・種子小売業	4	－	4	26	16	10	1
6043 肥料・飼料小売業	13	1	12	162	118	44	10
605 燃料小売業	**133**	**8**	**125**	**856**	**692**	**164**	**184**
6051 ガソリンスタンド	90	6	84	509	431	78	167
6052 燃料小売業（ガソリンスタンドを除く）	43	2	41	347	261	86	17
606 書籍・文房具小売業	**125**	**65**	**60**	**1,081**	**562**	**519**	**389**
6061 書籍・雑誌小売業（古本を除く）	24	5	19	220	64	156	25
6062 古本小売業	5	2	3	35	16	19	11
6063 新聞小売業	37	12	25	636	434	202	350
6064 紙・文房具小売業	59	46	13	190	48	142	3
607 スポーツ用品・がん具・娯楽用品・楽器小売	**82**	**47**	**35**	**419**	**206**	**213**	**90**
6071 スポーツ用品小売業	60	37	23	302	156	146	69
6072 がん具・娯楽用品小売業	13	7	6	72	27	45	12
6073 楽器小売業	9	3	6	45	23	22	9
608 写真機・時計・眼鏡小売業	**62**	**16**	**46**	**252**	**136**	**116**	**23**
6081 写真機・写真材料小売業	3	1	2	16	7	9	2
6082 時計・眼鏡・光学機械小売業	59	15	44	236	129	107	21
609 他に分類されない小売業	**233**	**124**	**109**	**1,557**	**706**	**851**	**145**
6091 ホームセンター	11	－	11	571	213	358	75
6092 たばこ・喫煙具専門小売業	17	15	2	26	11	15	－
6093 花・植木小売業	60	47	13	185	63	122	4
6094 建築材料小売業	10	4	6	50	30	20	－
6095 ジュエリー製品小売業	18	3	15	72	24	48	1
6096 ペット・ペット用品小売業	8	5	3	29	9	20	3
6097 骨とう品小売業	5	4	1	7	4	3	－
6098 中古品小売業（骨とう品を除く）	7	1	6	40	26	14	15
6099 他に分類されないその他の小売業	97	45	52	577	326	251	47
61 無店舗小売業	**124**	**30**	**94**	**923**	**573**	**350**	**51**
611 通信販売・訪問販売小売業	**104**	**22**	**82**	**803**	**495**	**308**	**41**
6112 無店舗小売業（織物・衣服・身の回り品小売）	8	3	5	18	11	7	－
6113 無店舗小売業（飲食料品小売）	24	4	20	323	162	161	29
6114 無店舗小売業（機械器具小売）	39	11	28	273	195	78	3
6119 無店舗小売業（その他の小売）	33	4	29	189	127	62	9
612 自動販売機による小売業	**6**	**2**	**4**	**55**	**46**	**9**	**4**
6121 自動販売機による小売業	6	2	4	55	46	9	4
619 その他の無店舗小売業	**14**	**6**	**8**	**65**	**32**	**33**	**6**
6199 その他の無店舗小売業	14	6	8	65	32	33	6

（つづき）

アルバイト 女	パート・アルバイトの8時間換算	年間商品販売額	その他の収入額	売場面積	年間商品販売額 1事業所当たり	年間商品販売額 1人当たり 注1	年間商品販売額 1㎡当たり 注2	産業分類
27	**35**	**787,889**	**11,749**	**2,947**	**23,875**	**2,984**	**267**	**604**
3	5	162,728	11,579	1,684	10,171	2,009	97	6041
5	6	78,486	170	590	19,622	3,019	133	6042
19	24	546,675	－	673	42,052	3,482	812	6043
64	**214**	**4,187,499**	**80,719**	**1,108**	**31,485**	**5,094**	**3,779**	**605**
47	184	3,376,278	67,602	－	37,514	7,049	－	6051
17	30	811,221	13,117	1,108	18,866	2,365	732	6052
412	**440**	**870,708**	**139,297**	**13,666**	**6,966**	**1,209**	**64**	**606**
133	101	316,976	63,636	7,250	13,207	1,945	44	6061
16	21	23,821	－	1,348	4,764	821	18	6062
166	239	326,369	70,138	－	8,821	909	－	6063
97	79	203,542	5,523	5,068	3,450	1,204	40	6064
160	**201**	**793,972**	**12,512**	**15,843**	**9,683**	**2,146**	**50**	**607**
107	133	564,094	2,379	10,798	9,402	2,178	52	6071
36	46	144,423	61	3,347	11,109	2,063	43	6072
17	22	85,455	10,072	1,698	9,495	2,084	50	6073
51	**61**	**373,038**	**7,750**	**5,113**	**6,017**	**1,561**	**73**	**608**
5	5	13,284	527	84	4,428	949	158	6081
46	56	359,754	7,223	5,029	6,098	1,599	72	6082
459	**464**	**4,061,279**	**39,037**	**65,355**	**17,430**	**2,866**	**62**	**609**
222	216	3,199,641	－	46,599	290,876	6,530	69	6091
2	2	26,638	40	474	1,567	1,025	56	6092
50	50	126,545	49	3,905	2,109	699	32	6093
1	1	97,489	3,110	1,730	9,749	1,950	56	6094
13	13	90,373	8,292	1,386	5,021	1,273	65	6095
6	7	7,901	804	989	988	293	8	6096
－	－	2,390	－	309	478	341	8	6097
7	16	81,373	18,838	1,848	11,625	2,393	44	6098
158	159	428,929	7,904	8,115	4,422	808	53	6099
165	**141**	**2,493,690**	**64,652**	**－**	**20,110**	**2,941**	**－**	**61**
140	**117**	**2,174,276**	**62,438**	**－**	**20,907**	**2,942**	**－**	**611**
1	1	38,590	－	－	4,824	2,144	－	6112
98	71	768,197	17,060	－	32,008	2,877	－	6113
25	23	939,502	35,755	－	24,090	3,506	－	6114
16	22	427,987	9,623	－	12,969	2,301	－	6119
4	**8**	**204,989**	**－**	**－**	**34,165**	**3,727**	**－**	**612**
4	8	204,989	－	－	34,165	3,727	－	6121
21	**16**	**114,425**	**2,214**	**－**	**8,173**	**2,119**	**－**	**619**
21	16	114,425	2,214	－	8,173	2,119	－	6199

注1） パート・アルバイト等は8時間換算で算出した。

注2） 売場面積を調査していない牛乳小売業、自動車（新車、中古）小売業、建具小売業、畳小売業、ガソリンスタンド、新聞小売業の事業所を除いて算出した。

2. 産業（小分類）別の事業所数・従業者数・年間販売額・その他の収入額・

単位：人、万円、㎡

産　業（小分類）		事業所数	従業者数		
			平成26年	男	女
	総　数	**2,487**	**26,943**	**13,512**	**13,431**
	卸売業	**841**	**8,591**	**5,767**	**2,824**
501	各種商品卸売業	5	61	48	13
512	衣服卸売業	13	97	51	46
513	身の回り品卸売業	8	32	18	14
521	農畜産物・水産物卸売業	91	1,980	1,255	725
522	食料・飲料卸売業	122	1,451	802	649
531	建築材料卸売業	90	739	564	175
532	化学製品卸売業	37	294	213	81
533	石油・鉱物卸売業	20	154	120	34
534	鉄鋼製品卸売業	18	177	130	47
535	非鉄金属卸売業	3	5	3	2
536	再生資源卸売業	12	192	151	41
541	産業機械器具卸売業	72	500	394	106
542	自動車卸売業	47	519	388	131
543	電気機械器具卸売業	59	427	328	99
549	その他の機械器具卸売業	53	355	270	85
551	家具・建具・じゅう器等卸売業	34	156	98	58
552	医薬品・化粧品等卸売業	60	671	421	250
553	紙・紙製品卸売業	14	113	74	39
559	他に分類されない卸売業	83	668	439	229
	小売業	**1,646**	**18,352**	**7,745**	**10,607**
561	百貨店，総合スーパー	5	1,114	227	887
571	呉服・服地・寝具小売業	18	85	21	64
572	男子服小売業	29	155	67	88
573	婦人・子供服小売業	113	785	145	640
574	靴・履物小売業	19	102	39	63
579	その他の織物・衣服・身の回り品小売業	62	441	46	395
581	各種食料品小売業	70	3,245	960	2,285
582	野菜・果実小売業	21	188	72	116
583	食肉小売業	16	91	38	53
584	鮮魚小売業	11	44	27	17
585	酒小売業	35	214	122	92
586	菓子・パン小売業	59	433	101	332
589	その他の飲食料品小売業	161	2,682	850	1,832
591	自動車小売業	152	1,720	1,443	277
592	自転車小売業	7	31	22	9
593	機械器具小売業(自動車,自転車を除く)	76	708	388	320
601	家具・建具・畳小売業	17	158	83	75
602	じゅう器小売業	16	52	24	28
603	医薬品・化粧品小売業	260	1,455	349	1,106
604	農耕用品小売業	30	264	198	66
605	燃料小売業	125	819	673	146
606	書籍・文房具小売業	60	834	416	418
607	スポーツ用品・がん具・娯楽用品・楽器小売業	35	338	168	170
608	写真機・時計・眼鏡小売業	46	223	118	105
609	他に分類されない小売業	109	1,304	605	699
611	通信販売・訪問販売小売業	82	770	477	293
612	自動販売機による小売業	4	53	46	7
619	その他の無店舗小売業	8	44	20	24

売場面積（法人）

年間商品販売額	その他の収入額	売場面積	年間商品販売額 1事業所当たり	年間商品販売額 1人当たり 注1	年間商品販売額 1㎡当たり 注2	産業分類
129,455,335	**2,837,448**	**437,249**	**52,053**	**5,473**	**－**	**総　数**
87,158,140	**952,086**	**－**	**103,636**	**10,558**	**－**	**卸売業**
390,891	357	－	78,178	6,515	－	501
195,586	209	－	15,045	2,198	－	512
77,538	200	－	9,692	2,501	－	513
33,915,910	171,730	－	372,702	18,503	－	521
10,421,680	35,930	－	85,424	7,590	－	522
5,233,379	96,780	－	58,149	7,140	－	531
1,765,797	31,848	－	47,724	6,006	－	532
6,643,981	134,084	－	332,199	43,710	－	533
1,962,600	15,094	－	109,033	11,151	－	534
204,635	－	－	68,212	40,927	－	535
339,455	7,383	－	28,288	1,825	－	536
3,179,186	208,575	－	44,155	6,423	－	541
1,686,932	104,142	－	35,892	3,308	－	542
4,742,806	57,096	－	80,387	11,133	－	543
2,666,255	23,526	－	50,307	7,596	－	549
743,901	8,602	－	21,879	4,831	－	551
7,324,924	**13,718**	**－**	**122,082**	**11,132**	**－**	**552**
477,460	2,198	－	34,104	4,341	－	553
5,185,224	40,614	－	62,473	8,377	－	559
42,297,195	**1,885,362**	**437,249**	**25,697**	**2,747**	**76**	**小売業**
2,843,149	50,778	59,539	568,630	3,054	48	561
74,040	77	2,172	4,113	926	34	571
277,240	410	10,394	9,560	1,995	27	572
1,325,347	4,014	24,433	11,729	1,993	54	573
551,886	336	3,397	29,047	5,999	162	574
598,518	3,300	19,659	9,654	1,600	30	579
6,460,379	226,941	77,734	92,291	2,647	83	581
313,321	1,229	3,478	14,920	1,811	90	582
121,617	10,137	946	7,601	1,600	129	583
41,117	16	749	3,738	1,028	55	584
586,397	625	3,063	16,754	2,947	191	585
288,322	－	2,737	4,887	801	105	586
3,937,869	23,076	53,284	24,459	2,174	73	589
6,047,786	1,066,068	8,363	39,788	3,562	53	591
52,763	1,621	1,745	7,538	1,819	30	592
2,338,498	120,214	27,618	30,770	3,511	85	593
318,085	250	13,986	18,711	2,026	22	601
40,845	3,287	1,543	2,553	817	26	602
2,958,674	31,463	29,008	11,380	2,168	102	603
786,419	9,867	2,749	26,214	3,036	286	604
4,048,856	80,719	1,108	32,391	5,138	709	605
788,677	131,740	12,335	13,145	1,450	42	606
744,194	11,372	13,859	21,263	2,557	54	607
366,017	7,357	4,647	7,957	1,743	79	608
3,931,562	38,238	58,703	36,069	3,366	67	609
2,145,956	61,807	－	26,170	3,040	－	611
204,737	－	－	51,184	3,863	－	612
104,924	420	－	13,116	3,086	－	619

注1）　パート・アルバイト等は8時間換算で算出した。

注2）　売場面積を調査していない牛乳小売業、自動車（新車、中古）小売業、建具小売業、畳小売業、ガソリンスタンド、新聞小売業の事業所を除いて算出した。

3. 産業（小分類）別の従業者規模別事業所数・従業者数及び年間商品販売額

単位：人、万円

産　業（小分類）		総　数			1～2人		
		事業所数	従業者数	年間商品販売額	事業所数	従業者数	年間商品販売額
	総　数	**3,583**	**29,964**	**131,722,979**	**1,257**	**1,947**	**4,685,166**
	卸売業	**944**	**8,848**	**87,347,973**	**226**	**355**	**2,967,912**
501	各種商品卸売業	5	61	390,891	－	－	－
512	衣服卸売業	15	102	200,763	2	3	x
513	身の回り品卸売業	12	43	85,845	7	12	6,751
521	農畜産物・水産物卸売業	113	2,033	33,959,053	23	36	127,269
522	食料・飲料卸売業	138	1,501	10,452,007	37	56	668,977
531	建築材料卸売業	98	753	5,237,130	24	36	283,540
532	化学製品卸売業	38	296	1,769,097	9	13	90,485
533	石油・鉱物卸売業	20	154	6,643,981	4	5	752,401
534	鉄鋼製品卸売業	18	177	1,962,600	3	5	x
535	非鉄金属卸売業	3	5	204,635	2	2	x
536	再生資源卸売業	19	208	349,957	6	11	6,376
541	産業機械器具卸売業	74	507	3,184,047	14	22	221,584
542	自動車卸売業	53	530	1,692,126	10	16	29,430
543	電気機械器具卸売業	66	441	4,751,031	18	30	134,445
549	その他の機械器具卸売業	53	355	2,666,255	8	13	x
551	家具・建具・じゅう器等卸売業	35	163	746,921	8	10	x
552	医薬品・化粧品等卸売業	71	693	7,346,410	18	27	50,456
553	紙・紙製品卸売業	17	121	484,532	5	8	29,787
559	他に分類されない卸売業	96	705	5,220,692	28	50	127,128
	小売業	**2,639**	**21,116**	**44,375,006**	**1,031**	**1,592**	**1,717,254**
561	百貨店，総合スーパー	5	1,114	2,843,149	－	－	－
571	呉服・服地・寝具小売業	35	111	87,311	21	30	13,619
572	男子服小売業	38	171	289,026	15	22	32,307
573	婦人・子供服小売業	163	874	1,372,838	67	98	128,814
574	靴・履物小売業	31	130	563,548	16	26	135,289
579	その他の織物・衣服・身の回り品小売業	82	479	614,314	29	40	35,752
581	各種食料品小売業	85	3,284	6,492,576	12	19	30,733
582	野菜・果実小売業	57	282	376,325	23	38	20,584
583	食肉小売業	27	119	142,699	8	13	x
584	鮮魚小売業	35	88	61,670	24	40	19,667
585	酒小売業	81	320	669,555	48	79	70,367
586	菓子・パン小売業	136	637	366,221	65	107	51,775
589	その他の飲食料品小売業	322	3,567	4,897,319	103	176	94,396
591	自動車小売業	222	1,866	6,152,903	80	119	206,388
592	自転車小売業	28	70	61,735	18	29	4,701
593	機械器具小売業(自動車,自転車を除く)	122	807	2,392,512	54	93	108,706
601	家具・建具・畳小売業	35	204	331,379	13	21	10,216
602	じゅう器小売業	32	86	49,277	21	36	16,533
603	医薬品・化粧品小売業	311	1,550	3,042,574	78	125	145,969
604	農耕用品小売業	33	269	787,889	6	10	4,497
605	燃料小売業	133	856	4,187,499	18	21	231,161
606	書籍・文房具小売業	125	1,081	870,708	60	74	44,330
607	スポーツ用品・がん具・娯楽用品・楽器小売業	82	419	793,972	51	72	67,733
608	写真機・時計・眼鏡小売業	62	252	373,038	23	37	21,072
609	他に分類されない小売業	233	1,557	4,061,279	125	194	132,460
611	通信販売・訪問販売小売業	104	803	2,174,276	45	64	71,821
612	自動販売機による小売業	6	55	204,989	2	2	x
619	その他の無店舗小売業	14	65	114,425	6	7	5,141

3～4人			5～9人			10～19人			産業（小分類）
事業所数	従業者数	年間商品販売額	事業所数	従業者数	年間商品販売額	事業所数	従業者数	年間商品販売額	
767	**2,625**	**9,135,087**	**805**	**5,310**	**24,102,861**	**428**	**5,858**	**22,442,651**	**総数**
219	**763**	**6,289,451**	**256**	**1,706**	**16,596,873**	**141**	**1,897**	**13,766,482**	**卸売業**
－	－	－	4	31	x	－	－	－	501
5	18	46,237	7	46	105,989	－	－	－	512
2	8	x	3	23	x	－	－	－	513
17	58	370,754	23	157	896,827	24	329	3,473,470	521
22	80	335,210	37	255	1,569,135	20	272	981,707	522
21	73	344,546	26	178	1,433,029	19	255	1,429,141	531
9	28	193,873	10	63	420,902	6	78	689,705	532
5	16	1,003,081	6	45	2,128,716	3	39	x	533
4	14	113,060	5	35	209,936	4	63	622,313	534
1	3	x	－	－	－	－	－	－	535
5	19	48,200	2	13	x	3	35	54,007	536
23	82	1,006,417	28	182	1,224,152	5	58	148,628	541
14	45	261,701	14	87	297,798	8	103	460,427	542
16	55	502,182	19	126	1,851,866	9	115	1,112,225	543
14	49	339,782	20	125	957,434	9	114	595,829	549
12	43	120,832	13	79	405,799	2	31	x	551
18	62	360,179	16	113	2,334,515	10	141	958,326	552
6	21	62,399	1	7	x	3	38	219,799	553
25	89	998,353	22	141	2,531,392	16	226	766,032	559
548	**1,862**	**2,845,636**	**549**	**3,604**	**7,505,988**	**287**	**3,961**	**8,676,169**	**小売業**
－	－	－	－	－	－	－	－	－	561
7	22	20,377	6	46	x	1	13	x	571
10	35	61,799	10	70	132,799	3	44	62,121	572
42	142	195,477	33	196	302,331	14	173	317,061	573
8	28	43,397	5	30	x	1	15	x	574
24	85	113,125	12	86	97,482	14	194	293,068	579
4	13	9,223	4	27	30,083	2	30	x	581
19	61	45,430	10	72	96,843	2	26	x	582
11	39	53,195	6	38	x	2	29	x	583
7	23	18,604	4	25	23,399	－	－	－	584
15	48	54,086	14	93	271,375	3	40	x	585
22	74	33,854	35	229	138,065	11	142	90,226	586
46	154	107,066	47	324	391,699	79	1,159	1,583,648	589
52	178	348,726	33	228	726,597	33	479	1,856,799	591
7	23	15,266	3	18	41,768	－	－	－	592
20	67	89,393	30	195	378,606	9	118	238,464	593
13	43	36,437	6	39	47,385	2	33	x	601
8	28	13,506	2	11	x	1	11	x	602
85	285	472,021	126	829	1,753,636	19	247	588,346	603
7	27	47,096	11	75	286,561	6	92	243,278	604
32	117	548,202	57	361	1,697,473	23	292	1,528,010	605
9	31	55,221	14	93	111,858	24	336	218,003	606
13	43	67,238	9	56	103,966	5	65	147,749	607
20	67	80,985	14	93	162,148	5	55	108,833	608
53	181	196,017	33	204	246,299	9	113	124,817	609
11	38	51,595	18	120	199,821	19	255	931,106	611
－	－	－	3	18	68,672	－	－	－	612
3	10	68,300	4	28	x	－	－	－	619

3. 産業（小分類）別の従業者規模別事業所数・従業者数及び年間商品販売額

単位：人、万円

産　業（小分類）		20～29人			30～49人		
		事業所数	従業者数	年間商品販売額	事業所数	従業者数	年間商品販売額
	総　数	**139**	**3,316**	**13,155,352**	**106**	**3,816**	**13,925,746**
	卸売業	**45**	**1,093**	**8,650,123**	**33**	**1,211**	**7,951,523**
501	各種商品卸売業	－	－	－	1	30	x
512	衣服卸売業	－	－	－	1	35	x
513	身の回り品卸売業	－	－	－	－	－	－
521	農畜産物・水産物卸売業	8	196	980,734	8	294	2,578,110
522	食料・飲料卸売業	11	278	2,656,378	6	233	799,048
531	建築材料卸売業	6	142	x	2	69	x
532	化学製品卸売業	3	63	x	－	－	－
533	石油・鉱物卸売業	2	49	x	－	－	－
534	鉄鋼製品卸売業	1	25	x	1	35	x
535	非鉄金属卸売業	－	－	－	－	－	－
536	再生資源卸売業	－	－	－	2	80	x
541	産業機械器具卸売業	2	48	x	1	42	x
542	自動車卸売業	－	－	－	5	174	x
543	電気機械器具卸売業	3	76	x	1	39	x
549	その他の機械器具卸売業	1	22	x	1	32	x
551	家具・建具・じゅう器等卸売業	－	－	－	－	－	－
552	医薬品・化粧品等卸売業	3	75	1,039,402	3	106	1,297,350
553	紙・紙製品卸売業	2	47	x	－	－	－
559	他に分類されない卸売業	3	72	x	1	42	x
	小売業	**94**	**2,223**	**4,505,229**	**73**	**2,605**	**5,974,223**
561	百貨店，総合スーパー	－	－	－	－	－	－
571	呉服・服地・寝具小売業	－	－	－	－	－	－
572	男子服小売業	－	－	－	－	－	－
573	婦人・子供服小売業	2	47	x	3	111	192,521
574	靴・履物小売業	－	－	－	1	31	x
579	その他の織物・衣服・身の回り品小売業	3	74	74,887	－	－	－
581	各種食料品小売業	16	405	907,323	24	884	1,738,699
582	野菜・果実小売業	2	46	x	1	39	x
583	食肉小売業	－	－	－	－	－	－
584	鮮魚小売業	－	－	－	－	－	－
585	酒小売業	－	－	－	－	－	－
586	菓子・パン小売業	2	50	x	1	35	x
589	その他の飲食料品小売業	26	615	992,003	14	477	797,925
591	自動車小売業	11	254	909,143	10	362	1,379,721
592	自転車小売業	－	－	－	－	－	－
593	機械器具小売業(自動車,自転車を除く)	4	89	214,802	2	69	x
601	家具・建具・畳小売業	－	－	－	－	－	－
602	じゅう器小売業	－	－	－	－	－	－
603	医薬品・化粧品小売業	3	64	82,602	－	－	－
604	農耕用品小売業	3	65	206,457	－	－	－
605	燃料小売業	3	65	182,653	－	－	－
606	書籍・文房具小売業	11	269	281,079	5	166	x
607	スポーツ用品・がん具・娯楽用品・楽器小売業	－	－	－	3	125	x
608	写真機・時計・眼鏡小売業	－	－	－	－	－	－
609	他に分類されない小売業	2	42	x	2	63	x
611	通信販売・訪問販売小売業	5	118	409,123	6	208	510,810
612	自動販売機による小売業	－	－	－	1	35	x
619	その他の無店舗小売業	1	20	x	－	－	－

（つづき）

50～99人			100人以上			産業（小分類）
事業所数	従業者数	年間商品販売額	事業所数	従業者数	年間商品販売額	
66	**4,395**	**17,688,279**	**15**	**2,697**	**26,587,837**	**総数**
21	**1,314**	**8,543,743**	**3**	**509**	**22,581,866**	**卸売業**
－	－	－	－	－	－	501
－	－	－	－	－	－	512
－	－	－	－	－	－	513
7	454	2,950,023	3	509	22,581,866	521
5	327	3,441,552	－	－	－	522
－	－	－	－	－	－	531
1	51	x	－	－	－	532
－	－	－	－	－	－	533
－	－	－	－	－	－	534
－	－	－	－	－	－	535
1	50	x	－	－	－	536
1	73	x	－	－	－	541
2	105	x	－	－	－	542
－	－	－	－	－	－	543
－	－	－	－	－	－	549
－	－	－	－	－	－	551
3	169	1,306,182	－	－	－	552
－	－	－	－	－	－	553
1	85	x	－	－	－	559
45	**3,081**	**9,144,536**	**12**	**2,188**	**4,005,971**	**小売業**
1	65	x	4	1,049	x	561
－	－	－	－	－	－	571
－	－	－	－	－	－	572
2	107	x	－	－	－	573
－	－	－	－	－	－	574
－	－	－	－	－	－	579
20	1,437	3,170,981	3	469	x	581
－	－	－	－	－	－	582
－	－	－	－	－	－	583
－	－	－	－	－	－	584
1	60	x	－	－	－	585
－	－	－	－	－	－	586
4	334	441,139	3	328	489,443	589
2	139	x	1	107	x	591
－	－	－	－	－	－	592
3	176	x	－	－	－	593
1	68	x	－	－	－	601
－	－	－	－	－	－	602
－	－	－	－	－	－	603
－	－	－	－	－	－	604
－	－	－	－	－	－	605
2	112	x	－	－	－	606
1	58	x	－	－	－	607
－	－	－	－	－	－	608
8	525	3,104,339	1	235	x	609
－	－	－	－	－	－	611
－	－	－	－	－	－	612
－	－	－	－	－	－	619

4. 産業（小分類）別の年間商品販売額階層別事業所数・従業者数及び年間商品販売額

単位：人、万円

産　業（小分類）		総　数			99万円以下		
		事業所数	従業者数	年間商品販売額	事業所数	従業者数	年間商品販売額
	総　数	**3,583**	**29,964**	**131,722,979**	**92**	**147**	**3,889**
	卸売業	**944**	**8,848**	**87,347,973**	**5**	**11**	**112**
501	各種商品卸売業	5	61	390,891	－	－	－
512	衣服卸売業	15	102	200,763	－	－	－
513	身の回り品卸売業	12	43	85,845	－	－	－
521	農畜産物・水産物卸売業	113	2,033	33,959,053	－	－	－
522	食料・飲料卸売業	138	1,501	10,452,007	－	－	－
531	建築材料卸売業	98	753	5,237,130	1	1	x
532	化学製品卸売業	38	296	1,769,097	－	－	－
533	石油・鉱物卸売業	20	154	6,643,981	－	－	－
534	鉄鋼製品卸売業	18	177	1,962,600	－	－	－
535	非鉄金属卸売業	3	5	204,635	－	－	－
536	再生資源卸売業	19	208	349,957	－	－	－
541	産業機械器具卸売業	74	507	3,184,047	－	－	－
542	自動車卸売業	53	530	1,692,126	－	－	－
543	電気機械器具卸売業	66	441	4,751,031	－	－	－
549	その他の機械器具卸売業	53	355	2,666,255	－	－	－
551	家具・建具・じゅう器等卸売業	35	163	746,921	－	－	－
552	医薬品・化粧品等卸売業	71	693	7,346,410	－	－	－
553	紙・紙製品卸売業	17	121	484,532	1	1	x
559	他に分類されない卸売業	96	705	5,220,692	3	9	x
	卸売業	**2,639**	**21,116**	**44,375,006**	**87**	**136**	**3,777**
561	百貨店，総合スーパー	5	1,114	2,843,149	－	－	－
571	呉服・服地・寝具小売業	35	111	87,311	4	12	263
572	男子服小売業	38	171	289,026	1	1	x
573	婦人・子供服小売業	163	874	1,372,838	5	6	262
574	靴・履物小売業	31	130	563,548	1	2	x
579	その他の織物・衣服・身の回り品小売業	82	479	614,314	1	1	x
581	各種食料品小売業	85	3,284	6,492,576	1	1	x
582	野菜・果実小売業	57	282	376,325	2	4	x
583	食肉小売業	27	119	142,699	－	－	－
584	鮮魚小売業	35	88	61,670	1	1	x
585	酒小売業	81	320	669,555	－	－	－
586	菓子・パン小売業	136	637	366,221	6	10	248
589	その他の飲食料品小売業	322	3,567	4,897,319	8	17	321
591	自動車小売業	222	1,866	6,152,903	6	9	276
592	自転車小売業	28	70	61,735	4	6	177
593	機械器具小売業(自動車,自転車を除く)	122	807	2,392,512	4	6	144
601	家具・建具・畳小売業	35	204	331,379	1	2	x
602	じゅう器小売業	32	86	49,277	3	4	x
603	医薬品・化粧品小売業	311	1,550	3,042,574	3	4	214
604	農耕用品小売業	33	269	787,889	2	8	x
605	燃料小売業	133	856	4,187,499	1	2	x
606	書籍・文房具小売業	125	1,081	870,708	10	12	488
607	スポーツ用品・がん具・娯楽用品・楽器小売業	82	419	793,972	4	5	126
608	写真機・時計・眼鏡小売業	62	252	373,038	2	3	x
609	他に分類されない小売業	233	1,557	4,061,279	12	14	585
611	通信販売・訪問販売小売業	104	803	2,174,276	3	4	109
612	自動販売機による小売業	6	55	204,989	1	1	x
619	その他の無店舗小売業	14	65	114,425	1	1	x

100～199万円			200～499万円			500～999万円			産業（小分類）
事業所数	従業者数	年間商品販売額	事業所数	従業者数	年間商品販売額	事業所数	従業者数	年間商品販売額	
110	**170**	**15,974**	**291**	**453**	**96,668**	**340**	**719**	**244,587**	**総数**
6	**12**	**863**	**28**	**52**	**9,607**	**38**	**88**	**26,916**	**卸売業**
－	－	－	－	－	－	－	－	－	501
－	－	－	1	7	x	1	5	x	512
－	－	－	2	3	x	1	1	x	513
－	－	－	7	10	2,441	3	5	1,724	521
－	－	－	4	8	1,101	9	19	5,991	522
2	3	x	4	7	1,436	4	8	2,756	531
－	－	－	－	－	－	－	－	－	532
－	－	－	－	－	－	－	－	－	533
－	－	－	－	－	－	－	－	－	534
－	－	－	－	－	－	－	－	－	535
－	－	－	1	1	x	4	8	2,744	536
－	－	－	－	－	－	1	1	x	541
1	2	x	1	2	x	4	11	3,204	542
－	－	－	2	4	x	4	5	x	543
－	－	－	－	－	－	－	－	－	549
－	－	－	2	3	x	－	－	－	551
2	5	x	－	－	－	2	3	x	552
－	－	－	1	2	x	－	－	－	553
1	2	x	3	5	1,020	5	22	3,908	559
104	**158**	**15,111**	**263**	**401**	**87,061**	**302**	**631**	**217,671**	**小売業**
－	－	－	－	－	－	－	－	－	561
1	1	x	6	7	2,118	8	14	5,975	571
－	－	－	5	7	x	1	2	x	572
3	5	341	14	24	4,953	15	23	10,638	573
2	5	x	5	7	1,485	1	2	x	574
1	1	x	7	10	2,412	9	15	5,866	579
1	1	x	2	3	x	6	12	4,581	581
5	9	653	6	11	2,109	12	28	9,229	582
1	1	x	3	6	1,023	2	5	x	583
1	2	x	8	11	3,036	9	18	6,707	584
4	6	x	11	17	3,510	16	31	11,793	585
6	11	898	22	39	6,890	28	70	19,986	586
12	19	1,760	25	42	8,255	45	107	31,983	589
4	6	626	14	20	4,850	20	39	15,560	591
7	12	1,000	7	14	2,753	3	6	x	592
2	3	x	9	15	2,922	20	46	14,806	593
3	5	380	6	12	2,191	7	21	4,725	601
6	11	824	4	7	1,291	4	9	2,940	602
7	8	1,078	20	28	6,574	12	26	7,530	603
2	3	x	－	－	－	1	2	x	604
1	2	x	－	－	－	1	1	x	605
7	7	1,047	28	30	8,930	5	6	3,569	606
5	5	667	17	25	5,459	10	15	7,130	607
6	11	869	4	7	1,101	5	7	3,658	608
12	18	1,788	32	50	10,934	45	98	31,606	609
4	4	608	6	6	1,617	14	24	10,196	611
－	－	－	1	1	x	－	－	－	612
1	2	x	1	2	x	3	4	2,785	619

4. 産業（小分類）別の年間商品販売額階層別事業所数・従業者数及び年間商品販売額

単位：人、万円

産　業（小分類）		1000～4999万円			5000～9999万円		
		事業所数	従業者数	年間商品販売額	事業所数	従業者数	年間商品販売額
	総　数	**900**	**2,892**	**2,285,918**	**460**	**2,740**	**3,324,836**
	卸売業	**178**	**529**	**470,011**	**109**	**660**	**765,748**
501	各種商品卸売業	－	－	－	－	－	－
512	衣服卸売業	3	8	7,869	2	11	x
513	身の回り品卸売業	5	13	10,445	1	4	x
521	農畜産物・水産物卸売業	19	53	56,617	8	47	52,411
522	食料・飲料卸売業	29	115	81,021	23	220	158,227
531	建築材料卸売業	11	25	27,999	9	30	56,585
532	化学製品卸売業	5	10	20,727	6	19	42,353
533	石油・鉱物卸売業	2	4	x	1	1	x
534	鉄鋼製品卸売業	1	2	x	3	7	x
535	非鉄金属卸売業	－	－	－	－	－	－
536	再生資源卸売業	4	13	10,688	3	23	23,160
541	産業機械器具卸売業	15	37	41,229	7	29	47,445
542	自動車卸売業	9	33	19,941	6	24	44,106
543	電気機械器具卸売業	13	34	33,736	9	46	62,002
549	その他の機械器具卸売業	5	15	17,744	4	15	33,108
551	家具・建具・じゅう器等卸売業	7	26	20,467	5	17	36,272
552	医薬品・化粧品等卸売業	20	43	42,333	10	35	71,425
553	紙・紙製品卸売業	3	10	7,430	2	4	x
559	他に分類されない卸売業	27	88	62,723	10	128	71,569
	卸売業	**722**	**2,363**	**1,815,907**	**351**	**2,080**	**2,559,088**
561	百貨店，総合スーパー	－	－	－	－	－	－
571	呉服・服地・寝具小売業	12	39	30,607	1	9	x
572	男子服小売業	11	25	33,257	9	42	72,899
573	婦人・子供服小売業	65	208	175,615	25	102	181,048
574	靴・履物小売業	7	18	18,570	5	13	35,772
579	その他の織物・衣服・身の回り品小売業	26	72	59,174	18	98	129,065
581	各種食料品小売業	6	22	14,832	2	12	x
582	野菜・果実小売業	16	53	38,535	8	42	53,700
583	食肉小売業	8	25	18,737	10	49	72,983
584	鮮魚小売業	13	36	31,892	3	20	x
585	酒小売業	26	60	53,508	9	43	64,061
586	菓子・パン小売業	51	230	122,703	16	156	116,105
589	その他の飲食料品小売業	70	240	161,083	22	160	149,610
591	自動車小売業	63	173	161,930	25	100	188,377
592	自転車小売業	5	19	16,678	－	－	－
593	機械器具小売業(自動車,自転車を除く)	37	114	85,215	13	61	93,292
601	家具・建具・畳小売業	10	31	24,890	2	12	x
602	じゅう器小売業	13	38	29,248	2	17	x
603	医薬品・化粧品小売業	82	250	224,776	76	341	571,663
604	農耕用品小売業	4	24	10,703	8	49	61,263
605	燃料小売業	15	45	37,414	10	42	72,535
606	書籍・文房具小売業	25	155	71,729	22	312	162,085
607	スポーツ用品・がん具・娯楽用品・楽器小売業	22	47	52,146	9	42	59,418
608	写真機・時計・眼鏡小売業	24	85	72,803	14	71	97,390
609	他に分類されない小売業	82	268	205,827	23	136	171,094
611	通信販売・訪問販売小売業	26	76	57,535	17	122	120,031
612	自動販売機による小売業	－	－	－	－	－	－
619	その他の無店舗小売業	3	10	6,500	2	29	x

（つづき）

1億～4億9999万円			5億～9億9999万円			10億円以上			産業（小分類）
事業所数	従業者数	年間商品販売額	事業所数	従業者数	年間商品販売額	事業所数	従業者数	年間商品販売額	
910	**8,624**	**20,727,002**	**248**	**4,933**	**17,249,253**	**232**	**9,286**	**87,774,852**	**総数**
315	**2,255**	**7,956,735**	**114**	**1,388**	**7,943,710**	**151**	**3,853**	**70,174,271**	**卸売業**
4	31	x	－	－	－	1	30	x	501
8	71	176,291	－	－	－	－	－	－	512
3	22	65,505	－	－	－	－	－	－	513
30	246	743,747	15	229	1,068,848	31	1,443	32,033,265	521
31	285	710,865	19	195	1,317,975	23	659	8,176,827	522
33	216	813,694	21	247	1,474,054	13	216	2,860,396	531
16	84	457,061	5	61	319,334	6	122	929,622	532
3	23	65,925	1	6	x	13	120	6,497,758	533
7	52	250,030	4	48	279,766	3	68	1,405,631	534
2	2	x	－	－	－	1	3	x	535
4	33	88,781	2	84	x	1	46	x	536
35	250	877,508	10	59	661,247	6	131	x	541
19	159	439,600	10	223	689,048	3	76	x	542
17	85	466,041	6	42	426,717	15	225	3,759,299	543
26	160	697,867	13	95	956,651	5	70	960,885	549
19	90	475,048	－	－	－	2	27	x	551
15	106	444,457	3	29	235,688	19	472	6,550,407	552
8	63	213,311	1	25	x	1	16	x	553
35	277	793,701	4	45	222,895	8	129	4,064,614	559
595	**6,369**	**12,770,267**	**134**	**3,545**	**9,305,543**	**81**	**5,433**	**17,600,581**	**小売業**
－	－	－	－	－	－	5	1,114	2,843,149	561
3	29	x	－	－	－	－	－	－	571
11	94	180,490	－	－	－	－	－	－	572
31	299	646,899	5	207	353,082	－	－	－	573
8	50	144,454	1	2	x	1	31	x	574
19	270	341,677	1	12	x	－	－	－	579
13	291	450,967	30	1,055	2,143,042	24	1,887	3,863,736	581
7	96	162,344	－	－	－	1	39	x	582
3	33	48,026	－	－	－	－	－	－	583
－	－	－	－	－	－	－	－	－	584
14	103	326,985	－	－	－	1	60	x	585
7	121	99,391	－	－	－	－	－	－	586
114	1,789	2,275,748	20	638	1,382,248	6	555	886,311	589
48	435	1,261,050	24	408	1,733,515	18	676	2,786,719	591
2	13	x	－	－	－	－	－	－	592
29	255	634,556	3	62	x	5	245	1,362,541	593
5	53	114,685	－	－	－	1	68	x	601
－	－	－	－	－	－	－	－	－	602
105	814	1,852,796	6	79	377,943	－	－	－	603
11	92	281,593	4	68	306,876	1	23	x	604
86	557	2,276,842	16	178	961,357	3	29	838,526	605
25	455	424,936	3	104	197,924	－	－	－	606
11	97	261,740	1	49	x	3	134	x	607
6	57	146,101	1	11	x	－	－	－	608
14	128	215,937	7	423	503,507	6	422	2,920,001	609
18	206	451,815	11	246	780,203	5	115	752,162	611
3	18	68,672	－	－	－	1	35	x	612
2	14	x	1	3	x	－	－	－	619

5. 産業（小分類）別の売場面積規模別事業所数・従業者数及び年間商品販売額

単位：人、万円

産　業（小分類）		総数			売場面積19㎡以下		
		平成19年	平成26年	年間商品販売額	事業所数	従業者数	年間商品販売額
小 売 業		**2,321**	**18,297**	**34,948,284**	**524**	**2,493**	**5,201,558**
561	百貨店，総合スーパー	5	1,114	2,843,149	－	－	－
571	呉服・服地・寝具小売業	35	111	87,311	4	4	x
572	男子服小売業	38	171	289,026	1	1	x
573	婦人・子供服小売業	163	874	1,372,838	14	27	30,102
574	靴・履物小売業	31	130	563,548	7	43	364,363
579	その他の織物・衣服・身の回り品小売業	82	479	614,314	7	12	15,238
581	各種食料品小売業	85	3,284	6,492,576	5	74	108,492
582	野菜・果実小売業	57	282	376,325	5	9	x
583	食肉小売業	27	119	142,699	6	16	x
584	鮮魚小売業	35	88	61,670	6	12	x
585	酒小売業	81	320	669,555	8	24	45,153
586	菓子・パン小売業	136	637	366,221	37	109	47,072
589	その他の飲食料品小売業	303	3,505	4,856,782	51	138	59,332
591	自動車小売業	67	302	484,140	4	44	x
592	自転車小売業	28	70	61,735	3	7	x
593	機械器具小売業(自動車,自転車を除く)	122	807	2,392,512	34	175	269,963
601	家具・建具・畳小売業	18	156	316,604	3	4	1,230
602	じゅう器小売業	32	86	49,277	6	17	7,698
603	医薬品・化粧品小売業	311	1,550	3,042,574	48	238	437,322
604	農耕用品小売業	33	269	787,889	10	125	401,827
605	燃料小売業	43	347	811,221	35	288	697,804
606	書籍・文房具小売業	88	445	544,339	35	52	30,941
607	スポーツ用品・がん具・娯楽用品・楽器小売業	82	419	793,972	17	28	17,098
608	写真機・時計・眼鏡小売業	62	252	373,038	12	34	27,409
609	他に分類されない小売業	233	1,557	4,061,279	42	89	55,930
611	通信販売・訪問販売小売業	104	803	2,174,276	104	803	2,174,276
612	自動販売機による小売業	6	55	204,989	6	55	204,989
619	その他の無店舗小売業	14	65	114,425	14	65	114,425

注）内訳は、売場面積を調査していない牛乳小売業、自動車(新車、中古)小売業、建具小売業、畳小売業、ガソリンスタンド、

（小売業のみ）

20～49㎡			50～99㎡			産業（小分類）
事業所数	従業者数	年間商品販売額	事業所数	従業者数	年間商品販売額	
650	**2,154**	**2,157,178**	**452**	**1,921**	**2,353,794**	**小売業**
－	－	－	－	－	－	561
8	12	5,923	13	37	36,050	571
8	15	17,852	11	26	35,985	572
43	76	60,658	38	176	219,890	573
5	8	x	7	17	24,454	574
19	36	39,757	22	91	82,266	579
5	11	9,218	6	10	26,390	581
23	75	49,490	13	63	61,189	582
13	57	78,827	6	32	27,099	583
20	39	20,658	8	34	34,505	584
38	76	66,559	22	80	128,142	585
67	238	134,248	22	211	124,858	586
72	277	198,753	49	289	318,269	589
11	20	8,427	21	54	45,785	591
7	12	2,466	13	25	9,109	592
32	79	50,919	29	108	218,691	593
3	11	9,990	1	3	x	601
9	14	7,784	9	27	14,618	602
113	478	892,189	71	297	476,237	603
5	35	113,398	8	35	113,934	604
3	13	x	2	12	x	605
19	24	17,681	5	38	75,571	606
25	48	56,184	20	52	56,720	607
17	53	49,628	12	63	87,840	608
85	447	247,105	44	141	106,463	609
－	－	－	－	－	－	611
－	－	－	－	－	－	612
－	－	－	－	－	－	619

新聞小売業の事業所を除いて集計している。

5. 産業（小分類）別の売場面積規模別事業所数・従業者数及び年間商品販売額

単位：人、万円

産　業　（小分類）		100～199㎡			200～499㎡		
		事業所数	従業者数	年間商品販売額	事業所数	従業者数	年間商品販売額
	小 売 業	**325**	**2,556**	**3,871,211**	**166**	**1,452**	**2,418,285**
561	百貨店，総合スーパー	－	－	－	－	－	－
571	呉服・服地・寝具小売業	8	45	30,344	2	13	x
572	男子服小売業	2	22	x	7	42	73,222
573	婦人・子供服小売業	40	188	294,936	15	176	293,786
574	靴・履物小売業	5	18	42,136	6	29	87,441
579	その他の織物・衣服・身の回り品小売業	11	44	77,832	10	93	150,357
581	各種食料品小売業	5	18	21,853	5	106	170,239
582	野菜・果実小売業	12	71	97,597	2	16	x
583	食肉小売業	1	2	x	1	12	x
584	鮮魚小売業	1	3	x	－	－	－
585	酒小売業	10	123	367,405	2	11	x
586	菓子・パン小売業	7	55	44,543	2	11	x
589	その他の飲食料品小売業	80	1,201	1,487,508	18	287	348,282
591	自動車小売業	15	56	73,842	10	36	71,927
592	自転車小売業	1	4	x	3	17	43,754
593	機械器具小売業(自動車,自転車を除く)	14	94	241,756	4	35	x
601	家具・建具・畳小売業	3	8	4,218	2	9	x
602	じゅう器小売業	7	17	x	1	11	x
603	医薬品・化粧品小売業	41	265	565,567	25	180	407,531
604	農耕用品小売業	6	37	67,667	4	37	91,063
605	燃料小売業	－	－	－	3	34	70,213
606	書籍・文房具小売業	8	50	80,610	15	150	142,036
607	スポーツ用品・がん具・娯楽用品・楽器小売業	5	20	x	6	26	86,461
608	写真機・時計・眼鏡小売業	18	84	145,660	2	7	x
609	他に分類されない小売業	25	131	161,825	21	114	189,750
611	通信販売・訪問販売小売業	－	－	－	－	－	－
612	自動販売機による小売業	－	－	－	－	－	－
619	その他の無店舗小売業	－	－	－	－	－	－

注）内訳は、売場面積を調査していない牛乳小売業、自動車(新車、中古)小売業、建具小売業、畳小売業、ガソリンスタンド、

（小売業のみ）　　（つづき）

500～1000㎡			1000㎡超			産業（小分類）
事業所数	従業者数	年間商品販売額	事業所数	従業者数	年間商品販売額	
127	**2,840**	**5,706,246**	**77**	**4,881**	**13,240,012**	**小売業**
－	－	－	5	1,114	2,843,149	561
－	－	－	－	－	－	571
9	65	142,271	－	－	－	572
10	177	372,091	3	54	101,375	573
1	15	x	－	－	－	574
8	103	132,681	5	100	116,183	579
35	1,505	2,859,243	24	1,560	3,297,141	581
2	48	x	－	－	－	582
－	－	－	－	－	－	583
－	－	－	－	－	－	584
1	6	x	－	－	－	585
1	13	x	－	－	－	586
21	486	1,138,602	12	827	1,306,036	589
4	21	60,800	2	71	x	591
1	5	x	－	－	－	592
1	9	x	8	307	1,561,298	593
2	16	x	4	105	254,994	601
－	－	－	－	－	－	602
13	92	263,728	－	－	－	603
－	－	－	－	－	－	604
－	－	－	－	－	－	605
4	52	x	2	79	x	606
7	169	346,005	2	76	x	607
1	11	x	－	－	－	608
6	47	46,950	10	588	3,253,256	609
－	－	－	－	－	－	611
－	－	－	－	－	－	612
－	－	－	－	－	－	619

新聞小売業の事業所を除いて集計している。

6. 産業(小分類)別 開設年別事業所数

単位:人、万円

産業(小分類)		総数		不詳		昭和59年以前		昭和60年～平成6年		平成7～16年	
		事業所数	構成比	事業所数	構成比	事業所数	構成比	事業所数	構成比	事業所数	構成比
	総 数	**3,583**	**100.0**	**31**	**0.9**	**1,256**	**35.1**	**601**	**16.8**	**852**	**23.8**
	卸売業	**944**	**100.0**	**6**	**0.6**	**360**	**38.1**	**170**	**18.0**	**225**	**23.8**
501	各種商品卸売業	5	100.0	0	－	3	60.0	0	－	1	20.0
512	衣服卸売業	15	100.0	0	－	5	33.3	3	20.0	3	20.0
513	身の回り品卸売業	12	100.0	0	－	4	33.3	2	16.7	3	25.0
521	農畜産物・水産物卸売業	113	100.0	0	－	62	54.9	18	15.9	15	13.3
522	食料・飲料卸売業	138	100.0	0	－	48	34.8	26	18.8	43	31.2
531	建築材料卸売業	98	100.0	3	3.1	43	43.9	20	20.4	18	18.4
532	化学製品卸売業	38	100.0	0	－	13	34.2	11	29.0	8	21.1
533	石油・鉱物卸売業	20	100.0	1	5.0	6	30.0	2	10.0	6	30.0
534	鉄鋼製品卸売業	18	100.0	0	－	6	33.3	5	27.8	3	16.7
535	非鉄金属卸売業	3	100.0	0	－	0	－	1	33.3	0	－
536	再生資源卸売業	19	100.0	0	－	11	57.9	3	15.8	2	10.5
541	産業機械器具卸売業	74	100.0	0	－	26	35.1	14	18.9	23	31.1
542	自動車卸売業	53	100.0	0	－	24	45.3	5	9.4	10	18.9
543	電気機械器具卸売業	66	100.0	1	1.5	14	21.2	10	15.2	25	37.9
549	その他の機械器具卸売業	53	100.0	0	－	20	37.7	10	18.9	9	17.0
551	家具・建具・じゅう器等卸売業	35	100.0	0	－	12	34.3	7	20.0	10	28.6
552	医薬品・化粧品等卸売業	71	100.0	1	1.4	14	19.7	13	18.3	24	33.8
553	紙・紙製品卸売業	17	100.0	0	－	8	47.1	2	11.8	4	23.5
559	他に分類されない卸売業	96	100.0	0	－	41	42.7	18	18.8	18	18.8
	小売業	**2,639**	**100.0**	**25**	**1.0**	**896**	**34.0**	**431**	**16.3**	**627**	**23.8**
561	百貨店, 総合スーパー	5	100.0	0	－	3	60.0	0	－	0	－
571	呉服・服地・寝具小売業	35	100.0	0	－	18	51.4	10	28.6	2	5.7
572	男子服小売業	38	100.0	0	－	8	21.1	9	23.7	11	29.0
573	婦人・子供服小売業	163	100.0	6	3.7	31	19.0	28	17.2	39	23.9
574	靴・履物小売業	31	100.0	1	3.2	11	35.5	7	22.6	5	16.1
579	その他の織物・衣服・身の回り品小売業	82	100.0	0	－	13	15.9	7	8.5	20	24.4
581	各種食料品小売業	85	100.0	4	4.7	18	21.2	10	11.8	38	44.7
582	野菜・果実小売業	57	100.0	0	－	27	47.4	7	12.3	13	22.8
583	食肉小売業	27	100.0	0	－	8	29.6	5	18.5	8	29.6
584	鮮魚小売業	35	100.0	0	－	18	51.4	7	20.0	5	14.3
585	酒小売業	81	100.0	0	－	57	70.4	7	8.6	9	11.1
586	菓子・パン小売業	136	100.0	0	－	49	36.0	34	25.0	17	12.5
589	その他の飲食料品小売業	322	100.0	1	0.3	96	29.8	27	8.4	103	32.0
591	自動車小売業	222	100.0	0	－	85	38.3	43	19.4	44	19.8
592	自転車小売業	28	100.0	0	－	21	75.0	3	10.7	0	－
593	機械器具小売業(自動車,自転車を除く)	122	100.0	0	－	48	39.3	15	12.3	23	18.9
601	家具・建具・畳小売業	35	100.0	0	－	15	42.9	10	28.6	4	11.4
602	じゅう器小売業	32	100.0	0	－	17	53.1	10	31.3	1	3.1
603	医薬品・化粧品小売業	311	100.0	9	2.9	55	17.7	54	17.4	102	32.8
604	農耕用品小売業	33	100.0	0	－	17	51.5	5	15.2	7	21.2
605	燃料小売業	133	100.0	0	－	65	48.9	18	13.5	35	26.3
606	書籍・文房具小売業	125	100.0	1	0.8	50	40.0	26	20.8	28	22.4
607	スポーツ用品・がん具・娯楽用品・楽器小売業	82	100.0	0	－	32	39.0	14	17.1	14	17.1
608	写真機・時計・眼鏡小売業	62	100.0	0	－	19	30.7	9	14.5	21	33.9
609	他に分類されない小売業	233	100.0	1	0.4	88	37.8	38	16.3	50	21.5
611	通信販売・訪問販売小売業	104	100.0	1	1.0	22	21.2	24	23.1	23	22.1
612	自動販売機による小売業	6	100.0	0	－	3	50.0	0	－	2	33.3
619	その他の無店舗小売業	14	100.0	1	7.1	2	14.3	4	28.6	3	21.4

平成17～21年		平成22年		平成23年		平成24年		平成25年		平成26年		産業（小分類）
事業所数	構成比	事業所数	構成比	事業所数	構成比	事業所数	構成比	事業所数	構成比	事業所数	構成比	
544	**15.2**	**92**	**2.6**	**93**	**2.6**	**58**	**1.6**	**43**	**1.2**	**13**	**0.4**	**総数**
117	**12.4**	**21**	**2.2**	**19**	**2.0**	**13**	**1.4**	**7**	**0.7**	**6**	**0.6**	**卸売業**
1	20.0	0	－	0	－	0	－	0	－	0	－	501
1	6.7	0	－	0	－	2	13.3	1	6.7	0	－	512
3	25.0	0	－	0	－	0	－	0	－	0	－	513
15	13.3	2	1.8	0	－	1	0.9	0	－	0	－	521
14	10.1	1	0.7	4	2.9	1	0.7	0	－	1	0.7	522
7	7.1	3	3.1	2	2.0	1	1.0	1	1.0	0	－	531
2	5.3	2	5.3	0	－	0	－	2	5.3	0	－	532
1	5.0	1	5.0	1	5.0	0	－	1	5.0	1	5.0	533
2	11.1	1	5.6	0	－	0	－	0	－	1	5.6	534
1	33.3	0	－	0	－	1	33.3	0	－	0	－	535
2	10.5	0	－	1	5.3	0	－	0	－	0	－	536
8	10.8	1	1.4	1	1.4	1	1.4	0	－	0	－	541
11	20.8	0	－	0	－	2	3.8	0	－	1	1.9	542
12	18.2	0	－	2	3.0	1	1.5	0	－	1	1.5	543
8	15.1	2	3.8	2	3.8	0	－	1	1.9	1	1.9	549
5	14.3	0	－	1	2.9	0	－	0	－	0	－	551
12	16.9	2	2.8	4	5.6	1	1.4	0	－	0	－	552
2	11.8	0	－	0	－	1	5.9	0	－	0	－	553
10	10.4	6	6.3	1	1.0	1	1.0	1	1.0	0	－	559
427	**16.2**	**71**	**2.7**	**74**	**2.8**	**45**	**1.7**	**36**	**1.4**	**7**	**0.3**	**小売**
2	40.0	0	－	0	－	0	－	0	－	0	－	561
4	11.4	0	－	0	－	1	2.9	0	－	0	－	571
9	23.7	0	－	0	－	0	－	1	2.6	0	－	572
38	23.3	4	2.5	8	4.9	6	3.7	3	1.8	0	－	573
6	19.4	1	3.2	0	－	0	－	0	－	0	－	574
32	39.0	4	4.9	3	3.7	2	2.4	1	1.2	0	－	579
11	12.9	2	2.4	1	1.2	0	－	1	1.2	0	－	581
8	14.0	1	1.8	0	－	1	1.8	0	－	0	－	582
4	14.8	2	7.4	0	－	0	－	0	－	0	－	583
3	8.6	1	2.9	1	2.9	0	－	0	－	0	－	584
7	8.6	1	1.2	0	－	0	－	0	－	0	－	585
22	16.2	3	2.2	4	2.9	3	2.2	4	2.9	0	－	586
58	18.0	9	2.8	14	4.4	7	2.2	6	1.9	1	0.3	589
32	14.4	5	2.3	10	4.5	1	0.5	1	0.5	1	0.5	591
0	－	0	－	1	3.6	1	3.6	1	3.6	1	3.6	592
23	18.9	2	1.6	2	1.6	4	3.3	5	4.1	0	－	593
2	5.7	1	2.9	0	－	3	8.6	0	－	0	－	601
2	6.3	1	3.1	1	3.1	0	－	0	－	0	－	602
51	16.4	12	3.9	13	4.2	9	2.9	6	1.9	0	－	603
2	6.1	0	－	1	3.0	0	－	0	－	1	3.0	604
13	9.8	1	0.8	0	－	1	0.8	0	－	0	－	605
12	9.6	2	1.6	4	3.2	0	－	2	1.6	0	－	606
13	15.9	3	3.7	3	3.7	1	1.2	2	2.4	0	－	607
10	16.1	0	－	2	3.2	0	－	1	1.6	0	－	608
43	18.5	5	2.2	4	1.7	1	0.4	2	0.9	1	0.4	609
17	16.4	9	8.7	2	1.9	4	3.9	0	－	2	1.9	611
1	16.7	0	－	0	－	0	－	0	－	0	－	612
2	14.3	2	14.3	0	－	0	－	0	－	0	－	619

7. 産業（小分類）別　販売方法別年間商品販売額・商品販売形態別適用事業所数及び

単位：万円、％、事業所

産　業（小分類）		事業所数	年間商品販売額	構成比	販売方法別販売額 現金販売	構成比	電子マネーによる販売	構成比	クレジットによる販売	構成比
	総　数	**3,583**	**131,722,979**	**100.0**	**221,912**	**0.2**	**2,121**	**0.0**	**20,305**	**0.0**
	卸売業	**944**	**87,347,973**	**100.0**	**20,540**	**0.0**	**28**	**0.0**	**759**	**0.0**
501	各種商品卸売業	5	390,891	100.0	167	0.0	－ －		14	0.0
512	衣服卸売業	15	200,763	100.0	685	0.3	－ －		15	0.0
513	身の回り品卸売業	12	85,845	100.0	615	0.7	7	0.0	－ －	
521	農畜産物・水産物卸売業	113	33,959,053	100.0	3,110	0.0	－ －		10	0.0
522	食料・飲料卸売業	138	10,452,007	100.0	3,649	0.0	－ －		－ －	
531	建築材料卸売業	98	5,237,130	100.0	1,814	0.0	－ －		115	0.0
532	化学製品卸売業	38	1,769,097	100.0	468	0.0	1	0.0	17	0.0
533	石油・鉱物卸売業	20	6,643,981	100.0	300	0.0	－ －		－ －	
534	鉄鋼製品卸売業	18	1,962,600	100.0	117	0.0	－ －		－ －	
535	非鉄金属卸売業	3	204,635	100.0	－ －		－ －		－ －	
536	再生資源卸売業	19	349,957	100.0	825	0.2	－ －		－ －	
541	産業機械器具卸売業	74	3,184,047	100.0	919	0.0	－ －		10	0.0
542	自動車卸売業	53	1,692,126	100.0	1,038	0.1	－ －		187	0.0
543	電気機械器具卸売業	66	4,751,031	100.0	778	0.0	－ －		105	0.0
549	その他の機械器具卸売業	53	2,666,255	100.0	629	0.0	－ －		32	0.0
551	家具・建具・じゅう器等卸売業	35	746,921	100.0	654	0.1	－ －		10	0.0
552	医薬品・化粧品等卸売業	71	7,346,410	100.0	1,760	0.0	－ －		213	0.0
553	紙・紙製品卸売業	17	484,532	100.0	525	0.1	－ －		－ －	
559	他に分類されない卸売業	96	5,220,692	100.0	2,487	0.0	20	0.0	31	0.0
	小売業	**2,639**	**44,375,006**	**100.0**	**201,372**	**0.5**	**2,093**	**0.0**	**19,546**	**0.0**
561	百貨店，総合スーパー	5	2,843,149	100.0	364	0.0	38	0.0	84	0.0
571	呉服・服地・寝具小売業	35	87,311	100.0	2,342	2.7	－ －		330	0.4
572	男子服小売業	38	289,026	100.0	2,734	0.9	39	0.0	832	0.3
573	婦人・子供服小売業	163	1,372,838	100.0	11,113	0.8	203	0.0	3,454	0.3
574	靴・履物小売業	31	563,548	100.0	2,449	0.4	20	0.0	546	0.1
579	その他の織物・衣服・身の回り品小売業	82	614,314	100.0	6,767	1.1	84	0.0	1,010	0.2
581	各種食料品小売業	85	6,492,576	100.0	7,844	0.1	282	0.0	210	0.0
582	野菜・果実小売業	57	376,325	100.0	4,926	1.3	－ －		32	0.0
583	食肉小売業	27	142,699	100.0	2,325	1.6	－ －		－ －	
584	鮮魚小売業	35	61,670	100.0	3,245	5.3	－ －		－ －	
585	酒小売業	81	669,555	100.0	7,121	1.1	11	0.0	140	0.0
586	菓子・パン小売業	136	366,221	100.0	13,279	3.6	34	0.0	92	0.0
589	その他の飲食料品小売業	322	4,897,319	100.0	28,473	0.6	747	0.0	560	0.0
591	自動車小売業	222	6,152,903	100.0	15,339	0.2	61	0.0	2,787	0.0
592	自転車小売業	28	61,735	100.0	2,617	4.2	17	0.0	156	0.3
593	機械器具小売業(自動車,自転車を除く)	122	2,392,512	100.0	8,477	0.4	23	0.0	1,575	0.1
601	家具・建具・畳小売業	35	331,379	100.0	2,650	0.8	－ －		189	0.1
602	じゅう器小売業	32	49,277	100.0	2,520	5.1	－ －		155	0.3
603	医薬品・化粧品小売業	311	3,042,574	100.0	22,664	0.7	364	0.0	1,048	0.0
604	農耕用品小売業	33	787,889	100.0	1,762	0.2	－ －		308	0.0
605	燃料小売業	133	4,187,499	100.0	5,993	0.1	－ －		1,941	0.0
606	書籍・文房具小売業	125	870,708	100.0	9,846	1.1	27	0.0	204	0.0
607	スポーツ用品・がん具・娯楽用品・楽器小売業	82	793,972	100.0	6,736	0.8	58	0.0	759	0.1
608	写真機・時計・眼鏡小売業	62	373,038	100.0	4,638	1.2	27	0.0	1,144	0.3
609	他に分類されない小売業	233	4,061,279	100.0	18,809	0.5	53	0.0	869	0.0
611	通信販売・訪問販売小売業	104	2,174,276	100.0	4,772	0.2	5	0.0	1,031	0.0
612	自動販売機による小売業	6	204,989	100.0	580	0.3	－ －		－ －	
619	その他の無店舗小売業	14	114,425	100.0	987	0.9	－ －		90	0.1

チェーン組織加盟事業所

掛売・その他	構成比	商品販売形態別事業所数 ※ 店頭販売	訪問販売	通信・カタログ販売	インターネット販売	自動販売機による販売	その他	チェーン組織への加盟 フランチャイズ加盟 事業所数	年間商品販売額	ボランタリー加盟 事業所数	年間商品販売額	産業（小分類）
113,762	**0.1**	**216,513**	**20,269**	**2,903**	**3,111**	**3,969**	**17,135**	**171**	**3,224,667**	**67**	**2,141,818**	**総数**
72,873	**0.1**	**－**	**－**	**－**	**－**	**－**	**－**	**－**	**－**	**－**	**－**	**卸売業**
319	0.1	－	－	－	－	－	－	－	－	－	－	501
800	0.4	－	－	－	－	－	－	－	－	－	－	512
578	0.7	－	－	－	－	－	－	－	－	－	－	513
8,180	0.0	－	－	－	－	－	－	－	－	－	－	521
10,151	0.1	－	－	－	－	－	－	－	－	－	－	522
7,871	0.2	－	－	－	－	－	－	－	－	－	－	531
3,314	0.2	－	－	－	－	－	－	－	－	－	－	532
1,700	0.0	－	－	－	－	－	－	－	－	－	－	533
1,683	0.1	－	－	－	－	－	－	－	－	－	－	534
300	0.1	－	－	－	－	－	－	－	－	－	－	535
1,075	0.3	－	－	－	－	－	－	－	－	－	－	536
6,471	0.2	－	－	－	－	－	－	－	－	－	－	541
4,075	0.2	－	－	－	－	－	－	－	－	－	－	542
5,717	0.1	－	－	－	－	－	－	－	－	－	－	543
4,639	0.2	－	－	－	－	－	－	－	－	－	－	549
2,836	0.4	－	－	－	－	－	－	－	－	－	－	551
5,127	0.1	－	－	－	－	－	－	－	－	－	－	552
1,175	0.2	－	－	－	－	－	－	－	－	－	－	553
6,862	0.1	－	－	－	－	－	－	－	－	－	－	559
40,889	**0.1**	**216,513**	**20,269**	**2,903**	**3,111**	**3,969**	**17,135**	**171**	**3,224,667**	**67**	**2,141,818**	**小売業**
14	0.0	485	10	4	－	1	－	－	－	－	－	561
828	0.9	2,753	442	－	30	－	275	2	x	－	－	571
195	0.1	3,450	200	－	150	－	－	－	－	－	－	572
1,530	0.1	15,694	256	8	315	8	19	4	100,676	－	－	573
85	0.0	3,040	10	－	－	－	50	2	x	1	x	574
339	0.1	8,035	－	100	45	－	20	1	x	－	－	579
164	0.0	7,868	161	26	3	327	115	7	642,830	6	362,001	581
742	0.2	5,029	155	10	2	23	481	1	x	1	x	582
375	0.3	2,424	60	20	11	－	185	－	－	－	－	583
255	0.4	3,440	－	－	－	－	60	－	－	－	－	584
828	0.1	5,400	615	191	77	1,236	581	2	x	2	x	585
195	0.1	13,139	90	8	－	156	207	4	7,763	－	－	586
2,420	0.0	28,288	377	206	52	801	2,476	100	1,801,279	28	1,288,589	589
4,013	0.1	18,774	2,116	22	732	－	556	9	218,879	4	93,514	591
10	0.0	2,788	10	－	－	－	2	－	－	－	－	592
2,125	0.1	8,730	3,015	140	10	10	295	4	47,191	2	x	593
661	0.2	1,550	148	－	12	－	1,790	－	－	－	－	601
525	1.1	2,527	200	75	－	65	333	－	－	－	－	602
7,024	0.2	29,830	625	89	90	32	434	3	13,260	14	107,517	603
1,230	0.2	1,848	1,268	－	15	－	169	－	－	－	－	604
5,366	0.1	9,408	1,141	－	100	16	2,635	1	x	5	248,923	605
2,423	0.3	8,103	583	86	55	78	3,595	11	150,138	1	x	606
647	0.1	7,408	487	－	227	－	78	3	12,625	－	－	607
391	0.1	6,040	100	－	40	－	20	6	34,033	－	－	608
3,569	0.1	20,462	762	65	322	604	1,085	8	58,186	1	x	609
4,592	0.2	－	7,432	1,853	823	－	292	3	11,007	1	x	611
20	0.0	－	－	－	－	600	－	－	－	1	x	612
323	0.3	－	6	－	－	12	1,382	－	－	－	－	619

※ 商品販売形態については、1事業所で複数の商品を取り扱う場合、それぞれで計上している。

8. 産業（小分類）別経営組織・本店支店の別及び就業者・従業者数

単位：事業所、人

	産業（小分類）	事業所数	経営組織		本店・支店の別			就業者数	従業者数
			個人	法人	単独事業所	本店	支店		
	総　数	**3,583**	**1,096**	**2,487**	**1,952**	**216**	**1,415**	**31,568**	**29,964**
	卸売業	**944**	**103**	**841**	**443**	**75**	**426**	**9,123**	**8,848**
501	各種商品卸売業	5	0	5	3	1	1	61	61
512	衣服卸売業	15	2	13	9	2	4	110	102
513	身の回り品卸売業	12	4	8	11	0	1	45	43
521	農畜産物・水産物卸売業	113	22	91	88	9	16	2,056	2,033
522	食料・飲料卸売業	138	16	122	57	13	68	1,582	1,501
531	建築材料卸売業	98	8	90	49	5	44	772	753
532	化学製品卸売業	38	1	37	5	6	27	300	296
533	石油・鉱物卸売業	20	0	20	3	3	14	158	154
534	鉄鋼製品卸売業	18	0	18	6	2	10	178	177
535	非鉄金属卸売業	3	0	3	0	0	3	6	5
536	再生資源卸売業	19	7	12	14	1	4	211	208
541	産業機械器具卸売業	74	2	72	22	3	49	516	507
542	自動車卸売業	53	6	47	24	6	23	539	530
543	電気機械器具卸売業	66	7	59	19	3	44	481	441
549	その他の機械器具卸売業	53	0	53	13	7	33	373	355
551	家具・建具・じゅう器等卸売業	35	1	34	15	0	20	167	163
552	医薬品・化粧品等卸売業	71	11	60	35	4	32	705	693
553	紙・紙製品卸売業	17	3	14	8	3	6	134	121
559	他に分類されない卸売業	96	13	83	62	7	27	729	705
	小売業	**2,639**	**993**	**1,646**	**1,509**	**141**	**989**	**22,445**	**21,116**
561	百貨店，総合スーパー	5	0	5	0	1	4	1,172	1,114
571	呉服・服地・寝具小売業	35	17	18	27	2	6	117	111
572	男子服小売業	38	9	29	14	3	21	176	171
573	婦人・子供服小売業	163	50	113	74	8	81	903	874
574	靴・履物小売業	31	12	19	12	1	18	130	130
579	その他の織物・衣服・身の回り品小売業	82	20	62	27	2	53	496	479
581	各種食料品小売業	85	15	70	22	3	60	3,961	3,284
582	野菜・果実小売業	57	36	21	48	2	7	286	282
583	食肉小売業	27	11	16	17	1	9	120	119
584	鮮魚小売業	35	24	11	31	0	4	89	88
585	酒小売業	81	46	35	71	4	6	342	320
586	菓子・パン小売業	136	77	59	88	5	43	677	637
589	その他の飲食料品小売業	322	161	161	211	13	98	3,682	3,567
591	自動車小売業	222	70	152	131	15	76	1,918	1,866
592	自転車小売業	28	21	7	25	0	3	70	70
593	機械器具小売業(自動車,自転車を除く)	122	46	76	75	3	44	830	807
601	家具・建具・畳小売業	35	18	17	26	2	7	210	204
602	じゅう器小売業	32	16	16	26	3	3	86	86
603	医薬品・化粧品小売業	311	51	260	146	35	130	1,643	1,550
604	農耕用品小売業	33	3	30	16	2	15	269	269
605	燃料小売業	133	8	125	50	4	79	919	856
606	書籍・文房具小売業	125	65	60	60	5	60	1,124	1,081
607	スポーツ用品・がん具・娯楽用品・楽器小売業	82	47	35	43	4	35	444	419
608	写真機・時計・眼鏡小売業	62	16	46	28	2	32	252	252
609	他に分類されない小売業	233	124	109	160	10	63	1,584	1,557
611	通信販売・訪問販売小売業	104	22	82	67	9	28	822	803
612	自動販売機による小売業	6	2	4	4	0	2	55	55
619	その他の無店舗小売業	14	6	8	10	2	2	68	65

					臨時雇用者		派遣している従業者		派遣されている従業者		産業（小分類）
うち正社員・正職員		うちパート・アルバイト		パート・アルバイトの8時間換算							
男	女	男	女		男	女	男	女	男	女	
11,598	**5,627**	**3,343**	**9,396**	**485**	**856**	**150**	**113**	**133**	**47**	**9,082**	**総数**
5,341	**1,813**	**559**	**1,135**	**91**	**57**	**90**	**37**	**80**	**20**	**1,347**	**卸売業**
47	9	1	4	0	0	0	0	0	0	4	501
49	25	3	25	4	4	0	0	0	0	20	512
21	9	2	11	0	1	1	0	0	0	11	513
1,092	411	187	343	5	2	9	7	62	11	382	521
699	358	132	312	30	24	21	6	2	0	358	522
552	135	20	46	4	2	9	4	3	0	60	531
210	62	4	20	0	0	2	2	0	0	24	532
111	24	9	10	2	0	1	1	2	0	17	533
127	41	3	6	0	1	0	0	0	0	8	534
3	2	0	0	0	0	0	1	0	0	0	535
146	36	13	13	2	0	0	1	2	1	20	536
383	78	17	29	2	1	4	2	0	0	41	541
367	91	29	43	2	1	6	0	0	0	63	542
317	86	20	18	8	3	22	7	5	0	37	543
263	61	7	24	9	1	7	1	0	0	27	549
98	52	5	8	0	3	1	0	0	0	11	551
397	182	30	84	7	4	1	0	2	7	100	552
73	20	5	23	7	3	3	0	0	0	25	553
386	131	72	116	9	7	3	5	2	1	139	559
6,257	**3,814**	**2,784**	**8,261**	**394**	**799**	**60**	**76**	**53**	**27**	**7,735**	**小売業**
112	100	115	787	8	44	3	3	0	0	719	561
32	33	2	44	0	6	0	0	0	0	41	571
55	19	22	75	0	0	0	5	0	0	81	572
93	257	68	456	1	14	4	10	0	0	402	573
42	50	7	31	0	0	0	0	0	0	28	574
33	140	19	287	0	5	0	12	0	0	238	579
480	220	489	2,095	186	464	1	26	1	0	1,778	581
99	88	14	81	0	3	1	0	0	0	75	582
42	25	11	41	0	1	0	0	0	1	36	583
45	24	5	14	0	1	0	0	0	0	15	584
145	101	31	43	4	18	0	0	1	0	55	585
154	181	19	283	0	40	0	0	0	0	210	586
434	325	821	1,987	43	64	6	2	0	2	1,702	589
1,470	231	75	90	37	6	4	5	3	1	143	591
39	17	9	5	0	0	0	0	0	0	12	592
351	207	103	146	6	3	8	6	1	0	205	593
89	39	27	49	3	2	1	0	0	0	75	601
38	28	3	17	0	0	0	0	0	0	17	602
324	785	49	392	25	65	1	2	2	8	347	603
187	42	13	27	0	0	0	0	0	0	35	604
508	100	184	64	32	6	25	0	3	0	214	605
173	107	389	412	22	21	0	0	0	0	440	606
116	53	90	160	18	7	0	0	0	0	201	607
113	65	23	51	0	0	0	0	0	0	61	608
561	392	145	459	8	13	1	5	38	15	464	609
454	168	41	140	1	15	3	0	4	0	117	611
42	5	4	4	0	0	0	0	0	0	8	612
26	12	6	21	0	1	2	0	0	0	16	619

９. 商品分類別取扱事業所数及び年間商品販売額

単位：事業所、万円

		商品分類	取扱事業所数	年間商品販売額
	総数		**11,758**	**131,722,979**
	卸売業		**2,004**	**87,472,943**
51		**繊維・衣服等卸売業**	92	317,804
	51131	織物（室内装飾繊維品を除く）	2	x
	51211	男子服	14	100,081
	51221	婦人・子供服	13	42,689
	51231	下着類	8	29,784
	51291	その他の衣服	6	15,166
	51311	寝具類	4	6,355
	51321	靴	12	37,085
	51322	履物（靴を除く）	3	x
	51331	かばん・袋物	4	4,873
	51391	他の身の回り品	26	75,020
52		**飲食料品卸売業**	583	36,590,861
	52111	米麦	15	881,664
	52121	雑穀・豆類	19	218,777
	52131	野菜	53	8,230,890
	52141	果実	33	1,629,920
	52151	食肉	46	2,227,560
	52161	生鮮魚介	33	2,361,809
	52191	他の農畜産物・水産物	31	6,808,446
	52211	砂糖	17	209,593
	52212	味そ・しょう油	15	208,944
	52221	酒類	24	3,199,239
	52231	乾物	27	339,397
	52241	菓子・パン類	53	1,551,773
	52251	飲料（茶類飲料を含む）	34	3,455,958
	52261	茶類	26	328,122
	52271	牛乳・乳製品	29	1,460,897
	52291	缶詰・瓶詰食品（気密容器入りのもの）	14	42,877
	52299	他の食料・飲料	114	3,434,995
53		**建築材料，鉱物・金属材料等卸売業**	412	17,844,899
	53111	木材・竹材	34	1,275,069
	53121	セメント	13	371,853
	53131	板ガラス	16	69,102
	53141	建築用金属製品（建築用金物を除く）	27	762,140
	53191	他の建築材料	84	2,849,291
	53211	塗料	21	354,831
	53221	プラスチック	21	395,776
	53299	他の化学製品	34	1,303,310
	53311	原油	1	x
	53312	揮発油	11	4,024,713
	53313	灯油	10	570,763
	53314	軽油	11	1,469,287
	53315	重油	14	1,225,939
	53316	液化石油ガス（LPG）	16	495,315
	53319	他の石油	9	75,074
	53321	鉱物（石油を除く）	3	17,060
	53411	鉄鋼粗製品	2	x
	53421	鉄鋼一次製品	17	1,616,316
	53491	他の鉄鋼製品	17	212,062

＊ １事業所で複数の商品を取り扱う場合、それぞれで計上している。

9. 商品分類別取扱事業所数及び年間商品販売額　（つづき）

単位：事業所、万円

商品分類			取扱事業所数	年間商品販売額
	53511	非鉄金属地金	3	12,118
	53521	非鉄金属製品	10	191,469
	53611	空瓶・空缶等空容器	7	38,026
	53621	鉄スクラップ	10	78,109
	53631	非鉄金属スクラップ	8	92,221
	53641	古紙	7	133,238
	53691	他の再生資源	6	68,036
54	**機械器具卸売業**		**432**	**13,146,851**
	54111	農業用機械器具	15	544,861
	54121	建設機械・鉱山機械	8	655,634
	54131	金属加工機械	3	27,701
	54141	事務用機械器具	27	343,659
	54191	はん用内燃機関	2	x
	54192	繊維機械器具	1	x
	54193	ポンプ・圧縮機	10	49,977
	54199	他の産業機械器具	73	1,987,225
	54211	乗用車	39	425,406
	54212	トラック	6	150,764
	54213	二輪自動車	2	x
	54219	他の自動車	1	x
	54221	自動車部分品・附属品（中古品を除く）	46	1,246,404
	54231	自動車中古部品	7	117,664
	54311	家庭用電気機械器具	38	1,573,527
	54321	電気機械器具（家庭用電気機械器具を除く）	71	3,219,339
	54919	他の輸送用機械器具（自動車を除く）	2	x
	54921	写真機	2	x
	54922	時計	4	99,552
	54929	他の計量器・理化学機械器具・光学機械器具	29	558,557
	54931	医療用機械器具（歯科用機械器具を含む）	46	2,066,266
55	**その他の卸売業**		**485**	**19,572,528**
	55111	家具・建具	32	537,790
	55121	荒物	11	74,032
	55131	畳	3	2,768
	55141	室内装飾繊維品	7	138,481
	55151	陶磁器・ガラス器	8	28,329
	55191	他のじゅう器	12	134,533
	55211	医薬品	34	4,824,598
	55221	医療用品	25	825,806
	55231	化粧品	53	538,972
	55232	石けん	13	215,783
	55241	合成洗剤	22	566,748
	55311	紙	16	117,113
	55321	紙製品	48	849,775
	55911	金物	16	223,570
	55921	肥料・飼料	21	3,892,646
	55931	スポーツ用品	10	19,538
	55941	娯楽用品・がん具	8	856,442
	55951	たばこ	4	325,307
	55961	ジュエリー製品	5	44,869
	55971	書籍・雑誌	7	109,448
	55999	その他	130	5,245,980

＊ 1事業所で複数の商品を取り扱う場合、それぞれで計上している。

9. 商品分類別取扱事業所数及び年間商品販売額　　（つづき）

単位：事業所、万円

		商品分類	取扱事業所数	年間商品販売額
	小売業		**9,754**	**44,250,036**
56		**各種商品小売業**	**38**	**2,843,149**
	56111	紳士服・洋品	4	202,884
	56112	婦人・子供服・洋品	4	763,247
	56113	その他の衣料品	4	209,394
	56114	身の回り品	4	164,399
	56115	飲食料品	5	918,974
	55116	家具	4	36,320
	56116	家具	5	183,190
	56117	家庭用電気機械器具	4	53,199
	56118	家庭用品	4	85,083
	56119	その他の商品	4	262,779
57		**織物・衣服・身の回り品小売業**	**1,348**	**3,305,852**
	57111	呉服・服地	39	66,219
	57121	寝具	57	90,407
	57211	男子服	109	457,912
	57311	婦人服	258	1,027,047
	57321	子供服	65	118,531
	57411	靴	139	597,067
	57421	履物（靴を除く）	47	8,210
	57911	かばん・袋物	125	177,124
	57921	下着類	88	111,171
	57931	用品雑貨・小間物	251	459,993
	57991	他の衣服・身の回り品	170	192,171
58		**飲食料品小売業**	**3,875**	**11,864,852**
	58211	野菜	213	964,283
	58221	果実	167	425,532
	58311	食肉	139	1,043,139
	58321	卵・鳥肉	116	278,013
	58411	鮮魚	138	838,563
	58511	酒	324	1,405,157
	58611	菓子（製造）	115	215,770
	58621	菓子（非製造）	319	770,831
	58631	パン（製造）	58	139,244
	58641	パン（非製造）	212	286,880
	58921	牛乳	151	165,078
	58931	飲料（牛乳を除く・茶類飲料を含む）	379	923,863
	58941	茶類（葉、粉、豆などのもの）	157	140,712
	58951	料理品（他から仕入れたもの又は作り置きのもの）	257	1,171,277
	58961	米穀類	132	172,455
	58971	豆腐・かまぼこ等加工食品	144	589,027
	58981	乾物	140	400,851
	58991	めん（麺）類（チルドめん（麺）を含む・冷凍めん（麺）を除	150	161,296
	58992	乳製品	85	235,353
	58993	冷凍食品（冷凍めん（麺）を含む）	111	223,025
	58999	他の飲食料品	368	1,314,503
59		**機械器具小売業**	**1,025**	**9,719,333**
	59111	乗用車（新車）	100	3,635,453
	59112	トラック（新車）	20	324,580
	59121	乗用車（中古）	131	1,172,200
	59122	トラック（中古）	22	51,778
	59131	自動車部分品・附属品	126	732,745
	59141	二輪自動車	45	135,399
	59211	自転車	47	56,280

＊ 1事業所で複数の商品を取り扱う場合、それぞれ計上している。

９. 商品分類別取扱事業所数及び年間商品販売額　　（つづき）

単位：事業所、万円

商品分類			取扱事業所数	年間商品販売額
	59141	二輪自動車	45	135,399
	59211	自転車	47	56,280
	59311	AV機器（中古品を除く）	75	391,516
	59312	白物家電（中古品を除く）	109	1,102,827
	59319	他の電気機械器具（中古品を除く）	180	835,107
	59321	電気事務機械器具（中古品を除く）	58	493,091
	59331	中古電気製品	10	7,734
	59391	ミシン・編機	9	2,239
	59399	他の機械器具	93	778,384
60		**その他の小売業**	**3,468**	**16,516,850**
	60111	家具	41	510,216
	60112	じゅうたん・カーテン	18	169,756
	60121	建具	18	12,624
	60131	畳	22	11,391
	60141	宗教用具	11	27,753
	60211	金物	52	423,131
	60221	荒物	95	642,894
	60231	陶磁器・ガラス器	62	36,288
	60291	他のじゅう器	12	2,983
	60321	一般用医薬品	242	670,801
	60331	医療用医薬品	202	2,201,164
	60341	化粧品	253	590,807
	60411	農業用機械器具	43	513,708
	60421	苗・種子	26	57,820
	60431	肥料・飼料	42	596,383
	60511	揮発油	95	2,592,711
	60512	軽油	94	370,910
	60513	重油	26	63,082
	60514	ブタンガス	7	47,078
	60519	他の石油	25	11,872
	60521	灯油	107	243,274
	60522	プロパンガス	50	745,000
	60529	他の非石油系燃料	13	10,195
	60611	書籍・雑誌（古本を除く）	154	425,580
	60621	古本	12	20,642
	60631	新聞	83	328,662
	60641	紙・文房具	251	582,136
	60711	スポーツ用品	120	678,070
	60721	がん具・娯楽用品（ゲーム機関連を除く）	74	117,611
	60722	ゲーム機関連（中古品を除く）	14	24,628
	60731	楽器	25	81,302
	60811	写真機・写真材料	13	14,711
	60821	時計・眼鏡・光学機械	100	370,354
	60921	たばこ・喫煙具	276	740,589
	60931	花・植木	98	277,770
	60941	建築材料	38	461,525
	60951	ジュエリー製品	52	150,789
	60961	ペット	13	1,916
	60962	ペット用品	89	246,974
	60971	骨とう品	11	1,801
	60981	中古品（骨とう品を除く）	26	90,502
	60991	みやげ品	19	143,258
	60992	合成洗剤	102	117,500
	60999	その他	342	1,088,689

＊ 1事業所で複数の商品を取り扱う場合、それぞれ計上している。

10. 地区別・産業（中分類）別事業所数・従業者数・年間商品販売額・その他の収入額

市計

	産業（中分類）	事業所数	従業者数（人）	年間商品販売額（万円）	その他の収入額（万円）	商品手持額（万円）	売り場面積（㎡）
	総数	**3,583**	**29,964**	**131,722,979**	**2,897,750**	**1,039,716**	**481,355**
	卸売業	**944**	**8,848**	**87,347,973**	**956,021**	**616,667**	**－**
50	各種商品卸売業	5	61	390,891	357	5,849	－
51	繊維・衣服等卸売業	27	145	286,608	409	10,451	－
52	飲食料品卸売業	251	3,534	44,411,060	208,006	364,006	－
53	建築材料，鉱物・金属材料等卸売業	196	1,593	16,167,400	285,253	112,654	－
54	機械器具卸売業	246	1,833	12,293,459	396,093	42,281	－
55	その他の卸売業	219	1,682	13,798,555	65,903	81,426	－
	小売業	**2,639**	**21,116**	**44,375,006**	**1,941,729**	**423,049**	**481,355**
56	各種商品小売業	5	1,114	2,843,149	50,778	－	59,539
57	織物・衣服・身の回り品小売業	349	1,765	2,927,037	8,287	71,995	64,655
58	飲食料品小売業	743	8,297	13,006,365	274,278	59,604	160,647
59	機械器具小売業	372	2,743	8,607,150	1,215,969	67,558	44,267
60	その他の小売業	1,046	6,274	14,497,615	327,765	203,923	152,247
61	無店舗小売業	124	923	2,493,690	64,652	19,969	－

本庁管内計

	産業（中分類）	事業所数	従業者数（人）	年間商品販売額（万円）	その他の収入額（万円）	商品手持額（万円）	売り場面積（㎡）
	総数	**2,281**	**20,289**	**99,899,937**	**1,801,719**	**596,561**	**363,777**
	卸売業	**608**	**6,088**	**70,715,365**	**658,047**	**327,738**	**－**
50	各種商品卸売業	5	61	390,891	357	5,849	－
51	繊維・衣服等卸売業	20	117	245,926	409	5,503	－
52	飲食料品卸売業	154	2,526	37,717,902	202,647	137,987	－
53	建築材料，鉱物・金属材料等卸売業	126	1,048	13,303,471	236,271	84,115	－
54	機械器具卸売業	160	1,033	7,454,620	178,991	27,132	－
55	その他の卸売業	143	1,303	11,602,555	39,372	67,152	－
	小売業	**1,673**	**14,201**	**29,184,572**	**1,143,672**	**268,823**	**363,777**
56	各種商品小売業	5	1,114	2,843,149	50,778	－	59,539
57	織物・衣服・身の回り品小売業	263	1,417	2,210,755	8,229	46,916	51,297
58	飲食料品小売業	429	5,081	7,910,087	55,195	35,539	106,234
59	機械器具小売業	222	1,870	6,233,929	851,206	49,715	37,167
60	その他の小売業	677	4,150	8,377,676	137,788	126,177	109,540
61	無店舗小売業	77	569	1,608,976	40,476	10,476	－

・商品手持額及び売場面積

中央東地域自治区

	産業(中分類)	事業所数	従業者数(人)	年間商品販売額(万円)	その他の収入額(万円)	商品手持額(万円)	売り場面積(㎡)
	総数	**635**	**5,459**	**26,899,344**	**463,021**	**151,879**	**103,941**
	卸売業	**152**	**1,416**	**18,978,373**	**308,707**	**45,803**	**－**
50	各種商品卸売業	1	30	x	x	x	－
51	繊維・衣服等卸売業	7	65	x	x	x	－
52	飲食料品卸売業	28	363	5,447,776	28,886	12,024	－
53	建築材料，鉱物・金属材料等卸売業	29	259	4,924,825	192,708	11,539	－
54	機械器具卸売業	36	250	3,109,982	66,912	7,907	－
55	その他の卸売業	51	449	5,170,223	19,635	13,477	－
	小売業	**483**	**4,043**	**7,920,971**	**154,314**	**106,076**	**103,941**
56	各種商品小売業	1	296	x	x	x	19,662
57	織物・衣服・身の回り品小売業	110	527	666,934	2,416	28,393	17,558
58	飲食料品小売業	120	1,315	1,675,408	10,049	13,086	21,735
59	機械器具小売業	33	173	281,326	52,937	6,131	1,970
60	その他の小売業	195	1,468	3,097,969	46,570	52,236	43,016
61	無店舗小売業	24	264	x	x	x	－

中央西地域自治区

	産業(中分類)	事業所数	従業者数(人)	年間商品販売額(万円)	その他の収入額(万円)	商品手持額(万円)	売り場面積(㎡)
	総数	**241**	**2,145**	**25,832,096**	**93,593**	**48,246**	**19,847**
	卸売業	**67**	**704**	**22,742,101**	**57,663**	**22,472**	**－**
50	各種商品卸売業	－	－	－	－	－	－
51	繊維・衣服等卸売業	2	6	x	－	x	－
52	飲食料品卸売業	16	364	20,653,263	18,668	6,458	－
53	建築材料，鉱物・金属材料等卸売業	12	124	x	7,156	x	－
54	機械器具卸売業	24	134	1,079,525	31,776	3,948	－
55	その他の卸売業	13	76	366,789	63	893	－
	小売業	**174**	**1,441**	**3,089,995**	**35,930**	**25,774**	**19,847**
56	各種商品小売業	－	－	－	－	－	－
57	織物・衣服・身の回り品小売業	11	35	45,714	79	3,828	1,107
58	飲食料品小売業	38	732	1,305,622	2,125	3,596	11,649
59	機械器具小売業	17	82	93,649	12,826	3,369	1,273
60	その他の小売業	95	485	1,240,409	14,437	13,753	5,818
61	無店舗小売業	13	107	404,601	6,463	1,228	－

10. 地区別・産業（中分類）別事業所数・従業者数・年間商品販売額・その他の収入額

小戸地域自治区

	産業（中分類）	事業所数	従業者数（人）	年間商品販売額（万円）	その他の収入額（万円）	商品手持額（万円）	売り場面積（㎡）
	総数	**112**	**544**	**1,037,587**	**9,930**	**20,341**	**4,828**
	卸売業	**32**	**174**	**481,651**	**3,243**	**13,036**	**－**
50	各種商品卸売業	－	－	－	－	－	－
51	繊維・衣服等卸売業	－	－	－	－	－	－
52	飲食料品卸売業	7	33	x	2,464	x	－
53	建築材料，鉱物・金属材料等卸売業	2	22	x	－	x	－
54	機械器具卸売業	11	48	228,675	60	1,646	－
55	その他の卸売業	12	71	150,905	719	9,452	－
	小売業	**80**	**370**	**555,936**	**6,687**	**7,305**	**4,828**
56	各種商品小売業	－	－	－	－	－	－
57	織物・衣服・身の回り品小売業	11	33	22,370	－	277	848
58	飲食料品小売業	31	215	413,044	629	3,136	2,308
59	機械器具小売業	5	11	x	x	－	220
60	その他の小売業	31	102	109,604	3,894	3,892	1,452
61	無店舗小売業	2	9	x	x	－	－

大宮地域自治区

	産業（中分類）	事業所数	従業者数（人）	年間商品販売額（万円）	その他の収入額（万円）	商品手持額（万円）	売り場面積（㎡）
	総数	**342**	**3,941**	**13,638,940**	**848,720**	**70,481**	**84,789**
	卸売業	**84**	**914**	**5,883,945**	**112,088**	**34,391**	**－**
50	各種商品卸売業	1	6	x	x	x	－
51	繊維・衣服等卸売業	6	35	x	x	x	－
52	飲食料品卸売業	15	359	2,528,447	82,582	1,016	－
53	建築材料，鉱物・金属材料等卸売業	11	46	1,150,478	553	2,006	－
54	機械器具卸売業	29	224	979,397	28,286	4,360	－
55	その他の卸売業	22	244	1,093,687	467	23,050	－
	小売業	**258**	**3,027**	**7,754,995**	**736,632**	**36,090**	**84,789**
56	各種商品小売業	2	501	x	x	x	18,749
57	織物・衣服・身の回り品小売業	25	193	370,635	553	2,475	15,629
58	飲食料品小売業	53	561	864,715	8,704	1,746	13,658
59	機械器具小売業	77	1,090	4,450,196	701,822	18,400	16,284
60	その他の小売業	92	636	1,049,862	12,675	12,738	20,469
61	無店舗小売業	9	46	x	x	x	－

・商品手持額及び売場面積　（つづき）

東大宮地域自治区

	産業（中分類）	事業所数	従業者数（人）	年間商品販売額（万円）	その他の収入額（万円）	商品手持額（万円）	売り場面積（㎡）
	総数	**78**	**519**	**941,118**	**24,699**	**35,687**	**1,850**
	卸売業	**25**	**200**	**438,080**	**7,691**	**15,903**	**－**
50	各種商品卸売業	2	17	x	－	x	－
51	繊維・衣服等卸売業	－	－	－	－	－	－
52	飲食料品卸売業	3	34	x	－	x	－
53	建築材料，鉱物・金属材料等卸売業	10	107	237,573	6,809	6,899	－
54	機械器具卸売業	7	30	71,672	522	1,760	－
55	その他の卸売業	3	12	9,991	360	1,335	－
	小売業	**53**	**319**	**503,038**	**17,008**	**19,784**	**1,850**
56	各種商品小売業	－	－	－	－	－	－
57	織物・衣服・身の回り品小売業	2	3	x	x	x	35
58	飲食料品小売業	14	102	143,264	878	1,227	879
59	機械器具小売業	8	30	98,281	2,844	7,624	100
60	その他の小売業	22	157	203,369	13,066	10,193	836
61	無店舗小売業	7	27	x	x	x	－

大淀地域自治区

	産業（中分類）	事業所数	従業者数（人）	年間商品販売額（万円）	その他の収入額（万円）	商品手持額（万円）	売り場面積（㎡）
	総数	**230**	**2,186**	**5,787,544**	**77,855**	**38,340**	**69,009**
	卸売業	**40**	**249**	**2,436,953**	**21,006**	**9,562**	**－**
50	各種商品卸売業	1	8	x	－	x	－
51	繊維・衣服等卸売業	2	4	x	－	x	－
52	飲食料品卸売業	5	24	172,258	－	3,807	－
53	建築材料，鉱物・金属材料等卸売業	9	53	644,192	8,461	380	－
54	機械器具卸売業	13	65	476,521	12,545	1,950	－
55	その他の卸売業	10	95	1,098,263	－	3,285	－
	小売業	**190**	**1,937**	**3,350,591**	**56,849**	**28,778**	**69,009**
56	各種商品小売業	2	317	x	x	x	21,128
57	織物・衣服・身の回り品小売業	28	113	106,806	5	10,204	2,345
58	飲食料品小売業	65	908	1,430,435	5,138	3,518	25,306
59	機械器具小売業	21	183	616,579	5,373	3,793	5,726
60	その他の小売業	67	387	585,545	18,632	10,297	14,504
61	無店舗小売業	7	29	x	x	x	－

10. 地区別・産業（中分類）別事業所数・従業者数・年間商品販売額・その他の収入額

大塚地域自治区

	産業（中分類）	事業所数	従業者数（人）	年間商品販売額（万円）	その他の収入額（万円）	商品手持額（万円）	売り場面積（㎡）
	総数	**115**	**627**	**3,436,019**	**47,224**	**16,804**	**10,204**
	卸売業	**27**	**194**	**2,546,664**	**14,528**	**3,011**	**－**
50	各種商品卸売業	－	－	－	－	－	－
51	繊維・衣服等卸売業	1	1	x	x	x	－
52	飲食料品卸売業	8	68	1,232,250	6,450	1,554	－
53	建築材料，鉱物・金属材料等卸売業	5	11	52,419	－	344	－
54	機械器具卸売業	9	49	206,428	7,973	1,075	－
55	その他の卸売業	4	65	x	x	x	－
	小売業	**88**	**433**	**889,355**	**32,696**	**13,793**	**10,204**
56	各種商品小売業	－	－	－	－	－	－
57	織物・衣服・身の回り品小売業	5	8	32,852	－	－	623
58	飲食料品小売業	19	116	119,715	815	2,952	1,431
59	機械器具小売業	25	142	442,879	25,964	2,747	5,454
60	その他の小売業	35	127	208,488	5,917	8,094	2,696
61	無店舗小売業	4	40	85,421	－	－	－

檍地域自治区

	産業（中分類）	事業所数	従業者数（人）	年間商品販売額（万円）	その他の収入額（万円）	商品手持額（万円）	売り場面積（㎡）
	総数	**495**	**4,761**	**22,103,559**	**236,313**	**211,157**	**68,307**
	卸売業	**176**	**2,223**	**17,067,354**	**132,791**	**183,400**	**－**
50	各種商品卸売業	－	－	－	－	－	－
51	繊維・衣服等卸売業	1	5	x	x	x	－
52	飲食料品卸売業	72	1,281	7,593,259	63,597	110,990	－
53	建築材料，鉱物・金属材料等卸売業	48	426	5,604,294	20,584	52,424	－
54	機械器具卸売業	27	220	x	x	x	－
55	その他の卸売業	28	291	2,657,637	18,023	15,660	－
	小売業	**319**	**2,538**	**5,036,205**	**103,522**	**27,757**	**68,307**
56	各種商品小売業	－	－	－	－	－	－
57	織物・衣服・身の回り品小売業	66	498	958,772	5,176	1,739	12,989
58	飲食料品小売業	86	1,126	1,955,269	26,857	6,248	29,185
59	機械器具小売業	36	159	242,565	47,276	7,651	6,140
60	その他の小売業	121	710	1,806,434	22,563	11,538	19,993
61	無店舗小売業	10	45	73,165	1,650	581	－

・商品手持額及び売場面積　（つづき）

大塚台地域自治区

	産業（中分類）	事業所数	従業者数（人）	年間商品販売額（万円）	その他の収入額（万円）	商品手持額（万円）	売り場面積（㎡）
	総数	6	14	17,371	30	1,116	205
	卸売業	—	—	—	—	—	—
50	各種商品卸売業	—	—	—	—	—	—
51	繊維・衣服等卸売業	—	—	—	—	—	—
52	飲食料品卸売業	—	—	—	—	—	—
53	建築材料，鉱物・金属材料等卸売業	—	—	—	—	—	—
54	機械器具卸売業	—	—	—	—	—	—
55	その他の卸売業	—	—	—	—	—	—
	小売業	6	14	17,371	30	1,116	205
56	各種商品小売業	—	—	—	—	—	—
57	織物・衣服・身の回り品小売業	2	2	x	x	x	73
58	飲食料品小売業	1	2	x	x	x	40
59	機械器具小売業	—	—	—	—	—	—
60	その他の小売業	2	8	x	x	x	92
61	無店舗小売業	1	2	x	x	x	—

生目台地域自治区

	産業（中分類）	事業所数	従業者数（人）	年間商品販売額（万円）	その他の収入額（万円）	商品手持額（万円）	売り場面積（㎡）
	総数	12	61	158,346	4	2,320	318
	卸売業	2	7	x	—	—	—
50	各種商品卸売業	—	—	—	—	—	—
51	繊維・衣服等卸売業	1	1	x	—	—	—
52	飲食料品卸売業	—	—	—	—	—	—
53	建築材料，鉱物・金属材料等卸売業	—	—	—	—	—	—
54	機械器具卸売業	1	6	x	—	—	—
55	その他の卸売業	—	—	—	—	—	—
	小売業	10	54	x	4	2,320	318
56	各種商品小売業	—	—	—	—	—	—
57	織物・衣服・身の回り品小売業	1	1	x	x	x	11
58	飲食料品小売業	—	—	—	—	—	—
59	機械器具小売業	—	—	—	—	—	—
60	その他の小売業	9	53	x	x	x	307
61	無店舗小売業	—	—	—	—	—	—

10. 地区別・産業（中分類）別事業所数・従業者数・年間商品販売額・その他の収入額

小松台地域自治区

	産業（中分類）	事業所数	従業者数（人）	年間商品販売額（万円）	その他の収入額（万円）	商品手持額（万円）	売り場面積（㎡）
	総数	**15**	**32**	**48,013**	**330**	**190**	**479**
	卸売業	**3**	**7**	**23,068**	**330**	**x**	**－**
50	各種商品卸売業	－	－	－	－	－	－
51	繊維・衣服等卸売業	－	－	－	－	－	－
52	飲食料品卸売業	－	－	－	－	－	－
53	建築材料，鉱物・金属材料等卸売業	－	－	－	－	－	－
54	機械器具卸売業	3	7	23,068	330	x	－
55	その他の卸売業	－	－	－	－	－	－
	小売業	**12**	**25**	**24,945**	**－**	**x**	**479**
56	各種商品小売業	－	－	－	－	－	－
57	織物・衣服・身の回り品小売業	2	4	x	－	－	79
58	飲食料品小売業	2	4	x	－	x	43
59	機械器具小売業	－	－	－	－	－	－
60	その他の小売業	8	17	19,930	－	－	357
61	無店舗小売業	－	－	－	－	－	－

赤江地域自治区

	産業（中分類）	事業所数	従業者数（人）	年間商品販売額（万円）	その他の収入額（万円）	商品手持額（万円）	売り場面積（㎡）
	総数	**336**	**2,752**	**8,148,299**	**473,665**	**62,977**	**21,378**
	卸売業	**119**	**966**	**5,025,259**	**116,331**	**22,920**	**－**
50	各種商品卸売業	－	－	－	－	－	－
51	繊維・衣服等卸売業	1	2	x	x	x	－
52	飲食料品卸売業	27	260	774,124	525	3,535	－
53	建築材料，鉱物・金属材料等卸売業	24	211	948,773	10,576	7,488	－
54	機械器具卸売業	35	311	2,433,773	96,668	2,824	－
55	その他の卸売業	32	182	x	x	x	－
	小売業	**217**	**1,786**	**3,123,040**	**357,334**	**40,057**	**21,378**
56	各種商品小売業	－	－	－	－	－	－
57	織物・衣服・身の回り品小売業	25	79	139,137	55	291	3,882
58	飲食料品小売業	59	939	1,254,156	188,131	7,861	12,023
59	機械器具小売業	31	181	513,335	87,276	738	1,030
60	その他の小売業	84	475	780,593	77,472	23,924	4,443
61	無店舗小売業	18	112	435,819	4,400	7,243	－

・商品手持額及び売場面積　（つづき）

木花地域自治区

	産業（中分類）	事業所数	従業者数（人）	年間商品販売額（万円）	その他の収入額（万円）	商品手持額（万円）	売り場面積（㎡）
	総数	**58**	**814**	**1,708,164**	**67,364**	**5,200**	**15,540**
	卸売業	**7**	**18**	**62,901**	**－**	**x**	**－**
50	各種商品卸売業	－	－	－	－	－	－
51	繊維・衣服等卸売業	－	－	－	－	－	－
52	飲食料品卸売業	3	6	5,134	－	－	－
53	建築材料，鉱物・金属材料等卸売業	2	4	x	－	x	－
54	機械器具卸売業	1	7	x	－	x	－
55	その他の卸売業	1	1	x	－	x	－
	小売業	**51**	**796**	**1,645,263**	**67,364**	**x**	**15,540**
56	各種商品小売業	－	－	－	－	－	－
57	織物・衣服・身の回り品小売業	6	21	18,369	－	－	966
58	飲食料品小売業	24	636	1,498,338	816	595	12,935
59	機械器具小売業	1	4	x	845	x	99
60	その他の小売業	17	123	117,311	63,909	4,465	1,540
61	無店舗小売業	3	12	x	1,794	x	－

青島地域自治区

	産業（中分類）	事業所数	従業者数（人）	年間商品販売額（万円）	その他の収入額（万円）	商品手持額（万円）	売り場面積（㎡）
	総数	**53**	**152**	**140,059**	**4,717**	**3,146**	**3,211**
	卸売業	**5**	**17**	**x**	**62**	**583**	**－**
50	各種商品卸売業	－	－	－	－	－	－
51	繊維・衣服等卸売業	－	－	－	－	－	－
52	飲食料品卸売業	3	12	14,637	62	403	－
53	建築材料，鉱物・金属材料等卸売業	－	－	－	－	－	－
54	機械器具卸売業	－	－	－	－	－	－
55	その他の卸売業	2	5	x	－	x	－
	小売業	**48**	**135**	**x**	**4,655**	**2,563**	**3,211**
56	各種商品小売業	－	－	－	－	－	－
57	織物・衣服・身の回り品小売業	3	5	x	－	－	223
58	飲食料品小売業	20	82	70,579	4,600	1,598	1,820
59	機械器具小売業	4	6	2,208	55	－	99
60	その他の小売業	20	41	48,590	－	965	1,069
61	無店舗小売業	1	1	x	－	－	－

10. 地区別・産業（中分類）別事業所数・従業者数・年間商品販売額・その他の収入額

住吉地域自治区

	産業（中分類）	事業所数	従業者数（人）	年間商品販売額（万円）	その他の収入額（万円）	商品手持額（万円）	売り場面積（㎡）
	総数	**212**	**1,939**	**9,445,776**	**248,269**	**41,443**	**26,263**
	卸売業	**73**	**676**	**4,393,772**	**27,495**	**20,611**	**－**
50	各種商品卸売業	－	－	－	－	－	－
51	繊維・衣服等卸売業	2	8	x	x	x	－
52	飲食料品卸売業	21	288	2,598,478	2,164	12,881	－
53	建築材料，鉱物・金属材料等卸売業	17	152	774,466	5,799	1,689	－
54	機械器具卸売業	21	176	797,966	16,974	1,989	－
55	その他の卸売業	12	52	x	x	x	－
	小売業	**139**	**1,263**	**5,052,004**	**220,774**	**20,832**	**26,263**
56	各種商品小売業	－	－	－	－	－	－
57	織物・衣服・身の回り品小売業	5	17	6,808	－	1,100	318
58	飲食料品小売業	34	212	265,597	159	4,189	2,984
59	機械器具小売業	40	453	1,454,897	214,149	5,959	1,032
60	その他の小売業	53	498	3,173,056	3,269	9,374	21,929
61	無店舗小売業	7	83	151,646	3,197	210	－

生目地域自治区

	産業（中分類）	事業所数	従業者数（人）	年間商品販売額（万円）	その他の収入額（万円）	商品手持額（万円）	売り場面積（㎡）
	総数	**103**	**751**	**1,715,302**	**21,318**	**29,804**	**11,268**
	卸売業	**26**	**240**	**674,586**	**3,938**	**15,734**	**－**
50	各種商品卸売業	－	－	－	－	－	－
51	繊維・衣服等卸売業	－	－	－	－	－	－
52	飲食料品卸売業	6	68	152,500	－	192	－
53	建築材料，鉱物・金属材料等卸売業	4	29	98,323	－	9,578	－
54	機械器具卸売業	9	85	217,429	1,040	5,953	－
55	その他の卸売業	7	58	206,334	2,898	11	－
	小売業	**77**	**511**	**1,040,716**	**17,380**	**14,070**	**11,268**
56	各種商品小売業	－	－	－	－	－	－
57	織物・衣服・身の回り品小売業	1	1	x	x	x	33
58	飲食料品小売業	35	294	678,987	10,096	47	9,645
59	機械器具小売業	12	28	31,486	3,066	2,307	464
60	その他の小売業	24	148	271,931	4,158	11,707	1,126
61	無店舗小売業	5	40	x	x	x	－

・商品手持額及び売場面積　（つづき）

北地域自治区

	産業（中分類）	事業所数	従業者数（人）	年間商品販売額（万円）	その他の収入額（万円）	商品手持額（万円）	売り場面積（㎡）
	総数	**48**	**320**	**705,151**	**8,621**	**9,942**	**3,294**
	卸売業	**7**	**43**	**111,698**	**300**	**6,276**	**－**
50	各種商品卸売業	－	－	－	－	－	－
51	繊維・衣服等卸売業	－	－	－	－	－	－
52	飲食料品卸売業	2	14	x	x	x	－
53	建築材料，鉱物・金属材料等卸売業	2	20	x	x	x	－
54	機械器具卸売業	1	4	x	－	x	－
55	その他の卸売業	2	5	x	－	x	－
	小売業	**41**	**277**	**593,453**	**8,321**	**3,666**	**3,294**
56	各種商品小売業	－	－	－	－	－	－
57	織物・衣服・身の回り品小売業	6	21	30,713	－	180	2,245
58	飲食料品小売業	14	96	84,056	174	1,633	651
59	機械器具小売業	4	10	x	x	x	－
60	その他の小売業	16	138	457,610	4,438	1,462	398
61	無店舗小売業	1	12	x	x	x	－

佐土原総合支所管内

	産業（中分類）	事業所数	従業者数（人）	年間商品販売額（万円）	その他の収入額（万円）	商品手持額（万円）	売り場面積（㎡）
	総数	**217**	**1,227**	**3,179,548**	**176,148**	**203,436**	**15,036**
	卸売業	**42**	**296**	**1,736,005**	**101,296**	**179,489**	**－**
50	各種商品卸売業	－	－	－	－	－	－
51	繊維・衣服等卸売業	－	－	－	－	－	－
52	飲食料品卸売業	13	97	1,024,771	2,321	176,549	－
53	建築材料，鉱物・金属材料等卸売業	10	32	97,635	522	428	－
54	機械器具卸売業	10	139	571,084	98,251	1,662	－
55	その他の卸売業	9	28	42,515	202	850	－
	小売業	**175**	**931**	**1,443,543**	**74,852**	**23,947**	**15,036**
56	各種商品小売業	－	－	－	－	－	－
57	織物・衣服・身の回り品小売業	17	35	17,403	－	－	908
58	飲食料品小売業	58	524	869,946	11,164	2,300	8,808
59	機械器具小売業	27	97	96,571	26,282	5,466	1,655
60	その他の小売業	68	252	427,878	22,909	14,624	3,665
61	無店舗小売業	5	23	31,745	14,497	1,557	－

10. 地区別・産業（中分類）別事業所数・従業者数・年間商品販売額・その他の収入額

田野総合支所管内

	産業（中分類）	事業所数	従業者数（人）	年間商品販売額（万円）	その他の収入額（万円）	商品手持額（万円）	売り場面積（㎡）
	総数	**68**	**303**	**710,020**	**9,332**	**23,464**	**5,142**
	卸売業	**15**	**72**	**438,366**	**6,961**	**14,698**	**－**
50	各種商品卸売業	－	－	－	－	－	－
51	繊維・衣服等卸売業	－	－	－	－	－	－
52	飲食料品卸売業	8	38	232,083	x	14,698	－
53	建築材料，鉱物・金属材料等卸売業	3	14	x	－	－	－
54	機械器具卸売業	1	8	x	x	－	－
55	その他の卸売業	3	12	72,414	5,544	－	－
	小売業	**53**	**231**	**271,654**	**2,371**	**8,766**	**5,142**
56	各種商品小売業	－	－	－	－	－	－
57	織物・衣服・身の回り品小売業	3	13	12,806	3	4,008	955
58	飲食料品小売業	20	109	95,358	576	1,493	1,404
59	機械器具小売業	6	9	7,566	1,021	759	79
60	その他の小売業	24	100	155,924	771	2,506	2,704
61	無店舗小売業	－	－	－	－	－	－

高岡総合支所管内

	産業（中分類）	事業所数	従業者数（人）	年間商品販売額（万円）	その他の収入額（万円）	商品手持額（万円）	売り場面積（㎡）
	総数	**68**	**498**	**2,576,390**	**49,907**	**27,077**	**4,570**
	卸売業	**19**	**285**	**2,317,399**	**24,666**	**21,022**	**－**
50	各種商品卸売業	－	－	－	－	－	－
51	繊維・衣服等卸売業	1	2	x	x	－	－
52	飲食料品卸売業	8	201	1,709,113	－	12,024	－
53	建築材料，鉱物・金属材料等卸売業	5	58	556,931	14,997	7,968	－
54	機械器具卸売業	3	15	36,593	2,902	1,030	－
55	その他の卸売業	2	9	x	x	－	－
	小売業	**49**	**213**	**258,991**	**25,241**	**6,055**	**4,570**
56	各種商品小売業	－	－	－	－	－	－
57	織物・衣服・身の回り品小売業	1	3	x	－	－	132
58	飲食料品小売業	17	64	66,623	1,198	x	1,372
59	機械器具小売業	9	28	17,327	x	1,088	330
60	その他の小売業	20	110	162,016	2,067	4,605	2,736
61	無店舗小売業	2	8	x	x	x	－

・商品手持額及び売場面積　（つづき）

清武総合支所管内

	産業（中分類）	事業所数	従業者数（人）	年間商品販売額（万円）	その他の収入額（万円）	商品手持額（万円）	売り場面積（㎡）
	総数	**139**	**919**	**3,494,333**	**36,690**	**36,666**	**11,876**
	卸売業	**23**	**147**	**1,854,689**	**16,925**	**7,496**	**－**
50	各種商品卸売業	－	－	－	－	－	－
51	繊維・衣服等卸売業	3	16	30,620	－	3,128	－
52	飲食料品卸売業	6	24	160,713	137	1,779	－
53	建築材料，鉱物・金属材料等卸売業	3	25	186,435	16,788	－	－
54	機械器具卸売業	5	55	713,183	－	1,000	－
55	その他の卸売業	6	27	763,738	－	1,589	－
	小売業	**116**	**772**	**1,639,644**	**19,765**	**29,170**	**11,876**
56	各種商品小売業	－	－	－	－	－	－
57	織物・衣服・身の回り品小売業	19	153	486,971	－	19,500	3,696
58	飲食料品小売業	33	260	212,638	2,169	4,087	2,771
59	機械器具小売業	16	57	230,906	6,612	1,283	2,312
60	その他の小売業	43	239	525,030	10,984	4,114	3,097
61	無店舗小売業	5	63	184,099	－	186	－

11. 町丁大字別事業所数・従業者数及び年間商品販売額

単位:人、万円

所在地	事業所数			従業者数			年間商品販売額		
	総数	卸売業	小売業	総数	卸売業	小売業	総数	卸売業	小売業
総数	**3,583**	**944**	**2,639**	**29,964**	**8,848**	**21,116**	**131,722,979**	**87,347,973**	**44,375,006**
本庁	**2,281**	**608**	**1,673**	**20,289**	**6,088**	**14,201**	**99,899,937**	**70,715,365**	**29,184,572**
中央東地域自治区	635	152	483	5,459	1,416	4,043	26,899,344	18,978,373	7,920,971
橘通西1丁目	11	2	9	32	8	24	287,630	x	x
橘通西2丁目	31	3	28	79	10	69	82,466	35,293	47,173
橘通西3丁目	40	−	40	247	−	247	328,656	−	328,656
橘通東1丁目	13	4	9	108	58	50	234,012	191,769	42,243
橘通東2丁目	5	−	5	13	−	13	10,909	−	10,909
橘通東3丁目	84	3	81	637	10	627	1,954,484	23,498	1,930,986
松山1丁目	3	−	3	11	−	11	13,410	−	13,410
松山2丁目	−	−	−	−	−	−	−	−	−
川原町	6	3	3	15	6	9	42,132	9,527	32,605
旭1丁目	13	5	8	91	48	43	2,155,809	2,023,431	132,378
旭2丁目	3	1	2	10	5	5	52,297	x	x
宮田町	10	1	9	80	20	60	423,053	x	x
別府町	3	3	−	50	50	−	700,774	700,774	−
広島1丁目	26	9	17	93	39	54	1,476,447	1,410,718	65,729
広島2丁目	21	12	9	155	81	74	1,009,498	951,135	58,363
老松1丁目	9	−	9	32	−	32	110,752	−	110,752
老松2丁目	9	4	5	140	113	27	920,128	907,252	12,876
瀬頭1丁目	1	−	1	2	−	2	x	−	x
瀬頭2丁目	17	2	15	1,003	3	1,000	1,463,998	x	x
錦本町	−	−	−	−	−	−	−	−	−
錦町	13	1	12	98	5	93	179,360	x	x
江平東1丁目	13	−	13	60	−	60	82,207	−	82,207
江平東2丁目	11	2	9	69	8	61	126,259	x	x
江平町1丁目	6	2	4	60	3	57	51,580	x	x
江平中町	9	5	4	49	19	30	110,758	69,250	41,508
江平東町	11	7	4	137	116	21	2,075,831	2,030,546	45,285
高千穂通1丁目	14	9	5	149	136	13	2,316,290	2,297,937	18,353
高千穂通2丁目	15	10	5	149	117	32	1,435,446	1,351,203	84,243
丸島町	6	1	5	45	9	36	93,629	x	x
橘通東4丁目	29	2	27	192	11	181	530,089	x	x
橘通東5丁目	18	8	10	129	57	72	1,157,895	856,460	301,435
橘通西4丁目	23	2	21	165	26	139	1,247,089	x	x
橘通西5丁目	15	9	6	114	88	26	1,430,539	1,367,892	62,647
江平西1丁目	17	4	13	73	17	56	164,511	138,606	25,905
江平西2丁目	1	−	1	4	−	4	x	−	x
浮城町	4	−	4	11	−	11	20,126	−	20,126
新城町	10	3	7	78	17	61	178,718	87,965	90,753
権現町	10	1	9	62	4	58	101,676	x	x
北権現町	1	−	1	16	−	16	x	−	x
柳丸町	39	17	22	398	222	176	2,330,277	1,973,278	356,999
青葉町	10	3	7	39	23	16	98,118	87,668	10,450
下原町	5	2	3	31	15	16	320,029	x	x
大和町	2	−	2	3	−	3	x	−	x
宮崎駅東1丁目	6	1	5	42	9	33	55,414	x	x
宮崎駅東2丁目	4	1	3	20	3	17	32,925	x	x
宮崎駅東3丁目	24	4	20	375	17	358	692,027	90,436	601,591
堀川町	13	5	8	90	40	50	780,988	700,942	80,046

11. 町丁大字別事業所数・従業者数及び年間商品販売額　（つづき）

単位：人、万円

所在地	事業所数			従業者数			年間商品販売額		
	総数	卸売業	小売業	総数	卸売業	小売業	総数	卸売業	小売業
吾妻町	1	1	－	3	3	－	x	x	－
瀬頭町	－	－	－	－	－	－	－	－	－
中央西地域自治区	**241**	**67**	**174**	**2,145**	**704**	**1,441**	**25,832,096**	**22,742,101**	**3,089,995**
清水1丁目	12	4	8	60	37	23	193,456	173,086	20,370
清水2丁目	26	1	25	149	1	148	493,642	x	x
清水3丁目	20	7	13	66	20	46	297,675	232,302	65,373
大橋1丁目	15	7	8	71	34	37	98,770	54,336	44,434
大橋2丁目	10	2	8	54	12	42	130,410	x	x
大橋3丁目	8	5	3	73	32	41	208,578	150,741	57,837
和知川原1丁目	4	1	3	28	6	22	72,704	x	x
和知川原2丁目	5	2	3	21	8	13	32,902	x	x
和知川原3丁目	3	－	3	6	－	6	4,536	－	4,536
西池町	8	5	3	62	27	35	116,208	84,252	31,956
原町	10	4	6	86	18	68	202,491	152,058	50,433
花殿町	4	－	4	10	－	10	3,041	－	3,041
中津瀬町	1	－	1	2	－	2	x	－	x
丸山1丁目	12	3	9	128	10	118	316,736	14,734	302,002
丸山2丁目	9	－	9	28	－	28	52,044	－	52,044
船塚1丁目	2	－	2	3	－	3	x	－	x
船塚2丁目	6	－	6	49	－	49	54,135	－	54,135
船塚3丁目	5	1	4	15	1	14	7,683	x	x
霧島1丁目	5	4	1	303	300	3	20,600,590	x	x
霧島2丁目	10	5	5	38	14	24	36,722	17,100	19,622
霧島3丁目	17	3	14	510	25	485	982,873	55,961	926,912
霧島4丁目	6	3	3	63	16	47	256,547	188,865	67,682
霧島5丁目	7	3	4	65	53	12	327,376	318,267	9,109
祇園1丁目	19	2	17	137	25	112	898,195	x	x
祇園2丁目	5	2	3	69	50	19	370,722	x	x
祇園3丁目	6	2	4	35	13	22	66,172	x	x
祇園4丁目	6	1	5	14	2	12	4,608	x	x
小戸地域自治区	**112**	**32**	**80**	**544**	**174**	**370**	**1,037,587**	**481,651**	**555,936**
大工1丁目	14	5	9	38	18	20	52,498	23,441	29,057
大工2丁目	8	5	3	44	36	8	177,493	171,365	6,128
大工3丁目	5	2	3	25	11	14	32,253	x	x
鶴島1丁目	5	1	4	22	2	20	47,290	x	x
鶴島2丁目	1	－	1	2	－	2	x	－	x
鶴島3丁目	7	1	6	42	2	40	32,783	x	x
松橋1丁目	5	2	3	16	10	6	48,608	x	x
松橋2丁目	10	4	6	64	42	22	87,802	75,375	12,427
末広1丁目	4	1	3	11	5	6	12,204	x	x
末広2丁目	2	1	1	4	2	2	x	x	x
元宮町	3	2	1	14	8	6	9,226	x	x
高松町	5	1	4	23	7	16	39,323	x	x
西高松町	1	－	1	2	－	2	x	－	x
南高松町	3	2	1	11	9	2	13,003	x	x
北高松町	2	－	2	4	－	4	x	－	x
千草町	7	2	5	30	7	23	56,057	x	x
中央通	20	2	18	153	8	145	376,070	x	x
上野町	10	1	9	39	7	32	45,092	x	x

11. 町丁大字別事業所数・従業者数及び年間商品販売額　（つづき）

単位：人、万円

所在地	事業所数			従業者数			年間商品販売額		
	総数	卸売業	小売業	総数	卸売業	小売業	総数	卸売業	小売業
大宮地域自治区	**342**	**84**	**258**	**3,941**	**914**	**3,027**	**13,638,940**	**5,883,945**	**7,754,995**
池内町	17	2	15	91	13	78	134,482	x	x
南方町	3	1	2	16	3	13	21,142	x	x
平和が丘東町	3	1	2	9	4	5	10,288	x	x
平和が丘西町	1	－	1	2	－	2	x	－	x
平和が丘北町	3	－	3	14	－	14	24,430	－	24,430
下北方町	60	13	47	902	72	830	1,825,393	481,323	1,344,070
花ケ島町	147	32	115	2,081	501	1,580	9,240,084	4,081,021	5,159,063
南花ケ島町	24	12	12	249	127	122	1,189,841	875,677	314,164
神宮西1丁目	6	1	5	12	1	11	8,284	x	x
神宮西2丁目	10	5	5	48	35	13	274,748	249,254	25,494
矢の先町	3	－	3	36	－	36	34,349	－	34,349
神宮1丁目	16	3	13	73	10	63	68,671	13,764	54,907
神宮2丁目	2	－	2	6	－	6	x	－	x
神宮東町	－	－	－	－	－	－	－	－	－
神宮町	－	－	－	－	－	－	－	－	－
神宮東1丁目	14	3	11	148	10	138	297,064	5,628	291,436
神宮東2丁目	18	9	9	179	134	45	224,213	104,867	119,346
神宮東3丁目	15	2	13	75	4	71	275,423	x	x
東大宮地域自治区	**78**	**25**	**53**	**519**	**200**	**319**	**941,118**	**438,080**	**503,038**
大島町	32	8	24	189	53	136	299,349	99,251	200,098
波島1丁目	6	2	4	66	12	54	94,996	x	x
波島2丁目	3	1	2	16	8	8	36,884	x	x
東大宮1丁目	－	－	－	－	－	－	－	－	－
東大宮2丁目	4	1	3	6	1	5	2,961	x	x
東大宮3丁目	1	1	－	1	1	－	x	x	－
東大宮4丁目	2	－	2	8	－	8	x	－	x
村角町	25	11	14	217	119	98	452,056	244,199	207,857
桜町	5	1	4	16	6	10	41,504	x	x
大淀地域自治区	**230**	**40**	**190**	**2,186**	**249**	**1,937**	**5,787,544**	**2,436,953**	**3,350,591**
大淀1丁目	2	2	－	10	10	－	x	x	－
大淀2丁目	4	3	1	39	15	24	49,775	x	x
大淀3丁目	4	－	4	145	－	145	375,126	－	375,126
大淀4丁目	33	2	31	318	9	309	1,376,159	x	x
東大淀1丁目	4	1	3	21	1	20	17,492	x	x
東大淀2丁目	1	1	－	3	3	－	x	x	－
太田1丁目	1	－	1	7	－	7	x	－	x
太田2丁目	4	－	4	12	－	12	2,456	－	2,456
太田3丁目	1	1	－	4	4	－	x	x	－
太田4丁目	4	－	4	12	－	12	7,113	－	7,113
中村東1丁目	13	4	9	52	24	28	94,670	55,685	38,985
中村東2丁目	19	1	18	67	3	64	70,176	x	x
中村東3丁目	6	1	5	78	58	20	166,689	x	x
中村西1丁目	6	1	5	30	3	27	96,141	x	x
中村西2丁目	10	1	9	46	3	43	54,513	x	x
中村西3丁目	5	－	5	94	－	94	336,701	－	336,701
南町3丁目	1	－	1	2	－	2	x	－	x
淀川1丁目	1	1	－	13	13	－	x	x	－
淀川2丁目	5	3	2	26	23	3	223,353	x	x
淀川3丁目	2	2	－	10	10	－	x	x	－

11. 町丁大字別事業所数・従業者数及び年間商品販売額　（つづき）

単位：人、万円

所在地	事業所数			従業者数			年間商品販売額		
	総数	卸売業	小売業	総数	卸売業	小売業	総数	卸売業	小売業
谷川1丁目	3	－	3	15	－	15	13,394	－	13,394
谷川2丁目	4	－	4	10	－	10	2,780	－	2,780
谷川3丁目	1	－	1	11	－	11	x	－	x
谷川町3丁目	－	－	－	－	－	－	－	－	－
天満1丁目	2	－	2	3	－	3	x	－	x
天満2丁目	3	－	3	6	－	6	1,800	－	1,800
天満3丁目	1	－	1	3	－	3	x	－	x
天満町	1	－	1	1	－	1	x	－	x
京塚1丁目	14	1	13	208	4	204	880,104	x	x
京塚2丁目	2	－	2	3	－	3	x	－	x
京塚町	－	－	－	－	－	－	－	－	－
大坪東1丁目	1	－	1	3	－	3	x	－	x
大坪東2丁目	2	1	1	21	2	19	x	x	x
大坪東3丁目	2	1	1	7	4	3	x	x	x
大坪西1丁目	4	1	3	22	1	21	37,428	x	x
大坪西2丁目	2	1	1	6	4	2	x	x	x
大坪町	10	1	9	95	4	91	125,410	x	x
花山手東1丁目	4	－	4	10	－	10	14,264	－	14,264
花山手東2丁目	－	－	－	－	－	－	－	－	－
花山手東3丁目	9	－	9	518	－	518	842,307	－	842,307
花山手西1丁目	3	1	2	9	2	7	83,980	x	x
花山手西2丁目	1	－	1	2	－	2	x	－	x
福島町	6	1	5	15	4	11	14,047	x	x
福島町1丁目	－	－	－	－	－	－	－	－	－
福島町2丁目	－	－	－	－	－	－	－	－	－
福島町3丁目	－	－	－	－	－	－	－	－	－
古城町	4	1	3	17	8	9	53,742	x	x
北川内町	5	1	4	41	10	31	107,374	x	x
源藤町	15	5	10	121	18	103	371,557	88,876	282,681
薫る坂1丁目	5	1	4	50	9	41	105,747	x	x
薫る坂2丁目	－	－	－	－	－	－	－	－	－
大塚地域自治区	**115**	**27**	**88**	**627**	**194**	**433**	**3,436,019**	**2,546,664**	**889,355**
大塚町	110	23	87	617	185	432	3,406,627	2,517,608	889,019
江南1丁目	－	－	－	－	－	－	－	－	－
江南2丁目	3	3	－	8	8	－	x	x	－
江南3丁目	－	－	－	－	－	－	－	－	－
江南4丁目	2	1	1	2	1	1	x	x	x
檍地域自治区	**495**	**176**	**319**	**4,761**	**2,223**	**2,538**	**22,103,559**	**17,067,354**	**5,036,205**
山崎町	8	－	8	27	－	27	32,098	－	32,098
阿波岐原町	51	22	29	320	204	116	1,100,134	929,876	170,258
新別府町	143	43	100	1,774	951	823	9,065,530	7,324,936	1,740,594
昭栄町	4	4	－	27	27	－	428,738	428,738	－
新栄町	1	1	－	7	7	－	x	x	－
稗原町	7	5	2	67	47	20	275,121	x	x
吉村町	118	33	85	936	316	620	3,634,804	2,611,943	1,022,861
曽師町	3	1	2	9	3	6	7,474	x	x
宮脇町	3	1	2	54	14	40	81,623	x	x
浄土江町	－	－	－	－	－	－	－	－	－
昭和町	10	1	9	46	2	44	86,907	x	x
永楽町	28	2	26	589	45	544	1,200,042	x	x

11. 町丁大字別事業所数・従業者数及び年間商品販売額　（つづき）

単位：人、万円

所在地	事業所数			従業者数			年間商品販売額		
	総数	卸売業	小売業	総数	卸売業	小売業	総数	卸売業	小売業
潮見町	10	2	8	45	5	40	59,180	x	x
大王町	4	1	3	20	5	15	13,743	x	x
出来島町	5	1	4	13	5	8	7,654	x	x
前原町	－	－	－	－	－	－	－	－	－
中西町	4	2	2	23	4	19	91,544	x	x
高洲町	8	2	6	38	17	21	62,304	x	x
一の宮町	6	2	4	43	8	35	97,811	x	x
日ノ出町	22	13	9	157	85	72	1,143,118	1,020,235	122,883
田代町	21	11	10	143	108	35	1,347,243	1,196,104	151,139
小戸町	14	5	9	94	43	51	922,988	666,012	256,976
港1丁目	－	－	－	－	－	－	－	－	－
港2丁目	4	4	－	32	32	－	545,058	545,058	－
港3丁目	1	－	1	2	－	2	x	－	x
港東1丁目	18	18	－	287	287	－	1,422,924	1,422,924	－
港東2丁目	－	－	－	－	－	－	－	－	－
港東3丁目	2	2	－	8	8	－	x	x	－
大塚台地域自治区	**6**	**－**	**6**	**14**	**－**	**14**	**17,371**	**－**	**17,371**
大塚台東1丁目	－	－	－	－	－	－	－	－	－
大塚台東2丁目	2	－	2	3	－	3	x	－	x
大塚台西1丁目	2	－	2	8	－	8	x	－	x
大塚台西2丁目	1	－	1	1	－	1	x	－	x
大塚台西3丁目	1	－	1	2	－	2	x	－	x
生目台地域自治区	**12**	**2**	**10**	**61**	**7**	**54**	**158,346**	**x**	**x**
生目台東1丁目	－	－	－	－	－	－	－	－	－
生目台東2丁目	1	－	1	18	－	18	x	－	x
生目台東3丁目	－	－	－	－	－	－	－	－	－
生目台東4丁目	6	1	5	26	1	25	66,556	x	x
生目台東5丁目	3	－	3	10	－	10	1,832	－	1,832
生目台西1丁目	－	－	－	－	－	－	－	－	－
生目台西2丁目	1	－	1	1	－	1	x	－	x
生目台西3丁目	1	1	－	6	6	－	x	x	－
生目台西4丁目	－	－	－	－	－	－	－	－	－
生目台西5丁目	－	－	－	－	－	－	－	－	－
小松台地域自治区	**15**	**3**	**12**	**32**	**7**	**25**	**48,013**	**x**	**x**
桜ケ丘町	1	－	1	1	－	1	x	－	x
小松台東1丁目	1	－	1	2	－	2	x	－	x
小松台東2丁目	－	－	－	－	－	－	－	－	－
小松台東3丁目	4	2	2	9	5	4	22,615	x	x
小松台西1丁目	1	－	1	－	－	－	x	－	x
小松台西2丁目	－	－	－	－	－	－	－	－	－
小松台西3丁目	－	－	－	－	－	－	－	－	－
小松台南町	5	－	5	14	－	14	19,005	－	19,005
小松台北町	3	1	2	6	2	4	5,468	x	x
赤江地域自治区	**336**	**119**	**217**	**2,752**	**966**	**1,786**	**8,148,299**	**5,025,259**	**3,123,040**
大字恒久	67	14	53	756	166	590	1,810,550	611,527	1,199,023
恒久1丁目	4	3	1	40	27	13	98,306	x	x
恒久2丁目	9	4	5	174	10	164	322,767	18,969	303,798
恒久3丁目	12	2	10	41	7	34	107,815	x	x
恒久4丁目	5	3	2	12	8	4	31,789	x	x
恒久5丁目	7	4	3	110	96	14	67,829	28,704	39,125

11. 町丁大字別事業所数・従業者数及び年間商品販売額　（つづき）

単位：人、万円

所在地	事業所数			従業者数			年間商品販売額		
	総数	卸売業	小売業	総数	卸売業	小売業	総数	卸売業	小売業
恒久6丁目	6	2	4	15	6	9	48,459	x	x
恒久南1丁目	2	1	1	8	6	2	x	x	x
恒久南2丁目	11	8	3	31	27	4	88,461	72,756	15,705
恒久南3丁目	9	3	6	39	15	24	99,239	61,892	37,347
恒久南4丁目	1	1	－	3	3	－	x	x	－
城ケ崎1丁目	－	－	－	－	－	－	－	－	－
城ケ崎2丁目	2	1	1	45	26	19	x	x	x
城ケ崎3丁目	11	2	9	37	5	32	81,822	x	x
城ケ崎4丁目	10	1	9	108	5	103	297,390	x	x
宮の元町	－	－	－	－	－	－	－	－	－
大字田吉	23	11	12	132	79	53	478,194	358,677	119,517
大字赤江	46	28	18	602	279	323	2,017,936	1,504,194	513,742
月見ケ丘1丁目	3	－	3	10	－	10	2,374	－	2,374
月見ケ丘2丁目	2	－	2	9	－	9	x	－	x
月見ケ丘3丁目	－	－	－	－	－	－	－	－	－
月見ケ丘4丁目	2	－	2	21	－	21	x	－	x
月見ケ丘5丁目	2	－	2	2	－	2	x	－	x
月見ケ丘6丁目	1	－	1	3	－	3	x	－	x
月見ケ丘7丁目	3	－	3	6	－	6	6,021	－	6,021
大字本郷北方	32	13	19	235	99	136	1,572,107	1,416,182	155,925
大字本郷南方	27	3	24	115	15	100	226,529	112,115	114,414
希望ケ丘1丁目	5	2	3	47	13	34	58,611	x	x
希望ケ丘2丁目	3	2	1	10	7	3	2,822	x	x
希望ケ丘3丁目	－	－	－	－	－	－	－	－	－
希望ケ丘4丁目	1	－	1	1	－	1	x	－	x
本郷1丁目	－	－	－	－	－	－	－	－	－
本郷2丁目	－	－	－	－	－	－	－	－	－
本郷3丁目	－	－	－	－	－	－	－	－	－
大字郡司分	15	9	6	77	62	15	350,100	333,066	17,034
東宮1丁目	1	－	1	6	－	6	x	－	x
東宮2丁目	1	1	－	2	2	－	x	x	－
まなび野1丁目	－	－	－	－	－	－	－	－	－
まなび野2丁目	9	1	8	48	3	45	116,732	x	x
まなび野3丁目	4	－	4	7	－	7	6,510	－	6,510
木花地域自治区	**58**	**7**	**51**	**814**	**18**	**796**	**1,708,164**	**62,901**	**1,645,263**
大字熊野	21	4	17	70	11	59	146,502	57,851	88,651
大字加江田	7	1	6	15	3	12	2,770	x	x
大字鏡洲	－	－	－	－	－	－	－	－	－
学園木花台西1丁目	11	－	11	576	－	576	1,460,468	－	1,460,468
学園木花台西2丁目	－	－	－	－	－	－	－	－	－
学園木花台北1丁目	1	－	1	17	－	17	x	－	x
学園木花台北2丁目	3	1	2	6	3	3	4,616	x	x
学園木花台北3丁目	5	－	5	20	－	20	17,981	－	17,981
学園木花台南1丁目	2	－	2	2	－	2	x	－	x
学園木花台南2丁目	1	－	1	1	－	1	x	－	x
学園木花台南3丁目	2	1	1	4	1	3	x	x	x
学園木花台桜1丁目	5	－	5	103	－	103	64,502	－	64,502
学園木花台桜2丁目	－	－	－	－	－	－	－	－	－

11. 町丁大字別事業所数・従業者数及び年間商品販売額　（つづき）

単位：人、万円

所在地	事業所数			従業者数			年間商品販売額		
	総数	卸売業	小売業	総数	卸売業	小売業	総数	卸売業	小売業
青島地域自治区	**53**	**5**	**48**	**152**	**17**	**135**	**140,059**	**17,933**	**122,126**
青島1丁目	3	－	3	5	－	5	2,918	－	2,918
青島2丁目	16	1	15	36	2	34	41,390	x	x
青島3丁目	7	1	6	15	3	12	11,599	x	x
青島4丁目	4	－	4	28	－	28	30,211	－	30,211
青島5丁目	1	－	1	1	－	1	x	－	x
青島6丁目	6	3	3	15	12	3	15,904	14,637	1,267
青島西1丁目	－	－	－	－	－	－	－	－	－
青島西2丁目	－	－	－	－	－	－	－	－	－
大字折生迫	1	－	1	1	－	1	x	－	x
大字内海	15	－	15	51	－	51	37,951	－	37,951
住吉地域自治区	**212**	**73**	**139**	**1,939**	**676**	**1,263**	**9,445,776**	**4,393,772**	**5,052,004**
大字芳士	58	23	35	614	180	434	2,263,035	1,033,297	1,229,738
大字新名爪	36	10	26	380	52	328	3,160,295	465,889	2,694,406
大字島之内	79	23	56	575	235	340	1,863,914	1,093,712	770,202
大字広原	18	10	8	223	124	99	1,008,976	796,578	212,398
大字塩路	21	7	14	147	85	62	1,149,556	1,004,296	145,260
生目地域自治区	**103**	**26**	**77**	**751**	**240**	**511**	**1,715,302**	**674,586**	**1,040,716**
大字浮田	24	6	18	91	29	62	142,927	57,314	85,613
大字生目	4	1	3	8	2	6	21,451	x	x
大字長嶺	－	－	－	－	－	－	－	－	－
大字細江	5	2	3	100	95	5	222,198	x	x
大字富吉	12	2	10	50	21	29	73,870	x	x
大字有田	1	－	1	2	－	2	x	－	x
大字柏原	4	3	1	20	15	5	57,204	x	x
大字跡江	12	4	8	42	27	15	105,084	100,107	4,977
大字小松	41	8	33	438	51	387	1,091,918	185,377	906,541
北地域自治区	**48**	**7**	**41**	**320**	**43**	**277**	**705,151**	**111,698**	**593,453**
大字上北方	1	1	－	4	4	－	x	x	－
大字瓜生野	25	3	22	213	19	194	578,699	74,359	504,340
大字大瀬町	15	2	13	74	7	67	100,106	x	x
大字糸原	5	1	4	25	13	12	17,196	x	x
大字金崎	2	－	2	4	－	4	x	－	x
大字吉野	－	－	－	－	－	－	－	－	－
大字堤内	－	－	－	－	－	－	－	－	－
佐土原地域自治区	**217**	**42**	**175**	**1,227**	**296**	**931**	**3,179,548**	**1,736,005**	**1,443,543**
佐土原町下田島	86	17	69	646	97	549	1,525,463	564,662	960,801
佐土原町下那珂	47	12	35	299	157	142	939,290	728,125	211,165
佐土原町上田島	54	7	47	187	22	165	271,190	65,150	206,040
佐土原町東上那珂	23	4	19	72	16	56	414,497	363,090	51,407
佐土原町西上那珂	4	2	2	17	4	13	24,332	x	x
佐土原町下富田	－	－	－	－	－	－	－	－	－
佐土原町伊倉	－	－	－	－	－	－	－	－	－
佐土原町石崎1丁目	－	－	－	－	－	－	－	－	－
佐土原町石崎2丁目	－	－	－	－	－	－	－	－	－
佐土原町石崎3丁目	－	－	－	－	－	－	－	－	－
佐土原町松小路	3	－	3	6	－	6	4,776	－	4,776

11. 町丁大字別事業所数・従業者数及び年間商品販売額　（つづき）

単位：人、万円

所在地	事業所数			従業者数			年間商品販売額		
	総数	卸売業	小売業	総数	卸売業	小売業	総数	卸売業	小売業
田野地域自治区	**68**	**15**	**53**	**303**	**72**	**231**	**710,020**	**438,366**	**271,654**
田野町甲	34	6	28	150	25	125	256,368	103,146	153,222
田野町乙	34	9	25	153	47	106	453,652	335,220	118,432
田野町あけぼの1丁目	－	－	－	－	－	－	－	－	－
田野町あけぼの2丁目	－	－	－	－	－	－	－	－	－
田野町あけぼの3丁目	－	－	－	－	－	－	－	－	－
田野町あけぼの4丁目	－	－	－	－	－	－	－	－	－
高岡地域自治区	**68**	**19**	**49**	**498**	**285**	**213**	**2,576,390**	**2,317,399**	**258,991**
高岡町飯田	1	1	－	6	6	－	x	x	－
高岡町内山	6	－	6	11	－	11	5,391	－	5,391
高岡町浦之名	5	1	4	47	29	18	445,552	x	x
高岡町小山田	2	1	1	5	3	2	x	x	x
高岡町上倉永	8	4	4	53	39	14	510,216	490,016	20,200
高岡町紙屋	1	－	1	2	－	2	x	－	x
高岡町五町	25	2	23	122	6	116	114,814	x	x
高岡町下倉永	8	4	4	45	21	24	92,463	40,993	51,470
高岡町高浜	3	－	3	13	－	13	7,295	－	7,295
高岡町花見	9	6	3	194	181	13	1,376,422	1,368,269	8,153
清武地域自治区	**139**	**23**	**116**	**919**	**147**	**772**	**3,494,333**	**1,854,689**	**1,639,644**
清武町加納1丁目	7	2	5	31	12	19	827,688	x	x
清武町加納2丁目	3	1	2	7	1	6	24,472	x	x
清武町加納3丁目	6	2	4	65	35	30	595,076	x	x
清武町加納4丁目	1	1	－	4	4	－	x	x	－
清武町加納5丁目	－	－	－	－	－	－	－	－	－
清武町船引	14	1	13	55	2	53	39,828	x	x
清武町今泉	36	4	32	204	28	176	673,036	161,738	511,298
清武町今泉甲	－	－	－	－	－	－	－	－	－
清武町今泉乙	－	－	－	－	－	－	－	－	－
清武町今泉丙	－	－	－	－	－	－	－	－	－
清武町木原	22	5	17	168	34	134	625,916	340,237	285,679
清武町正手1丁目	5	2	3	18	9	9	27,919	x	x
清武町正手2丁目	5	－	5	33	－	33	108,339	－	108,339
清武町正手3丁目	2	－	2	28	－	28	x	－	x
清武町池田台	3	1	2	7	1	6	3,893	x	x
清武町池田台北	2	－	2	5	－	5	x	－	x
清武町あさひ1丁目	－	－	－	－	－	－	－	－	－
清武町あさひ2丁目	1	－	1	25	－	25	x	－	x
清武町加納甲	14	3	11	104	20	84	250,562	38,317	212,245
清武町加納乙	6	－	6	87	－	87	150,538	－	150,538
清武町加納丙	2	－	2	12	－	12	x	－	x
清武町新町1丁目	－	－	－	－	－	－	－	－	－
清武町新町2丁目	1	－	1	8	－	8	x	－	x
清武町西新町	5	－	5	45	－	45	29,724	－	29,724
清武町岡1丁目	4	1	3	13	1	12	6,324	x	x
清武町岡2丁目	－	－	－	－	－	－	－	－	－
清武町岡3丁目	－	－	－	－	－	－	－	－	－

Ⅳ　付　　録

付録1　宮崎県市町村別の卸売・小売業別の事業所数、従業者数、年間商品販売額、売場面積

市町村名	総数							卸売				
	事業所数（事業所）			従業者数（人）			年間商品販売額	事業所数（事業所）			従業者数（	
	計	個人	法人	計	男	女	（万円）	計	個人	法人	計	男
県計	10,999	4,682	6,317	74,274	35,568	38,706	240,475,257	2,285	457	1,828	17,954	11,510
市計	9,242	3,731	5,511	64,759	31,127	33,632	219,761,671	2,035	377	1,658	16,413	10,589
郡計	1,757	951	806	9,515	4,441	5,074	20,713,586	250	80	170	1,541	921
宮崎市	3,583	1,096	2,487	29,964	14,941	15,023	131,722,979	944	103	841	8,848	5,900
都城市	1,731	734	997	12,117	5,898	6,219	37,252,983	408	106	302	3,101	1,951
延岡市	1,316	602	714	8,074	3,522	4,552	19,103,332	268	61	207	1,734	1,077
日南市	589	302	287	3,157	1,471	1,686	6,786,187	93	26	67	500	333
小林市	528	245	283	3,294	1,648	1,646	6,836,461	81	18	63	662	399
日向市	777	362	415	4,625	2,037	2,588	11,179,597	164	36	128	1,034	638
串間市	189	99	90	891	401	490	1,771,895	15	6	9	108	56
西都市	301	161	140	1,591	710	881	3,146,434	38	15	23	241	127
えびの市	228	130	98	1,046	499	547	1,961,803	24	6	18	185	108
三股町	159	77	82	1,239	544	695	2,845,468	27	6	21	216	144
高原町	84	54	30	383	211	172	628,081	12	7	5	55	31
国富町	164	77	87	971	457	514	1,838,956	30	7	23	199	106
綾町	79	45	34	482	229	253	1,165,790	8	2	6	72	41
高鍋町	273	128	145	1,562	731	831	3,976,391	46	15	31	249	160
新富町	152	80	72	750	356	394	2,319,214	21	3	18	164	95
西米良村	22	18	4	41	16	25	36,773	－	－	－	－	－
木城町	44	25	19	214	116	98	336,713	9	5	4	35	24
川南町	108	55	53	679	301	378	1,498,546	19	6	13	111	62
都農町	78	42	36	468	229	239	1,106,522	9	2	7	64	27
門川町	178	101	77	1,026	463	563	1,830,639	27	8	19	177	116
諸塚村	19	15	4	53	20	33	65,072	2	1	1	6	3
椎葉村	39	29	10	128	73	55	159,612	5	2	3	23	19
美郷町	72	53	19	257	110	147	344,321	6	4	2	26	9
高千穂町	202	103	99	962	443	519	1,896,803	25	10	15	123	69
日之影町	48	28	20	158	75	83	416,120	3	2	1	11	6
五ヶ瀬町	36	21	15	142	67	75	248,565	1	－	1	10	9

業		小			売			業		市町村名
（人）	年間商品販売額	事業所数（事業所）			従業者数（人）			年間商品販売額	売場面積	
女	（万円）	計	個人	法人	計	男	女	（万円）	（㎡）	
6,444	133,723,745	8,714	4,225	4,489	56,320	24,058	32,262	106,751,512	1,444,561	県計
5,824	126,604,190	7,207	3,354	3,853	48,346	20,538	27,808	93,157,481	1,256,524	市計
620	7,119,555	1,507	871	636	7,974	3,520	4,454	13,594,031	188,037	郡計
2,948	87,347,973	2,639	993	1,646	21,116	9,041	12,075	44,375,006	481,355	宮崎市
1,150	19,798,733	1,323	628	695	9,016	3,947	5,069	17,454,250	255,237	都城市
657	8,416,386	1,048	541	507	6,340	2,445	3,895	10,686,946	160,903	延岡市
167	2,266,982	496	276	220	2,657	1,138	1,519	4,519,205	72,722	日南市
263	2,122,778	447	227	220	2,632	1,249	1,383	4,713,683	76,333	小林市
396	4,744,915	613	326	287	3,591	1,399	2,192	6,434,682	112,926	日向市
52	550,626	174	93	81	783	345	438	1,221,269	33,549	串間市
114	807,547	263	146	117	1,350	583	767	2,338,887	37,982	西都市
77	548,250	204	124	80	861	391	470	1,413,553	25,517	えびの市
72	925,130	132	71	61	1,023	400	623	1,920,338	27,180	三股町
24	127,159	72	47	25	328	180	148	500,922	6,034	高原町
93	543,943	134	70	64	772	351	421	1,295,013	14,060	国富町
31	502,756	71	43	28	410	188	222	663,034	9,169	綾町
89	1,266,888	227	113	114	1,313	571	742	2,709,503	43,282	高鍋町
69	1,148,832	131	77	54	586	261	325	1,170,382	16,117	新富町
－	－	22	18	4	41	16	25	36,773	658	西米良村
11	95,641	35	20	15	179	92	87	241,072	3,514	木城町
49	626,919	89	49	40	568	239	329	871,627	12,311	川南町
37	450,655	69	40	29	404	202	202	655,867	11,056	都農町
61	616,173	151	93	58	849	347	502	1,214,466	16,090	門川町
3	X	17	14	3	47	17	30	X	763	諸塚村
4	44,256	34	27	7	105	54	51	115,356	2,178	椎葉村
17	116,607	66	49	17	231	101	130	227,714	3,884	美郷町
54	346,994	177	93	84	839	374	465	1,549,809	17,667	高千穂町
5	226,466	45	26	19	147	69	78	189,654	2,294	日之影町
1	X	35	21	14	132	58	74	X	1,780	五ヶ瀬町

（出典：宮崎県の商業　平成26年（2014年）商業統計調査結果　宮崎県総合政策部統計調査課）

付録２－１　宮崎県市町村別・産業分類（小分類）別の事業所数、従業者数、年間商品販売額、売場面積

市町村名	総数（卸売業・小売業　総計）						卸売業計				
	事業所数	従業者数（人）			年間商品販売額	売場面積	事業所数	従業者数（人）			年間商品販売額
	（事業所）	計	男	女	（万円）	（㎡）	（事業所）	計	男	女	（万円）
県計	10,999	74,274	35,568	38,706	240,475,257	1,444,561	2,285	17,954	11,510	6,444	133,723,745
市計	9,242	64,759	31,127	33,632	219,761,671	1,256,524	2,035	16,413	10,589	5,824	126,604,190
郡計	1,757	9,515	4,441	5,074	20,713,586	188,037	250	1,541	921	620	7,119,555
宮崎市	3,583	29,964	14,941	15,023	131,722,979	481,355	944	8,848	5,900	2,948	87,347,973
都城市	1,731	12,117	5,898	6,219	37,252,983	255,237	408	3,101	1,951	1,150	19,798,733
延岡市	1,316	8,074	3,522	4,552	19,103,332	160,903	268	1,734	1,077	657	8,416,386
日南市	589	3,157	1,471	1,686	6,786,187	72,722	93	500	333	167	2,266,982
小林市	528	3,294	1,648	1,646	6,836,461	76,333	81	662	399	263	2,122,778
日向市	777	4,625	2,037	2,588	11,179,597	112,926	164	1,034	638	396	4,744,915
串間市	189	891	401	490	1,771,895	33,549	15	108	56	52	550,626
西都市	301	1,591	710	881	3,146,434	37,982	38	241	127	114	807,547
えびの市	228	1,046	499	547	1,961,803	25,517	24	185	108	77	548,250
三股町	159	1,239	544	695	2,845,468	27,180	27	216	144	72	925,130
高原町	84	383	211	172	628,081	6,034	12	55	31	24	127,159
国富町	164	971	457	514	1,838,956	14,060	30	199	106	93	543,943
綾町	79	482	229	253	1,165,790	9,169	8	72	41	31	502,756
高鍋町	273	1,562	731	831	3,976,391	43,282	46	249	160	89	1,266,888
新富町	152	750	356	394	2,319,214	16,117	21	164	95	69	1,148,832
西米良村	22	41	16	25	36,773	658	－	－	－	－	－
木城町	44	214	116	98	336,713	3,514	9	35	24	11	95,641
川南町	108	679	301	378	1,498,546	12,311	19	111	62	49	626,919
都農町	78	468	229	239	1,106,522	11,056	9	64	27	37	450,655
門川町	178	1,026	463	563	1,830,639	16,090	27	177	116	61	616,173
諸塚村	19	53	20	33	65,072	763	2	6	3	3	X
椎葉村	39	128	73	55	159,612	2,178	5	23	19	4	44,256
美郷町	72	257	110	147	344,321	3,884	6	26	9	17	116,607
高千穂町	202	962	443	519	1,896,803	17,667	25	123	69	54	346,994
日之影町	48	158	75	83	416,120	2,294	3	11	6	5	226,466
五ヶ瀬町	36	142	67	75	248,565	1,780	1	10	9	1	X

－卸売－

50 各種商品卸売業					51 繊維・衣服等卸売業					市町村名
事業所数	従業者数(人)			年間商品販売額	事業所数	従業者数(人)			年間商品販売額	
(事業所)	計	男	女	(万円)	(事業所)	計	男	女	(万円)	
11	101	75	26	499,355	54	330	166	164	567,570	県計
9	92	70	22	X	51	314	160	154	X	市計
2	9	5	4	X	3	16	6	10	X	郡計
5	61	48	13	390,891	27	145	75	70	286,608	宮崎市
2	18	14	4	X	13	68	37	31	X	都城市
－	－	－	－	－	6	45	15	30	85,588	延岡市
－	－	－	－	－	2	10	5	5	X	日南市
2	13	8	5	X	－	－	－	－	－	小林市
－	－	－	－	－	2	8	5	3	X	日向市
－	－	－	－	－	－	－	－	－	－	串間市
－	－	－	－	－	－	－	－	－	－	西都市
－	－	－	－	－	1	38	23	15	X	えびの市
－	－	－	－	－	－	－	－	－	－	三股町
－	－	－	－	－	－	－	－	－	－	高原町
1	5	3	2	X	1	11	3	8	X	国富町
－	－	－	－	－	－	－	－	－	－	綾町
－	－	－	－	－	1	3	2	1	X	高鍋町
－	－	－	－	－	－	－	－	－	－	新富町
－	－	－	－	－	－	－	－	－	－	西米良村
1	4	2	2	X	－	－	－	－	－	木城町
－	－	－	－	－	1	2	1	1	X	川南町
－	－	－	－	－	－	－	－	－	－	都農町
－	－	－	－	－	－	－	－	－	－	門川町
－	－	－	－	－	－	－	－	－	－	諸塚村
－	－	－	－	－	－	－	－	－	－	椎葉村
－	－	－	－	－	－	－	－	－	－	美郷町
－	－	－	－	－	－	－	－	－	－	高千穂町
－	－	－	－	－	－	－	－	－	－	日之影町
－	－	－	－	－	－	－	－	－	－	五ヶ瀬町

(出典:宮崎県の商業 平成26年(2014年)商業統計調査結果 宮崎県総合政策部統計調査課)

付録２－１　宮崎県市町村別・産業分類（小分類）別の事業所数、従業者数、年間商品販売額、

市町村名	52　飲食料品卸売業					53　建築材料，鉱物・金属材料等卸売業				
	事業所数	従業者数（人）			年間商品販売額	事業所数	従業者数（人）			年間商品販売額
	（事業所）	計	男	女	（万円）	（事業所）	計	男	女	（万円）
県計	728	7,256	4,008	3,248	63,831,097	505	3,765	2,825	940	28,187,158
市計	607	6,389	3,560	2,829	59,836,674	452	3,470	2,606	864	26,388,450
郡計	121	867	448	419	3,994,423	53	295	219	76	1,798,708
宮崎市	251	3,534	2,110	1,424	44,411,060	196	1,593	1,198	395	16,167,400
都城市	118	1,180	602	578	9,380,893	94	691	533	158	4,262,772
延岡市	76	538	294	244	1,714,914	53	367	257	110	2,052,578
日南市	31	166	92	74	536,654	26	152	114	38	X
小林市	27	275	140	135	925,366	19	194	141	53	X
日向市	59	383	174	209	X	52	383	296	87	2,187,623
串間市	13	103	54	49	X	1	1	－	1	X
西都市	19	138	55	83	458,337	7	73	54	19	303,639
えびの市	13	72	39	33	196,248	4	16	13	3	28,793
三股町	11	112	66	46	434,059	5	31	24	7	208,789
高原町	9	49	27	22	110,310	1	2	1	1	X
国富町	18	116	50	66	206,064	2	12	7	5	X
綾町	6	63	34	29	X	1	8	6	2	X
高鍋町	18	107	63	44	600,460	7	76	56	20	X
新富町	13	111	55	56	995,544	5	28	21	7	143,454
西米良村	－	－	－	－	－	－	－	－	－	－
木城町	4	21	16	5	76,733	3	9	6	3	X
川南町	8	74	43	31	502,637	3	12	7	5	68,802
都農町	6	35	17	18	251,810	1	5	4	1	X
門川町	10	89	49	40	420,375	7	17	11	6	X
諸塚村	2	6	3	3	X	－	－	－	－	－
椎葉村	1	4	2	2	X	3	18	16	2	X
美郷町	3	20	5	15	19,534	3	6	4	2	97,073
高千穂町	10	56	16	40	54,756	10	54	43	11	212,715
日之影町	2	4	2	2	X	1	7	4	3	X
五ヶ瀬町	－	－	－	－	－	1	10	9	1	X

売場面積　－卸売－　　（つづき）

54　機械器具卸売業					55　その他の卸売業					市町村名
事業所数	従業者数(人)			年間商品販売額	事業所数	従業者数(人)			年間商品販売額	
(事業所)	計	男	女	(万円)	(事業所)	計	男	女	(万円)	
524	3,403	2,527	876	18,218,127	463	3,099	1,909	1,190	22,420,438	県計
486	3,175	2,366	809	17,531,310	430	2,973	1,827	1,146	21,810,867	市計
38	228	161	67	686,817	33	126	82	44	609,571	郡計
246	1,833	1,403	430	12,293,459	219	1,682	1,066	616	13,798,555	宮崎市
91	531	398	133	2,253,085	90	613	367	246	3,712,588	都城市
79	431	312	119	1,800,073	54	353	199	154	2,763,233	延岡市
18	85	65	20	290,564	16	87	57	30	597,568	日南市
16	99	63	36	227,686	17	81	47	34	370,211	小林市
25	121	82	39	440,377	26	139	81	58	431,681	日向市
－	－	－	－	－	1	4	2	2	X	串間市
7	22	14	8	30,970	5	8	4	4	14,601	西都市
4	53	29	24	195,096	2	6	4	2	X	えびの市
8	54	40	14	109,745	3	19	14	5	172,537	三股町
2	4	3	1	X	－	－	－	－	－	高原町
1	24	20	4	X	7	31	23	8	233,527	国富町
－	－	－	－	－	1	1	1	－	X	綾町
8	32	23	9	201,456	12	31	16	15	46,351	高鍋町
1	1	1	－	X	2	24	18	6	X	新富町
－	－	－	－	－	－	－	－	－	－	西米良村
1	1	－	1	X	－	－	－	－	－	木城町
2	5	2	3	X	5	18	9	9	47,428	川南町
1	24	6	18	X	1	－	－	－	X	都農町
9	70	56	14	152,061	1	1	－	1	X	門川町
－	－	－	－	－	－	－	－	－	－	諸塚村
1	1	1	－	X	－	－	－	－	－	椎葉村
－	－	－	－	－	－	－	－	－	－	美郷町
4	12	9	3	X	1	1	1	－	X	高千穂町
－	－	－	－	－	－	－	－	－	－	日之影町
－	－	－	－	－	－	－	－	－	－	五ヶ瀬町

（出典：宮崎県の商業　平成26年（2014年）商業統計調査結果　宮崎県総合政策部統計調査課）

付録2－2　宮崎県市町村別・産業分類（小分類）別の事業所数、従業者数、年間商品販売額、売場面積

市町村名	総数（卸売業・小売業　総計）						小売業					
	事業所数	従業者数（人）			年間商品販売額	売場面積	事業所数	従業者数（人）			年間商品販売額	売場面積
	（事業所）	計	男	女	（万円）	（㎡）	（事業所）	計	男	女	（万円）	（㎡）
県計	10,999	74,274	35,568	38,706	240,475,257	1,444,561	8,714	56,320	24,058	32,262	106,751,512	1,444,561
市計	9,242	64,759	31,127	33,632	219,761,671	1,256,524	7,207	48,346	20,538	27,808	93,157,481	1,256,524
郡計	1,757	9,515	4,441	5,074	20,713,586	188,037	1,507	7,974	3,520	4,454	13,594,031	188,037
宮崎市	3,583	29,964	14,941	15,023	131,722,979	481,355	2,639	21,116	9,041	12,075	44,375,006	481,355
都城市	1,731	12,117	5,898	6,219	37,252,983	255,237	1,323	9,016	3,947	5,069	17,454,250	255,237
延岡市	1,316	8,074	3,522	4,552	19,103,332	160,903	1,048	6,340	2,445	3,895	10,686,946	160,903
日南市	589	3,157	1,471	1,686	6,786,187	72,722	496	2,657	1,138	1,519	4,519,205	72,722
小林市	528	3,294	1,648	1,646	6,836,461	76,333	447	2,632	1,249	1,383	4,713,683	76,333
日向市	777	4,625	2,037	2,588	11,179,597	112,926	613	3,591	1,399	2,192	6,434,682	112,926
串間市	189	891	401	490	1,771,895	33,549	174	783	345	438	1,221,269	33,549
西都市	301	1,591	710	881	3,146,434	37,982	263	1,350	583	767	2,338,887	37,982
えびの市	228	1,046	499	547	1,961,803	25,517	204	861	391	470	1,413,553	25,517
三股町	159	1,239	544	695	2,845,468	27,180	132	1,023	400	623	1,920,338	27,180
高原町	84	383	211	172	628,081	6,034	72	328	180	148	500,922	6,034
国富町	164	971	457	514	1,838,956	14,060	134	772	351	421	1,295,013	14,060
綾町	79	482	229	253	1,165,790	9,169	71	410	188	222	663,034	9,169
高鍋町	273	1,562	731	831	3,976,391	43,282	227	1,313	571	742	2,709,503	43,282
新富町	152	750	356	394	2,319,214	16,117	131	586	261	325	1,170,382	16,117
西米良村	22	41	16	25	36,773	658	22	41	16	25	36,773	658
木城町	44	214	116	98	336,713	3,514	35	179	92	87	241,072	3,514
川南町	108	679	301	378	1,498,546	12,311	89	568	239	329	871,627	12,311
都農町	78	468	229	239	1,106,522	11,056	69	404	202	202	655,867	11,056
門川町	178	1,026	463	563	1,830,639	16,090	151	849	347	502	1,214,466	16,090
諸塚村	19	53	20	33	65,072	763	17	47	17	30	X	763
椎葉村	39	128	73	55	159,612	2,178	34	105	54	51	115,356	2,178
美郷町	72	257	110	147	344,321	3,884	66	231	101	130	227,714	3,884
高千穂町	202	962	443	519	1,896,803	17,667	177	839	374	465	1,549,809	17,667
日之影町	48	158	75	83	416,120	2,294	45	147	69	78	189,654	2,294
五ヶ瀬町	36	142	67	75	248,565	1,780	35	132	58	74	X	1,780

－小売－

56 各種商品小売業						57 織物・衣服・身の回り品小売業						市町村名
事業所数	従業者数(人)			年間商品販売額	売場面積	事業所数	従業者数(人)			年間商品販売額	売場面積	
(事業所)	計	男	女	(万円)	(㎡)	(事業所)	計	男	女	(万円)	(㎡)	
17	2,298	476	1,822	4,767,923	118,059	926	4,073	883	3,190	5,865,419	183,095	県計
17	2,298	476	1,822	4,767,923	118,059	819	3,731	802	2,929	5,574,545	167,723	市計
－	－	－	－	－	－	107	342	81	261	290,874	15,372	郡計
5	1,114	227	887	2,843,149	59,539	349	1,765	373	1,392	2,927,037	64,655	宮崎市
6	421	96	325	678,690	20,733	148	682	149	533	987,863	37,850	都城市
2	446	84	362	X	X	142	510	104	406	X	X	延岡市
－	－	－	－	－	－	38	187	46	141	249,226	11,160	日南市
1	117	31	86	X	X	33	134	37	97	188,174	X	小林市
3	200	38	162	396,637	16,029	65	289	60	229	363,751	16,128	日向市
－	－	－	－	－	－	8	35	5	30	37,155	1,996	串間市
－	－	－	－	－	－	24	91	18	73	118,994	5,611	西都市
－	－	－	－	－	－	12	38	10	28	X	2,620	えびの市
－	－	－	－	－	－	7	32	4	28	38,275	2,048	三股町
－	－	－	－	－	－	6	19	5	14	10,262	1,000	高原町
－	－	－	－	－	－	5	53	9	44	34,856	1,297	国富町
－	－	－	－	－	－	7	19	7	12	X	652	綾町
－	－	－	－	－	－	24	70	13	57	106,112	4,363	高鍋町
－	－	－	－	－	－	7	16	5	11	X	641	新富町
－	－	－	－	－	－	2	3	－	3	X	X	西米良村
－	－	－	－	－	－	2	3	－	3	X	X	木城町
－	－	－	－	－	－	5	15	5	10	X	643	川南町
－	－	－	－	－	－	3	23	3	20	36,105	1,476	都農町
－	－	－	－	－	－	16	35	10	25	16,940	1,167	門川町
－	－	－	－	－	－	－	－	－	－	－	－	諸塚村
－	－	－	－	－	－	1	1	－	1	X	X	椎葉村
－	－	－	－	－	－	4	8	5	3	1,053	313	美郷町
－	－	－	－	－	－	13	32	11	21	16,114	1,089	高千穂町
－	－	－	－	－	－	3	8	2	6	1,783	205	日之影町
－	－	－	－	－	－	2	5	2	3	X	X	五ヶ瀬町

(出典:宮崎県の商業　平成26年(2014年)商業統計調査結果　宮崎県総合政策部統計調査課)

付録２－２　宮崎県市町村別・産業分類（小分類）別の事業所数、従業者数、年間商品販売額、売場面積

市町村名	58　飲食料品小売業						59　機械器具小売業					
	事業所数	従業者数（人）			年間商品販売額	売場面積	事業所数	従業者数（人）			年間商品販売額	売場面積
	（事業所）	計	男	女	（万円）	（㎡）	（事業所）	計	男	女	（万円）	（㎡）
県計	2,690	23,019	7,291	15,728	34,719,502	496,249	1,316	7,218	5,178	2,040	18,897,249	122,909
市計	2,157	19,228	6,139	13,089	29,231,714	410,746	1,085	6,383	4,620	1,763	17,476,319	111,028
郡計	533	3,791	1,152	2,639	5,487,788	85,503	231	835	558	277	1,420,930	11,881
宮崎市	743	8,297	2,789	5,508	13,006,365	160,647	372	2,743	2,047	696	8,607,150	44,267
都城市	400	3,641	1,238	2,403	5,539,077	77,501	202	1,135	825	310	3,209,114	21,019
延岡市	305	2,313	616	1,697	3,489,837	55,415	165	923	626	297	2,015,249	15,580
日南市	156	1,283	406	877	1,833,968	29,110	77	345	255	90	983,668	7,480
小林市	143	1,000	343	657	1,330,621	24,880	79	378	267	111	890,361	6,718
日向市	189	1,366	352	1,014	2,040,537	31,812	106	530	379	151	1,208,160	8,366
串間市	59	314	87	227	449,428	5,041	27	124	86	38	225,723	3,104
西都市	91	607	180	427	1,017,636	17,027	28	106	70	36	194,046	2,775
えびの市	71	407	128	279	524,245	9,313	29	99	65	34	142,848	1,719
三股町	48	664	201	463	1,186,325	19,966	24	72	46	26	94,078	623
高原町	14	134	56	78	176,853	2,017	15	38	24	14	21,542	339
国富町	46	358	122	236	602,219	5,183	26	79	49	30	75,340	861
綾町	22	144	41	103	197,283	2,049	8	22	14	8	17,397	198
高鍋町	60	498	119	379	769,395	15,009	44	253	186	67	666,998	4,512
新富町	49	278	85	193	358,553	7,300	17	40	28	12	67,048	440
西米良村	12	23	8	15	6,599	354	2	4	2	2	X	X
木城町	12	83	32	51	92,341	965	7	20	13	7	X	X
川南町	31	339	100	239	472,060	8,012	13	50	28	22	45,566	514
都農町	28	175	57	118	240,431	3,204	7	27	16	11	31,171	395
門川町	51	443	131	312	558,010	8,546	27	95	63	32	187,499	1,773
諸塚村	12	33	10	23	25,837	559	2	3	1	2	X	X
椎葉村	20	49	19	30	43,360	820	2	6	5	1	X	－
美郷町	29	85	22	63	90,160	2,380	8	23	13	10	18,169	145
高千穂町	63	345	98	247	529,547	7,058	23	80	55	25	146,347	1,535
日之影町	18	76	30	46	78,440	1,028	5	15	9	6	11,489	157
五ヶ瀬町	18	64	21	43	60,375	1,053	1	8	6	2	X	－

60 その他の小売業						61 無店舗小売業						市町村名
事業所数	従業者数(人)			年間商品販売額	売場面積	事業所数	従業者数(人)			年間商品販売額	売場面積	
(事業所)	計	男	女	(万円)	(㎡)	(事業所)	計	男	女	(万円)	(㎡)	
3,433	18,034	9,181	8,853	38,239,105	524,249	332	1,678	1,049	629	4,262,314	－	県計
2,844	15,177	7,537	7,640	32,184,093	448,968	285	1,529	964	565	3,922,887	－	市計
589	2,857	1,644	1,213	6,055,012	75,281	47	149	85	64	339,427	－	郡計
1,046	6,274	3,032	3,242	14,497,615	152,247	124	923	573	350	2,493,690	－	宮崎市
512	2,880	1,461	1,419	6,403,973	98,134	55	257	178	79	635,533	－	都城市
397	1,988	899	1,089	3,425,123	55,923	37	160	116	44	425,722	－	延岡市
206	787	412	375	1,310,081	24,972	19	55	19	36	142,262	－	日南市
176	964	548	416	2,035,221	29,259	15	39	23	16	X	－	小林市
227	1,143	531	612	2,308,020	40,591	23	63	39	24	117,577	－	日向市
77	299	162	137	497,755	23,408	3	11	5	6	11,208	－	串間市
112	526	305	221	1,002,017	12,569	8	20	10	10	6,194	－	西都市
91	316	187	129	704,288	11,865	1	1	1	－	X	－	えびの市
44	224	125	99	516,882	4,543	9	31	24	7	84,778	－	三股町
37	137	95	42	292,265	2,678	－	－	－	－	－	－	高原町
54	279	170	109	576,677	6,719	3	3	1	2	5,921	－	国富町
32	206	115	91	431,923	6,270	2	19	11	8	X	－	綾町
87	449	229	220	1,042,807	19,398	12	43	24	19	124,191	－	高鍋町
57	246	138	108	703,663	7,736	1	6	5	1	X	－	新富町
6	11	6	5	26,357	184	－	－	－	－	－	－	西米良村
11	60	42	18	107,920	2,295	3	13	5	8	17,155	－	木城町
39	163	105	58	346,343	3,142	1	1	1	－	X	－	川南町
31	179	126	53	348,160	5,981	－	－	－	－	－	－	都農町
51	260	135	125	420,355	4,604	6	16	8	8	31,662	－	門川町
3	11	6	5	X	X	－	－	－	－	－	－	諸塚村
11	49	30	19	68,904	X	－	－	－	－	－	－	椎葉村
23	113	61	52	X	1,046	2	2	－	2	X	－	美郷町
71	368	204	164	824,721	7,985	7	14	6	8	33,080	－	高千穂町
19	48	28	20	97,942	904	－	－	－	－	－	－	日之影町
13	54	29	25	101,677	X	1	1	－	1	X	－	五ヶ瀬町

（出典：宮崎県の商業　平成26年（2014年）商業統計調査結果　宮崎県総合政策部統計調査課）

付録3　宮崎市地域図（全図）

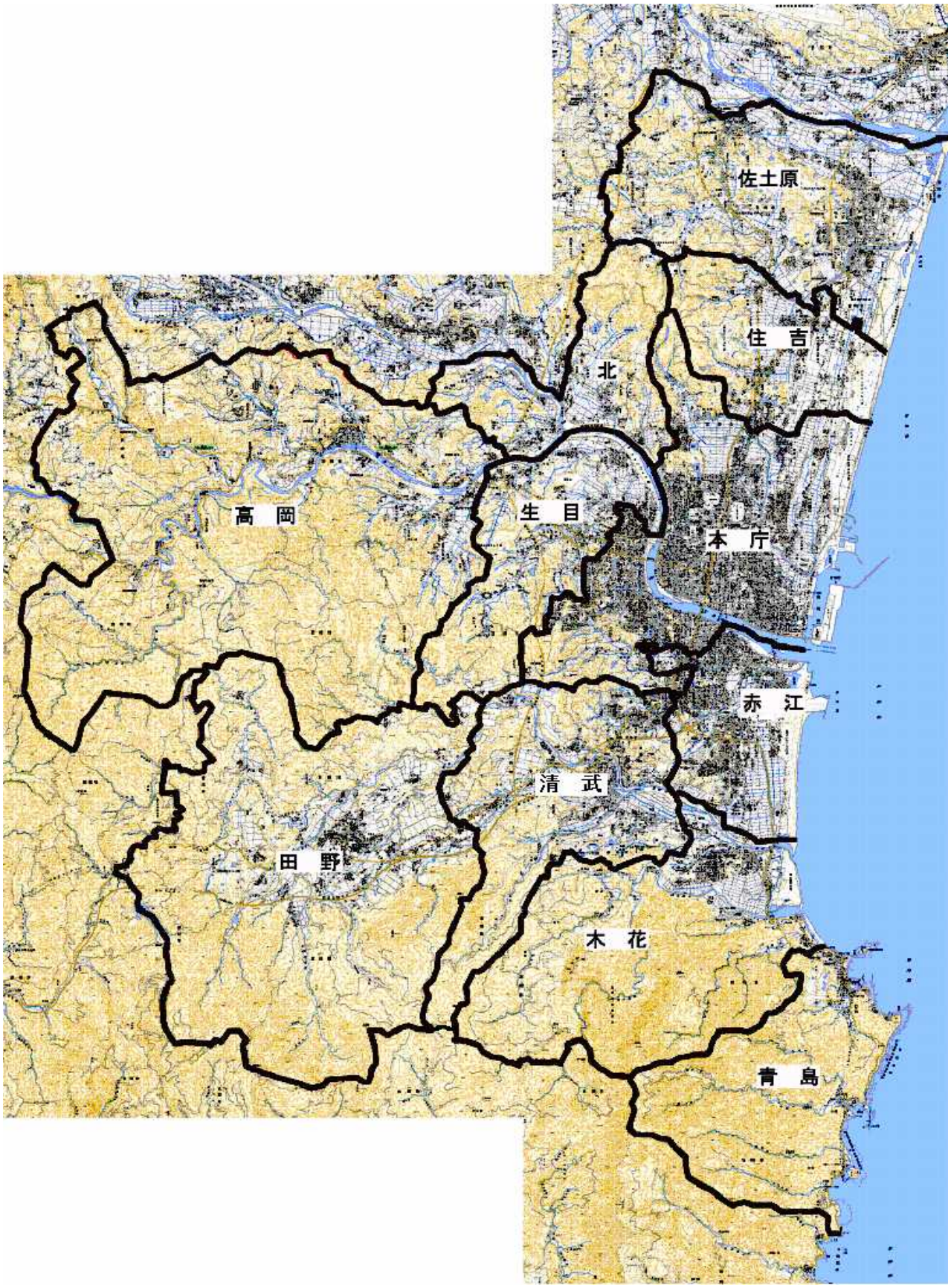

付録4　宮崎市地域図（中央部拡大参考図）

宮崎市地域自治区の設置等に関する条例 第2条 別表第1による区割りであり、実際の地域自治区の所属状況とは一部異なります。

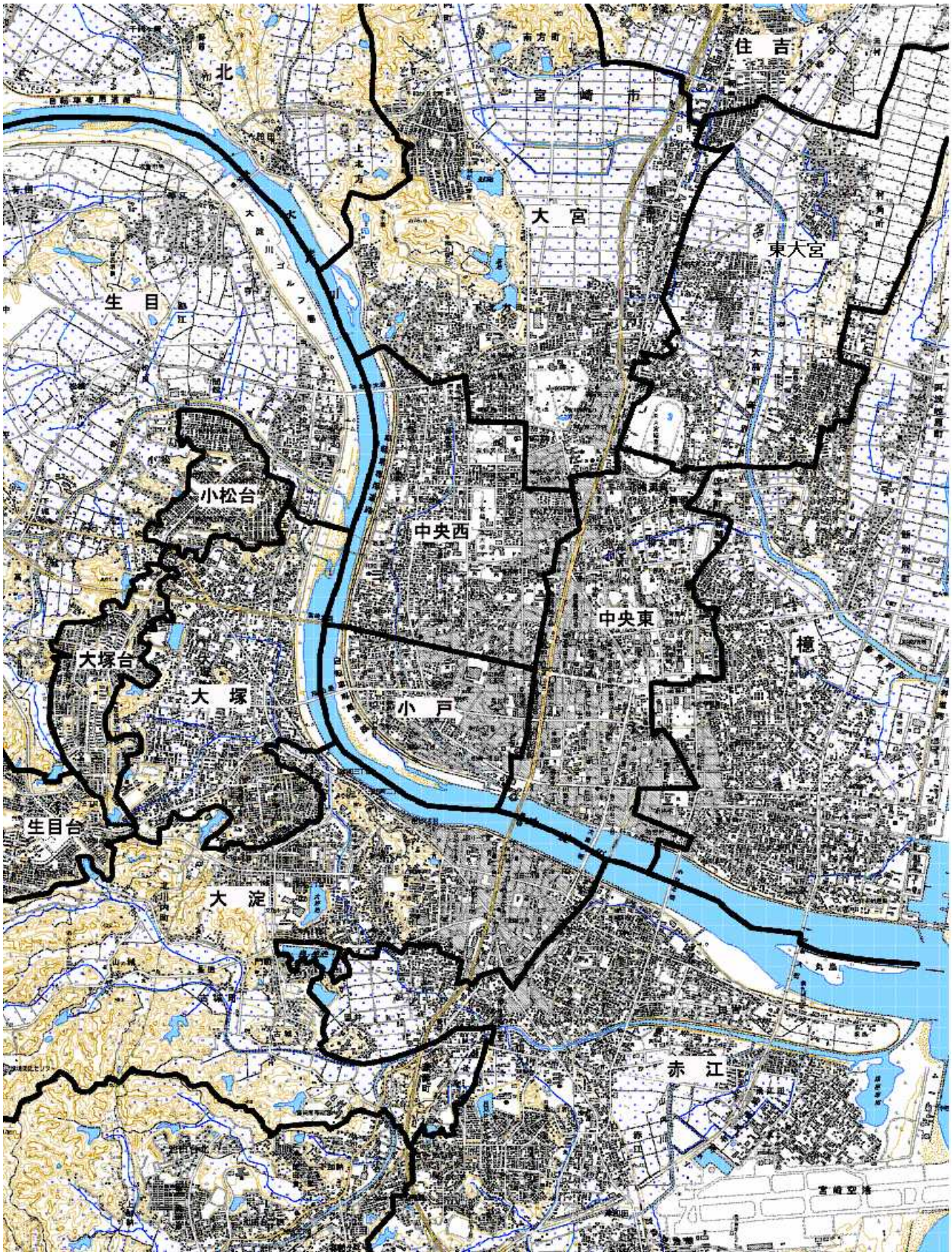

付録5

秘 基幹統計調査　平成26年 経済センサス‐基礎調査（甲調査）商業統計調査　調査票A

平成26年7月1日
総務省・経済産業省
政府統計

●この調査は、統計法に基づく基幹統計調査として実施し、報告の義務があります。
●秘密の保護には万全を期していますので、ありのままを記入してください。
●調査票に記入していただいた内容は、統計法に定められている利用目的以外に使用することはありません。
●別にお配りした「調査票の記入のしかた」を参照して記入してください。

●オンラインでご回答いただく場合は、別にお配りしたオンライン調査利用ガイドをご覧ください。
●「調査対象者ID」及び「確認コード」はこの調査票の最下部に記載しています。

市区町村コード	調査区番号	事業所番号	＊

●あらかじめ名称・所在地等が印刷されている場合は、確認して変更・修正があれば訂正してください。
●変更・修正がなければ□に「レ」印を記入してください。

調査票の内容について、照会する場合がありますので、記入をお願いします。

所属部署名	記入者氏名	電話番号
	フリガナ	（　　） 局　　番 （内線：　　）

1 事業所の名称及び電話番号

●法人の場合は、登記上の名称を記入してください。
●貴事業所が支所・支社・支店である場合は、**法人名**と**事業所名（店舗名等）**を記入してください。
●屋号など通称名がある場合は、**「通称名」欄**に記入してください。

フリガナ	
正式名称	
通称名	
電話番号（代表）	（　　）　局　番

2 事業所の所在地

●郵便番号から町丁・字・番地・号、ビル・マンション名、階・号室まで全て記入してください。
●他の事業所の構内にある場合は、その事業所の名称を**「ビル・マンション名等」欄**に記入してください。

郵便番号	都道府県名	市区町村名
―		
町丁・字・番地・号		ビル・マンション名等（階・号室まで記入してください）

3 事業所の従業者数

●**7月1日現在**の従業者数を記入してください。従業者数には、他の会社など別経営の事業所へ出向又は派遣している人も含みます。
●個人業主の家族で、賃金や給料を受け取っている場合は、**「常用雇用者」**となります。
●「⑤　④以外の人」とは、パート・アルバイト・契約社員・嘱託などと呼ばれている人で、雇用期間が常用雇用者の定義に当てはまる人をいいます。

区分	①個人業主（個人経営の事業主で、実際にその事業所を経営している人）	②個人業主の家族で無給の人	③有給役員（個人経営以外で、役員報酬を得ている人）	常用雇用者（期間を定めずに、若しくは1か月を超える期間を定めて雇用している人　又は　5月と6月にそれぞれ18日以上雇用している人）④正社員・正職員などと呼ばれている人	⑤④以外の人（パート・アルバイトなど）	⑥臨時雇用者（1か月以内の期間を定めて雇用している人や日々雇用している人など、常用雇用者の定義に該当しない人　※⑤以外のパート・アルバイトなどを含む）	⑦合計（①～⑥の合計）	⑧送出者（⑦合計のうち、別経営の事業所へ出向又は派遣している人）	受入者（①～⑧以外で別経営の事業所からきて貴事業所で働いている人）⑨出向	⑩派遣
男	人	人	人	人	人	人	人	人	人	人
女	人	人	人	人	人	人	人	人	人	人

4 事業所の事業の種類及び業態

●貴事業所で行っている事業の内容について、別にお配りした**「調査票の記入のしかた」**を参照して、できるだけ詳しく記入してください。

あらかじめ事業の内容が印刷されている場合は、内容に変更がなければ□に「レ」印を記入してください。

貴事業所がもっぱら管理・補助的業務を行っている場合は、**「調査票の記入のしかた」**を参照して、主な事業の内容を記入し、下記の欄について、該当する番号を○で囲んでください。

（1）貴事業所で行っている事業（行っている事業の全ての番号を○で囲んでください。）

1 農業、林業	2 漁業	3 鉱業、採石業、砂利採取業	4 建設業	5 製造業	6 電気・ガス・熱供給・水道業	7 情報通信業	8 運輸業、郵便業	9 卸売業、小売業
10 金融業、保険業	11 不動産業、物品賃貸業	12 学術研究、専門・技術サービス業	13 宿泊業、飲食サービス業	14 生活関連サービス業、娯楽業	15 教育、学習支援業	16 医療、福祉	17 他の営利事業	18 その他（政治・経済・文化・宗教団体など）

（2）主な事業の内容

貴事業所で行っている事業のうち、過去1年間の収入額又は販売額の最も多い事業について、その事業の内容を具体的に記入してください。

1 管理事務（支所等の管理業務、総務、経理、広報業務等）	2 自家用倉庫	3 補助的業務（自家用車庫、自家用修理工場等）

（3）生産品、取扱い商品又は営業種目

左記（2）で記入した内容について、生産品、取扱い商品又は営業種目を、収入額又は販売額の多い順に記入してください。

①
②
③

（4）事業の業態

●上記（2）で記入した内容が、建設、製造品の出荷・加工、卸売、小売、飲食サービスの場合は、それぞれの事業の業態について、当てはまる番号を一つ○で囲んでください。

建設	1 土木工事の施工額が、施工額全体の80%以上	卸売	7 主に同一企業の他の事業所で製造・加工した物品を卸売
	2 建築工事の施工額が、施工額全体の80%以上		8 主に他企業の事業所（下請先も含む）で生産・加工した物品を卸売
	3 土木工事と建築工事の施工額がいずれも施工額全体の80%未満	小売	9 主に製造して店舗で小売
製造品の出荷・加工	4 主に製造して出荷又は卸売		10 主に他の事業所から仕入れた商品を店舗で小売
	5 主に製造して通信販売・ネット販売等で小売		11 主に仕入れた商品を店舗を持たずに通信販売・ネット販売・訪問販売等で小売
	6 主に他の業者から支給された原材料により製造・加工		12 主に調理済みの料理品（折詰料理、そう菜など）を小売
		飲食サービス	13 主に顧客の注文で調理する料理品を提供（配達を含む）

調査対象者ID	確認コード

第2面へ

5 事業所の開設時期

●現在の場所で事業を始めた時期の番号を○で囲んでください。

1	2	3	4
昭和59年以前	昭和60～平成6年	平成7～16年	平成17年以降

平成 ＿ 年 → 開設年が平成25年又は平成26年の場合は、開設月も記入してください。 ＿ 月

6 経営組織

●該当する番号を○で囲んでください。

あらかじめ経営組織等が印刷されている場合は、内容に変更がなければ□に「レ」印を記入してください。

1	2	3	4	5	6	7
個人経営	株式会社 有限会社 相互会社	合名会社 合資会社	合同会社	会社以外の法人（公益財団・社団法人、一般財団・社団法人、学校・宗教・医療法人、協同組合、信用金庫等）	外国の会社（外国に本所・本社・本店がある会社等）	法人でない団体（法人格のない労働組合、後援会、協議会等）
	会社（外国の会社を除く）			法人	8欄にお進みください。	

7 単独事業所・本所・支所の別

●該当する番号を○で囲んでください。

●フランチャイズ・チェーン（FC）加盟店については、FC本部とは独立した組織となります。（直営店の場合のみFC本部の支所となります）

●「3 支所・支社・支店」に該当する場合は、本所・本社・本店の名称・電話番号及び所在地を記入してください。

1 単独事業所	2 本所・本社・本店	3 支所・支社・支店
（他の場所に支所・支社・支店を持たない事業所）	（他の場所に支所・支社・支店を持ち、それらを統括する事業所）	（他の場所にある本所・本社・本店などの統括を受けている事業所）
8欄に事業所の年間総売上（収入）金額を記入してください。	8欄に組織全体の年間総売上（収入）金額を記入してください。	以下に本所・本社・本店の名称等を記入してください。

本所・本社・本店の名称・電話番号及び所在地（登記上の所在地ではなく、実際に事業を行っている所在地を記入してください）

フリガナ		所在地（〒　　－　　）
正式名称		ビル・マンション名等：　　階　　号室
通称名		構内
電話番号（代表）	（　　）　　局　　番	支所・支社・支店の場合は、記入おわりです。

8 事業所又は組織全体の年間総売上（収入）金額

●単独事業所の場合は、**事業所の年間総売上（収入）金額**を、本所・本社・本店の場合は、**組織全体の年間総売上（収入）金額**を記入してください。

●外国の会社、法人でない団体の場合は、**事業所の年間総売上（収入）金額**を記入してください。

●売上（収入）金額の定義は、**「調査票の記入のしかた」**を参照してください。

●平成25年1月から12月までの1年間（この期間で記入できない場合は、平成25年を最も多く含む決算期間）の決算について記入してください。

●金額については、**消費税込み**で記入してください。経理処理上、税込みで記入できない場合は、右の□に「レ」印を記入し、税抜きで記入してください。

税抜き記入	十兆	兆	千億	百億	十億	億	千万	百万	十万	万	（万円未満四捨五入）				
□											0	0	0	0	円

以降の記入については、6欄及び7欄の回答により、記入する欄が異なります。

- 「個人経営」、「会社以外の法人」
  - 「単独事業所」 → 記入おわり
  - 「本所・本社・本店」 → 14～16欄を記入してください
- 「株式・有限・相互会社」、「合名・合資会社」、「合同会社」
  - 「単独事業所」 → 9～13欄を記入してください
  - 「本所・本社・本店」 → 9～16欄を記入してください
- 「外国の会社」、「法人でない団体」 → 記入おわり

以下の項目は組織全体について記入してください。

会社（外国の会社を除く）のみ記入

9 資本金等の額及び外国資本比率

●資本金又は出資金・基金の額を万円単位で記入してください。

兆	千億	百億	十億	億	千万	百万	十万	万	（万円未満四捨五入）					うち外国資本比率（小数第2位を四捨五入）			
									0	0	0	0	円		．		%

10 決算月

●本決算月を記入してください。

あらかじめ決算月が印刷されている場合は、内容に変更がなければ□に「レ」印を記入してください。

＿ 月　（＿ 月）　年2回決算を採用している場合は、両方の月を記入してください。

11 親会社の有無等

●該当する番号を○で囲んでください。

●親会社の定義は、**「調査票の記入のしかた」**を参照してください。

1	2	3
親会社はない → 12欄へ	国内にある → 以下に親会社の名称等を記入してください。	海外にある（国名を記入してください） → 12欄へ

親会社の名称・電話番号及び所在地（登記上の所在地ではなく、実際に事業を行っている所在地を記入してください）

フリガナ		所在地（〒　　－　　）
正式名称		ビル・マンション名等：　　階　　号室
通称名		構内
電話番号（代表）	（　　）　　局　　番	

12 子会社の有無等

●該当する番号を○で囲んでください。

●子会社の定義は、**「調査票の記入のしかた」**を参照してください。

1 子会社はない → 13欄の記入は不要です。

2 子会社がある → 国内の子会社数　　社　　海外の子会社数　　社

13 持株会社か否か

●該当する番号を○で囲んでください。

1	2	3
持株会社でない	事業持株会社（自らも事業を行い、株式保有によって子会社を支配することを事業とする会社）	純粋持株会社（自らは独自に事業を行わず、株式保有によって子会社を支配することを事業とする会社）

本所等のみ記入

14 組織全体の常用雇用者数

●常用雇用者の定義については、3欄を参照してください。

国内の常用雇用者数　　人　　海外の常用雇用者数　　人

15 組織全体の主な事業の内容

●**「調査票の記入のしかた」**を参照して、できるだけ詳しく記入してください。

(1) 主な事業の内容

(2) 生産品、取扱い商品又は営業種目　①　②　③

16 支所・支社・支店の数

●工場、営業所のほか、従業者のいる倉庫や管理人のいる寮なども支所・支社・支店に含めます。

国内の支所・支社・支店の数　　事業所　　海外の支所・支社・支店の数　　事業所

市区町村使用欄					

ご記入ありがとうございました。

(秘) 基幹統計調査　平成26年　経済センサス・基礎調査（甲調査）　商業統計調査　調査票B

平成26年7月1日
総務省・経済産業省
政府統計

●この調査は、統計法に基づく基幹統計調査として実施し、報告の義務があります。
●秘密の保護には万全を期していますので、ありのままを記入してください。
●調査票に記入していただいた内容は、統計法に定められている利用目的以外に使用することはありません。
●別にお配りした「調査票の記入のしかた」を参照して記入してください。

●オンラインでご回答いただく場合は、別にお配りしたオンライン調査利用ガイドをご覧ください。
●「調査対象者ID」及び「確認コード」はこの調査票の最下部に記載しています。

市区町村コード	調査区番号	事業所番号	＊

●あらかじめ名称・所在地等が印刷されている場合は、確認して変更・修正があれば訂正してください。
●変更・修正がなければ□に「レ」印を記入してください。

調査票の内容について、照会する場合がありますので、記入をお願いします。

所属部署名	記入者氏名	電話番号
	フリガナ	（　　）　局　番（内線：　）

1 事業所の名称及び電話番号

●法人の場合は、登記上の名称を記入してください。
●貴事業所が支所・支社・支店である場合は、**法人名と事業所名（店舗名等）**を記入してください。
●屋号など通称名がある場合は、**「通称名」欄**に記入してください。

フリガナ	
正式名称	
通称名	
電話番号（代表）	（　　）　局　番

2 事業所の所在地

●郵便番号から町丁・字・番地・号、ビル・マンション名、階・号室まで全て記入してください。
●他の事業所の構内にある場合は、その事業所の名称を**「ビル・マンション名等」欄**に記入してください。

郵便番号	都道府県名	市区町村名
－		
町丁・字・番地・号	**ビル・マンション名等（階・号室まで記入してください）**	

3 事業所の従業者数

●**7月1日現在**の従業者数を記入してください。従業者数には、他の会社など別経営の事業所へ出向又は派遣している人も含みます。
●個人業主の家族で、賃金や給料を受け取っている場合は、**「常用雇用者」**となります。
●「⑤　④以外の人」とは、**パート・アルバイト・契約社員・嘱託などと呼ばれている人**で、雇用期間が常用雇用者の定義に当てはまる人をいいます。

区分	①個人業主（個人経営の事業主で、実際にその事業所を経営している人）	②個人業主の家族で無給の人	③有給役員（個人経営以外で、役員報酬を得ている人）	常用雇用者（期間を定めずに、若しくは1か月を超える期間を定めて雇用している人　又は　5月と6月にそれぞれ18日以上雇用している人）④正社員・正職員などと呼ばれている人	⑤④以外の人（パート・アルバイトなど）	⑥臨時雇用者（1か月以内の期間を定めて雇用している人や日々雇用している人など、常用雇用者の定義に該当しない人 ※⑤以外のパート・アルバイトなどを含む）	⑦合計（①～⑥の合計）	⑧送出者（⑦合計のうち、別経営の事業所へ出向又は派遣している人）	受入者（①～⑥以外で別経営の事業所からきて貴事業所で働いている人）⑨出向	⑩派遣
男	人	人	人	人	人	人	人	人	人	人
女	人	人	人	人	人	人	人	人	人	人

「⑤　④以外の人」の8時間換算雇用者数（端数は切り上げ）
【例：3時間が3人、5時間が1人、6時間が2人の場合】
｛(3×3)＋(5×1)＋(6×2)｝÷8時間＝3.25　⇒4人
　　人

主に卸売業・小売業を営んでいる場合は、左記に「8時間換算雇用者数」を記入してください。

4 事業所の事業の種類及び業態

●貴事業所で行っている事業の内容について、別にお配りした**「調査票の記入のしかた」**を参照して、できるだけ詳しく記入してください。

（1）　貴事業所で行っている事業　（行っている事業の全ての番号を○で囲んでください。）

1 農業、林業	2 漁業	3 鉱業、採石業、砂利採取業	4 建設業	5 製造業	6 電気・ガス・熱供給・水道業	7 情報通信業	8 運輸業、郵便業	9 卸売業、小売業
10 金融業、保険業	11 不動産業、物品賃貸業	12 学術研究、専門・技術サービス業	13 宿泊業、飲食サービス業	14 生活関連サービス業、娯楽業	15 教育、学習支援業	16 医療、福祉	17 他の営利事業	18 その他（政治・経済・文化・宗教団体など）

あらかじめ事業の内容が印刷されている場合は、内容に変更がなければ□に「レ」印を記入してください。

貴事業所がもっぱら管理・補助的業務を行っている場合は、**「調査票の記入のしかた」**を参照して、主な事業の内容を記入し、下記の欄について、該当する番号を○で囲んでください。

1 管理事務（支所等の管理業務、総務、経理、広報業務等）	2 自家用倉庫	3 補助的業務（自家用車庫、自家用修理工場等）

（2）　主な事業の内容
貴事業所で行っている事業のうち、過去1年間の収入額又は販売額の最も多い事業について、その事業の内容を具体的に記入してください。

（3）　生産品、取扱い商品又は営業種目
左記（2）で記入した内容について、生産品、取扱い商品又は営業種目を、収入額又は販売額の多い順に記入してください。
《主に卸売業・小売業を営んでいる場合は、記入不要です。》

①
②
③

（4）事業の業態
●上記（2）で記入した内容が、建設、製造品の出荷・加工、卸売、小売、飲食サービスの場合は、それぞれの事業の業態について、当てはまる番号を一つ○で囲んでください。

建設	1 土木工事の施工額が、施工額全体の80%以上	卸売	7 主に同一企業の他の事業所で製造・加工した物品を卸売
	2 建築工事の施工額が、施工額全体の80%以上		8 主に他企業の事業所（下請先も含む）で生産・加工した物品を卸売
	3 土木工事と建築工事の施工額がいずれも施工額全体の80%未満	小売	9 主に製造して店舗で小売
製造品の出荷・加工	4 主に製造して出荷又は卸売		10 主に他の事業所から仕入れた商品を店舗で小売
	5 主に製造して通信販売・ネット販売等で小売		11 主に仕入れた商品を店舗を持たずに通信販売・ネット販売・訪問販売等で小売
	6 主に他の業者から支給された原材料により製造・加工		12 主に調理済みの料理品（折詰料理、そう菜など）を小売
		飲食サービス	13 主に顧客の注文で調理する料理品を提供（配達を含む）

調査対象者ID	確認コード

5 事業所の開設時期

●**現在の場所**で事業を始めた時期の番号を○で囲んでください。

1 昭和59年以前	2 昭和60～平成6年	3 平成7～16年	4 平成17年以降	平成　年	開設年が**平成25年**又は**平成26年**の場合は、開設月も記入してください。　月

6 経営組織

●該当する番号を○で囲んでください。

あらかじめ経営組織等が印刷されている場合は、内容に変更がなければ□に「レ」印を記入してください。

1 個人経営	2 株式会社 有限会社 相互会社	3 合名会社 合資会社	4 合同会社	5 会社以外の法人（公益財団・社団法人、一般財団・社団法人、学校・宗教・医療法人、協同組合、信用金庫等）	6 外国の会社（外国に本所・本社・本店がある会社等）	7 法人でない団体（法人格のない労働組合、後援会、協議会等）
	会社（外国の会社を除く）			法人		8欄にお進みください。

7 単独事業所・本所・支所の別

●該当する番号を○で囲んでください。
●フランチャイズ・チェーン（FC）加盟店については、FC本部とは独立した組織となります。（直営店の場合のみFC本部の支所となります）

1 単独事業所（他の場所に支所・支社・支店を持たない事業所）	2 本所・本社・本店（他の場所に支所・支社・支店を持ち、それらを統括する事業所）	支所・支社・支店（他の場所にある本所・本社・本店などの統括を受けている事業所）		
8欄に事業所の年間総売上（収入）金額を記入してください。	8欄に組織全体の年間総売上（収入）金額を記入してください。	3 本店は商業	4 本店は製造業	5 本店は商業、製造業以外

以下の欄に本所・本社・本店の名称等を記入してください。なお、貴事業所が「外国の会社」の場合は、以下の欄を記入せず8欄にお進みください。

●「支所・支社・支店」に該当する場合は、本所・本社・本店の名称・電話番号及び所在地を記入してください。

本所・本社・本店の名称・電話番号及び所在地（登記上の所在地ではなく、実際に事業を行っている所在地を記入してください）

フリガナ		所在地（〒　－　）
正式名称		
通称名		ビル・マンション名等：　階　号室 構内
電話番号（代表）	（　　）　局　番	

支所・支社・支店の場合は、8欄の記入は不要です。

8 事業所又は組織全体の年間総売上（収入）金額

●単独事業所の場合は、**事業所の年間総売上（収入）金額**を、本所・本社・本店の場合は、**組織全体の年間総売上（収入）金額**を記入してください。
●外国の会社、法人でない団体の場合は、**事業所の年間総売上（収入）金額**を記入してください。
●売上（収入）金額の定義は、**「調査票の記入のしかた」**を参照してください。
●平成25年1月から12月までの1年間（この期間で記入できない場合は、平成25年を最も多く含む決算期間）の決算について記入してください。

●金額については、**消費税込み**で記入してください。経理処理上、税込みで記入できない場合は、右の□に「レ」印を記入し、税抜きで記入してください。

税抜き記入	十兆	兆	千億	百億	十億	億	千万	百万	十万	万	（万円未満四捨五入）
□											0000 円

9欄以降の記入については、「6　経営組織」及び「7　単独事業所・本所・支所の別」の回答により、次のようにわかれます。

- 「個人経営」、「会社以外の法人」
  - 「単独事業所」
  - 「本所・本社・本店」 → 14～16欄を記入してください
- 「株式・有限・相互会社」、「合名・合資会社」、「合同会社」
  - 「単独事業所」 → 9～13欄を記入してください
  - 「本所・本社・本店」 → 9～16欄を記入してください
- 「外国の会社」、「法人でない団体」
- 「支所・支社・支店」

主に卸売業、小売業を営んでいる場合は、第2面にお進みください。そのほかの事業所は、これで記入おわりです。

9～16欄については組織全体について記入してください。

会社（外国の会社を除く）のみ記入

9 資本金等の額及び外国資本比率

●資本金又は出資金・基金の額を万円単位で記入してください。

兆	千億	百億	十億	億	千万	百万	十万	万	（万円未満四捨五入）	うち外国資本比率（小数第2位を四捨五入）
								0000 円		. %

10 決算月

●本決算月を記入してください。

あらかじめ決算月が印刷されている場合は、内容に変更がなければ□に「レ」印を記入してください。

　月　　月　年2回決算を採用している場合は、両方の月を記入してください。

11 親会社の有無等

●該当する番号を○で囲んでください。
●親会社の定義は、**「調査票の記入のしかた」**を参照してください。

1 親会社はない → 12欄へ	2 国内にある → 以下に親会社の名称等を記入してください。	3 海外にある（国名を記入してください）→ 12欄へ

親会社の名称・電話番号及び所在地（登記上の所在地ではなく、実際に事業を行っている所在地を記入してください）

フリガナ		所在地（〒　－　）
正式名称		
通称名		ビル・マンション名等：　階　号室 構内
電話番号（代表）	（　　）　局　番	

12 子会社の有無等

●該当する番号を○で囲んでください。
●子会社の定義は、**「調査票の記入のしかた」**を参照してください。

1 子会社はない → 13欄の記入は不要です。		
2 子会社がある →	国内の子会社数　社	海外の子会社数　社

13 持株会社か否か

●該当する番号を○で囲んでください。

1 持株会社でない	2 事業持株会社（自らも事業を行い、株式保有によって子会社を支配することを事業とする会社）	3 純粋持株会社（自らは独自に事業を行わず、株式保有によって子会社を支配することを事業とする会社）

本所等のみ記入

14 組織全体の常用雇用者数

●常用雇用者の定義については、3欄を参照してください。

国内の常用雇用者数	人	海外の常用雇用者数	人

15 組織全体の主な事業の内容

●**「調査票の記入のしかた」**を参照して、できるだけ詳しく記入してください。

（1）主な事業の内容
（2）生産品、取扱い商品又は営業種目　①　②　③

16 支所・支社・支店の数

●工場、営業所のほか、従業者のいる倉庫や管理人のいる寮なども支所・支社・支店に含めます。

国内の支所・支社・支店の数	事業所	海外の支所・支社・支店の数	事業所

主に卸売業・小売業を営んでいる場合は、第2面にお進みください。

第２面は、主に卸売業・小売業を営んでいる場合に記入してください。（商業（卸売業・小売業）から商業以外の産業に転業した事業所は、第２面を記入する必要はありません。）

以降の販売額等を記入する欄については、**消費税込み**で記入してください。経理処理上、税込みで記入できない場合は、右の□に「レ」印を記入し、税抜きで記入してください。 → □

17 年間商品販売額等

●平成25年１月から12月までの１年間（この期間で記入できない場合は、平成25年を最も多く含む決算期間）の商品販売額及びその他の収入額について記入してください。
●金額は万円未満を四捨五入、割合は小数点以下を四捨五入し、記入してください。

（1）年間商品販売額

卸売販売額計（十兆 兆 千億 百億 十億 億 千万 百万 十万 万 （万円未満四捨五入））	小売販売額計（十兆 兆 千億 百億 十億 億 千万 百万 十万 万 （万円未満四捨五入））
0000 円	0000 円

●**上記年間商品販売額の内訳について、同封の『商品分類表（卸売、小売）』の中から、販売額が多い順に、分類番号、商品名、販売金額を記入し、卸売・小売の別を○で囲んでください。**
●**金額で記入できない場合は、年間商品販売額（卸売販売額と小売販売額の合計）に占める割合を記入してください。**
なお、本店から支店への商品振替分などは「卸売」として記入してください。

分類番号	商品分類表の商品名	販売金額（年間）（兆 千億 百億 十億 億 千万 百万 十万 万 （万円未満四捨五入））	又は割合（%）
	（ 卸売 ・ 小売 ）	0000 円	%
	（ 卸売 ・ 小売 ）	0000 円	%
	（ 卸売 ・ 小売 ）	0000 円	%
	（ 卸売 ・ 小売 ）	0000 円	%
	（ 卸売 ・ 小売 ）	0000 円	%
	（ 卸売 ・ 小売 ）	0000 円	%
	（ 卸売 ・ 小売 ）	0000 円	%
	（ 卸売 ・ 小売 ）	0000 円	%
	（ 卸売 ・ 小売 ）	0000 円	%
	（ 卸売 ・ 小売 ）	0000 円	%

金額で記入できない場合は、右欄に割合を記入してください。

（2）その他の収入額

兆 千億 百億 十億 億 千万 百万 十万 万 （万円未満四捨五入）
0000 円

その他の収入額の内訳を割合で記入してください。

その他の収入額の内訳（小数点以下は四捨五入）					
商品販売に関する収入	①修理料	%		④飲食部門収入額	%
	②仲立手数料	%		⑤サービス業収入額	%
③製造業出荷額		%		⑥上記（①～⑤）以外の収入額	%
合計（①～⑥）					100%

18 年間商品販売額の販売方法別割合

●販売方法別割合を整数（小数点以下は四捨五入）で記入してください。

①現金販売	②電子マネーによる販売	信用販売 ③クレジットカードによる販売	信用販売 ④掛売・その他	合計
%	%	%	%	100%

市区町村使用欄

19～24欄については、17（1）欄「年間商品販売額」のうち**「小売販売額計」が多い場合**に記入してください。

19 年間商品販売額のうち小売販売額の商品販売形態別割合

●「年間商品販売額」のうち、小売販売額計について、その商品販売形態別割合を整数（小数点以下は四捨五入）で記入してください。

①店頭販売	②訪問販売	③通信・カタログ販売（インターネット以外）	④インターネット販売	⑤自動販売機	⑥その他	合計
%	%	%	%	%	%	100%

20 セルフサービス方式採用の有無

●該当する番号を○で囲んでください。

1　採用している（売場面積の50%以上）　　2　採用していない

21 売場面積

●単位は、平方メートルで記入してください。（1坪＝3.3m²換算）
●小数点以下は、四捨五入してください。

十万 万 千 百 十 一	平方メートル（m²）

22 営業時間等

●該当する番号を○で囲み、「1　開店時刻及び閉店時刻がある」場合は、**12時間制**で記入してください。

1　開店時刻及び閉店時刻がある（24時間営業以外）
2　終日営業（24時間営業）

（開店時刻）1 午前 / 2 午後　時　分　～　（閉店時刻）1 午前 / 2 午後　時　分

23 来客用駐車場の有無及び収容台数

●該当する番号を○で囲んでください。
●「1　自店の来客用専用駐車場」と「2　他店等との共用駐車場」を併用している場合は、両方とも○で囲んでください。

1　自店の来客用専用駐車場あり
2　他店等との共用駐車場あり
3　なし

来客用専用駐車場の収容台数を記入してください。

収容台数　　台

24 チェーン組織への加盟の有無

●該当する番号を○で囲んでください。

1　フランチャイズ・チェーンに加盟している
2　ボランタリー・チェーンに加盟している
3　いずれにも加盟していない

●法人事業所の場合は、**25欄へ。**
●法人事業所でない場合は、**記入おわり。**

25～27欄については、**法人事業所のみ**記入してください。（個人経営、法人でない団体は、記入する必要はありません）

25 年間商品仕入額の仕入先別割合

●平成25年１月から12月までの１年間（この期間で記入困難な場合は平成25年を最も多く含む決算期間）の**商品仕入額**について、その仕入先別割合を整数（小数点以下は四捨五入）で記入してください。

①本支店間移動	②自店内製造	生産業者 ③親会社	生産業者 ④その他	⑤卸売業者・その他	⑥国外（直接輸入）	合計
%	%	%	%	%	%	100%

26 年間商品販売額のうち卸売販売額の販売先別割合

●17（1）欄「年間商品販売額」のうち卸売販売額計に記入のある場合は、その販売額の販売先別割合を整数（小数点以下は四捨五入）で記入してください。

①本支店間移動	②卸売業者	③小売業者	④産業用使用者・その他	⑤国外（直接輸出）	合計
%	%	%	%	%	100%

*さらに以下の項目は、単独事業所・本店である場合、**企業全体の商業事業所（店舗）について**記入してください。*

27 企業の事業所数等

●本店は、（1）から（4）までの全てに記入してください。
●単独事業所は、（2）から（4）について記入してください。

（1）商業事業所数、従業者数、年間商品販売額

①商業事業所数
●卸売業、小売業について、本店を含めて記入してください。
事業所

②従業者数
●平成26年７月１日現在の**常用雇用者及び有給役員の合計**を記入してください。
人

③年間商品販売額
●平成25年１月から12月までの１年間（この期間で記入困難な場合は、平成25年を最も多く含む決算期間）の商品販売額を記入してください。
●本支店間の商品振替額を除いて記入してください。
（十兆 兆 千億 百億 十億 億 千万 百万 十万 万 （万円未満四捨五入））　0000 円

（2）年初及び年末商品手持額

●平成25年の年初及び年末現在（記入困難な場合は、最寄りの決算日・棚卸日）で記入してください。

①年初商品手持額　0000 円
②年末商品手持額　0000 円

（3）年間商品仕入額

●平成25年１月から12月までの１年間（この期間で記入困難な場合は、平成25年を最も多く含む決算期間）の商品仕入額を記入してください。
0000 円

（4）電子商取引の有無及び年間商品販売額・年間商品仕入額に占める割合

●該当する番号を○で囲んでください。
●「1　電子商取引あり」の場合は、27（1）欄のうち「③　年間商品販売額」（単独事業所ついては17（1）欄）、27（3）欄「年間商品仕入額」について、それぞれに占める電子商取引の割合を整数（小数点以下は四捨五入）で記入してください。

1　電子商取引あり
2　電子商取引なし

年間商品販売額に占める電子商取引の割合　%
年間商品仕入額に占める電子商取引の割合　%

「電子商取引」について
電子商取引とは、「商取引（＝経済主体間での財の商業的移転に関わる受発注者間の物品、サービス、情報、金銭の交換）のうち、物品の受発注に係る業務について、一部でもコンピュータを介したネットワーク上で行っていること」をいいます。

卸売部門

	商品名	分類番号	内容例示
繊維品	生糸・繭	51111	生糸，繭，野蚕糸（天蚕糸，さく蚕糸など），副蚕糸，野繭（天蚕，さく蚕など）など
	化学繊維	51112	スフ，アセテート，合成繊維，溶解パルプ，アクリル繊維，再生繊維，レーヨンパルプなど
	他の繊維原料（生糸・繭を除く）	51119	綿花，原綿，羊毛(トップを含む），原毛(羊毛），麻類，獣毛（羊毛を除く）など
	糸	51121	綿糸，絹糸，人絹糸，スフ糸，毛糸，麻糸，合成繊維糸，特和紡糸など
	織物（室内装飾繊維品を除く）	51131	綿織物，絹織物，毛織物，人絹織物，スフ織物，アセテート織物，合成繊維織物，麻織物，ニット生地，フェルト地，ゴム引布地，反物，ふとん地，化繊布，和紡織物など
衣服・身の回り品	男子服	51211	背広，学生服，制服，作業服，ジャンパー，オーバーコート，レインコート，ズボン，白衣など
	婦人・子供服	51221	ドレス，スーツ，制服，事務服，毛皮コート，オーバーコート，レインコート，スカート，ズボン，ブラウス，白衣，ベビー服，子供服など
	下着類	51231	シャツ，ニットシャツ，ワイシャツ，カットソー，パンツ，スリップ，セーター，アンダーシャツ，ズボン下，ステテコ，ショーツ，トランクス，ブラジャー，レギンス（ベビー用を除く），コルセット（下着用）など
	その他の衣服	51291	和服，和装用下着，帯，割ぽう着，半てんなど
	寝具類	51311	ふとん，ふとん綿，毛布，敷布，蚊帳，中入れ綿，まくら，ふとんカバー，毛布カバー，まくらカバー，丹前，ねまき，ナイトガウン，座ぶとん，コタツぶとん，マットレス，パジャマなど
	靴	51321	革靴，ゴム靴，合成皮革靴，プラスチック成形靴，布製靴，地下足袋，靴附属品（靴ひも、敷革など），ブーツ，バックレスサンダル，靴修理材料など
	履物（靴を除く）	51322	げた，草履，スリッパ，サンダル，ミュール，せった，鼻緒など
	かばん・袋物	51331	トランク，かばん，ハンドバッグ，リュックサック，ランドセル，財布，札入れ，名刺入れ，定期券入れなど
	他の身の回り品	51391	タオル，手ぬぐい，足袋，ハンカチーフ，スカーフ，ふろしき，帽子，手袋（繊維・革製），おむつカバー，手編毛糸，ライター，指輪（貴金属製を除く），装身具（貴金属製を除く），化粧道具，和・洋傘，扇子，うちわ，水引，小間物（ヘアネット，くし，かんざし，バレッタ，歯ブラシ，ヘアブラシ，衣服ブラシ，メイクブラシ，おしろいはけ，たばこケースなど），リボン，ボタン，ファスナー，縫糸，縫針，かつら，洋品雑貨(靴下，パンティストッキング，マフラー，ネクタイ，カラー，ガーター，サスペンダー，ステッキ，ベルトを含む），組みひもなど
農畜産物・水産物	米麦	52111	米，麦
	雑穀・豆類	52121	雑穀（あわ，ひえなど），大豆，小豆，豆類（乾燥），落花生，小麦粉，穀粉，でん粉など
	野菜	52131	生鮮野菜，甘しょ，馬鈴しょ，山菜，きのこ，カット野菜など
	果実	52141	果実，木の実

卸売部門

	商品名	分類番号	内容例示
農畜産物・水産物	食肉	52151	食肉，精肉，牛肉，豚肉，馬肉，鳥肉，獣肉，冷凍肉，マトン，ブロイラー，畜産副生物（臓器、舌など）など
	生鮮魚介	52161	鮮魚，貝類，川魚，冷凍魚など
	他の農畜産物・水産物	52191	原皮，原毛皮，原羽毛，種実（製油用），家畜，家きん（愛がん用を除く），にわとり，卵，はちみつ，原乳，ふのり，生のり，海藻，生わかめ，わら類（加工品を除く）など
食料・飲料	砂糖	52211	砂糖，角砂糖，氷砂糖，糖みつ，異性化糖，粉糖，黒糖など
	味そ・しょう油	52212	味そ，しょう油，たまりなど
	酒類	52221	日本酒，焼酎，洋酒，ビール，発泡酒，果実酒，中国酒，ワイン，料理用ワイン，料理用日本酒，リキュール，粉末酒，味りんなど
	乾物	52231	かつお節，乾燥魚介，塩干魚，干し海藻，焼きのり，干しのり，こんにゃく粉，乾燥野菜，乾燥果実，干しきのこ，干ぴょう，寒天，こうや豆腐，ふ(麩)，香辛料，粉卵，乾燥卵，ドライフルーツなど
	菓子・パン類	52241	和菓子，洋菓子，干菓子，甘納豆，あめ，だ菓子，パン類（調理パンを除く），ガム，あん，ビスケット，水あめ，キャンデー，塩豆，ピーナッツ菓子など
	飲料（茶類飲料を含む）	52251	サイダー，ジュース，コーラ，シロップ，果汁，ミネラルウォータ，炭酸水，炭酸飲料，コーヒー飲料，茶類飲料，乳酸菌飲料，果実飲料，野菜飲料，健康飲料（医薬部外品），機能性飲料，豆乳飲料など
	茶類	52261	（葉，粉，豆などのもの）緑茶，紅茶，コーヒー（インスタントを含む），ココア，こぶ茶，麦茶，ウーロン茶，中国茶，ジャスミン茶など
	牛乳・乳製品	52271	牛乳，バター，チーズ，練乳，粉乳，粉ミルク，ヨーグルト，アイスクリームなど
	缶詰・瓶詰食品（気密容器入りのもの）	52291	缶詰食品，瓶詰食品，つぼ詰食品など
	他の食料・飲料	52299	化学調味料，固形カレー，ソース，スープの素，食酢，漬物，梅干し，煮豆，納豆，豆腐，豆乳（飲料を除く），氷，ハム，ソーセージ，水産練製品，おでん材料，かまぼこ，はんぺん，ちくわ，塩蔵肉，塩蔵魚，くん製品，食塩，食用油，食用香料，うどん・そば・中華そば，乾めん類，スパゲティー，液卵，なめ味そ，醸造調味料（味そ，しょう油を除く），冷凍調理食品，チルド食品，レトルト食品，健康食品，サプリメント（栄養補助食品），食用油脂，アイスキャンディー，調理パンなど
建築材料	木材・竹材	53111	角材，板材，床材，銘木，げた材，たる材，おけ材，坑木，まくら木，丸太，合板，ベニア板，杉皮，竹材，パルプ材，集成材など
	セメント	53121	ポルトランドセメント，高炉セメント，特殊セメントなど
	板ガラス	53131	板ガラス，複層ガラス，強化ガラス，防犯ガラス，合わせガラスなど
	建築用金属製品（建築用金物を除く）	53141	サッシ，シャッター，プレハブ住宅用部材など
	他の建築材料	53191	かわら，れんが，タイル（プラスチック製品を含む），スレート，ヒューム管，セメントポール，コンクリートブロック，石材，人造石，大理石，大谷石，砂，砂利，砕石，石灰，壁土，生コンクリート，土管，陶管，衛生用陶磁器，パネル等建築部材，プラスチック板・管（建築用），繊維板など

卸売部門

	商品名	分類番号	内容例示
化学製品	塗料	53211	塗料（油性塗料，天然樹脂塗料，ポリエステル塗料など），エナメル，ラッカー，ワニス，ペンキ，ペイント類，漆，しぶ(渋)，印刷インキ，パテなど
	プラスチック	53221	プラスチック，プラスチック素材(合成樹脂レジン，管，板，フィルム，シートなど)，プラスチック板・管（建築用を除く）
	染料・顔料	53291	染料，顔料，着色剤，食品染料，植物染料（藍，紅花，茜など）など
	油脂・ろう	53292	動植物油脂（食用油を除く），粗製ひまし油，木ろう，はぜろう，あまに油，桐油，油脂製品（ボイル油，ステアリン酸，オレイン酸，グリセリンなど）など
	他の化学製品	53299	火薬，爆薬，火工品，花火（がん具用を含む），硫酸，硝酸，塩酸，乳酸，防腐剤，溶剤，にがり，硫黄，か性ソーダ，なめし革剤，接着剤，現像薬，農薬，殺虫剤（農業用），コールタール，カーバイド，工業用アルコール，圧縮ガス，液体ガス（燃料用を除く），油煙，靴墨，カーボンブラック，筆記用インキ，合成ゴム，ドライアイス，工業用塩，界面活性剤，仕上剤，消臭剤など
石油・鉱物	原油	53311	原油
	揮発油	53312	揮発油
	灯油	53313	灯油，白灯油
	軽油	53314	軽油
	重油	53315	重油（Ａ重油，Ｂ重油，Ｃ重油）
	液化石油ガス（ＬＰＧ）	53316	プロパンガス，ブタンガス，オートガス
	他の石油	53319	ナフサ，ジェット燃料油，潤滑油，グリース，機械油，パラフィン，アスファルト，道路油，天然ガスなど
	鉱物（石油を除く）	53321	石炭，亜炭，コークス，鉄鉱，マンガン鉱，タングステン鉱，モリブデン鉱，ボーキサイト，銅鉱，砂鉄，石灰石，雲母，黒鉛，粘土，けい石，ほたる石，明ばん石，粘土，陶磁器用原料など
鉄鋼製品	鉄鋼粗製品	53411	銑鉄，原鉄，粗鋼，鋼半製品，鋳・鍛鋼品など
	鉄鋼一次製品	53421	普通鋼・特殊鋼鋼材（条鋼類、鋼板類、鋼管など），ブリキ，亜鉛鉄板（トタン）など
	他の鉄鋼製品	53491	針金，鉄線，ドラム缶，高圧容器，鋼索，有刺鉄線，溶接棒，ワイヤロープ，ばね，チェーンなど
非鉄金属	非鉄金属地金	53511	金地金，銀地金，白金地金，銅地金，鉛地金，亜鉛地金，すず（錫）地金，アルミニウム地金，ニッケル地金，真ちゅう地金，はんだなど
	非鉄金属製品	53521	銅(板・管・棒），アルミニウム(板・管・棒），鉛(板・管），すず(錫)管，金属はく(箔），銅・アルミニウム線(電線を除く)など

卸売部門

	商品名	分類番号	内容例示
再生資源	空瓶・空缶等空容器	53611	空瓶，空缶，空おけ，空つぼ，空袋（麻，綿など布製のもの），空紙袋，空たる，空箱など
	鉄スクラップ	53621	鉄スクラップ（鉄くず）
	非鉄金属スクラップ	53631	非鉄金属スクラップ ｛非鉄金属くず（銅線くず，亜鉛板くず，くず鉛など）｝
	古紙	53641	古紙（紙くず）
	他の再生資源	53691	カレット（ガラスくず），くずゴム， プラスチック再生資源（ペットボトル，フィルムくずなど）， 繊維ウエイスト（繊維くず）など
産業機械器具	農業用機械器具	54111	噴霧機，散粉機，動力耕うん機，トラクタ（農業用），コンバイン，田植機，除草機，脱穀機，農業用乾燥機など
	建設機械・鉱山機械	54121	トラクタ（建設用），掘削機械，くい打機，整地機械， コンクリート機械，せん孔機，さく井機，破砕機，摩砕機，選別機， 建設用クレーン，土木機械，採油用機械など
	金属加工機械	54131	金属工作機械（旋盤，ボール盤，フライス盤，研削盤）プレス機械， せん断機，鍛造機械，鋳造装置，製管機など
	事務用機械器具	54141	金銭登録機（レジスタ），複写機，ファクシミリ， 電子卓上計算機，事務用印刷機，タイプライタ，金庫など
	はん用内燃機関	54191	はん用ガソリン機関，はん用石油機関，船舶用エンジンなど
	繊維機械器具	54192	紡績機，織機，紡績機械附属品，おさ枠，製綿機，製糸機械， 製糸用小道具，なっ染用機械，ニット機械，染色整理機械， 家庭用ミシン，工業用ミシン，ミシン部分品，ミシン針など
	ポンプ・圧縮機	54193	真空ポンプ，油圧ポンプ，空気圧縮機など
	他の産業機械器具	54199	製材機械，製じょう（縄）機，理髪・理容機械（電気式を除く）， 製紙機械，造船機械，製本機械，動力伝導装置，化学機械， 食料品加工機械，荷役運搬設備，クレーン（荷役運搬用）， 自動販売機，消火器，ピストンリング，ベアリング， 配管・暖房工事用品（ボイラ，ラジエータ，送風機など）， 建築用配管・暖房装置（スチーム装置など），石油コンロ， 石油ストーブ，ガスファンヒーター，ガス器具，ガス炊飯器， 吸入器（医療用を除く），治具・工具， 娯楽用機械器具（業務用ゲーム機械など）など
自動車	乗用車	54211	普通乗用車，小型乗用車，軽乗用車
	トラック	54212	普通トラック，小型トラック，軽トラック，ライトバン，ダンプカー，トレーラなど
	二輪自動車	54213	二輪自動車，スクータ，三輪車（モーター付き），原動機付自転車など
	他の自動車	54219	バス，タンクローリ，コンクリートミキサー車，冷凍車など
	自動車部分品・附属品（中古品を除く）	54221	自動車電装品，カーアクセサリ，自動車タイヤ，ホイール， カーエアコン，カーステレオ，カーナビゲーション，ＥＴＣ車載器， 二輪自動車部分品・附属品など
	自動車中古部品	54231	自動車外装品（フロントドア，ヘッドランプなど）， 自動車機能部品（サスペンション，エンジンなど）， 自動車内装品（カーエアコン，カーナビゲーションなど）， 二輪自動車部分品・附属品など

卸売部門

	商品名	分類番号	内容例示
電気機械器具	家庭用電気機械器具	54311	テレビ，ラジオ，ＣＤ・ＤＶＤ・ブルーレイディスクプレーヤ，テープレコーダ，ステレオ，エアコン，冷蔵庫，掃除機，洗濯機（家庭用），電気ストーブ，電気毛布，電気カミソリ，扇風機，空気清浄器，電磁調理器，電子レンジ，食器洗浄機，生ごみ処理機，照明器具，電気医療機械器具（家庭用），ビデオテープレコーダ，ＤＶＤレコーダ，ブルーレイディスクレコーダ，ホームシアター，ビデオカメラ，ビデオディスク，録音・録画用テープ・ＣＤ・ＭＤ・ＤＶＤ・ブルーレイディスク・ＳＤカードなど（記録されていないもの），電池，複写機（家庭用），浄水器（電気式），電球，デジタルカメラ，ヘッドフォン，イヤフォンなど
	電気機械器具（家庭用電気機械器具を除く）	54321	無線通信機械，テレビジョン発信器，拡声装置，有線通信機械，電話機，交換機，電信機，警報機，発電機，電動機，変圧器，整流器，充電機，電線，電らん，架線金物，電気炉，蓄電池（バッテリー），ネオンサイン装置，電気洗濯機（業務用），配線器具（ソケット，スイッチ，がい（碍）子、パイプなど），電子部品，コンピュータ・パソコン，電子手帳，磁気テープ（カードリッジ形，オープンリール形），パソコンソフト，プリンタ，ポケットベル，携帯電話機，ＰＨＳ，タブレット端末，太陽電池パネルなど
その他の機械器具	自転車	54911	自転車（部分品・附属品を含む），リヤカー，自転車タイヤ・チューブ，車椅子（電動を含む），電動アシスト自転車，マウンテンバイクなど
	他の輸送用機械器具（自動車を除く）	54919	船舶，航空機，手押車，トラクタ（運搬用），フォークリフト，モーターボート，クルーザー，スノーモービル，ヨットなど
	写真機	54921	写真機（部分品・附属品を含む），映写機（同），撮影機（同）など
	時計	54922	時計（部分品を含む）
	他の計量器･理化学機械器具・光学機械器具	54929	理化学機械器具，顕微鏡，望遠鏡，双眼鏡，光学レンズ，眼鏡（枠を含む），コンタクトレンズ，サングラス，測量用機械器具，測定用機械器具，実験用機械器具，長さ計，体積計，はかり，体温計，寒暖計，温度計など
	医療用機械器具（歯科用機械器具を含む）	54931	医療用機械器具，電気医療機械器具（業務用），レントゲン装置，歯科医療機械器具，吸入器（医療用），注射器具，臨床検査機械器具，血圧計など
家具・建具・じゅう器等	家具・建具	55111	和・洋家具（木製，金属製など），事務用家具（木製，金属製など），神具，仏具，ベッド，浴槽，額縁，鏡，建具，戸，障子，ふすま，網戸，びょうぶ，ブラインド，エレクターなど
	荒物	55121	ろうそく，マッチ，わら工品，むしろ（花むしろを除く），はけ，かご，ほうき，はし，荷造ひも，包装用品，線香，蚊取り線香・マット・リキッド，家庭用おけ，たる，経木，ざる，たわし，掃除用ブラシ，しゃくし（杓子），小楊枝，七輪，あんか（行火），ひしゃく，しの竹製品（敷物・家具用を除く），バケツ（プラスチックのもの），ラップフィルムなど
	畳	55131	畳表，畳床，花むしろ，ござ，上敷，とま，とう敷物，竹敷物など
	室内装飾繊維品	55141	じゅうたん，じゅうたん地，カーペット，カーテン，カーテン地，ロールスクリーンなど
	陶磁器・ガラス器	55151	陶磁器（食器，容器，花器，灰皿，植木鉢，置物など），ガラス器（食器，容器，花器，灰皿など），耐熱ガラス製食器など
	他のじゅう器	55191	魔法瓶，プラスチック製食器・容器，漆器，金属製食器（貴金属製を含む），ナイフ，フォーク，スプーン，すず（錫）器など

卸売部門

	商品名	分類番号	内容例示
医薬品・化粧品	医薬品	55211	医薬品，薬種，漢方薬，生薬，薬用酒，滋養強壮剤（医薬品），健康飲料（医薬品），コンタクトレンズ洗浄剤・保存液，殺虫剤（農薬を除く）など
	医療用品	55221	ガーゼ，ほう帯，脱脂綿，ばん創膏，縫合糸，衛生用ゴム製品，氷枕，歯科材料，紙おむつ，聴診器用ゴム管，コルセット（医療用），マスクなど
	化粧品	55231	化粧品，香水，おしろい，化粧水，クリーム，白髪染，ヘアカラー，整髪料，育毛剤，浴用化粧品，洗顔クリーム，アロマオイルなど
	石けん	55232	石けん（化粧，洗顔，浴用，薬用のもの），歯磨，シャンプーなど
	合成洗剤	55241	石けん（化粧，洗顔，浴用，薬用を除く），クレンザー，廃油処理剤，化学洗剤，台所用洗剤，バス用洗剤，トイレ用洗剤，住居用洗剤，洗濯用洗剤，洗濯用柔軟剤，中性洗剤，漂白剤（台所・洗濯用）など
紙・紙製品	紙	55311	和紙，洋紙，板紙，セロハン紙，画用紙，再生紙など
	紙製品	55321	段ボール製品，紙器，包装紙，障子紙，襖紙，封筒，便箋，私製はがき，ノート，アルバム，帳簿，トイレットペーパー，ティッシュペーパー，名刺台紙，カレンダー，セロハンテープ，手帳など
その他	金物	55911	刃物，包丁，はさみ，工具（のこぎり，かなづち，ドライバーなど），錠前，金具，金網，くぎ，かすがい，ボルト，ナット，リベット，18リットル缶，金属製台所用品（なべ，やかん，鉄瓶，フライパンなど），蛇口，かま，すき，くわ，スコップ，栓抜きなど
	肥料・飼料	55921	化学肥料（硫安，石灰窒素，過りん酸石灰，カリ肥料、化成肥料など），有機質肥料（油かす類，魚肥，骨粉など），飼料，ペットフードなど
	スポーツ用品	55931	野球用品，ゴルフ用品，スキー・スノーボード・スケート用品，登山用品，キャンプ用品，スポーツ用衣服，スポーツ用靴，スポーツ用手袋，釣道具，狩猟用具，サーフボード，キックボード，スポーツ用ヨット，卓球・テニスラケット，バーベル，競泳用水着など
	娯楽用品・がん具	55941	がん具，人形，娯楽用品（囲碁，将棋，マージャン，トランプ，かるた，花札など），幼児用乗り物，模型教材，鯉のぼり，テレビゲーム機，携帯ゲーム機，ゲーム用ソフト，遊園器具（すべり台・シーソーなど），プラモデル，日本人形など
	たばこ	55951	たばこ，葉巻など
	ジュエリー製品	55961	金・銀・白金製品（金・銀・白金地金を除く），装身具（貴金属製のもの），宝石，さんご，真珠など
	書籍・雑誌	55971	書籍，雑誌，古本，古雑誌，楽譜，時刻表，辞書，地図，漫画本など
	なめし革	55991	なめし革（牛皮，馬皮，豚皮，山めん羊皮など）
	その他	55999	木炭，まき，練炭，豆炭，成型木炭，たどん，オガライト，種苗，種実（製油用を除く），なめし皮製品（革ベルト，パッキン，馬具など），製紙用パルプ，ポリエチレン袋，文房具，漁網，と（砥）石，研磨材料，旗，ちょうちん，土産物細工，愛がん用動物，観賞用魚，ガラス繊維，生ゴム，ゴム製品（手袋，ホース，ベルトなど），写真フィルム，Ｘ線フィルム，印画紙，感光紙，印章，朱肉，き章・バッジ，トロフィー，植木，花，造花，絵具（油絵・水彩用），美術品・骨とう品（書画，刀剣など），楽器（電気楽器類を含む），時計バンド，ロードミラー，墓石，仮設トイレ，録音・録画テープ・ＣＤ・ＭＤ・ＤＶＤ・ブルーレイディスク（記録済みのもの），レジャーシートなど

小 売 部 門

	商品名	分類番号	内容例示
織物・衣服・身の回り品	呉服・服地	57111	呉服，服地，和服，小ぎれ，裏地，帯，反物，らしゃなど
	寝具	57121	ふとん，敷ぶとん，掛けぶとん，ふとん地，ふとん綿，毛布，ふとんカバー，毛布カバー，敷布，マットレス，まくら，丹前，ねまき，パジャマ，ネグリジェ，ナイトガウン，座ぶとん，コタツぶとん，蚊帳など
	男子服	57211	背広，ズボン，コート，学生服，革製衣服，ジャンパー，作業服など
	婦人服	57311	ドレス，スーツ，スカート，ズボン，ブラウス，コート，革製衣服，ジャンパー，制服，事務服など
	子供服	57321	子供服，男児服，女児服，ベビー服など
	靴	57411	革靴，ゴム靴，合成皮革靴，布製靴，バックレスサンダル，ブーツ，地下足袋，靴附属品（靴ひも，敷革など），靴墨など
	履物（靴を除く）	57421	げた，草履，スリッパ，サンダル，ミュール，鼻緒，つま革，せったなど
	かばん・袋物	57911	トランク，スーツケース，キャリーバッグ，かばん，ハンドバッグ，ランドセル，リュックサック，財布，名刺入れ，定期券入れ，札入れなど
	下着類	57921	ブラジャー，スリップ，キャミソール，ペチコート，ガーター，ステテコ，レギンス，半えり，和装下着，補整下着，パンツ，ショーツ，トランクス，Ｔシャツなど
	洋品雑貨・小間物	57931	シャツ，ワイシャツ，セーター，カットソー，足袋，靴下，小間物，ネクタイ，帽子，ハンカチーフ，手ぬぐい，タオル，ふろしき，化粧道具，歯ブラシ，ベルト，裁縫道具，装身具（宝石，貴金属製を除く），うちわ，扇子，手編毛糸，縫糸，スカーフ，ストールなど
	他の衣服・身の回り品	57991	和・洋傘，かつら，ステッキ，白衣，ヘアーピース，エプロン，ベビー用品(ベビー服を除く），椅子カバー，水着（競泳用を除く）など
飲食料品	野菜	58211	野菜，甘しょ，馬鈴しょ，山菜，きのこ，カット野菜など
	果実	58221	果実，木の実
	食肉	58311	精肉（鳥肉を除く），冷凍肉，塩蔵肉，肉製品（ハム，ソーセージなど），獣肉など
	卵・鳥肉	58321	卵，鳥肉
	鮮魚	58411	鮮魚，冷凍魚，川魚，貝類，海藻（生のもの）など
	酒	58511	日本酒，ビール，発泡酒，果実酒，焼酎，ウイスキー，中国酒，ワイン，リキュール，粉末酒，料理用日本酒，料理用ワイン，味りんなど
	菓子（製造）	58611	和菓子，洋菓子，干菓子，　だ菓子，あめ類，焼いも，甘ぐり，アイスクリーム，塩豆，ピーナッツ菓子，せんべい，もち，まんじゅう，ケーキなど
	菓子（非製造）	58621	和菓子，洋菓子，干菓子，だ菓子，あめ類，ガム，焼いも，甘ぐり，アイスクリーム，塩豆，ピーナッツ菓子，せんべい，もち，まんじゅう，ケーキなど

小 売 部 門

	商品名	分類番号	内容例示
飲食料品	パン（製造）	58631	食パン，菓子パン，フランスパンなど ｛調理パン(サンドイッチ、ハンバーガーなど）を除く｝
	パン（非製造）	58641	食パン，菓子パン，フランスパンなど ｛調理パン(サンドイッチ、ハンバーガーなど）を除く｝
	牛乳	58921	牛乳，コーヒー牛乳など
	飲料 （牛乳を除く･茶類飲料を含む）	58931	サイダー，ジュース、コーラ，シロップ，果汁飲料， ミネラルウォータ，炭酸水，炭酸飲料，コーヒー飲料，茶類飲料， 乳酸菌飲料，野菜飲料，豆乳飲料，果実飲料， 健康飲料（医薬部外品），機能性飲料など
	茶類 （葉，粉，豆などのもの）	58941	緑茶，紅茶，コーヒー（インスタントを含む），ココア，麦茶， こぶ茶，ウーロン茶，中国茶，ジャスミン茶など
	料理品 （他から仕入れたもの又は作り置きのもの）	58951	折詰料理，揚物，煮豆，おにぎり，すし， 調理パン(サンドイッチ，ハンバーガーなど），持ち帰り弁当，ピザ， そう菜，駅弁など
	米穀類	58961	米，麦，雑穀，豆類，小麦粉，穀粉，でん粉など
	豆腐・かまぼこ等加工食品	58971	豆腐，納豆，水産練製品，かまぼこ，ちくわ，こんにゃく，つくだ煮， たい味そ，漬物など
	乾物	58981	かつお節，乾燥魚介，干し海藻，寒天，干ぴょう，ふ（麩）， こうや豆腐，乾燥野菜，乾燥果実，干しきのこ，干しのり，梅干し， くん製品，ドライフルーツなど
	めん（麺）類 （チルドめん（麺）を含む・冷凍めん（麺）を除く）	58991	生めん（麺），ゆでめん（麺），乾めん（麺），カップめん（麺）， インスタントラーメンなど
	乳製品	58992	バター，チーズ，ヨーグルト，練乳，粉ミルクなど
	冷凍食品 （冷凍めん（麺）を含む）	58993	（下処理してあるもの） 調理冷凍品，冷凍加工食品，冷凍めん（麺）など
	他の飲食料品	58999	氷，レトルト食品，チルド食品，健康食品， サプリメント(栄養補助食品），塩蔵魚，味そ，しょう油，砂糖， 塩，食酢，缶詰・瓶詰食品，はちみつ，食用油，ソース，香辛料など
自動車・自転車	乗用車（新車）	59111	普通乗用車，小型乗用車，軽乗用車
	トラック（新車）	59112	小型トラック，軽トラック，ライトバンなど
	乗用車（中古）	59121	普通乗用車，小型乗用車，軽乗用車
	トラック（中古）	59122	小型トラック，軽トラック，ライトバンなど
	自動車部分品・附属品	59131	自動車タイヤ，ホイール，カーステレオ，カーエアコン， カーナビゲーション，ＥＴＣ車載器，カーアクセサリなど
	二輪自動車	59141	二輪自動車（部分品・附属品を含む），スクータ（同）， 三輪車（モーター付き）（同）， 原動機付自転車(部分品・附属品を含む）など
	自転車	59211	自転車（部分品，附属品を含む），中古自転車， 車いす（電動を含む），リヤカー，電動アシスト自転車， マウンテンバイクなど

小 売 部 門

	商品名	分類番号	内容例示
機械器具	ＡＶ機器（中古品を除く）	59311	テレビ，ラジオ，テープレコーダ，ステレオ，ＣＤ・ＭＤ・ＤＶＤ・ブルーレイディスクプレーヤ，ビデオテープレコーダ，ＤＶＤレコーダ，ブルーレイディスクレコーダ，ビデオカメラ，ビデオディスク，デジタルカメラ，ヘッドフォン，イヤフォンなど
	白物家電（中古品を除く）	59312	エアコン，洗濯機，冷蔵庫，電子レンジ，電気炊飯器，電磁調理器，食器洗浄機，掃除機，アイロン，扇風機，空気清浄器，家庭用浄水器（電気式），電気ポット，電気ストーブ，電気カーペット，電気カミソリ，家庭用電気医療機械器具など
	他の電気機械器具（中古品を除く）	59319	電球，照明器具，電池，懐中電灯，録音・録画用テープ・ＣＤ・ＭＤ・ＤＶＤ・ブルーレイディスク・ＳＤカードなど（記録されていないもの），電話機，携帯電話機など
	電気事務機械器具（中古品を除く）	59321	パソコン，ワードプロセッサ，電子式卓上計算機，電子手帳，複写機，プリンタ，複合機，ファクシミリ，ＰＨＳ，データ保存用ＣＤ・ＤＶＤ（記録されていないもの），パソコンソフト（ゲーム用を除く），タブレット端末など
	中古電気製品	59331	中古テレビ，中古冷蔵庫，中古洗濯機，中古パソコンなど
	ミシン・編機	59391	家庭用ミシン, 編機, 同部分品など
	他の機械器具	59399	ガス器具, ガスファンヒーター，水道器具，石油ストーブ，度量衡器，家庭用浄水器（電気式を除く），金庫，太陽電池パネルなど
家具・じゅう器	家具	60111	家具，ベッド，和・洋タンス，鏡台，机，浴槽，流し台，エレクター，額縁など
	じゅうたん・カーテン	60112	じゅうたん, カーペット, カーテン, カーテン地, テーブルクロスなど
	建具	60121	建具（木製・金属製），戸，障子，ふすま，網戸，ブラインドなど
	畳	60131	畳，ござ，花むしろ，とう敷物，竹敷物など
	宗教用具	60141	仏具，仏壇，神具，神棚
	金物	60211	金物，なべ・バケツ（金属製のもの），刃物，包丁，はさみ，ほうろう鉄器，魔法瓶，工具（のこぎり，かなづち，ドライバーなど），くぎ，ボルト，ちょうつがい，かすがい，ストーブ（鋳物製），アルミニウム製品，錠前，じょうろなど
	荒物	60221	ほうき，ざる，わら製品，包装用品，日用雑貨，マッチ，ろうそく，線香，蚊取り線香・マット，手おけ，ポリバケツ，たわし，農業用ビニールシート，ラップフィルム，アルミホイル，はし，竹かご，ガムテープ，竹細工など
	陶磁器・ガラス器	60231	（陶磁器製、ガラス製のもの）食器，容器，花器，灰皿，瀬戸物，焼物，土器など
	他のじゅう器	60291	漆器，茶道具，花器（陶磁器製、ガラス製のものを除く），プラスチック製食器，華道具，貴金属製食器など
その他	一般用医薬品	60321	医薬品（医師の処方せんによるものを除く），漢方薬（同），生薬（同），脱脂綿，ほう帯，ガーゼ，体温計，薬用酒，滋養強壮剤（医薬品），紙おむつ，殺虫剤（農業用、産業用を除く），コンタクトレンズ洗浄剤・保存液など
	医療用医薬品	60331	医薬品（医師の処方せんによるもの），漢方薬，（同），生薬（同）など
	化粧品	60341	化粧品，歯磨，石けん（化粧，洗顔，浴用，薬用のもの），浴用化粧品，白髪染，ヘアカラー，シャンプー，整髪料，育毛ローション，アロマオイル，香水，香油など

小 売 部 門

	商品名	分類番号	内容例示
その他	農業用機械器具	60411	農機具，すき，くわ，かま，農業用噴霧器，農業用散粉機，籾すり機，脱穀機，除草機，畜産用機器，養蚕用機器，耕うん機，ハンドトラクター，コンバインなど
	苗・種子	60421	苗木，種子，球根など
	肥料・飼料	60431	化学肥料，有機質肥料，飼料（ペット用を除く），農薬，殺虫剤（農業用，産業用）複合肥料，園芸用土など
	揮発油	60511	揮発油（ガソリン）
	軽油	60512	軽油
	重油	60513	重油（Ａ重油，Ｂ重油，Ｃ重油）
	ブタンガス	60514	ブタンガス（オートガスを含む）
	他の石油	60519	潤滑油，グリース，機械油など
	灯油	60521	灯油，白灯油
	プロパンガス	60522	プロパンガス
	他の非石油系燃料	60529	石炭，コークス，練炭，まき，木炭，豆炭，オガライトなど
	書籍・雑誌（古本を除く）	60611	書籍，雑誌，楽譜，地図，辞典，時刻表，カレンダー，漫画本など
	古本	60621	古書籍、古雑誌など
	新聞	60631	新聞
	紙・文房具	60641	和紙，洋紙，板紙，障子紙，ふすま紙，ノート，万年筆，ボールペン，シャープペンシル，鉛筆，インキ，そろばん，製図用具，アルバム，ファイル，すずり，筆，絵画用品，トイレットペーパー，ティシュペーパーなど
	スポーツ用品	60711	スポーツ用品，ゴルフ用品，スポーツ用衣服，スポーツ用靴，釣具，狩猟用具，ジェットスキー，サーフボード，キックボード，登山用品，キャンプ用品，スノーモービル（スポーツ用），競泳用水着など
	がん具・娯楽用品（ゲーム機関連を除く）	60721	がん具，人形，幼児用乗物，娯楽用品（囲碁，将棋，マージャン，トランプ，花札，かるたなど），模型教材，がん具花火など
	ゲーム機関連（中古品を除く）	60722	テレビゲーム機，携帯用ゲーム機，ゲーム用ソフトなど
	楽器	60731	和・洋楽器，ピアノ，三味線，ミュージックテープ，レコード，ＣＤ（音楽用のもの）など
	写真機・写真材料	60811	写真機（デジタルカメラを除く）（部分品・附属品を含む），撮影機（部分品・附属品を含む），映写機（同），写真フィルム，写真感光材料など
	時計・眼鏡・光学機械	60821	時計，眼鏡，コンタクトレンズ，サングラス，望遠鏡，双眼鏡，拡大鏡，顕微鏡など
	たばこ・喫煙具	60921	たばこ，パイプ，ライター，たばこケースなど

小 売 部 門

	商品名	分類番号	内容例示
その他	花・植木	60931	花，切花，盆栽，植木など
	建築材料	60941	木材，セメント，板ガラス，ブロック，物置，プラスチック建材など
	ジュエリー製品	60951	宝石，金製品，銀製品，白金製品，装身具（貴金属製のもの）など
	ペット	60961	愛がん用・観賞用動物（犬・猫，魚類，鳥類，爬虫類など）など
	ペット用品	60962	ペットフード，観賞魚用水槽，鳥かご， ペット用小屋（犬小屋，巣箱など）， ペット用装飾品（首輪，衣服など），ペット用医薬品， ペット用シャンプー，ペット用リード， ペット用シーツ，ペット用キャリーケースなど
	骨とう品	60971	骨とう品（絵画，書画，掛け軸，器，刀剣，仏像など）
	中古品 （骨とう品を除く）	60981	中古衣服，古道具，古楽器，古レコード，中古ＣＤ，中古家具， 古写真機，中古ゲーム用ソフト，古建具など （中古車，中古電気製品，古本を除く）
	みやげ品	60991	みやげ品 （観光地の土産品店で、商品の種類を分けることが困難な場合に限る）
	合成洗剤	60992	石けん（化粧，洗顔，浴用，薬用以外のもの），クレンザー， 廃油処理剤，バス用洗剤，漂白剤（台所・洗濯用），トイレ用洗剤， 中性洗剤，化学洗剤，台所用洗剤，住居用洗剤，洗濯用洗剤， 洗濯用柔軟剤など
	その他	60999	美術品（骨とう品を除く），印判，名刺，標本，塗料， 漁具，漁網，物干しざお，はしご，旗，のぼり，帆布，ブロマイド， 造花，ドライフラワー，釣餌， 録音・録画テープ・ＣＤ・ＭＤ・ＤＶＤ・ブルーレイディスク （記録済みのもの），金・銀・白金地金，クルーザー， 小型船舶用エンジン，スノーモービル（スポーツ用を除く）， 碑石・墓石など

宮 崎 市 の 商 業

平成２６年商業統計調査結果

発行年月	平成２８年８月
発　　行	宮崎市
編　　集	宮崎市総務部　情報政策課　統計係
	宮崎市橘通西一丁目１番１号
	電話(0985)21-1713（直通）
Ｕ　Ｒ　Ｌ	http://www.city.miyazaki.miyazaki/jp
Ｅ－ｍａｉｌ	03toukei@city.miyazaki.miyazaki.jp