

平成30年度 農林水産振興の概要



「太陽のタマゴ」ネーミング 20周年

宮崎市農政部・農業委員会

平成30年度 農林水産振興の概要 目次

第1章	宮崎市の概要	1
	市の沿革 総面積 農業振興地域 人口・世帯数 気象 産業構造の変化（市内総生産 産業別就業人口）	
第2章	宮崎市の農林水産業	4
	農業（概要 気象 2015年農林業センサス） 林業（概要 森林面積 林家数 林業総生産） 水産業（概要 水揚状況 漁船隻数）	
第3章	宮崎市の予算	19
	一般会計予算 農政部予算	
第4章	平成29年度 事務事業の概要	20
	農政企画課 … 20 農業振興課 … 31 森林水産課 … 69 農村整備課 … 74 市場課 … 82 佐土原・農林建設課 … 87 田野・農林建設課 … 90 高岡・農林建設課 … 93 清武・農林建設課 … 96 農業委員会事務局 … 98	
資料編		
	平成29年度 主要施策の成果	103
	農政企画課、農業振興課、森林水産課、農村整備課、市場課 佐土原・農林水産課、田野・農林水産課、 高岡・農林水産課、清武・農林水産課、農業委員会事務局	
	平成30年度 主な予算の概要	127
	農政企画課、農業振興課、森林水産課、農村整備課、市場課 総合支所農林建設課、農業委員会事務局	
	各種実績データ	147
	平成29年度 宮崎市農畜産物生産実績	147
	平成29年次 宮崎市水産物水揚実績等	164
	平成29年度 家畜飼養状況	169
	平成29年度 林業実績	169
	平成29年度 宮崎市中央卸売市場取扱高	170
	農林水産関係部署の連絡先・事務分掌	174

第1章

宮崎市の概要

市の沿革

市制施行	大正13年4月1日、隣接する宮崎町、大淀町、大宮町と合併 面積45.15k㎡、人口42,920人の田園都市としてスタート
人口30万人	隣接する1町7村を合併し、平成7年には人口30万人を突破 県都として、政治・経済・文化・交通の中心都市として発展
中核市移行	平成10年4月1日に政令都市に準ずる権限を持つ中核市に移行
市町村合併	平成18年1月1日に佐土原町・田野町・高岡町と合併 人口約37万人
40万人都市	平成22年3月23日に清武町と合併 人口40万人都市へ向けた新たなまちづくりがスタート

市の総面積

単位：k㎡

区域	宮崎	佐土原	田野	高岡	清武	計
面積①	287.08	56.84	108.30	144.58	47.81	644.61
面積②	—	—	—	—	—	643.67

※①平成25年10月1日現在。②平成26年10月の国土地理院の改測により面積合計が変更となったもので各地域の面積は不明。

都市計画区域 (平成29年3月31日現在)

単位：ha

区分	宮崎広域都市計画					田野都市 計画区域	合計
	宮崎	佐土原	高岡	清武	計		
市街化区域・ 用途地域	4,913	576	189	574	6,252	235	6,487
市街化調整区 域・用途地域外	13,812	4,052	2,040	1,422	21,326	530	21,856
計	18,725	4,628	2,229	1,996	27,578	765	28,343

農業振興地域 (平成29年12月31日現在)

単位：ha

区域	農用地	農業用 施設用地	その他	合計
農業振興地域	9,567	73	25,016	34,656
農用地区域 (青地)	7,471	58	153	7,682
農用地区域外 (白地)	2,096	15	24,863	26,974

市の人口・世帯数 (平成29年10月1日現在の推計人口)

単位：戸、人

区域	宮崎	佐土原	田野	高岡	清武	計
世帯数	143,931	12,977	4,331	4,341	13,001	178,581
人口	315,764	33,089	10,730	10,852	29,130	399,565

市の気象 (平成29年1月～12月／気象庁HP気象統計情報より抜粋)

平均気温	最高気温(平均)	最低気温(平均)	年間降水量	日照時間
17.6℃	22.3℃	13.5℃	2,721.5mm	2,224hr

産業構造の変化

平成 18 年 1 月の佐土原町・田野町・高岡町との合併に続き、平成 22 年 3 月に清武町と合併したことにより、産業構造も変化しています。

市内総生産

平成 26 年度市町村民経済計算（宮崎県統計資料）によると、宮崎市の市内総生産（産出額－中間投入額）は、約 1 兆 3,622 億円となっています。

第 1 次産業〔農業・林業・水産業〕は約 265 億円（1.9%）、第 2 次産業〔鉱業・製造業・建設業〕は約 1,628 億円（12.0%）、第 3 次産業は約 1 兆 1,574 億円（85.0%）で、これら全ての産業による総額は約 1 兆 3,467 億円（100%）となっています。

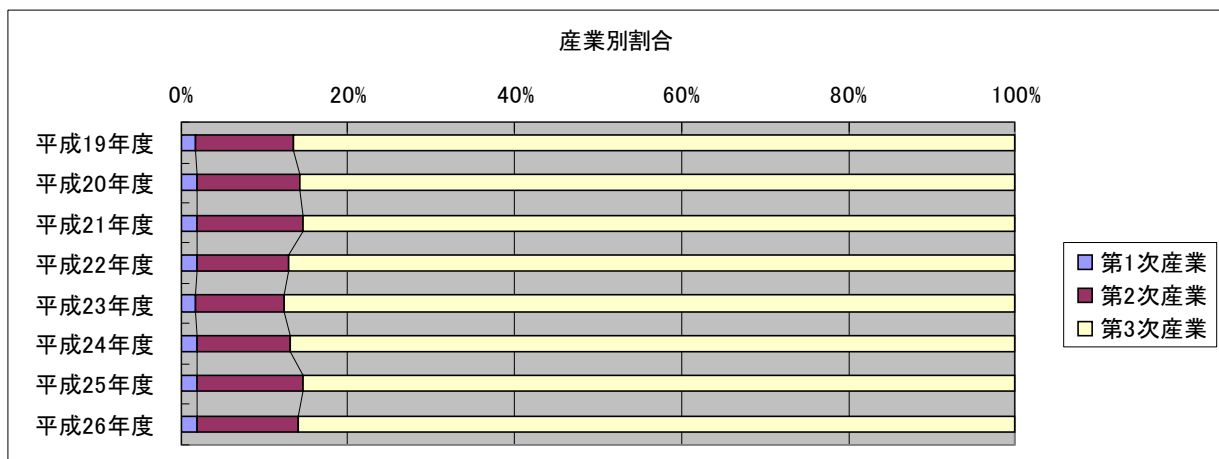
平成 19 年度からの推移を見ますと、第 1 次産業の占める割合は、ほぼ横ばいとなっています。

市内総生産（宮崎市〔清武町域含む〕）

単位：百万円

経済活動の種類	平成 19 年度	平成 20 年度	平成 21 年度	平成 22 年度	平成 23 年度	平成 24 年度	平成 25 年度	平成 26 年度
農 業	23,249	23,819	23,583	23,646	22,982	24,709	25,830	25,016
林 業	686	799	839	732	660	560	634	1,009
水 産 業	845	686	651	563	582	516	503	481
第 1 次 産 業 (農業・林業・水産業)	24,779	25,305	25,073	24,941	24,225	25,785	26,968	26,506
第 2 次 産 業 (鉱業・製造業・建設業)	155,329	161,487	165,804	140,286	135,379	144,771	164,807	162,804
第 3 次 産 業 (上記以外の産業)	1,152,823	1,121,352	1,114,475	1,116,021	1,134,067	1,123,896	1,119,727	1,157,375
小 計	1,332,931	1,308,144	1,305,352	1,281,248	1,293,670	1,294,452	1,311,501	1,346,684
輸入品に課される税・関税	13,424	14,130	11,185	11,818	13,804	13,873	15,532	22,814
総資本形成にかかる消費税	5,915	5,711	4,971	4,659	2,420	4,130	4,720	7,253
市 内 総 生 産	1,340,440	1,316,563	1,311,566	1,288,406	1,305,054	1,304,195	1,322,314	1,362,246


〔宮崎県 市町村民経済計算〕



第 1 次産業

平成 26 年度の市内総生産のうち、第 1 次産業の内訳は、農業 251 億 6 百万円 (94.4%)、林業 10 億 9 百万円 (3.8%)、水産業 4 億 8 千 1 百万円 (1.8%) となっています。

第 1 次産業の総額は、平成 19 年度と比較すると約 17 億 3 千万円 (4.7%) 増加しています。



産業別就業人口

産業別就業人口も、市内総生産と同様に、第 1 次産業・第 2 次産業の就業者数が減少傾向にあります。

産業別就業人口

2010 年国勢調査 (H22. 10. 1 現在)

宮崎市	総 数		第 1 次産業		第 2 次産業		第 3 次産業	
	総人口 15 歳以上	就業人口	就業者数 (人)	割合 (%)	就業者数 (人)	割合 (%)	就業者数 (人)	割合 (%)
平成 22 年	339, 233	189, 573	9, 614	5. 1	29, 161	15. 4	138, 209	72. 9
(参考) 平成 17 年	324, 950	189, 125	11, 572	6. 1	32, 922	17. 4	141, 629	74. 9

第 1 次産業

平成 21 年度の第 1 次産業の就業人口は 9, 614 人となり、内訳は農業 8, 896 人 (92.5%)、林業 346 人 (3.6%)、水産業 372 人 (3.9%) となっています。

地区別就業人口 (第 1 次産業)

2010 年国勢調査 (H22. 10. 1 現在)

区 分	農 業 (人)	林 業 (人)	水 産 業 (人)	就 業 者 (人)	全就業人口に 対する割合 (%)
宮 崎	4, 327	209	269	4, 805	3. 25
佐土原	1, 396	30	93	1, 519	9. 50
田 野	1, 103	40	3	1, 146	20. 06
高 岡	928	42	4	974	17. 59
清 武	1, 142	25	3	1, 170	8. 10
宮崎市	8, 896	346	372	9, 614	5. 07

概要

宮崎市の農業は、冬季に温暖で日照時間の長い気候条件を活かして、古くから野菜や果樹、花きの施設園芸を基幹として、早期水稲と畜産を組み合わせた農業経営を軸に、わが国の“食料供給基地”として発展してきました。

平成18年1月の近隣の農業の盛んな佐土原町、田野町、高岡町との合併により、だいこん、葉たばこ、茶などの土地利用型農業が新たに加わり、幅広い経営構造となり、農業産出額は全国市町村の中でもトップクラスに位置づけられるようになりました。

さらに、平成22年3月には、日向夏やパイアなどを特産とする清武町との合併により、バラエティーに富んだ産品が生産される“農林水産業のまち”となりました。

〔気象〕

平均気温、日照時間は全国3位!! 快晴日数は全国2位!!

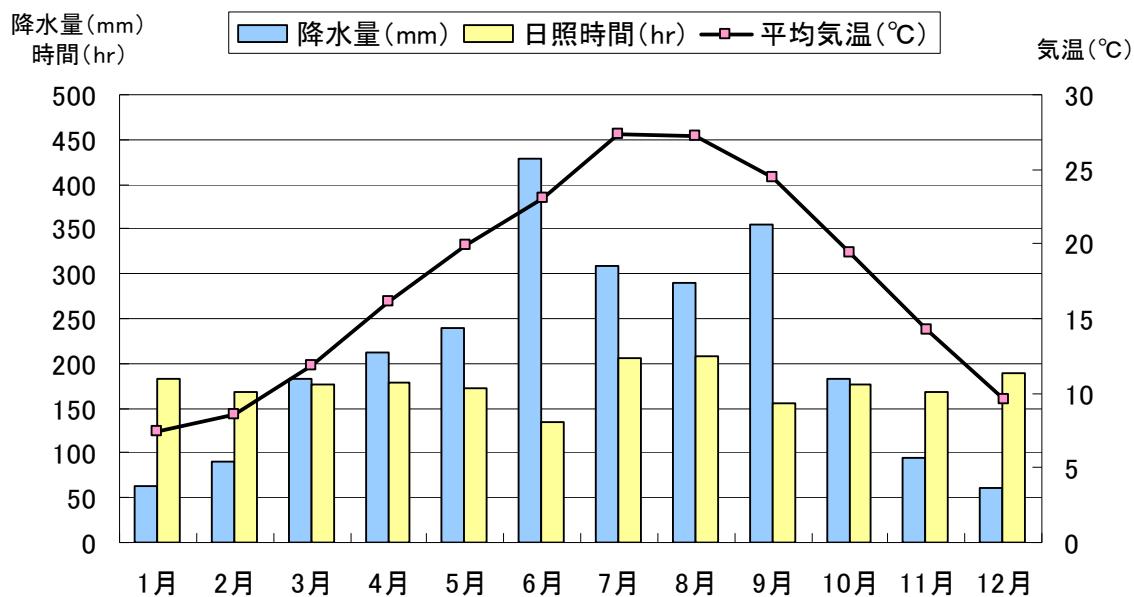
九州の東南端に位置し、黒潮の流れる日向灘に面していることから、冬季に温暖で多日照の気候が大きな特徴となっています。

なお、降水量も全国2位です(2,508mm/年)

平年値(1981年～2010年 30年間)

順位	平均気温(°C)		日照時間(hr)		快晴日数(日)	
第1位	沖縄	23.1	山梨	2,183.0	埼玉	58.6
第2位	鹿児島	18.6	高知	2,154.2	宮崎	52.7
第3位	宮崎	17.4	宮崎	2,116.1	静岡	52.4

宮崎の降水量・日照時間・平均気温の平年値(1981～2010年)



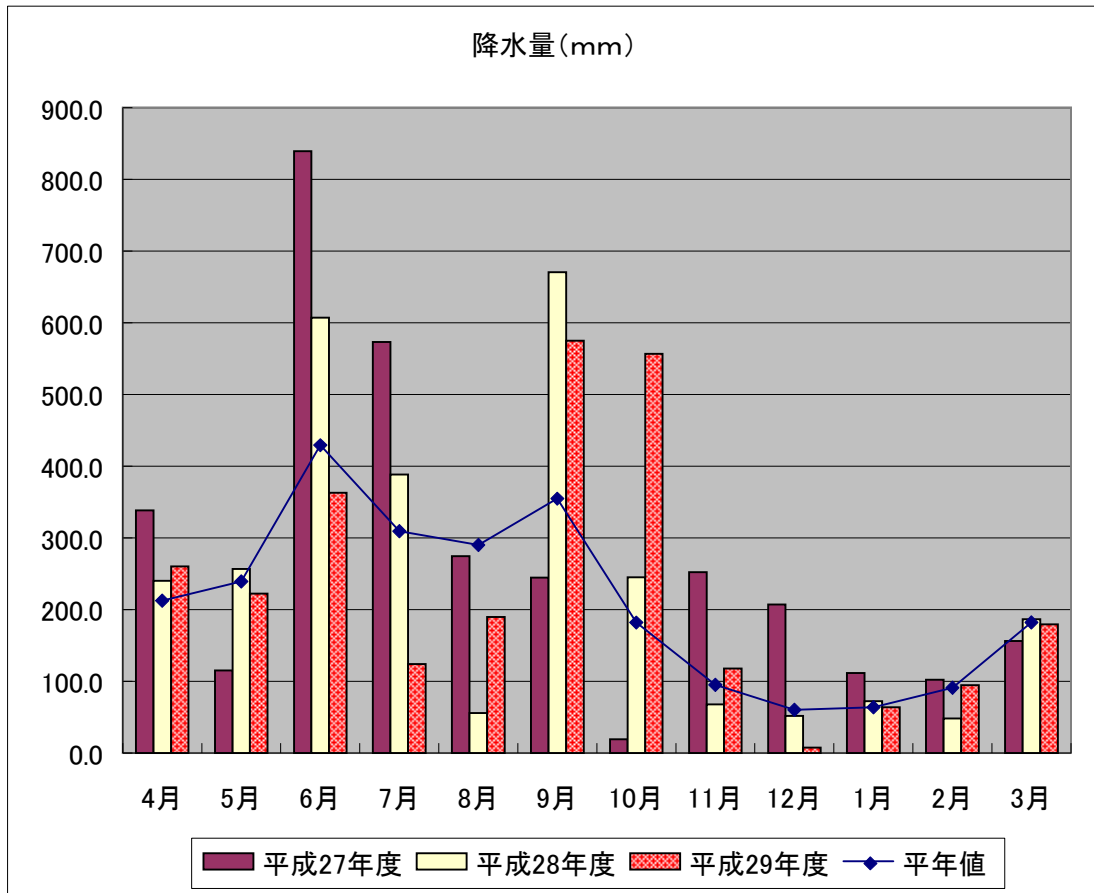
過去3か年の気象データ

降水量

平成29年度の降水量は、平年値と比べると、10月が非常に多く、7月、8月、12月が非常に少なかった。

単位:mm

	平年値	平成27年度	平成28年度	平成29年度	平年値比
4月	212.5	338.5	240.0	260.0	122.4%
5月	239.3	115.0	256.5	222.0	92.8%
6月	429.2	839.5	607.0	363.0	84.6%
7月	309.4	573.0	388.5	124.0	40.1%
8月	290.2	274.5	55.5	189.5	65.3%
9月	354.6	244.5	670.5	575.0	162.2%
10月	181.8	19.0	245.0	556.5	306.1%
11月	95.0	252.0	67.5	117.5	123.7%
12月	60.0	207.0	51.5	7.5	12.5%
1月	63.8	111.5	72.0	63.5	99.5%
2月	90.8	102.0	48.0	94.5	104.1%
3月	182.1	156.0	186.5	179.5	98.6%

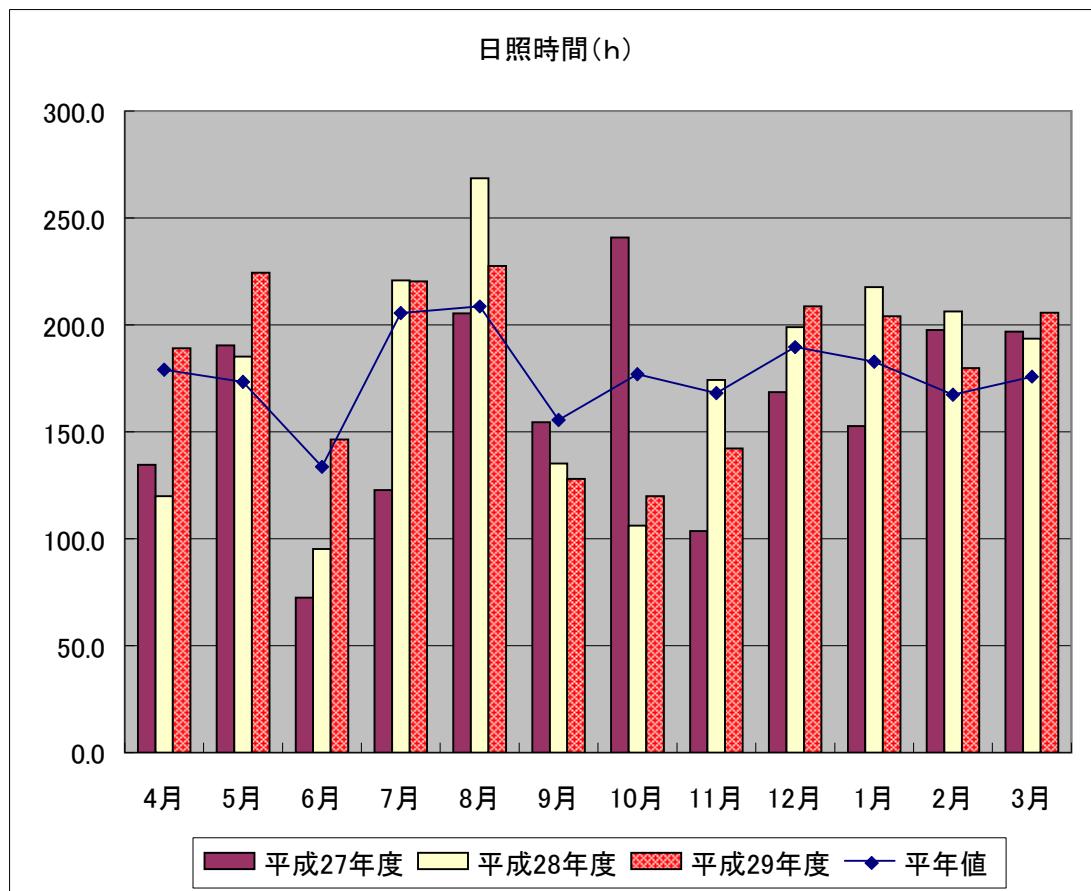


日照時間

平成28年度の日照時間は、平年値と比べると、9月、10月、11月が非常に短かったほかは、全体的に見て長かった。

単位:h

	平年値	平成27年度	平成28年度	平成29年度	平年値比
4月	179.0	134.6	119.9	189.1	105.6%
5月	173.3	190.4	185.2	224.4	129.5%
6月	133.6	72.4	95.1	146.4	109.6%
7月	205.5	122.7	220.8	220.4	107.3%
8月	208.6	205.4	268.6	227.6	109.1%
9月	155.5	154.5	135.2	128.0	82.3%
10月	176.9	240.9	106.1	119.8	67.7%
11月	168.1	103.5	174.3	142.2	84.6%
12月	189.6	168.6	199.0	208.6	110.0%
1月	182.8	152.7	217.7	204.0	111.6%
2月	167.3	197.6	206.3	179.7	107.4%
3月	175.8	196.9	193.5	205.6	117.0%

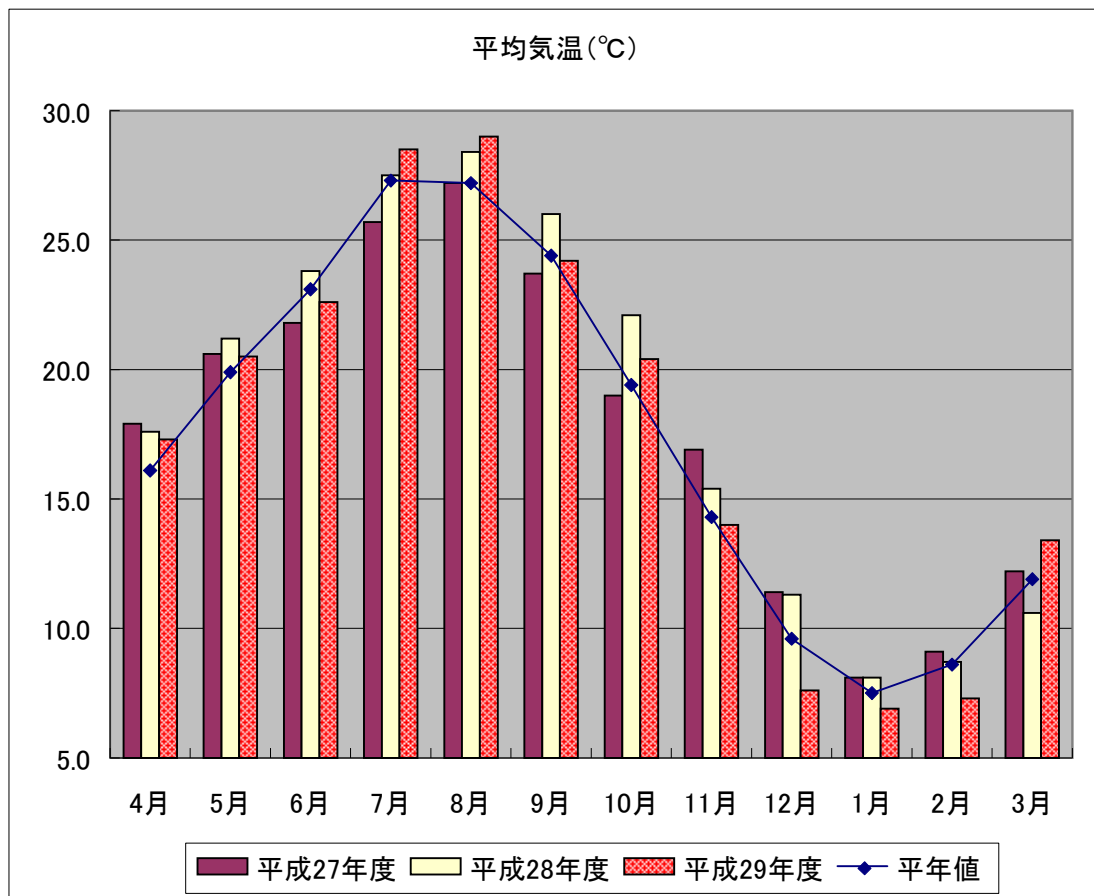


日平均気温の月平均

平成29年度の平均気温は、平年値と比べると、3月が非常に高かったが、11月、12月、1月、2月が低かった。

単位:°C

	平年値	平成27年度	平成28年度	平成29年度	平年値比
4月	16.1	17.9	17.6	17.3	107.5%
5月	19.9	20.6	21.2	20.5	103.0%
6月	23.1	21.8	23.8	22.6	97.8%
7月	27.3	25.7	27.5	28.5	104.4%
8月	27.2	27.2	28.4	29.0	106.6%
9月	24.4	23.7	26.0	24.2	99.2%
10月	19.4	19.0	22.1	20.4	105.2%
11月	14.3	16.9	15.4	14.0	97.9%
12月	9.6	11.4	11.3	7.6	79.2%
1月	7.5	8.1	8.1	6.9	92.0%
2月	8.6	9.1	8.7	7.3	84.9%
3月	11.9	12.2	10.6	13.4	112.6%



2015年農林業センサス(確定値)

1 農林業経営体

- ・農林業経営体数は、3,733経営体で、5年前に比べて606経営体(13.8%)減少している。
- 内訳としては、農業経営体数が3,734経営体で13.8%減少し、林業経営体数が86経営体で15.7%減少と、農林業ともに減少している。

表1 農林業経営体数 単位:経営体、%

		宮崎市		
		農林業経営体	農業経営体	林業経営体
実数	2010年	4,379	4,333	102
	2015年	3,733	3,734	86
増減数		△ 606	△ 599	△ 16
増減率		△ 13.8	△ 13.8	△ 15.7

2 農業経営体

(1)組織形態別経営体数

- ・農業経営体数の構成割合を組織経営体別に見ると、法人化していない経営体が97.3%と大部分を占めている。
- 一方、法人化している農業経営体数は、102経営体で、5年前に比べ34経営体(50.0%)増加し、法人化が進みつつある。

表2 組織形態別経営体数 単位:経営体、%

		合計	法人化している						
			計	農事組合 法人	小計	株式会社	会 社 合名・合資 会	合同会社	相互会社
実数	2010年	4,333	68	4	54	53	1	0	0
	2015年	3,734	102	9	82	78	2	2	0
増減数		△ 599	34	5	28	25	1	2	0
増減率		△ 13.8	50.0	125.0	51.9	47.2	100.0	皆増	-
構成比	2010年	100.0	1.6	0.1	1.2	1.2	0.0	0.0	0.0
	2015年	100.0	2.7	0.2	2.2	2.1	0.1	0.1	0.0

		法人化している 各種団体					地方公共団 体・財産区	法人化し ていない	個人経営体
		小計	農協	森林組合	その他の 各種団体	その 他の 法人			
実数	2010年	10	5	0	5	0	0	4,265	4,250
	2015年	7	4	0	3	4	0	3,632	3,637
増減数		△ 3	△ 1	0	△ 2	4	0	△ 633	△ 613
増減率		△ 30.0	△ 20.0	-	△ 40.0	皆増	-	△ 14.8	△ 14.4
構成比	2010年	0.2	0.1	0.0	0.1	0.0	0.0	98.4	98.1
	2015年	0.2	0.1	0.0	0.1	0.1	0.0	97.3	97.4

(2)農業経営組織別経営体数

- ・農業経営組織別に農業経営体数をみると、販売のあった経営体は3,379経営体で5年前に比べて13.6%減少している。
- 内訳をみると、複合経営体が788経営体(23.3%)に対し、単一経営体が2,591経営体(76.7%)と4分の3強を占めている。
- ・単一経営体の構成割合を農産物部門別にみると、最も多いのは施設園芸の32.3%で、次いで稲作31.8%となっている。
- 5年前と比較してみると、稲作、工芸農作物、酪農、肉用牛、養豚が減少し、雑穀・いも類・豆類、露地野菜、施設野菜、果樹類、花き・花木、その他の作物、養鶏、その他の畜産が増加している。

表3 農業経営組織別経営体数 単位:経営体、%

		販売の あった 経営体	単一経営(主位部門の販売金額が8割以上の経営体)							
			計	稲作	麦類作	雑穀・いも 類・豆類	工芸農作物	露地野菜	施設野菜	果樹類
実数	2010年	3,909	2,902	1,001	0	10	55	299	898	188
	2015年	3,379	2,591	823	0	18	33	274	836	192
増減数		△ 530	△ 311	△ 178	0	8	△ 22	△ 25	△ 62	4
増減率		△ 13.6	△ 10.7	△ 17.8	-	80.0	△ 40.0	△ 8.4	△ 6.9	2.1
構成比	2010年	-	100.0	34.5	0.0	0.3	1.9	10.3	30.9	6.5
	2015年	-	100.0	31.8	0.0	0.7	1.3	10.6	32.3	7.4

		単一経営(主位部門の販売金額が8割以上の経営体)								複合経営 (主位部門が 80%未満の 経営体)
		花き・花木	その他の 作物	酪農	肉用牛	養豚	養鶏	養蚕	その他の 畜産	
実数	2010年	97	17	5	306	9	14	0	3	1,007
	2015年	95	31	2	260	6	17	0	4	788
増減数		△ 2	14	△ 3	△ 46	△ 3	3	0	1	△ 219
増減率		△ 2.1	82.4	△ 60.0	△ 15.0	△ 33.3	21.4	-	33.3	△ 21.7
構成比	2010年	3.3	0.6	0.2	10.5	0.3	0.5	0.0	0.1	-
	2015年	3.7	1.2	0.1	10.0	0.2	0.7	0.0	0.2	-

(3) 農産物販売金額規模別にみた農業経営体数

・農産物販売のあった農業経営体数を金額規模別にみると、5年前に比べて売上金額の小さい経営体が減少し、2,000万円以上層が増加しており、5億円以上層が5経営体(皆増)となっている。
 ・構成割合が最も多いのが、「50万円未満」で20.6%。次いで、「1,000～1,500万円未満」11.1%、「700～1,000万円未満」9.1%となっているが、300万円未満で全体の半数を占めている。

表4 農産物販売金額規模別農業経営体数 単位:経営体、%

		計	農産物の販売なし	50万円未満	50～100	100～200	200～300
実数	2010年	4,333	424	820	447	306	278
	2015年	3,734	355	769	332	258	197
増減数		△ 599	△ 69	△ 51	△ 115	△ 48	△ 81
増減率		△ 13.8	△ 16.3	△ 6.2	△ 25.7	△ 15.7	△ 29.1
構成比	2010年	100.0	9.8	18.9	10.3	7.1	6.4
	2015年	100.0	9.5	20.6	8.9	6.9	5.3

		300～500	500～700	700～1,000	1,000～1,500	1,500～2,000	2,000～3,000
実数	2010年	310	297	410	488	265	178
	2015年	244	247	341	415	233	201
増減数		△ 66	△ 50	△ 69	△ 73	△ 32	23
増減率		△ 21.3	△ 16.8	△ 16.8	△ 15.0	△ 12.1	12.9
構成比	2010年	7.2	6.9	9.5	11.3	6.1	4.1
	2015年	6.5	6.6	9.1	11.1	6.2	5.4

		3,000～5,000	5,000～1億円	1～3億円	3～5億円	5億円以上
実数	2010年	64	30	11	5	0
	2015年	80	40	13	4	5
増減数		16	10	2	△ 1	5
増減率		25.0	33.3	18.2	△ 20.0	皆増
構成比	2010年	1.5	0.7	0.3	0.1	0.0
	2015年	2.1	1.1	0.3	0.1	0.1

(4) 農産物売上金額1位の出荷先別経営体数

・販売のあった経営体のうち、最も売上が高かった出荷先としては、農協が最も多く56.1%を占めている。5年前と比べると、食品製造業・外食産業が41.4%、消費者に直接販売が25.8%、小売業者が25.4%増加している。

表5 農産物売上金額1位の出荷先別経営体数 単位:経営体、%

		農産物の販売のあった経営体	農産物売上金額1位の出荷先別						
			農協	農協以外の集出荷団体	卸売市場	小売業者	食品製造業・外食産業	消費者に直接販売	その他
実数	2010年	3,909	2,361	512	730	114	29	97	66
	2015年	3,379	1,896	364	757	143	41	122	56
増減数		△ 530	△ 465	△ 148	27	29	12	25	△ 10
増減率		△ 13.6	△ 19.7	△ 28.9	3.7	25.4	41.4	25.8	△ 15.2
構成比	2010年	100.0	60.4	13.1	18.7	2.9	0.7	2.5	1.7
	2015年	100.0	56.1	10.8	22.4	4.2	1.2	3.6	1.7

(5) 経営耕地面積規模別にみた農業経営体数

・経営耕地面積規模別に農業経営体数の構成割合をみると、「0.5～1.0ha未満」が28.9%と最も多く、次いで「1.0～1.5ha未満」18.1%となっており、1.5ha未満が全体の約7割を占めている。

5年前と比べると、5.0ha未満と20ha以上が減少し、「10.0～20.0ha未満」が増加している。

1経営体当たり経営耕地面積は、1.5haと規模は、ほぼ横ばいとなっている。

表6 経営耕地面積規模別経営体数 単位:経営体、ha、%

		計	経営耕地なしを含む0.3ha未満	0.3～0.5	0.5～1.0	1.0～1.5	1.5～2.0	2.0～3.0	3.0～5.0
実数	2010年	4,333	115	669	1,358	822	437	463	328
	2015年	3,734	166	630	1,079	674	343	397	297
増減数		△ 599	51	△ 39	△ 279	△ 148	△ 94	△ 66	△ 31
増減率		△ 13.8	44.3	△ 5.8	△ 20.5	△ 18.0	△ 21.5	△ 14.3	△ 9.5
構成比	2010年	100.0	2.7	15.4	31.3	19.0	10.1	10.7	7.6
	2015年	100.0	4.4	16.9	28.9	18.1	9.2	10.6	8.0

		5.0～10.0	10.0～20.0	20.0～30.0	30.0～50.0	50.0～100.0	100ha以上	1経営体当たり経営耕地面積
実数	2010年	119	16	4	2	0	0	1.5
	2015年	119	25	3	1	0	0	1.5
増減数		0	9	△ 1	△ 1	0	0	0.0
増減率		0.0	56.3	△ 25.0	△ 50.0	-	-	2.4
構成比	2010年	2.7	0.4	0.1	0.0	0.0	0.0	-
	2015年	3.2	0.7	0.1	0.0	0.0	0.0	-

(6) 経営耕地面積の集積割合

・経営耕地面積規模別に経営耕地面積の集積割合をみると、1～5haの農業経営体が60.6%と約6割を占めているが、5年前に比べると2.6ポイント減少している。

一方、5ha以上が21.3%と5年前の17.7%に比べ3.6ポイント増加しており、経営耕地の集積が進んでいることはうかがえるものの、20ha以上が0.1ポイント、30ha以上が0.7ポイント減少しており、20ha以上の大規模経営は縮小傾向にあることもうかがえる。

表6-2 経営耕地面積規模別面積

単位: ha、%

		1ha未満	1～5	5～10	10～20	20～30	30～50	50～100	100以上	5ha以上
実数	2010年	1,230	4,054	757	211	91	75	0	0	1,134
	2015年	1,020	3,433	782	324	72	31	0	0	1,209
増減数		△ 210	△ 621	25	113	△ 19	△ 44	0	0	75
増減率		△ 17.1	△ 15.3	3.3	53.4	△ 21.1	△ 58.5	-	-	6.6
構成比	2010年	19.2	63.2	11.8	3.3	1.4	1.2	0.0	0.0	17.7
	2015年	18.0	60.6	13.8	5.7	1.3	0.5	0.0	0.0	21.3

(7) 経営耕地

・経営耕地のある農業経営体数は、5年前に比べて609経営体減少の3,677経営体で、経営耕地総面積も757ha減少の5,661haとなっている。

経営耕地面積の内訳をみると、田、畑、樹園地の全てで減少している。

また、借入耕地も、経営体数、面積ともに減少している。

表7 経営耕地の状況

単位: 経営体、ha、%

		経営耕地のある経営体数	経営耕地総面積	田		畑	
				田のある経営体数	面積計	畑のある経営体数	面積計
実数	2010年	4,286	6,418	3,997	3,966	2,441	2,115
	2015年	3,677	5,661	3,302	3,463	2,064	1,912
増減数		△ 609	△ 757	△ 695	△ 503	△ 377	△ 203
増減率		△ 14.2	△ 11.8	△ 17.4	△ 12.7	△ 15.4	△ 9.6
構成比	2010年	-	100.0	-	61.8	-	33.0
	2015年	-	100.0	-	61.2	-	33.8

		樹園地		借入耕地	
		樹園地のある経営体数	面積計	借入耕地のある経営体数	面積計
実数	2010年	397	337	1,870	1,896
	2015年	419	287	1,627	1,829
増減数		22	△ 50	△ 243	△ 67
増減率		5.5	△ 15.0	△ 13.0	△ 3.5
構成比	2010年	-	5.3	-	-
	2015年	-	5.1	-	-

3 農家等

(1) 農家数

・農家数は5,202戸で、5年前と比べて15.6%減少している。
 農家の内訳をみると、販売農家数は3,628戸、自給的農家数は1,574戸で、5年前に比べてそれぞれ14.8%、17.5%減少している。

表8 農家数 単位:戸、%

		宮崎市		
		総農家数	販売農家数	自給的農家数
実数	2010年	6,164	4,257	1,907
	2015年	5,202	3,628	1,574
増減数		△ 962	△ 629	△ 333
増減率		△ 15.6	△ 14.8	△ 17.5
構成比	2010年	100.0	69.1	30.9
	2015年	100.0	69.7	30.3

(2) 主副業別農家数(販売農家)

・販売農家の構成割合を主副業別にみると、最も多いのは副業的農家で45.9%と主業農家を上回った。
 5年前と比べて最も減少率が大いなのは準主業農家(39.4%)で、構成比も13.5%から9.6%と低下している。
 主副業農家数を全国と比較すると、主業農家の割合は44.5%で全国、宮崎県よりも高く、副業的農家の割合は45.9%と低くなっている。

表9 主副業別農家数(販売農家) 単位:戸、%

		宮崎市				全国			
		計	主業農家	準主業農家	副業的農家	計	主業農家	準主業農家	副業的農家
実数	2010年	4,257	1,878	573	1,806	1,631,206	359,720	388,883	882,603
	2015年	3,628	1,616	347	1,665	1,329,591	293,928	257,041	778,622
増減数		△ 629	△ 262	△ 226	△ 141	△ 301,615	△ 65,792	△ 131,842	△ 103,981
増減率		△ 14.8	△ 14.0	△ 39.4	△ 7.8	△ 18.5	△ 18.3	△ 33.9	△ 11.8
構成比	2010年	100.0	44.1	13.5	42.4	100.0	22.1	23.8	54.1
	2015年	100.0	44.5	9.6	45.9	100.0	22.1	19.3	58.6

(3) 農業就業人口(販売農家)

・販売農家の農業就業人口をみると、7,304人で5年前に比べて1,542人(17.4%)減少している。
 年齢階層別にみると、75歳以上が25.4%と全体の4分の1以上を占め、次いで「70～74歳」が13.1%、「65～69歳」が12.9%となっている。
 5年前と比べると、「35～39歳」と「85歳以上」の農業就業人口以外の全ての層で減少している。
 また、平均年齢も62.6歳と、0.6歳上昇し、高齢化が進んでいることがうかがえる一方で、構成比をみると、「30～34歳」と「35～39歳」が、それぞれ0.2ポイント、0.9ポイント増加し、若干ながら30歳代での就農が進んでいることもうかがえる。

表10 農業就業人口 単位:人、歳、%

		男女計		
		男	女	
実数	2010年	8,846	4,633	4,213
	2015年	7,304	3,915	3,389
増減数		△ 1,542	△ 718	△ 824
増減率		△ 17.4	△ 15.5	△ 19.6
構成比	2010年	100.0	52.4	47.6
	2015年	100.0	53.6	46.4

		年齢階層別							
		15～29歳	30～34	35～39	40～44	45～49	50～54	55～59	60～64
実数	2010年	376	244	233	348	589	725	881	964
	2015年	281	222	257	263	345	594	699	889
増減数		△ 95	△ 22	24	△ 85	△ 244	△ 131	△ 182	△ 75
増減率		△ 25.3	△ 9.0	10.3	△ 24.4	△ 41.4	△ 18.1	△ 20.7	△ 7.8
構成比	2010年	4.3	2.8	2.6	3.9	6.7	8.2	10.0	10.9
	2015年	3.8	3.0	3.5	3.6	4.7	8.1	9.6	12.2

		年齢階層別						平均年齢(歳)
		65～69歳	70～74	75歳以上	75～79	80～84	85歳以上	
実数	2010年	1,057	1,351	2,078	1,244	634	200	62.0
	2015年	942	957	1,855	951	631	273	62.6
増減数		△ 115	△ 394	△ 223	△ 293	△ 3	73	0.6
増減率		△ 10.9	△ 29.2	△ 10.7	△ 23.6	△ 0.5	36.5	1.0
構成比	2010年	11.9	15.3	23.5	14.1	7.2	2.3	-
	2015年	12.9	13.1	25.4	13.0	8.6	3.7	-

←旧清武町を含まない(旧清武町61.9歳)

(4) 基幹的農業従事者(販売農家)

・販売農家の基幹的農業従事者数は6,864人で、5年前に比べて1,327人(16.2%)減少している。

基幹的農業従事者の平均年齢は63.0歳となり、5年前に比べて0.9歳上がっているものの、全国平均の67.0歳に比べて4.0歳、宮崎県平均の65.2歳に比べて2.2歳低い結果となった。

また、基幹的農業従事者全体に65歳以上が占める割合は51.5%となり、5年前に比べて1.5ポイント増加したものの、39歳までの農業従事者が占める割合も0.7ポイント増加した。

表10-1

単位:人、%

		年齢階層別					平均年齢 (歳)	
		15~39歳	40~49	50~59	60~64	65歳以上		
実数	2010年	8,191	703	908	1,571	917	4,092	62.1
	2015年	6,864	637	591	1,254	848	3,534	63.0
増減数		△ 1,327	△ 66	△ 317	△ 317	△ 69	△ 558	0.9
増減率		△ 16.2	△ 9.4	△ 34.9	△ 20.2	△ 7.5	△ 13.6	1.4
構成比	2010年	100.0	8.6	11.1	19.2	11.2	50.0	-
	2015年	100.0	9.3	8.6	18.3	12.4	51.5	-

←旧清武町を含まない
(旧清武町61.8歳)

(5) 耕作放棄地

・耕作放棄地面積は824haで5年前に比べて54ha(7.1%)増加している。

内訳をみると、土地持ち非農家の面積が384haで、5年前に比べて75ha(24.3%)増加している。

一方、自給的農家の耕作放棄地面積は34ha(20.0%)減少している。

表11 耕作放棄地面積

単位:ha、%

		耕作放棄地			
		計	販売農家	自給的農家	土地持ち 非農家
実数	2010年	770	289	172	309
	2015年	824	303	138	384
増減数		54	14	△34	75
増減率		7.1	4.7	△ 20.0	24.3
構成比	2010年	100.0	37.5	22.3	40.1
	2015年	100.0	36.7	16.7	46.6

概要

本市は宮崎県の中央部に位置し、東部は約39kmの海岸が有り、日本有数の松林地帯となっています。また、市の中央を大淀川が貫流し、それに沿って市街地が形成され、その市街地を囲むように森林が広がっています。平均気温は約17℃、年平均降水量は約2,508mmで、比較的温暖多雨な気象条件は、木材の生長に適した環境となっています。

森林面積

本市の総面積は64,367haで、そのうち森林面積は35,069haと総面積の54.5%を占めています。国有林の面積は16,454ha、民有林の面積は18,615ha、民有林のうちスギを主体とした人工林の面積は12,082haで、人工林率は64.9%となっています。

森林の状況等（宮崎県林業統計要覧 H30.3現在）

単位：ha

区分	総区域面積	森林面積	森林比率		国有林比率	
			国有林	民有林		
宮崎市	64,367	35,069	16,454	18,615	54.5%	25.6%

林家数・経営体数

1ha以上の山林を有する林家は1,158戸で、そのうち3ha以下の林家は831戸と全体の71.8%を占めています。また、100ha以上の山林を有する経営体は9あり、全体の10.5%となっています。

保有山林面積規模別林家数(2015年農林業センサス)

単位：戸

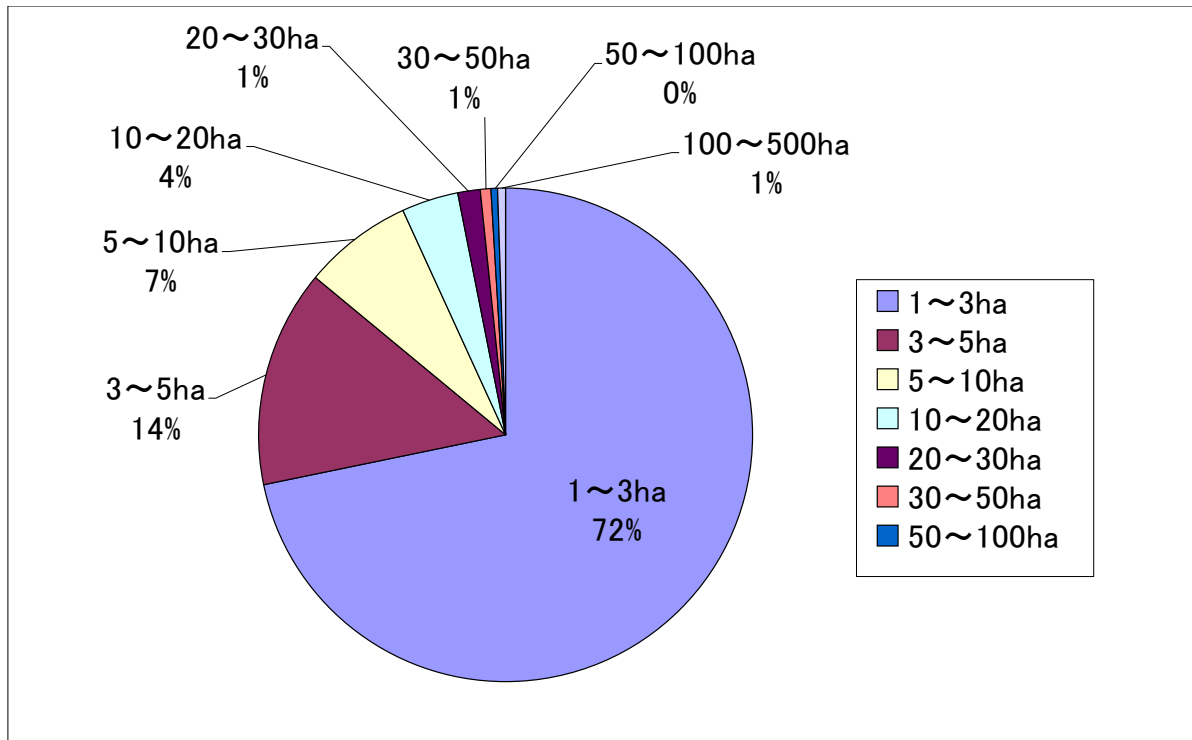
区分	計	1～3ha	3～5ha	5～10ha	10～20ha	20～30ha	30～50ha	50～100ha	100～500ha
宮崎	556	385	89	35	26	7	5	4	5
佐土原	96	73	12	9	1	—	1	—	—
田野	140	107	15	11	3	4	—	—	—
高岡	251	187	32	20	7	3	1	—	1
清武	115	79	17	8	6	3	1	1	—
宮崎市	1,158	831	165	83	43	17	8	5	6

保有山林面積規模別経営体数(2015年農林業センサス)

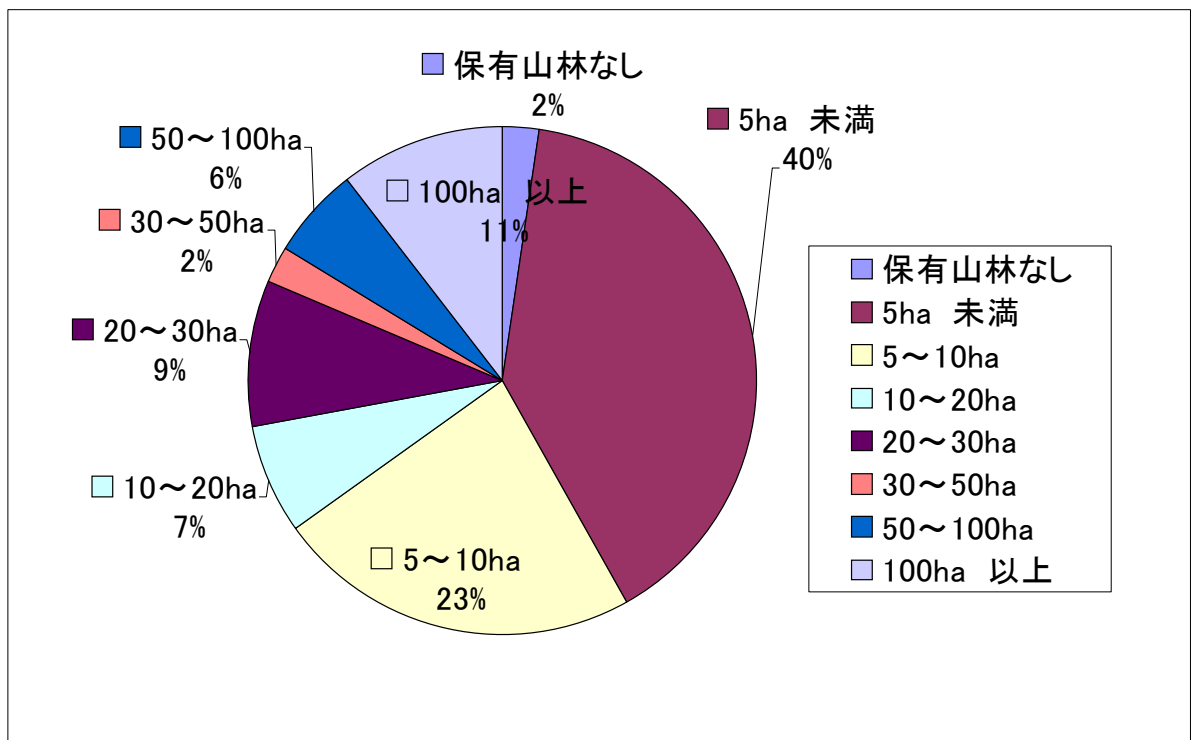
単位：経営体

区分	計	保有山林なし	5ha未満	5～10ha	10～20ha	20～30ha	30～50ha	50～100ha	100ha以上
宮崎	39	2	14	7	2	5	2	1	6
佐土原	4	—	1	3	—	—	—	—	—
田野	13	—	7	2	1	1	—	1	1
高岡	12	—	6	4	1	—	—	1	—
清武	18	—	6	4	2	2	—	2	2
宮崎市	86	2	34	20	6	8	2	5	9

保有山林面積規模別林家数状況



保有山林面積規模別経営体数状況



林業総生産・スギ素材生産量

林業総生産は 583 百万円で、第 1 次産業に占める割合は 2.32%、全産業に対しては 0.04% となっています。

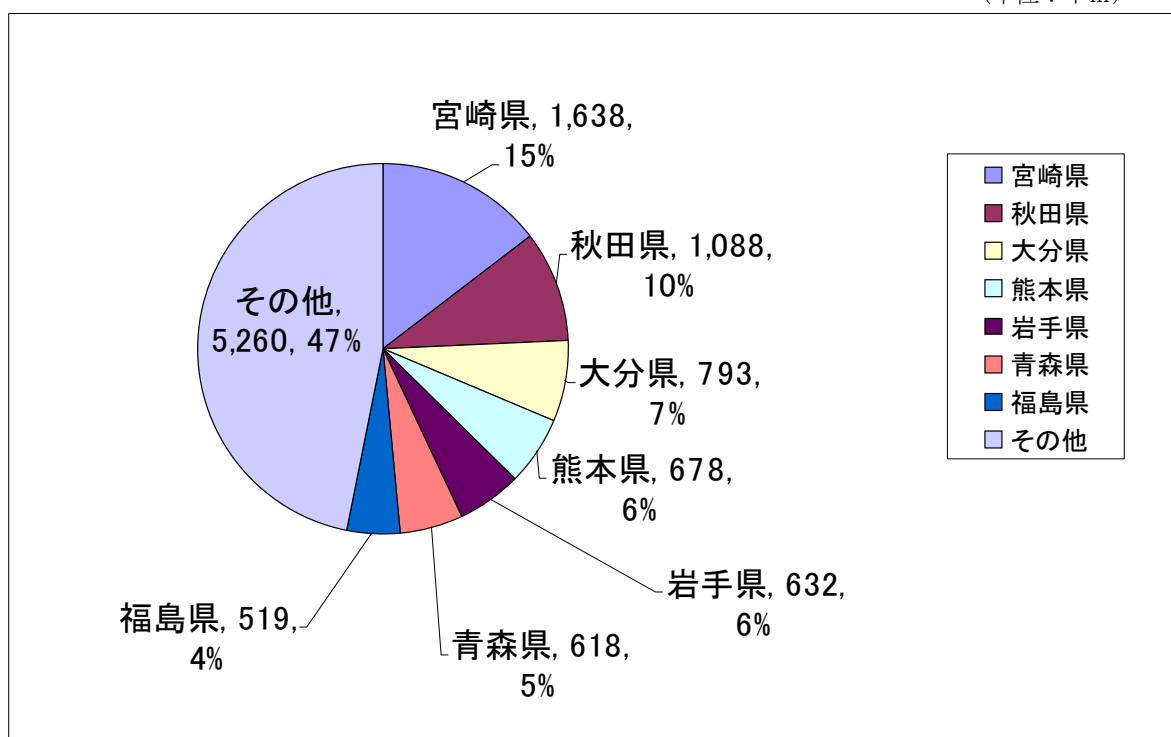
宮崎県 H24 年度市町村民経済計算 (H25. 3. 31)

単位: 百万円

区分	林業	第 1 次産業	第 2 次産業	第 3 次産業	全産業	林業総生産の占める割合 (%)	
	(A)	(B)			(C)	対第 1 次産業 (A) / (B)	対全産業 (A) / (C)
宮崎市	583	25, 078	148, 378	1, 127, 501	1, 300, 957	2.32	0.04

スギ素材生産量 (農林水産省「平成 27 年木材統計」)

(単位: 千 m^3)



※平成 27 年の全国のスギ素材生産量は 11,226 千 m^3 です。

※本県は平成 3 年以来連続して全国 1 位であり、全国生産量の 14.6% を占めています。

※宮崎、熊本、大分、鹿児島九州 4 県の合計生産量は約 3,546 千 m^3 で、全国生産量の 32% を占めています。

概要

本市の水産業は、主に小型漁船による沿岸漁業が中心の海面漁業と一ツ瀬川等流域における内水面漁業（養鰻業を含む）が行われています。

海面漁業では、日向灘に面し、沖合を流れる黒潮や多くの瀬礁により好漁場が形成され、ぱっち網、一本釣、曳縄、はえ縄、底びき網等の漁業が行われ、マグロ、カツオ、シラス、イセエビ等の魚種が水揚されています。

内水面漁業では、稚貝稚魚の放流による資源の保護増殖や河川的环境美化活動に取り組んでいます。

しかしながら、水産業を取り巻く環境は、後継者不足や漁業者の高齢化、消費者ニーズの多様化に伴う魚価の低迷など厳しい状況が続いています。

組合員数

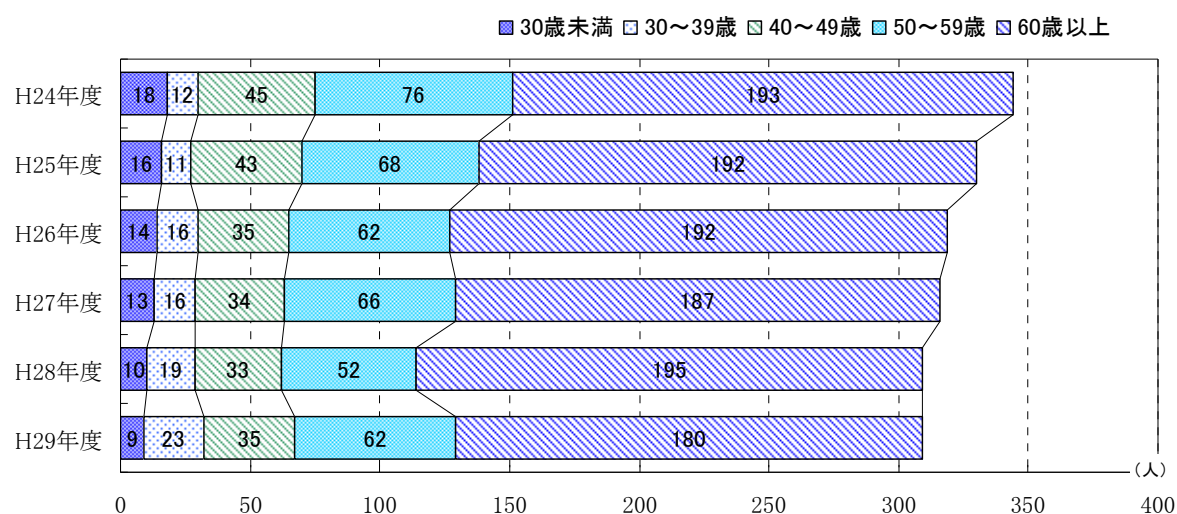
市内の4漁協の組合員及び準組合員数は、毎年減少傾向にあり、平成24年の344名から平成29年には309名となっています。

また、全組合員の平均年齢は、60.4歳となっています。

年齢別漁協組合員数

(単位：人)

区分	30歳未満	30～39歳	40～49歳	50～59歳	60歳以上	計
H24年	18	12	45	76	193	344
H25年	16	11	43	68	192	330
H26年	14	16	35	62	192	319
H27年	13	16	34	66	187	316
H28年	10	19	33	52	195	309
H29年	9	23	35	62	180	309



【第2章 宮崎市の農林水産業〔水産業〕】

水揚状況

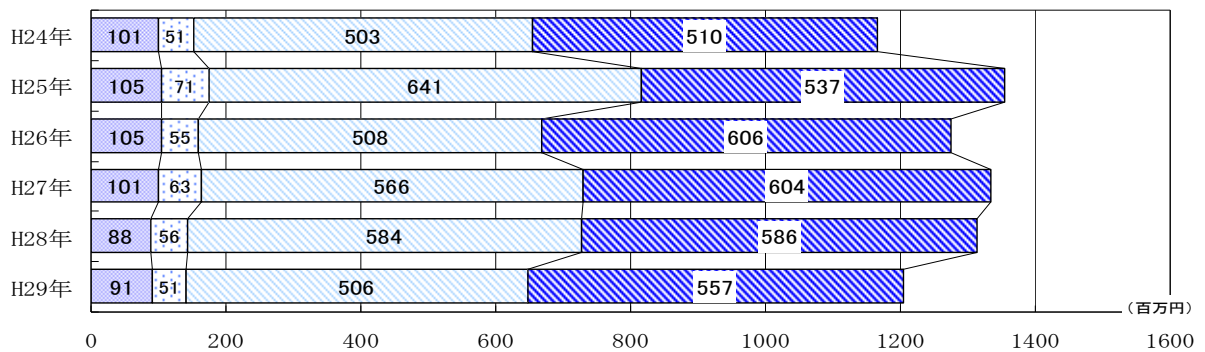
市内4漁協で水揚げされる量は、平成20年代前半までは約3,000トン、水揚高は約16億円で推移していましたが、近年は、減少傾向、低水準で推移しています。平成29年の水揚量は2,011トン、水揚高は12億5百万円となり、引き続き、低水準で推移しています。

漁協別の水揚状況

(単位:水揚量 t 水揚高:百万円)

区分	一ツ瀬漁協		檳浜漁協		宮崎漁協		宮崎市漁協		合計	
	水揚量	水揚高	水揚量	水揚高	水揚量	水揚高	水揚量	水揚高	水揚量	水揚高
H24年	157	101	134	51	1,295	503	942	510	2,528	1,165
H25年	150	105	185	71	1,582	641	947	537	2,864	1,354
H26年	151	105	131	55	1,136	508	1,017	606	2,435	1,274
H27年	140	101	145	63	1,164	566	943	604	2,392	1,334
H28年	121	87	136	56	1,170	584	940	586	2,367	1,316
H29年	127	91	113	51	930	506	840	557	2,011	1,205

一ツ瀬漁協 □ 檳浜漁協 □ 宮崎漁協 ■ 宮崎市漁協



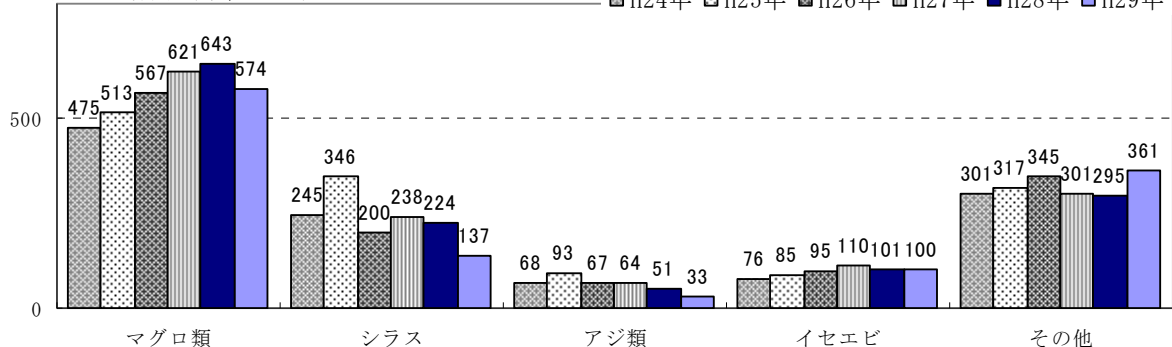
魚種別の水揚高

(単位:百万円)

区分	マグロ類	シラス	アジ類	イセエビ	その他	計
H24年	475	245	68	76	301	1,165
H25年	513	346	93	85	317	1,354
H26年	567	200	67	95	345	1,274
H27年	621	238	64	110	301	1,334
H28年	643	224	51	101	295	1,314
H29年	574	137	33	100	361	1,205

魚種別水揚高 (単位: t)

■ H24年 □ H25年 ■ H26年 □ H27年 ■ H28年 □ H29年



【 第 2 章 宮 崎 市 の 農 林 水 産 業 [水 産 業] 】

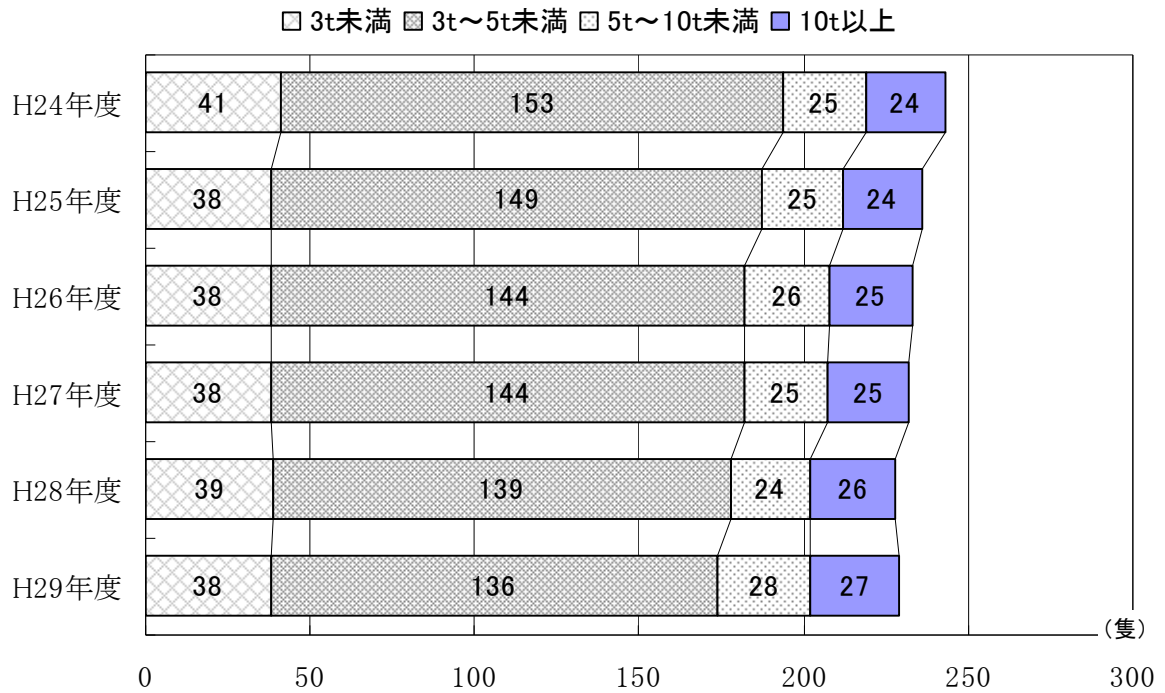
漁船隻数

市内の各漁協の漁船数は年々減少傾向にあり、平成 29 年度には 229 隻となっております。階層別にみると、3t から 5t クラスが全体の約 60%を占めています。

階層別漁船隻数

(単位：隻)

区 分	3t 未満	3t～5t 未満	5t～10t 未満	10t 以上	合 計
H24 年	41	153	25	24	243
H25 年	38	149	25	24	236
H26 年	38	144	26	25	233
H27 年	38	144	25	25	232
H28 年	39	139	24	26	228
H29 年	38	136	28	27	229



第3章

宮崎市の予算

[農林水産業費]

一般会計予算（骨格予算＋肉付予算）

平成30年度一般会計予算額 1,592億4,600万円 [前年対比 100.6% (前年度 1,583億1,000万円)]

[内 訳]

単位：百万円

年度	区分	民生費	土木費	総務費	衛生費	教育費	農林 水産 業費	消防費	商工費	議会費	公債 費他	計
H30 当初	予算額	75,711	16,452	13,515	11,783	11,619	4,366	3,621	1,917	720	19,542	159,246
	構成比	47.5%	10.3%	8.5%	7.4%	7.3%	2.7%	2.3%	1.2%	0.5%	12.3%	100.0%
H29 当初	予算額	73,741	17,005	13,468	11,575	11,470	4,264	3,511	2,002	720	20,554	158,310
	構成比	46.6%	10.7%	8.5%	7.3%	7.3%	2.7%	2.2%	1.3%	0.5%	12.9%	100.0%

※平成30年度については、当初(骨格)予算に加えて、6月補正予算のうち肉付予算を含めた予算額である。

農政部予算

平成30年度農政部予算額(歳出) 23億2,294万2千円 前年対比 102.6% (前年度 22億6,420万5千円)

[内 訳]

単位：千円

	H30 事業費 ①	H30 一般財源 ②	H29 事業費 ③	H29 一般財源 ④	事業費対前年度比		一般財源対前年度比	
					増減額 ①－③	伸率 (%)	増減額 ②－④	伸率 (%)
農政部	2,322,942	1,308,098	2,264,205	1,334,125	58,737	2.5	▲26,027	▲2.0
農政企画課	385,165	189,897	382,017	182,683	3,148	0.8	7,214	3.8
農業振興課	259,365	212,539	256,711	209,438	2,654	1.0	3,101	1.5
森林水産課	448,559	217,256	350,319	225,803	98,240	21.9	▲8,547	▲3.9
農村整備課	1,160,353	618,906	1,187,158	628,201	▲26,805	▲2.3	▲9,295	▲1.5
市場課	69,500	69,500	88,000	88,000	▲18,500	▲26.6	▲18,500	▲26.6

*ここでの「農政部予算」とは、農林水産業費から、農業委員会費、農業集落排水繰出金及び人件費など義務的経費を除き、卸売市場特別会計の一般会計からの繰入金を加えたものである。

*一般財源は市債を含む。

*平成30年度については、当初(骨格)予算に加えて、6月補正予算のうち肉付予算を含めた予算額である。

第4章

平成29年度事務事業の概要

1 農政企画課

(1) 企画係

① 農林水産業振興基本計画に関すること

本市農林水産業並びに農山漁村の持続的な発展に向けた総合的かつ中長期的な振興方針を示す基本的な計画として、平成29年3月に『第12次宮崎市農林水産業振興基本計画』を策定し、これに基づく各種施策を推進するとともに、その進捗管理を行った。

『第12次宮崎市農林水産業振興基本計画』の概要

【基本理念】 農林水産業で興す地方創生 ～所得と雇用の創造～

【計画期間】 平成29年度から平成33年度までの5か年間

【計画概要】 農業分野、林業分野、水産分野及び市場分野の各分野において基本目標及び基本施策を掲げ、目標年度（平成33年度）に向けた13項目のKPIを設定

② 農林振興対策協議会に関すること

本市農林業施策の総合推進を図るため設置している宮崎市農林振興対策協議会については、幹事会及び、協議会を開催して、農林業振興における現状と課題について審議いただいた。

会議名	開催日・場所	審議事項
幹事会	平成29年5月18日 市役所第四庁舎9階会議室	(1)平成29年度宮崎市農林振興対策協議会の開催について (2)第11次宮崎市農林水産業振興基本計画の事業実績について (3)宮崎市の農林業振興における関係機関・団体の現状と課題について
協議会	平成29年6月2日 宮崎市総合体育館大会議室	(1)第11次宮崎市農林水産業振興基本計画の事業実績について (2)宮崎市の農林業振興における現状と課題について ① 平成30年度に向けた水田営農について ② 農産物の販路拡大について ③ 森林伐採と再生林について

③ 農業制度資金に関すること

農業関係資金の融資・保証審査等の適正かつ円滑な事務処理を行うため、特別融資制度推進会議を開催した。また、農業経営の健全化に資するため、経営安定や規模拡大等を目的とした資金借入に対し、利子補給を行った。このほか、市内の農林漁業者が農林漁業セーフティネット資金のうち災害により被災を受けた経営の再建に必要な資金を借り入れる場合に必要となる罹災証明書の交付を行った。

＜農業制度資金借入実績＞

資金名	平成 28 年度		平成 29 年度	
	件数	借入額	件数	借入額
近代化資金	47 件	270,600 千円	64 件	463,710 千円
スーパー L 資金	34 件	1,221,210 千円	27 件	845,300 千円
青年等就農資金	17 件	143,814 千円	25 件	147,040 千円
新スーパー S 資金	1 件	2,700 千円	2 件	6,100 千円
合 計	99 件	1,638,324 千円	118 件	1,462,150 千円

④ 女性農業者に関すること

女性農業者の経営への参画や女性の視点を生かした地域農業の活性化を図るため、女性農業者で構成される団体 PAM（Power Agriculture Miyazaki・Mama・Ms. の略）の活動を支援した。

PAM 構成団体（平成 30 年 3 月 31 日現在）

生目みどり会、おひさま会、清武町いきいき女性交流会、こすもす会、去川大イチョウ十日会、去川もった田舎倶楽部、すまいるママ、ひまわり会、日向かぼちゃ会、宮崎緑竹会女性部、SAKURA、田野町農村女性アドバイザー OG 会（12 団体）

＜主な PAM 全体事業＞

- 平成 29 年 5 月 13、14 日 食フェスタ in みやざき 2017 出店
- 平成 29 年 8 月 10 日 食品加工研修（ミートソース、アイスクリーム作り）
- 平成 29 年 10 月 28 日 大街市 出店
- 平成 30 年 1 月 25 日 県外視察研修（熊本市）
- 平成 30 年 2 月 22 日 講演会「チャレンジしなきやもったいたい！農業女子が持つチカラ」

＜主な支部活動＞

支部名	活動内容
生目みどり会	ハンドメイド教室、きよたけはんきゅう軽トラ市 出店
おひさま会	新規就農者パートナー交流会（赤江・木花地区）
清武町いきいき女性交流会	視察研修、ストレッチ健康体操教室、食育研修会
こすもす会	久峰公園さくらまつり、ホンダロック黒潮会夏まつり、JA 宮崎中央佐土原支店農涼祭 出店
去川もった田舎倶楽部	あくまき作り教室、藍染教室、ゆず胡椒作り教室
ひまわり会	食品加工研修、地区文化祭、きよたけはんきゅう軽トラ市 出店
緑竹会女性部	緑竹料理教室
SAKURA	はりはり漬け作り&飯盒炊爨体験教室

⑤ 農商工連携に関すること

本市及び周辺地域の農林水産物をはじめとする豊かな地域資源を有効に活用し、官民一体となった農商工連携や 6 次産業化の取組により、地域経済の活性化、産業振興に寄与することを目的として設立された「一般社団法人みや P E C 推進機構」の各種取組を支援した。

みや P E C 推進機構 構成団体（平成 30 年 3 月 31 日現在）

宮崎中央農業協同組合、宮崎市元気な農業法人会、宮崎県経済農業協同組合連合会、宮崎中央森林組合、宮崎市沿岸漁業振興対策協議会、宮崎商工会議所、宮崎市 5 商工会連絡協議会、宮崎市商店街振興組合連合会、宮崎県中小企業団体中央会、宮崎市工業会、公益社団法人宮崎市観光協会、宮崎市ホテル旅館組合、国立大学法人宮崎大学（13 団体）

⑥ 農林水産業の6次産業化に関すること

農林漁業者の所得向上を図るため、農林漁業者自らが生産した農林水産物の加工や流通・販売に取り組む「6次産業化」の取組を推進した。

(単位：経営体)

区分	平成22年度	平成23年度	平成24年度	平成25年度	平成26年度	平成27年度	平成28年度	平成29年度
6次産業化の取組事例数	0	12	19	28	33	36	36	38
加工や消費者への直接販売に取り組む農林漁業者数	28	28	26	37	46	46	74	77

ア 6次産業化支援事業（市単）

農林漁業者の所得向上を図るため、6次産業化による商品の高付加価値化や販路拡大等の取組を支援した。(補助率：1/2以内、補助上限40万円)

事業実施主体	対象商品名	取組内容	事業費 (千円)	補助金額 (千円)
一ツ瀬高見農園	やみつきドライトマト	ドライトマト商品開発	424	195
資) 石坂村地鶏牧場	地頭鶏炭火焼	販売促進活動	589	272

イ 農業経営多角化推進事業（県単）

農業法人を重要な担い手として確保・育成するとともに、加工・流通・販売等にわたる農業経営多角化の取組を支援し、新たな成長産業化を促進するため、農業経営多角化の実践に必要な機械・施設の整備等を支援した。

事業名	補助率	事業実施主体	取組内容	事業費 (千円)	補助金額 (千円)
6次化ブラッシュアップ強化事業	県2/3以内	有限会社原田園芸	多肉植物寄せ植えバイキング用資材の作成 PR用資材の作成	760	468
		宮崎県乳用牛肥育事業農業協同組合	オンラインショップ機能を備えたホームページの作成 販売資材の作成	1,620	925

⑦ 食育に関すること

ア 第3次宮崎市食育・地産地消推進計画の策定

「健康寿命日本一」を目指し、本市の食育・地産地消の総合的かつ計画的な推進を図るため、平成30年3月に『第3次宮崎市食育・地産地消推進計画』を策定した。本計画の策定に当たっては、「宮崎市食育・地産地消推進会議」を審議機関として位置付け、素案作成に係る資料収集及び整理を行うため「宮崎市食育・地産地消推進計画策定専門分科会」及び「庁内分科会」を設置し、課題別に外部委員から意見を聴取し、行政内外の連携を図りながら策定しました。

さらに、平成29年7月に市政モニターアンケート、平成30年1月に本計画(案)に対するパブリックコメントを実施した。

『第3次宮崎市食育・地産地消推進計画』の概要

- 【基本目標】 MVP350で目指す「健康寿命日本一」～1日350gの野菜を食べることから、健康づくりを始めよう～
- 【計画期間】 2018（平成30）年度から2022（平成34）年度までの5か年間
- 【計画概要】 5つの基本視点と5つの基本施策を掲げ、目標達成のため12項目の目標指標（数値目標）を設定

イ 宮崎市食育・地産地消推進会議等の開催

実効性のある計画の推進体制を確立するため設置している宮崎市食育・地産地消推進会議については、宮崎市食育・地産地消推進計画の見直しのため、調整会議・推進会議ともに各2回の会合を開催し、加えて3月には同計画（案）について、持ち回り会議にて書面議決を行った。

会議名	開催日・場所	協議事項
第1回 推進会議	平成29年6月30日 市民プラザ4階ギャラリー	・食育・地産地消推進計画の改定について ・食育・地産地消推進大会の開催について
第2回 推進会議	平成29年11月24日 第四庁舎9階会議室	・第3次食育・地産地消推進計画の策定について ・食育・地産知ショー2017inみやざきの開催について
第3回 推進会議	平成30年3月9日 (書面議決)	・第3次食育・地産地消推進計画（案）の承認について

- ・宮崎市食育・地産地消推進調整会議・幹事会合同会議（2回）
- ・宮崎市食育・地産地消推進に係る担当者会（6回）

ウ 啓発活動

(ア) MVP350 特別企画『食育・地産知ショー2017inみやざき』の開催

食育・地産地消の重要性を広く市民に周知するため、平成29年12月19日に宮崎市民プラザにおいて、MVP350 特別企画『食育・地産知ショー2017inみやざき』を開催した。

(イ) 市政出前講座『まこっつですか？宮崎人 生活習慣見直そう！』の実施

野菜摂取量を増やすことで健康寿命の延伸を図る取組『MVP350』の市民への啓発を図るため、国保年金課との共催により、市政出前講座『まこっつですか？宮崎人 生活習慣見直そう！』を計19回（参加者数552人）開催した。農政企画課では、うち3回（参加者数59人）を担当した。

エ 野菜を活用した食育活動応援事業

農業者組織やNPO法人等が、管理栄養士等を講師に招き、乳幼児、小中学生及びその保護者等を対象として、野菜の摂取を促す食育活動に対する支援を行った。

事業実施主体	取組内容	参加者数	事業費 (千円)	補助金額 (千円)
特定非営利活動法人 食生活応援団 ベジフルバスケット	五感体験型キッズキッチン	年長児等 422人 (24回)	1,397	619
	おっばいに優しいベジフルランチ	母子 157組 (8回)		
宮崎市立七野小学校PTA	ふれあいキッチン	児童等 150人	42	21
宮崎市立大久保小学校PTA	食育講話、ふれあいキッチン	児童等 53人	82	40

オ 学校給食における地場産物の活用

市立小・中学校の学校給食における地場産物の活用を促進するため、J A宮崎中央及び宮崎県学校給食会の協力により、学校給食への「やまいき黒皮かぼちゃ」及び「完熟きんかん」の供給に取り組んだ。併せて、生産組織の代表者を講師として、特別授業及び給食交流を行った。

供給品目	供給時期	参加協力校数	供給量
やまいき黒皮かぼちゃ	平成 29 年 5 月 15 日～26 日	36 校	636 玉
特別授業及び給食交流	平成 29 年 5 月 17 日（水）	宮崎市立櫛小学校	2 年生
完熟きんかん	平成 30 年 2 月 15 日～23 日	38 校	426.5kg
特別授業及び給食交流	平成 30 年 2 月 21 日（水）	宮崎市立生目小学校	4 年生

⑧ 農産物及び加工品等の販路拡大に関すること

ア 部局横断的な検討

農産物及び加工品等、宮崎市産品の販路拡大を部局横断的に推進するため、企画財政部（企画政策課、秘書課広報広聴室）、観光商工部（観光戦略課、商業労政課、工業政策課）及び農政部（農政企画課、農業振興課、森林水産課）並びに（一社）みやP E C推進機構からなる宮崎市産品販路拡大検討委員会並びに庁内プロジェクトチーム会議（事務局：商業労政課）を設置し、庁内における情報共有に努めるとともに、宮崎市産品販路拡大戦略の策定に取り組んだ。

イ 販路拡大活動

姉妹都市交流や観光誘客プロモーション活動等と連携した農産物及び加工品等の販路拡大に取り組んだ。

<主な販路拡大活動>

開催日	参加イベント名	派遣先	派遣職員数
平成 29 年 5 月 27 日（土） ～平成 29 年 5 月 28 日（日）	横須賀市友好関係市フェア in よこすかポートマーケット	横須賀市	農政企画課 2 名
平成 29 年 11 月 23 日（木）	橿原市農業まつり	橿原市	農政企画課 1 名 農業振興課 1 名
平成 29 年 12 月 23 日（土）	観光誘客プロモーション「てげええな あ大阪・宮崎 in せんちゅうパル」	豊中市	農政企画課 1 名 農業振興課 1 名

⑨ 農産物等の輸出に関すること

宮崎市産農林水産物等の海外輸出を推進するため、輸出に取り組む事業者等に対し、輸出準備や輸送費等に対する支援を行った。（補助率：1/2 以内、補助上限 80 万円・20 万円）

事業実施主体	対象品目	エリア	事業費 (千円)	補助金額 (千円)
J A宮崎中央	完熟金柑たまたま、米、漬物ほか	シンガポール 香港、台湾	1,627	800
㈱MOMIKI	黒にんにく、黒にんにく調味料類	E U	760	200
白尾 洋史	煎茶、紅茶ほか	シンガポール バングラデシュ	500	200

(2) 農地政策係

① 農業振興地域整備計画に関すること

優良な農地を保全するとともに、農業振興のための各種施策を計画的に実施することを目的に定めた農業振興地域整備計画の適正な管理を行った。また、除外・用途変更の申出のあった案件について、法手続きに則り適正に審査し、農業振興地域整備計画の変更を行った。

<平成 29 年度中に計画変更を行ったもの>

	件 数	面 積
除 外	18 件	77,700 m ²
用途変更	11 件	15,187 m ²

<農業振興地域内の農用地面積> (単位：m²)

	田	畑	樹園地	採草放牧地	農業用施設用地	計
平成 28 年度	43,685,373	27,018,130	5,539,852	74,589	564,210	76,882,154
平成 29 年度	43,662,101	26,948,515	5,539,852	74,589	579,397	76,804,454

② 中古ハウス再利用支援に関すること

中古ハウスの整備に要する費用の一部を助成した。(基準額 2,100 千円：補助率 1/2)

○中古ハウス再利用支援事業…認定農業者の規模拡大や経営効率化をする際の負担軽減を図る。

○新規就農者中古ハウス再利用支援事業…新規就農者の確保及び就農時の初期投資の軽減を図る。

<年度別実績> (単位：千円)

年 度	区 分	件 数	面 積	事業費	補助額
平成 25 年度	認定農業者	10	137a	23,711	7,776
	新規就農者	2	37a	7,560	2,520
	小 計	12	174a	31,271	10,296
平成 26 年度	認定農業者	7	75.5a	13,968	3,771
	新規就農者	4	66.3a	12,318	1,865
	小 計	11	141.8a	26,286	5,636
平成 27 年度	認定農業者	6	54.5a	11,482	2,928
	新規就農者	15	242.9a	49,746	14,542
	小 計	21	297.4a	61,228	17,470
平成 28 年度	認定農業者	9	101.7a	31,927	7,433
	新規就農者	12	173.1a	55,301	15,340
	小 計	21	274.8a	87,228	22,773
平成 29 年度	認定農業者	12	203.2a	68,971	16,646
	新規就農者	13	191.9a	44,697	13,400
	小 計	25	395.1a	113,668	30,046

※小数点以下を四捨五入して表記した関係で、小計値が合わない場合がある。

③農地中間管理事業に関すること

地域農業の中心となる経営体の農用地利用の効率化及び高度化を促進し、農業の生産性の向上を図るため、農地中間管理事業を活用し、農地の集積・集約を推進した。

重点地区名	地域	29年度集積面積	うち新規集積面積
跡江基盤整備地区	旧宮崎市	3.18ha	0.00 ha
伊倉地区	佐土原	1.05ha	0.00 ha
下村地区	佐土原	0.66ha	0.41 ha
新木地区	佐土原	4.42ha	0.67 ha
東田地区	佐土原	0.02ha	0.00 ha
年居地区	佐土原	26.99ha	0.00 ha
徳ヶ淵地区	佐土原	16.88ha	0.36 ha
村内地区	田野	47.79ha	3.57 ha
合計		100.99ha	5.01 ha

④ 集落営農に関すること

農業の担い手の高齢化や後継者不足、耕作放棄地の増加などの解決を図るため、集落単位で営農組織を組織化・法人化を目指す地域に対し、助言や情報提供を行うとともに、地域での話し合いや研修への参加を行った。

⑤ 農村景観に関すること

農村集落の多面的な機能や美しい農村景観を維持・保全するため、話し合い活動やイベント開催等を支援した。

補助対象地区	一里山地区、和石地区
補助対象経費	農村景観の維持管理活動、勉強会等の開催に要する経費

⑥ 市民農園管理に関すること

市民の余暇の活用及び健康の増進を図るとともに農業に対する理解を深めるため、農地を所有していない者が開設する市民農園について、運営に関する相談を受けるとともに、特定農地貸付法に基づき開設者と土地所有者との調整及び支援を行った。

市民農園名	開設主	全体面積	区画数
第1 生き生き市民農園	スローライフ宮崎	1,570 m ²	36 区画
第2 生き生き市民農園		1,609 m ²	27 区画
第3 生き生き市民農園		2,893 m ²	44 区画
合計		6,072 m ²	107 区画

※上記以外に市が関与する市民農園として、市民農園整備促進法に基づく「津倉市民農園」(9,829 m²、184 区画)がある。

(3) 担い手対策係

① 担い手対策に関すること

ア 認定農業者の確保・育成

農業従事者の減少と高齢化の進展に伴い、担い手不足が大きな問題となっていることから、認定農業者の確保・育成を図るため、制度の優遇措置の周知を行い、更新と新規認定を行った。

<認定農業者数の推移>

(単位：経営体)

区分	平成 22 年度	平成 23 年度	平成 24 年度	平成 25 年度	平成 26 年度	平成 27 年度	平成 28 年度	平成 29 年度
宮 崎	636	646	646	632	640	647	656	665
佐土原	289	289	284	262	244	235	231	215
田 野	253	229	213	210	181	177	189	190
高 岡	169	147	140	130	122	124	104	118
清 武	187	192	202	197	182	194	201	188
合 計	1,534	1,503	1,485	1,431	1,369	1,377	1,381	1,376

イ 人・農地プランの推進

地域における人と農地の問題を解決するため、宮崎市「人・農地プラン」の作成・見直しを行った。

<人・農地プランの作成状況> (平成 30 年 3 月末)

(単位：地区)

地域区分	計画地区数	プラン作成数	プラン作成率	重点地区
宮 崎	50	47 (2)	94.0%	池内地区
佐土原	20	15 (5)	75.0%	田島地区
田 野	9	8 (1)	88.9%	村内地区
高 岡	18	17 (3)	94.4%	的野地区
清 武	8	8 (0)	100.0%	庵屋地区
合 計	105	95 (11)	90.5%	

※ () 内の数値は、平成 29 年度に作成された地区数

② 新規就農者に関すること

ア 新規就農者の確保・育成

新規就農者に関する制度等の周知を図り、青年等就農計画の作成支援を行った。また、宮崎市 SAP 会議の活動支援を行った。

<新規就農者数及び宮崎市 SAP 会議会員数の推移>

(単位：人)

区分	平成 22 年度	平成 23 年度	平成 24 年度	平成 25 年度	平成 26 年度	平成 27 年度	平成 28 年度	平成 29 年度
新規就農者数	44	50	26	42	56	101	98	108
新規参入者	16	19	13	14	17	20	12	11
後継者	28	31	13	26	9	9	40	42
法人就農者	-	-	-	2	30	72	46	55
市 SAP 会員数	112	114	101	96	95	90	71	51

※ 新規就農者数は年次毎の数値

イ 農政アドバイザー制度

優れた営農を行っているベテラン農業者を農政アドバイザーに委嘱し、アドバイザーから新規就農者に対して、営農知識や農業技術及び農業に取り組む姿勢などの伝授、経営面等の助言を行う活動を支援した。

<農政アドバイザー数> (平成 30 年 3 月末)

(単位：人)

経営品目／地区	宮 崎	佐土原	田 野	高 岡	清 武	合 計
施設きゅうり	3	3 (1)	2	2	1	11 (1)
施設ミニトマト	2				1	3
果樹	1			1 (1)		2 (1)
施設いちご	1					1
茶、露地野菜			1 (1)			1 (1)
花き	1					1
畜産	1					1
合 計	9	3 (1)	3 (1)	3 (1)	2	20 (3)

※()内は女性農業者の人数

ウ 新規就農者研修支援事業

(有)ジェイエイファームみやざき中央が行う新規就農者研修事業の費用の一部を助成した。

<(有)ジェイエイファームみやざき中央研修生受入実績>

(単位：人)

期 別	研修受入数		
	全体	うち本市の 就農者数	うち青年就農給付金 (準備型) 受給者数
1 期 (H18.8～H19.7)	5	4	-
2 期 (H19.8～H20.7)	8	7	-
3 期 (H20.8～H21.7)	7	7	-
4 期 (H21.8～H22.7)	11	8	-
5 期 (H22.8～H23.7)	10	10	-
6 期 (H23.8～H24.7)	9	8	-
7 期 (H24.8～H25.7)	10	7	-
8 期 (H25.8～H26.7)	11	11	6
9 期 (H26.8～H27.7)	12	12	11
10 期 (H27.8～H28.7)	10	8	7
11 期 (H28.8～H29.7)	6	6	4
12 期 (H29.8～H30.7)	14	11	9
合 計	113	99	37

エ 新規就農者生産基盤整備支援事業

新規就農者の確保と早期の経営安定を図るため、就農時の機械整備に要する費用の一部を助成した。

＜新規就農者向け農業機械導入支援の状況＞

区分	平成 23 年度	平成 24 年度	平成 25 年度	平成 26 年度	平成 27 年度	平成 28 年度	平成 29 年度
対象者数(人)	14	13	20	10	20	19	23
補助金額(千円)	3,844	2,776	8,142	5,400	7,652	6,521	9,059

オ 農業次世代人材投資事業（旧青年就農給付金事業）

一定の要件を満たす青年就農者に対し、農業経営のリスク軽減と就農後の定着を図るため、農業を開始してから経営が安定するまでの間、資金を交付した。（年間 150 万円以内、最長 5 年間）

＜主な要件＞

- ・就農時に 45 歳未満で独立・自営就農である方
- ・「人・農地プラン」に位置付けされている方
- ・年間の所得が 350 万円未満の方（平成 26 年度以前に採択の場合、250 万円未満）

＜資金の算定方法＞

- ・平成 27 年度以降に採択
前年所得 100 万円未満→150 万円
前年所得 100 万円以上 350 万円未満→ $(350 \text{ 万円} - \text{前年所得}) \times 3/5$
- ・平成 26 年度以前に採択
前年所得 250 万円未満→150 万円

＜農業次世代人材投資資金の交付状況＞

区分	平成 24 年度	平成 25 年度	平成 26 年度	平成 27 年度	平成 28 年度	平成 29 年度
対象者数 (人)	55	72	90	86	88	79
うち新規対象者数(人)	55	29	18	20	13	9
金額 (千円)	72,000	99,750	185,250	73,875	127,500	110,003

カ 農業後継者育成支援事業

農業次世代人材投資事業の対象とならない一定の要件を満たす農家の後継者に対し、給付金を支給した。（就農時 1 回に限り 120 万円）

〈実績〉

年度	平成 28 年度	平成 29 年度
対象者数 ()内は前住所地	36 人 (市内 25 人、県内 2 人、県外 9 人)	32 人 (市内 20 人、県内 4 人、県外 8 人)
交付金額	43,200 千円	38,400 千円

キ 新規就農者営農団地整備事業

新規就農者の初期投資の軽減及び営農環境の充実を図るため、新規就農者営農団地の整備に要する費用の一部を助成した。なお、平成 29 年度事業については用地取得に期間を要し、平成 29 年度中に完了できなかったため、平成 30 年度に繰越しして実施することとなった。

〈実績〉

区 分	高岡宮農団地 (高岡町飯田)	(参考) 佐土原宮農団地 (佐土原町上田島・下田島)
実施年度	平成 2 9 年度 (平成 30 年度繰越)	平成 2 8 年度 (平成 29 年度繰越)
竣工時期	平成 30 年 9 月	平成 30 年 3 月
補助率	1/3 以内	1/3 以内
事業費	4 6,5 7 4 千円	5 6,7 3 3 千円
うち補助金	1 2,6 7 4 千円	1 2,7 1 6 千円
施設概要	構造：A P改良型ハウス（2棟） 規模：2 1 a（きゅうり） 2 0 a（ 〃 ）	構造：A P改良型ハウス（2棟） ※養液栽培システム(補助対象外)を含む。 規模：2 1 a（ミニトマト） 2 0 a（なす）

③ 農業法人に関すること

ア 農業法人の確保・育成

本市農業の中核的担い手である農業法人を育成するため、農業法人や法人志向農家を対象に農業経営の改善を図るための研修会を開催した。また、農業法人及び法人志向農家で組織する宮崎市元気な農業法人会の活動支援を行った。

〈農業法人及び宮崎市元気な農業法人会会員数〉

(単位：経営体)

区分	平成 22 年度	平成 23 年度	平成 24 年度	平成 25 年度	平成 26 年度	平成 27 年度	平成 28 年度	平成 29 年度
農業法人	92	92	95	107	113	113	111	112
うち農地所有適格法人	56	56	60	71	65	67	61	68
宮崎市元気な農業法人会会員	44	41	43	39	37	37	28	34

2 農業振興課

(1) 管理係

① 指定管理に関すること

農畜産物を有効に活用した食生活の改善や地域産物による特産物の研究開発を進めるため、指定管理者による農産物加工施設の運営及び維持管理を行った。なお、平成 28 年度まで指定管理を行っていた「宮崎市農村女性の家」については、平成 29 年 4 月 1 日をもって用途廃止とし、同 3 日付けで宮崎中央農業協同組合へ売却し、高岡総合支所に事務移管を行った。

ア 指定管理施設

宮崎市ふるさと農産物加工センター

那珂地区農業構造改善センター農産加工実習室

宮崎市清武ふるさと農産物加工センター

イ 事業概要

指定管理者：宮崎中央農業協同組合

指定管理料：14,000 千円／年

指定管理期間：平成 29 年 4 月から平成 34 年 3 月まで（5 年間）

ウ 事業内容

(ア) 指定管理者による農産物加工施設の管理運営

地元農産物を活用した食品加工指導

特産品としての商品開発支援

地産地消の促進

(イ) 施設の維持管理

老朽化した備品の更新

衛生面確保のための施設修繕

<利用実績>

(単位：日、人、団体)

施設名		平成 27 年度	平成 28 年度	平成 29 年度
宮崎市ふるさと農産物加工センター	稼働日数	185	181	173
	延利用者数	2,056	1,851	1,881
	利用団体数	212	207	199
那珂地区農業構造改善センター 農産加工実習室	稼働日数	199	194	185
	延利用者数	1,801	1,610	1,548
	利用団体数	277	235	226
宮崎市清武ふるさと農産物加工センター	稼働日数	164	190	179
	延利用者数	2,033	2,333	2,162
	利用団体数	236	263	257

(2) 農産係

① 主要食糧の需給調整に関すること

ア 経営所得安定対策（旧戸別所得補償モデル対策(H22)、農業者戸別所得補償制度(H23～H24)）の推進
米の需給動向を踏まえ配分された生産数量目標を確実に達成するとともに、国の交付金制度を活用し、農業者の経営安定に努めた。

〈生産数量目標・実績・達成率の推移〉

(単位：ha、%)

区 分	平成 24 年度	平成 25 年度	平成 26 年度	平成 27 年度	平成 28 年度	平成 29 年度
生産数量目標 (面積換算後)	3,099	3,022	2,887	2,839	2,826	2,835
水稲作付実績	2,898	2,880	2,634	2,421	2,321	2,267
達成率	106.9	104.9	109.6	117.3	121.8	125.1

② 普通作物の生産振興に関すること

ア 米

米については、米価の低迷と水田の利活用が課題となっており、市では、主に農作業受委託などの促進によるコスト削減に取り組むとともに、農薬・化学肥料の使用を抑えた高品質の特別栽培米生産を推進することで、消費拡大に取り組んだ。

【平成 29 年度の主な事業】

事業名	事業主体	事業内容
みやざき産うまい米支援事業	宮崎中央農業協同組合 うまい米づくり研究部会	・栽培技術向上のための先進地視察 ・販促資材の作成
農作業受託組織機械導入支援事業 (県事業名：「大地に絵を描く」高効率生産集団支援事業)	青水機械利用組合	・水田ハロー 一式

a 作付状況

平成 29 年産水稲の作付面積は、3,500.2ha で、うち主食用米が 2,266.3ha、それ以外の加工用米や W C S 用稲などが 1,233.9ha であった。米価下落の影響で主食用米が減少し、W C S 用稲などの新規需要米が増加する傾向は変わらない。飼料用米の増加がやや目立った。

〈水稲作付状況〉

(単位：ha、%)

区 分	主食用米	加工用米	W C S 用 稲	わら専用稲	米粉用稲	飼料用米	計
平成 29 年	2,266.3	181.4	995.9	6.8	0.0	49.5	3,500.6
平成 28 年	2,320.9	245.9	924.6	11.9	0.0	34.6	3,537.9
前年対比(%)	97.6	73.7	107.7	57.1	—	143.1	98.9

(ア) 早期水稲

a 作付状況

平成 29 年産の早期水稲については、面積、生産額は減少したものの、生産量はやや上昇した。

<作付状況>

区 分	栽培面積 (ha)	生産量 (ト)	生産額 (千円)	1 等米比率 (%)
平成 29 年	1,715.6	8,475.1	1,923,840	71.3
平成 28 年	1,764.2	8,133.0	1,924,801	77.2
前年対比 (%)	97.2	104.2	99.9	—

b 収量と単価

収量と単価については、水不足などの影響があったため、昨年に比べ収量は増加したものの、平均単価は減少した。

<10a 当りの平均収量>

(単位: kg、%)

年 度	平成 25 年	平成 26 年	平成 27 年	平成 28 年	平成 29 年
平均収量	478	491	411	461	494
前年対比 (%)	100.8	102.7	83.7	112.2	107.1

<1kg 当りの平均単価>

(単位: 円、%)

年 度	平成 25 年	平成 26 年	平成 27 年	平成 28 年	平成 29 年
平均単価	248	210	237	237	227
前年対比 (%)	78.2	84.7	112.9	100.0	95.7

c 品種別作付面積

品種別作付面積については、「コシヒカリ」の減少がやや目立ったが、「ミルキークイーン」は増加傾向である。それ以外はほぼ横ばい。

<品種別作付面積>

(単位: ha、%)

区 分	コシヒカリ	夏の笑み	さきひかり	ミルキークイーン	あきたこまち	もち米	その他
平成 29 年	1,586.3	46.8	0.5	73.6	2.6	3.9	1.1
平成 28 年	1,640.6	50.3	0.4	65.3	2.6	4.2	0.8
前年対比 (%)	96.7	93.0	125.0	112.7	100.0	92.9	137.5

(イ) 普通期水稲

a 作付状況

平成 29 年産の普通期水稲については、面積、生産量、生産額いずれも減少した。

<作付状況>

区 分	栽培面積 (ha)	生産量 (ト)	生産額 (千円)	1 等米比率 (%)
平成 29 年	550.7	2,571.8	547,787	43.0
平成 28 年	556.7	2,739.0	629,962	38.3
前年対比 (%)	98.9	93.8	86.9	—

b 収量と単価

収量と単価については、収量、平均単価ともに減少した。

<10a 当りの平均収量>

(単位: kg、%)

年 度	平成 25 年	平成 26 年	平成 27 年	平成 28 年	平成 29 年
平均収量	494	464	466	492	467
前年対比 (%)	107.4	93.9	100.4	105.6	94.9

<1kg 当りの平均単価>

(単位: 円、%)

年 度	平成 25 年	平成 26 年	平成 27 年	平成 28 年	平成 29 年
平均単価	220	193	220	230	213
前年対比 (%)	84.3	87.7	114.0	104.5	92.6

c 品種別作付面積

品種別作付面積については、「おてんとそだち」がやや減少したが、「にこまる」は増加した。

<品種別作付面積>

(単位: ha、%)

区 分	ヒノヒカリ	おてんとそだち	まいひかり	にこまる	もち米	その他
平成 29 年	487.4	23.3	3.9	18.6	11.8	6.9
平成 28 年	491.7	28.8	3.9	16.6	13.0	2.7
前年対比 (%)	99.1	80.9	100.0	112.0	90.8	255.6

③ 特用作物の生産振興に関すること

ア 工芸作物

(ア) 葉たばこ

葉たばこについては、平成23年度の大規模廃作募集後、葉たばこ生産を継続する農家の経営意欲向上とともに、たばこの品質向上・収量確保をめざすことが課題となっており、市では、主に組織育成費及び黄斑えそ病対策のための薬剤購入に係る経費の一部補助等、生産者組織の育成に取り組んだ。

a 生産面積

平成29年産の葉たばこについては、栽培戸数155戸、栽培面積318.8haで、前年度と比べ栽培戸数が9戸、面積は27.6ha減少した。

<生産者数と生産面積>

(単位：人、ha)

耕作振興会	平成25年		平成26年		平成27年		平成28年		平成29年	
	人員	面積	人員	面積	人員	面積	人員	面積	人員	面積
宮崎	30	59.2	30	58.7	30	57.8	30	56.3	30	55.6
高岡	3	7.7	3	7.7	3	7.7	3	7.7	3	7.4
田野	87	206.7	86	203.5	84	195.8	80	184.2	72	161.7
南宮崎	53	106.5	53	104.1	53	102.4	51	98.2	50	94.1
市全体	173	380.1	172	374.0	170	363.6	164	346.4	155	318.8

※四捨五入の関係で、市全体と合計値が合わない場合がある。

b 生産量

収穫量については、天候にも恵まれ、台風などの災害被害も出なかったことにより前年と比較して122トンの増加となった。

<生産量>

(単位：トン)

耕作振興会	平成25年産	平成26年産	平成27年産	平成28年産	平成29年産
宮崎	132	158	138	123	150
高岡	14	17	14	13	14
田野	410	488	356	345	391
南宮崎	190	262	212	189	237
市全体	746	925	720	670	792

c 品質

品質については、全体的な収量は増加したものの、Aタイプ比率は前年度より2.2%低下した。

<葉たばこAタイプ比率>

項目	平成25年産	平成26年産	平成27年産	平成28年産	平成29年産
葉たばこ Aタイプ比率 (%)	82.6	64.0	64.4	79.0	76.8

d 収量と単価

収量と単価については、収量が前年度と比較して29%ほど増加し、また、単価は近年2,000円前後で推移しており安定している。

<10a当りの平均収量>

(単位:kg、%)

年 度	平成 25 年	平成 26 年	平成 27 年	平成 28 年	平成 29 年
平均収量	196	247	198	193	249
前年対比	99.0	126.0	80.2	97.5	129.0

<1kg当りの平均単価>

(単位:円、%)

年 度	平成 25 年	平成 26 年	平成 27 年	平成 28 年	平成 29 年
平均単価	2,100	1,973	1,987	2,043	2,032
前年対比	108.6	94.0	100.7	102.8	99.5

(参考)

<平成 29 年度産 葉たばこ買入れ価格>

種類別 1kg当たり (単価:円)

種類	タイプ	A	B	P	S
	葉分				
第 1 種 黄色種	上葉	2,126	1,472	180	180
	本葉	2,220	1,566		
	合葉	2,220	1,566	180	180
	中葉	2,126	1,472		

(イ) 茶

茶については、全国的な需要減少や知名度の低さに伴う取引単価の低迷が課題となっており、市では、主に高品質茶の生産支援や知名度向上のためのPR活動を行った。

【平成29年度の主な事業】

事業名	事業主体	事業内容
宮崎市産茶PR事業	宮崎市茶業協議会	・宮崎市産茶を活用したオリジナル商品による販売促進活動 ・イベントや広告媒体によるPR
宮崎市産茶品質向上対策事業	宮崎市茶業協議会	・高品質茶生産対策に係る肥料購入 ・新害虫「チャトゲコナジラミ」の防除に係る農薬購入

a 生産状況

平成29年産の茶については、栽培戸数20戸、栽培面積79.6haで、前年度と比べ面積が0.2ha増加した。

荒茶生産量は、前年度比較13.8トンの増加の216.0トン、生産額は、前年度比較2千5百万円増加の2億8千6百万円となった。

<栽培状況と生産額>

区分	栽培戸数	栽培面積	荒茶生産	生産額	1戸当栽培面積
平成29年産	20戸	79.6ha	216.0トン	286,632千円	3.98ha
平成28年産	20戸	79.4ha	202.2トン	261,040千円	3.97ha
前年対比(%)	100.0	100.3	106.8	109.8	100.3

b 収量と出荷量

平成29年度の平均気温は、1月から2月は前年より高かったが、3月は平年より低めであった。9月以降の気温も例年に比べ低めで推移した。また、4月以降の降水量が平年より多く、目立った凍霜害もなかったことから、収量は前年より増加した。出荷量は180.5トンで前年より10.6トンの増加となった。

<10a当りの平均収量>

(単位:kg、%)

	平成24年産	平成25年産	平成26年産	平成27年産	平成28年産	平成29年産
平均収量	236.1	272.0	275.0	243.4	254.7	271.4
前年対比	92.0	115.2	101.1	88.5	104.6	106.5

<期別の出荷量>

(単位:トン)

区分	出荷量			
	平成27年	平成28年	平成29年	増減(H29-H28)
1番茶	67.6	69.5	72.1	2.6
2番茶	58.2	63.9	67.3	3.4
3番茶	34.0	36.5	41.1	4.6
計	159.8	169.9	180.5	10.6

c 単価

単価については、荒茶1キロ当たり前年度比較36円上昇し1,327円であった。

前年度と比較すると上昇しているものの、全国的に茶消費量は減退傾向にあり、依然として低迷が続く厳しい状況であった。

また、昨年同様わずかな品質差で極端に価格差が生じる二極化した販売状況となった。

<1キロ当たり平均単価>

(単位：円、%)

	平成24年産	平成25年産	平成26年産	平成27年産	平成28年産	平成29年産
平均単価	1,366	1,174	1,039	1,059	1,291	1,327
前年対比	90.4	85.9	88.5	101.9	121.9	102.8

④ 生産組織の育成に関すること

生産組織の育成については、構成員の高齢化や、需要の減少、第三者認証取得による付加価値の創出など、市場の変化への対応が課題となっていることから、先進地視察や研修会、消費拡大活動などを実施する各組織の取組みを支援した。

ア 宮崎市農政推進委員協議会

構成員 各地区農政推進委員会

(佐土原・田野・高岡・清武・赤江・木花・青島・住吉・生目・北・大宮・大淀・憶)

[主な活動]

- ・経営所得安定対策に係る情報の周知
- ・経営所得安定対策に係る現地確認
- ・先進地視察、研修会
- ・米の消費拡大活動（ボン菓子機の貸し出し等）

イ うまい米づくり研究部会

<会員数の推移>

(単位：人)

区 分	平成 26 年度	平成 27 年度	平成 28 年度
会員数	52	53	51

[主な活動]

- ・栽培技術・優良品種の導入や生産資材及び農作業安全に関する研修の実施
- ・県内外における販売促進活動
- ・生産者を交えた食の教育

ウ 宮崎市茶業協議会

構成員 ①宮崎市・清武町茶業振興会 2 戸
②田野町茶業振興会 8 戸
③高岡町茶業振興会 10 戸

[主な活動]

- ・「食フェスタ in みやざき」「宮崎駅感謝祭」における宮崎市産茶の P R
- ・製茶技術研修会、メンテナンス研修会などの実施
- ・お茶教室による宮崎市産茶の消費拡大活動
- ・JG A P 等第三者認証の取得支援

エ 各地区たばこ耕作振興会（宮崎市・南宮崎・田野町・高岡町）

構成員 ①宮崎市たばこ耕作振興会 30 戸 ②南宮崎たばこ耕作振興会 50 戸
③田野町たばこ耕作振興会 72 戸 ④高岡町たばこ耕作振興会 3 戸

[主な活動]

- ・病虫害対策（黄斑えそ病などの防除）
- ・総代区ごとの作柄視察
- ・農業用廃プラスチック回収

(3) 畜産係

① 家畜の生産及び改良に関すること

ア 畜産

畜産については、農家の高齢化や飼料価格の高止まりなどによる生産費の増加が課題となっており、市では主にブランドの確立や生産能力向上による所得向上に取り組んだ。

【平成 29 年度の主な事業】

事業名	事業主体	事業内容
農場環境保全対策事業	宮崎市畜産振興連合会	<ul style="list-style-type: none"> ・堆肥盤 2 件 ・畜舎施設整備 11 件（採光性向上、柵設置、増築、簡易畜舎の新築など） ・マニアスプレッタ 1 件
畜産生産能力アップ事業	宮崎市畜産振興連合会	<ul style="list-style-type: none"> ・換気扇 2 件(20 台) ・分娩監視装置(4 件)（監視カメラ 3 台、牛温恵 2 台）
畜産競争力強化整備事業	宮崎中央肉用牛クラスター推進協議会	<ul style="list-style-type: none"> ・J A リース方式牛舎（30 頭規模×3 棟） ・堆肥舎（3 棟） ・家畜導入(子牛 21 頭)

(ア) 肉用牛

肉用牛については、肥育素牛の価格高騰などによる生産費の増加、優良雌牛の県外流出、飼養頭数の維持が課題となっており、市では主に優良牛産地としてのブランド確立や生産能力向上を目的とした機械導入などへの支援に取り組んだ。

○優良繁殖牛の導入・保留対策

〈優良牛ブランド産地育成対策事業〉

年 度	平成 27 年度	平成 28 年度	平成 29 年度
導入・保留頭数	429	323	343

※ 平成 27 年度は、宮崎銘柄牛産地育成対策事業（平成 27 年 1～3 月分）の 106 頭を含む。

○和牛枝肉価格安定対策事業

市内の肥育農家の経営安定を図るため、肥育した牛が市場に出荷された月に「肉用牛肥育経営安定対策特別事業（牛マルキン）」が発動された場合に、市が生産費の一部を上乗せ助成する事業及び生産者積立金の 1/2 を助成する事業を行った。

平成 29 年度は、牛マルキンは発動したが、市の上乗せ助成の条件を満たさなかったため、本事業における支出はなかった。また、生産者積立金助成については 473 頭分 2,797 千円を支出した。

事業主体：宮崎中央農業協同組合

補助率：市内肥育農家等 1/2 以内

a 飼養状況

肉用牛の飼養状況については、戸数が減少したものの、規模拡大農家の増頭により繁殖母牛が増加した。

<飼養状況>

(単位：戸、頭、%)

区 分	農家戸数	飼養頭数			頭数計
		繁殖		肥育	
		母牛・育成牛	子牛		
平成 29 年度	443	7,646	4,588	2,773	15,007
平成 28 年度	444	7,356	4,518	2,984	14,858
対前年比	99.8	103.9	101.5	92.9	101.0

※平成 30 年 2 月 1 日飼養頭数調査 ※宮崎大学を含まない

b 生産状況

子牛の生産状況については、全国的な子牛不足に起因する子牛価格高騰により、生産頭数・生産額ともに増加した。肥育牛の生産状況については、平成 27 年から枝肉価格が上昇しているものの、出荷頭数の減少により生産額が減少した。

<生産状況>

(単位：頭、千円、%)

区 分	子牛		肥育	
	生産頭数	生産額	出荷頭数	生産額
平成 29 年度	5,980	4,772,594	1,475	1,506,280
平成 28 年度	5,007	4,251,151	1,631	1,546,451
対前年比	119.4	112.3	90.4	97.4

c 価格

子牛価格については、口蹄疫や東日本大震災以降、全国的な繁殖母牛の減少に伴う子牛不足や枝肉価格の上昇に伴う引き合いにより、引き続き高騰傾向にある。

枝肉価格についても、全国的な頭数の減少と需要の高まりにより、高水準で推移している。

<平均価格>

区 分	平成 26 年度	平成 27 年度	平成 28 年度	平成 29 年度	
子牛	580 千円/頭	705 千円/頭	849 千円/頭	798 千円/頭	
枝肉	(A5)	2,026 円/kg	2,318 円/kg	2,624 円/kg	2,560 円/kg
	(A4)	1,782 円/kg	2,145 円/kg	2,403 円/kg	2,255 円/kg

(イ) 乳用牛

a 飼養状況

乳用牛の飼養状況については、戸数は横ばいだが飼養頭数はわずかに増加した。

<飼養状況>

(単位：戸、頭、%)

区 分	農家戸数	乳 用 牛			子 牛	頭数計	
		搾乳牛	乾乳牛	育成牛			
平成 29 年度	5	448	306	53	89	28	476
平成 28 年度	5	440	310	34	96	30	470
対前年比	100.0	101.8	98.7	155.9	92.7	93.3	101.3

※平成 30 年 2 月 1 日飼養頭数調査 ※宮崎大学を含まない

b 生産状況

生産量(乳量)、生産額ともに減少した。

<生産状況>

(単位：kg、千円、%)

区 分	生産量(乳量)	生産額
平成 29 年度	3,209,971	329,183
平成 28 年度	3,270,035	351,006
対前年比	98.2	93.8

c 価格

乳価も前年対比 95.5%と安くなり、生産額も減少する結果となった。

<乳価の推移>

(単位：円、%)

年 度	平成 26 年度	平成 27 年度	平成 28 年度	平成 29 年度
乳価 (10当)	100.59	100.50	107.34	102.55
前年対比	100.0	99.9	106.8	95.5

(ウ) 養豚

a 飼養状況

高齢化を理由とした廃業により戸数は減少したが、大規模農家の生産性向上により飼養頭数は増加した。

<飼養状況>

(単位：戸、頭、%)

区分	戸数	種雄豚	繁殖母豚	育成豚	子豚・肥育豚	頭数計
平成 29 年度	7	39	998	39	5,381	6,457
平成 28 年度	9	43	1,028	280	4,830	6,181
対前年比	77.8	90.7	97.1	13.9	111.4	104.5

※平成 30 年 2 月 1 日飼養頭数調査 ※宮崎大学を含まない

b 生産状況

生産状況については、出荷頭数、枝肉重量ともに減少したものの生産額は増加する結果となった。

<出荷頭数と生産額>

(単位：頭、千円、%)

区分	肥育豚	
	出荷頭数	生産額
平成 29 年度	20,984	758,760
平成 28 年度	21,488	749,373
対前年比	97.7	101.3

<枝肉重量>

(単位：kg)

年 度	平成 26 年度	平成 27 年度	平成 28 年度	平成 29 年度
平均枝肉重量	75.0	73.8	74.2	70.9

c 価格

枝肉相場については、平成 26 年度をピークに安値傾向にあるが、平成 29 年度は堅調に推移した。

<枝肉価格>

(単位：円、%)

年 度	平成 26 年度	平成 27 年度	平成 28 年度	平成 29 年度
平均枝肉単価	538.4	490.5	470.0	510.0
前年対比	121.7	91.1	95.8	108.5

(工) 養鶏

a 飼養状況

飼養戸数が2戸減少したことに伴い、種鶏以外の飼養羽数が減少した。

<飼養状況>

(単位：戸、羽数、%)

区分	農家戸数	ブロイラー	採卵鶏	種鶏	地頭鶏	羽数計
平成 29 年度	34	579,251	174,200	193,794	25,676	972,921
平成 28 年度	36	620,451	176,715	183,994	26,849	1,008,009
対前年比	94.4	93.4	98.6	105.3	95.6	96.5

※平成 30 年 2 月 1 日飼養羽数調査 (ブロイラー欄にキジ含む) ※宮崎大学を含まない

b 生産状況

種鶏以外の生産額が減少した。

<生産状況>

(単位：千円、%)

区分	生産額				
	ブロイラー	採卵鶏	種鶏	地頭鶏	合計
平成 29 年度	1,061,853	527,039	1,358,620	127,353	3,074,865
平成 28 年度	1,134,938	534,648	1,289,916	139,615	3,099,117
対前年比	93.6	98.6	105.3	91.2	99.2

c 価格

鶏肉においては、高い水準で推移した。鶏卵価格は低迷した。

<ブロイラー市況>

(単位：円/kg)

区分	もも肉	むね肉
平成 29 年度	620	321
平成 28 年度	621	255
平成 27 年度	641	327

※出典：JACC ネット食鳥情報

<鶏卵価格の動向>

(単位：円/kg)

区分	平均価格
平成 29 年度	194
平成 28 年度	215
平成 27 年度	213

※出典：JA 全農たまご (株) 福岡 M 基準

② 生産組織の育成に関すること

生産組織の育成については、構成員の高齢化に伴う組織の弱体化などが課題となっていることから、肉用牛・酪農・養豚・養鶏といった畜種を超えた振興組織である「宮崎市畜産振興連合会」をはじめ、畜産物の消費拡大・ブランド力の向上を目的とする「みやざき中央畜産物消費拡大推進協議会」や家畜伝染病の発生防止等を目的とする「宮崎市自衛防疫推進協議会」などへの支援に取り組んだ。

ア 宮崎市畜産振興連合会

<会員数の推移>

(単位：人)

区 分	平成 27 年度	平成 28 年度	平成 29 年度
会員数	530	500	489

[主な活動]

- ・「食フェスタ in みやざき」における畜産物のPR及び畜産業への理解の啓発
- ・安全安心な畜産物の生産及び家畜伝染病の発生防止等に関する研修会の開催

イ みやざき中央畜産物消費拡大推進協議会

構成員 ①JA宮崎中央 ②生産者部会 ③宮崎市 ④国富町

[主な活動]

- ・子牛購買者への誘致活動
- ・大都市圏（関東・関西）における知名度アップのためのPR活動
- ・市内における地元産畜産物の消費拡大活動（地産地消）及び食育活動

ウ 宮崎市自衛防疫推進協議会

構成員 ①宮崎市 ②宮崎県獣医師会宮崎支部 ③NOSA I みやざき ④生産者部会

[主な活動]

- ・家畜伝染病の発生予防及び発生時の迅速な対応
- ・家畜の予防注射計画作成及び円滑な実施

(4) 園芸係

本市農業の基幹である施設園芸（野菜・果樹・花き）の生産振興を図るため、台風などの気象災害に強く、安定した周年栽培が可能な低コスト耐候性ハウスの整備や重油使用量の削減を図るための省エネルギー機材などの導入を支援した。また、生産力の強化や省力化、コスト削減による農家所得の向上を図るため、ICTを活用した複合環境制御システム導入の実証事業を支援した。

さらに、伝統野菜の生産振興や新たな露地野菜の産地育成を図るための取組みを支援するとともに、化学合成農薬の使用軽減に係る資機材の導入支援を行い、営農体系の確立と環境に配慮した農業の推進を図った。

〈主な市単独事業の取組状況〉

(単位：戸、a、台、式)

年 度	平成 27 年度			平成 28 年度			平成 29 年度		
	戸数	面積	台数	戸数	面積	台数	戸数	面積	台数
施設園芸省エネルギー対策事業 〈ヒートポンプ、ハウス内循環 扇、保温用被覆資材等〉	70	1,214	317	71	1,486	303	72	1,264	355
施設園芸産地力アップ推進事業 〈防虫ネット、炭酸ガス発生装 置、自動開閉機等〉	170	3,570	205	179	3,701	274	177	3,754	209
みやざき特産果樹産地サポート事業 〈苗木、遮光資材、電動剪定ばさみ 等〉	27	1,266	10	19	679	2	38	1,656	13
露地作物産地強化支援事業 〈つき機吹上機、千切つき機の 刃、定植機、皮むき機等〉	17	1,320	15	15	1,710	17	11	1,120	15

① 野菜の生産振興に関すること

ア 野菜

野菜については、高齢化や担い手不足などの構造的な問題に加えて、燃油・資材費などの生産コストの上昇、また近年における天候不順の影響、農薬耐性の害虫の発生など喫緊の課題が山積している。

本市では、気象災害に強い低コスト耐候性ハウスや更新時期を経過したA P 2号改良型ハウスなどの整備に対し支援を行うとともに、農作業にかかる労働力などの省力化・省エネ化や生産性の向上に必要な資機材の導入に対し、支援を行った。

また、栽培面積、生産数量、生産額ともに減少が著しい露地作物の生産維持を図るため、共同利用の農作業用資機材の導入支援を行うとともに、実証展示ほを活用した新たな推進品目の検討を行った。

【平成 29 年度の主な事業】

事業名	事業主体	事業内容
園芸施設整備支援事業 (国:産地パワーアップ事業、強い農業づくり交付金事業)	宮崎市高収益 トマト第4組合(3戸)	・低コスト耐候性ハウス (3棟 0.88ha)
	宮崎市高収益 トマト第5組合(2戸)	・低コスト耐候性ハウス (2棟 0.30ha)
	宮崎市高収益 マンゴー生産組合(3戸)	・低コスト耐候性ハウス (4棟 0.36ha)
	田野きゅうり高収益 生産組合(3戸)	・低コスト耐候性ハウス (3棟 0.63ha)
	高岡きゅうり高収益 生産組合(3戸)	・低コスト耐候性ハウス (3棟 0.74ha)
	その他(きゅうり、しょうが) (3戸)	・低コスト耐候性ハウス (2棟 0.34ha) ・予冷库、選果場
	宮崎市田野地区 胡瓜生産第3組合(2戸)	・低コスト耐候性ハウス (4棟 0.61ha)
	宮崎市佐土原町ピーマン 生産組合(4戸)	・低コスト耐候性ハウス (7棟 1.54ha)
加工・業務用農産物 生産拡大加速化事業	田野大根生産組合 (10戸)	・らっきょう収穫機の導入 (1台)
施設園芸用ハウス 整備支援事業	宮崎中央農業協同組合 (対象農家9戸)	・A Pハウス2号改良型 (10棟 1.717ha)
I C T活用型農業 産地実証事業	宮崎市環境制御第2研究会 (2戸)	・複合環境制御機器の導入 (ピーマン30a、きゅうり12a)

(ア) 冬春きゅうり

a 生産状況

平成 28 園芸年度の冬春きゅうりについては、栽培面積 292.9ha で、前年に比べ面積が 33.2ha 増加した。生産量は、前年度比較で 3,889 トンの増加となったが、生産額は、約 90 億 8 千 7 百万円となり、約 3 億 8 千 6 百万円の減少となった。

生産状況については、定植初期から天候に恵まれ活着も良く、生育も順調に進んだが、中盤から樹勢の低下が著しく病害や変形果の発生が見られた。

<生産状況>

区 分		栽培面積 (ha)	生産量 (トン)	生産額 (千円)
平成 28 園芸年度	抑制・半促成	153.6	12,759.0	3,890,490
	促成	139.3	18,593.0	5,196,040
平成 27 園芸年度	抑制・半促成	142.0	11,159.0	3,554,780
	促成	117.7	16,304.0	5,918,068
前年対比 (%)	抑制・半促成	108.2	114.3	109.4
	促成	118.4	114.0	87.8

(注) 平成 28 園芸年度は、平成 28 年 9 月から平成 29 年 8 月まで

b 収量

近年の収量は、10a 当たり 13 トン台で推移しており、安定している。

<促成きゅうり 10a 当りの平均収量>

(単位: kg、%)

年 度	平成 24 年度	平成 25 年度	平成 26 年度	平成 27 年度	平成 28 年度
平均収量	12,312	12,461	13,695	13,852	13,347
前年対比	109.7	101.2	109.9	101.1	96.3

c 単価

平均単価は、300 円前後で推移しており、安定している。

<促成きゅうり 1kg 当りの平均単価>

(単位: 円、%)

年 度	平成 24 年度	平成 25 年度	平成 26 年度	平成 27 年度	平成 28 年度
平均単価	284	292	333	363	279
前年対比	78.2	102.8	114.0	109.0	76.9

(イ) 冬春ピーマン

a 生産状況

平成 28 園芸年度の冬春ピーマンについては、栽培面積 43.2ha で、前年に比べ面積が 1.8ha 増加した。生産量は、前年度比較で 79 トン減少し、生産額は約 20 億 6 千 5 百万円となり、約 4 千 5 百万円の増加となった。

生産状況については、定植初期は天候が悪く活着がうまくいかなかった。

さらに、冬の低温も早まったため生育に遅れが見られた。また、2 月中～下旬の降雨の影響で、収量が若干減少したものの全作付期間を通した場合、前年度なみとなった。

<生産状況>

区 分	栽培面積 (ha)	生産量 (トン)	生産額 (千円)
平成 28 園芸年度	43.2	4,586.0	2,064,501
平成 27 園芸年度	41.4	4,665.0	2,019,851
前年対比 (%)	104.3	98.3	102.2

(注) 平成 28 園芸年度は、平成 28 年 9 月から平成 29 年 8 月まで

b 収量

近年の収量は、10a 当たり 11 トン前後で推移しており、安定している。

<10a 当りの平均収量>

(単位: kg, %)

年 度	平成 24 年度	平成 25 年度	平成 26 年度	平成 27 年度	平成 28 年度
平均収量	11,061	11,138	10,909	11,268	10,616
前年対比	106.9	100.7	97.9	103.3	94.2

c 単価

平均単価は 400 円以上で推移している。

<1kg 当りの平均単価>

(単位: 円, %)

年 度	平成 24 年度	平成 25 年度	平成 26 年度	平成 27 年度	平成 28 年度
平均単価	402	403	455	433	450
前年対比	83.1	100.2	112.9	95.2	103.9

(ウ) 冬春トマト

a 生産状況

平成 28 園芸年度の冬春トマトについては、栽培面積 57.7ha で、前年に比べ面積が 5.4ha 増加した。生産量は、前年度比較で 569 トンの増加、生産額は、約 21 億 7 千 9 百万円となり、約 1 億 5 千 2 百万円の増加となった。

生産状況については、定植直後に大型台風が上陸・接近した影響で根痛みをおこし、初期の活着が悪く樹作りに苦慮する中、年明けより一転、樹勢も回復し、また、安定した天候により概ね生育良好となった。

<生産状況>

区 分		栽培面積 (ha)	生産量 (トン)	生産額 (千円)
平成 28 園芸年度	促成トマト	23.6	2,105.0	641,429
	ミニトマト	34.1	2,793.0	1,537,556
平成 27 園芸年度	促成トマト	23.0	1,732.0	597,509
	ミニトマト	29.3	2,597.0	1,429,626
前年対比 (%)	促成トマト	102.6	121.5	107.4
	ミニトマト	116.4	107.5	107.5

(注) 平成 28 園芸年度は、平成 28 年 9 月から平成 29 年 8 月まで

b 収量

特にミニトマトの収量は、天候不順の影響などを受け減少傾向となった。

<10a 当りの平均収量>

(単位:kg、%)

年 度		平成 24 年度	平成 25 年度	平成 26 年度	平成 27 年度	平成 28 年度
平均収量	促成トマト	12,475	12,485	11,770	7,530	8,919
	ミニトマト	10,367	10,667	9,496	8,863	8,191
前年対比	促成トマト	112.0	100.1	94.3	64.0	118.4
	ミニトマト	110.2	102.9	89.0	93.3	92.4

c 単価

単価は、それぞれ 300 円以上、500 円以上で推移し、安定している。

<1kg 当りの平均単価>

(単位:円、%)

年 度		平成 24 年度	平成 25 年度	平成 26 年度	平成 27 年度	平成 28 年度
平均単価	促成トマト	257	255	335	345	305
	ミニトマト	505	506	570	550	551
前年対比	促成トマト	83.7	99.2	131.4	103.0	88.4
	ミニトマト	93.9	100.2	112.6	96.5	100.2

(エ) いちご

a 生産状況

平成 28 園芸年度のいちごについては、栽培面積 27.7ha で、前年に比べ面積が 2.4ha 減少した。生産量は、前年度比較で 38 トンの減少、生産額は、約 1 千 1 百万円の減少となった。

生産状況については、定植時期に大型台風が上陸・接近した影響で定植が遅れたことから、一番果が全体的に小玉傾向となり、年内の収量が減少した。

年明けからは少しずつ安定した生産出荷となり、3 月に出荷のピークを迎えた。

<生産状況>

区 分	栽培面積 (ha)	生産量 (トン)	生産額 (千円)
平成 28 園芸年度	27.7	1,031.0	1,066,518
平成 27 園芸年度	30.1	1,069.0	1,077,291
前年対比 (%)	92.0	96.4	99.0

(注) 平成 28 園芸年度は、平成 28 年 9 月から平成 29 年 8 月まで

b 収量

近年の収量は、10a 当たり 3.7 トン前後で推移しており、安定している。

<10a 当りの平均収量>

(単位:kg、%)

年度	平成 24 年度	平成 25 年度	平成 26 年度	平成 27 年度	平成 28 年度
平均収量	3,541	3,625	3,878	3,548	3,722
前年対比	94.3	102.4	107.0	91.5	104.9

c 単価

近年の単価は、1,000 円以上で推移しており、高値の単価が続いている。

<1kg 当りの平均単価>

(単位:円、%)

年 度	平成 24 年度	平成 25 年度	平成 26 年度	平成 27 年度	平成 28 年度
平均単価	907	911	1,041	1,008	1,034
前年対比	104.7	100.4	114.3	96.8	102.6

(オ) 黒皮かぼちゃ

a 生産状況

平成 28 園芸年度の黒皮かぼちゃについては、栽培面積 2.0ha で、前年に比べ面積が 0.5ha 減少した。生産量は、栽培面積の減少に伴い 27 トンの減少。生産額は、約 4 千 8 百万円となり、約 1 千 9 百万円の減少となった。

生産状況については、定植初期は晴天に恵まれ活着が良く、生育も順調に進んだが、11 月の曇天及び夜間の高温多湿の影響で初期収量が減少した。

その後も樹勢・収量共に不安定な時期があったものの後半は状況が良くなり、例年並みの結果となった。

<生産状況>

区 分	栽培面積 (ha)	生産量 (トン)	生産額 (千円)
平成 28 園芸年度	2.0	130.0	47,710
平成 27 園芸年度	2.5	157.0	67,196
前年対比 (%)	80.0	82.8	71.0

(注) 平成 28 園芸年度は、平成 28 年 9 月から平成 29 年 8 月まで

b 収量

近年の収量は、10a 当り 6 トン前後で推移しており、安定した収量が維持されている。

<10a 当りの平均収量>

(単位: kg、%)

年度	平成 24 年度	平成 25 年度	平成 26 年度	平成 27 年度	平成 28 年度
平均収量	6,763	6,494	5,683	6,280	6,500
前年対比	121.5	96.0	87.5	110.5	103.5

c 単価

平均単価は 400 円程度で推移していたが、出荷が集中した時期があり、単価が下がる結果となった。

<1kg 当りの平均単価>

(単位: 円、%)

年 度	平成 24 年度	平成 25 年度	平成 26 年度	平成 27 年度	平成 28 年度
平均単価	404	415	413	428	367
前年対比	105.5	102.7	99.5	103.6	85.7

(カ) ゴーヤー

a 生産状況

平成 28 園芸年度の半促成ゴーヤーについては、栽培面積 14.3ha で、前年に比べ面積が 4.3ha 減少した。生産量は、前年度比較で 48 トンの減少、生産額は、約 1 億 8 千 7 百万円となり、約 3 千 7 百万円の減少となった。

半促成ゴーヤーの生産状況については、定植後は低温・乾燥が続いたことから樹勢が弱く着果せず、品質が安定しない状況であったが、収量は大きな谷間もなく例年並みとなった。

<生産状況>

区 分	栽培面積 (ha)	生産量 (トン)	生産額 (千円)
平成 28 園芸年度	14.3	470.0	186,561
平成 27 園芸年度	18.6	518.0	223,436
前年対比 (%)	76.9	90.7	83.5

(注) 平成 28 園芸年度は、平成 28 年 9 月から平成 29 年 8 月まで

b 収量

10a 当たり 4 トン前後で推移していた年もあったが、平成 26 年度以降は、天候不順により収量の減少が続いている。

<10a 当りの平均収量>

(単位:kg、%)

年 度	平成 24 年度	平成 25 年度	平成 26 年度	平成 27 年度	平成 28 年度
平均収量	4,592	4,456	3,671	2,785	3,287
前年対比	118.2	97.0	82.4	75.9	118.0

c 単価

平成 26 年度の単価をピークに、平成 27 年度以降は、400 円前後で安定した単価で推移している。

<1kg 当りの平均単価>

(単位:円、%)

年 度	平成 24 年度	平成 25 年度	平成 26 年度	平成 27 年度	平成 28 年度
平均単価	353	369	510	410	397
前年対比	88.3	104.5	138.2	80.4	96.8

(キ) さといも

a 生産状況

平成 28 園芸年度のさといもについては、栽培面積 204.8ha で、前年に比べ面積が 20.8ha 減少した。生産量は、前年度比較で 519 トンの減少、生産額は、4 億 3 千 2 百万円となり、約 3 千 9 百万円の減少となった。

生産状況については、さといも疫病の拡大により面積、生産量ともに減少傾向にある。

<生産状況>

区 分	栽培面積 (ha)	生産量 (トン)	生産額 (千円)
平成 28 園芸年度	マルチ・トンネル	179.0	1,369.0
	普通	25.8	284.0
平成 27 園芸年度	マルチ・トンネル	189.1	1,731.0
	普通	36.5	441.0
前年対比 (%)	マルチ・トンネル	94.7	79.1
	普通	70.7	64.4

(注) 平成 28 園芸年度は、平成 28 年 9 月から平成 29 年 8 月まで

b 収量

近年の収量は、10a 当たり 1,000 kg 前後で推移していたが、さといも疫病の拡大により、減少傾向にある。本年度の疫病の初発は、7 月 10 日県央地区での発生だった。

<10a 当りの平均収量>

(単位:kg、%)

年 度	平成 24 年度	平成 25 年度	平成 26 年度	平成 27 年度	平成 28 年度
平均収量	マルチ・トンネル	1,029	1,021	894	915
	普通	2,376	1,690	1,389	1,208
前年対比	マルチ・トンネル	67.8	99.2	87.6	102.3
	普通	146.1	71.1	82.2	87.0

c 単価

近年の単価は、生産量の減少に伴い、200 円前後で推移している。

<1kg 当りの平均単価>

(単位:円、%)

年 度	平成 24 年度	平成 25 年度	平成 26 年度	平成 27 年度	平成 28 年度
平均単価	マルチ・トンネル	219	194	212	215
	普通	116	183	190	224
前年対比	マルチ・トンネル	113.5	88.6	109.3	101.4
	普通	76.3	157.8	103.8	117.9

(ク) ハウスしょうが

a 生産状況

平成 28 園芸年度のハウスしょうがについては、栽培面積 14.3ha で、前年に比べ面積が 3.6ha 減少した。

生産量は、前年度比較で 107 トンの減少、生産額は、栽培面積の減少などにより約 5 億 3 千 9 百万円となり、約 3 千 6 百万円の減少となった。

生産状況については、栽培面積の減少により生産量が減少した。また、生育初期の日照時間が不足したことにより減収となった。

<生産状況>

区 分	栽培面積 (ha)	生産量 (トン)	生産額 (千円)
平成 28 園芸年度	14.3	616.0	539,000
平成 27 園芸年度	17.9	723.0	575,304
前年対比 (%)	79.9	85.2	93.7

(注) 平成 28 園芸年度は、平成 28 年 9 月から平成 29 年 8 月まで

b 収量

収量の平均は、10a 当たり 4,308 kg で前年の収量を上回り、平年並みとなった。

<10a 当りの平均収量>

(単位: kg、%)

年 度	平成 24 年度	平成 25 年度	平成 26 年度	平成 27 年度	平成 28 年度
平均収量	4,787	4,939	3,943	4,039	4,308
前年対比	112.4	103.2	79.8	102.4	106.7

c 単価

生産額が減少したこともあり高単価で推移し、**近年の中では最高の水準**となった。

<1kg 当りの平均単価>

(単位: 円、%)

年 度	平成 24 年度	平成 25 年度	平成 26 年度	平成 27 年度	平成 28 年度
平均単価	653	651	816	796	875
前年対比	94.8	99.7	125.3	97.5	109.9

イ 加工農産物

(ア) せんぎり大根

a 生産状況

平成 28 園芸年度のせんぎり大根については、栽培面積 68.4ha で、前年度に比べ面積が 2.7ha 増加したが、生産者の高齢化や後継者不足による労働力の低下から栽培面積が減少傾向にある。

生産量は前年度比較で 37 トンの減少だったが、単価が非常に良かったため、生産額は約 2 億 1 千 4 百万円となり、約 1 千 9 百万円の増加となった。

生産状況については、播種直後の台風の影響や曇雨天の日が続いたため、年内生産数量は減少したが、12 月以降は天候も回復し、生産量も持ち直した。

<生産状況>

区 分	栽培面積 (ha)	生産量 (ト)	生産額 (千円)
平成 28 園芸年度	68.4	208	214,379
平成 27 園芸年度	65.7	245	195,560
前年対比 (%)	104.1	84.9	109.6

(注) 平成 28 園芸年度は、平成 28 年 9 月から平成 29 年 8 月まで

b 収量

近年の収量は、10a 当り 480 kg 前後で推移しており、安定した収量が維持されている。

<10a 当りの平均収量>

(単位: kg、%)

年 度	平成 24 年度	平成 25 年度	平成 26 年度	平成 27 年度	平成 28 年度
平均収量	456	496	480	480	480
前年対比	90.7	108.8	96.8	100.0	100.0

c 単価

平成 28 年度は生産量が減少したこともあり、非常に高値となった。

<1kg 当りの平均単価>

(単位: 円、%)

年 度	平成 24 年度	平成 25 年度	平成 26 年度	平成 27 年度	平成 28 年度
平均単価	487	390	500	798	1,031
前年対比	54.3	80.1	128.2	159.6	129.2

② 果樹の生産振興に関すること

ア 果樹

果樹については、生産者の高齢化及び後継者不足による離農や、樹園地の放任園などが課題となっており、市では、作業の省力化、効率化を行うことによる産地の維持や、高品質で安全・安心な果樹生産による産地競争力の強化を図るため、資機材の導入支援に取り組んだ。

【平成 29 年度の主な事業】

事業名	事業主体	事業内容
果樹産地ステップアップ支援事業	宮崎市マンゴー飽差制御研究会	湿度調整資機材の導入
輝く中山間園芸産地構築事業	このはなみかん第2生産組合	スピードスプレーヤーの導入

(ア) 温州みかん

a 生産状況

平成 28 園芸年度の温州みかんについては、栽培面積 111.4ha で、前年に比べ面積が 1.0ha 増加したが、近年は在来品種を中心に作付面積は減少傾向にある。生産量は、前年度比較で 121 トンの減少。生産額は、出荷後半に価格が下がる極早生について、他産地の出荷量が伸びず値崩れせずに推移したことから、約 1 千 4 百万円の増額。単価は前年比約 113% の 144 円となった。

<生産状況>

区 分	栽培面積(ha)	生産量(トン)	生産額(千円)
平成 28 園芸年度	111.4	1,835.0	264,918
平成 27 園芸年度	110.4	1,956.0	250,504
前年対比(%)	100.9	93.8	105.8

(注) 平成 28 園芸年度は、平成 28 年 8 月から平成 29 年 7 月まで

b 収量

生理落果も少なく、結果量は前年より多かった。

しかし、夏場の過乾燥により果実肥大が抑制され、全体として小玉傾向となったほか、日焼け果の発生も多くなり、結果として、収量は昨年と比べ減少した。

<10a 当りの平均収量>

(単位:トン、%)

年 度	平成 24 年度	平成 25 年度	平成 26 年度	平成 27 年度	平成 28 年度
平均収量	1.8	1.8	1.9	1.8	1.6
前年対比	100.0	100.0	105.6	94.7	88.9

c 単価

出荷後半も他産地の出荷量が増加しなかったことなどから、単価を維持したまま推移した。

<1kg 当りの平均単価>

(単位:円、%)

年 度	平成 24 年度	平成 25 年度	平成 26 年度	平成 27 年度	平成 28 年度
平均単価	123	144	114	128	144
前年対比	97.6	117.1	79.2	112.3	112.5

(イ) きんかん

a 生産状況

平成 28 園芸年度のきんかんについては、栽培面積 10.2ha で、前年並みとなった。生産量は、前年度比較で 5 トンの増加、生産額は、約 83 万円の減額となった。

夏場の猛暑やその後の長雨の影響が心配されたが、全体的に出荷が前進し、収穫時に熟しすぎた状態となるうるみ果の発生も少ないまま推移した。

<生産状況>

区 分	栽培面積(ha)	生産量(トン)	生産額(千円)
平成 28 園芸年度	10.2	268.0	219,398
平成 27 園芸年度	10.2	263.0	220,232
前年対比(%)	100.0	101.9	99.6

(注) 平成 28 園芸年度は、平成 28 年 8 月から平成 29 年 7 月まで

b 収量

最近の収量は、10a 当たり 2.5 トン超で推移しており、安定している。

<10a 当りの平均収量>

(単位:トン、%)

年 度	平成 24 年度	平成 25 年度	平成 26 年度	平成 27 年度	平成 28 年度
平均収量	2.7	2.5	2.6	2.6	2.6
前年対比	96.4	92.6	104.0	100.0	100.0

c 単価

単価が高い前半に出荷が多かった。また、後半も糖度が高かったうえに、事故果も少なかったことから、高値で推移した。

<1kg 当りの平均単価>

(単位:円、%)

年 度	平成 24 年度	平成 25 年度	平成 26 年度	平成 27 年度	平成 28 年度
平均単価	808	701	674	837	817
前年対比	140.0	86.8	96.1	124.2	97.7

(ウ) ハウス日向夏

a 生産状況

平成 28 園芸年度のハウス日向夏については、栽培面積 14.1ha で前年並みとなった。生産量は、前年度比較で 43 トンの減少、生産額は約 5 千 2 百万円の減少となった。

夏から秋にかけて降水量が多く、着色に一部遅れが見られた。

酸は低めであり、全体としては、生産量、生産額とも概ね生育は順調であった。

また、近年の栽培管理における品質向上対策として、水切りを良くして糖度を向上させる取組が行われている。

<生産状況>

区 分	栽培面積(ha)	生産量(トン)	生産額(千円)
平成 28 園芸年度	14.1	389.0	263,612
平成 27 園芸年度	14.2	432.0	315,872
前年対比(%)	99.3	90.0	83.5

(注) 平成 28 園芸年度は、平成 28 年 8 月から平成 29 年 7 月まで

b 収量

近年の収量は、10a 当り 3 トン前後で推移しており、安定している。

<10a 当りの平均収量>

(単位:トン、%)

年 度	平成 24 年度	平成 25 年度	平成 26 年度	平成 27 年度	平成 28 年度
平均収量	2.6	3.1	3.1	3.0	2.8
前年対比	92.9	119.2	100.0	96.8	93.3

c 単価

着色が遅れた前年に比べると、幾分前半の出荷が多かった。減酸も順調で、良い品質を保てたことから、出荷量が多い時期においても、単価が大きく崩れることはなかった。

<1kg 当りの平均単価>

(単位:円、%)

年 度	平成 24 年度	平成 25 年度	平成 26 年度	平成 27 年度	平成 28 年度
平均単価	446	397	530	731	678
前年対比	109.0	89.0	133.5	137.9	92.7

(工) 露地日向夏

a 生産状況

平成 28 園芸年度の日向夏については、栽培面積 54.0ha で、前年に比べ面積が 0.3ha 増加した。生産量は、前年度比較で、311 トンの増加、生産額は、約 1 千 8 百万円の増額となった。

<生産状況>

区 分	栽培面積(ha)	生産量(トン)	生産額(千円)
平成 28 園芸年度	54.0	1,105.0	136,084
平成 27 園芸年度	53.7	794.0	117,694
前年対比(%)	100.6	139.2	115.6

(注) 平成 28 園芸年度は、平成 28 年 8 月から平成 29 年 7 月まで

b 収量

果実肥大が良いなど、生育は順調であり、前年に比べて収量は増えた。

糖度は平年並み、酸は少ない状況であった。

<10a 当りの平均収量>

(単位:トン、%)

年 度	平成 24 年度	平成 25 年度	平成 26 年度	平成 27 年度	平成 28 年度
平均収量	1.6	1.6	1.5	1.5	2.0
前年対比	133.3	100.0	93.8	100.0	133.3

c 単価

糖度が高く酸が少ないことで、市場からは一定の評価を得たが、収量が多かったこともあり、単価は平年を下回った。

また、一部が施設日向夏の貯蔵分と競合してしまったことも、単価が上がらなかった一因となっている。

また、貯蔵施設を活用した出荷時期の夏までの延伸化については、その取組が広がりを見せている。

<1kg 当りの平均単価>

(単位:円、%)

年 度	平成 24 年度	平成 25 年度	平成 26 年度	平成 27 年度	平成 28 年度
平均単価	238	197	150	148	123
前年対比	62.6	82.8	76.1	98.7	83.1

(オ) マンゴー

a 生産状況

平成 29 園芸年度のマンゴーについては、栽培面積 28.1ha で、前年に比べ面積が 0.2ha 減少した。生産量は、前年度比較で 18 トンの増加。生産額は、生産量が多かったこともあり単価が低めで推移したことから、約 12 億 5 千 6 百万円と、約 6 千 5 百万円の減少となった。

ヒートポンプの普及や栽培技術の確立により、出荷の早進化と需要期の安定出荷が可能になってきている。

<生産状況>

区 分	栽培面積(ha)	生産量(トン)	生産額(千円)
平成 29 園芸年度	28.1	405.0	1,256,697
平成 28 園芸年度	28.3	387.0	1,321,781
前年対比(%)	99.3	104.7	95.1

(注) 平成 29 園芸年度は、平成 29 年 1 月から平成 29 年 12 月まで

b 収量

最近の収量は、果実肥大のための適正摘果の確実な実施により、幼木園も含めて 10a 当り 1.3 トン前後で推移しており、安定している。

<10a 当りの平均収量>

(単位:トン、%)

年 度	平成 25 年度	平成 26 年度	平成 27 年度	平成 28 年度	平成 29 年度
平均収量	1.3	1.3	1.4	1.4	1.4
前年対比	100.0	100.0	107.7	100.0	100.0

c 単価

4 月から母の日までの需要期に安定して出荷できたが、出荷量が多かったこともあり、前年と比べると単価が下がった。

<1kg 当りの平均単価>

(単位:円、%)

年 度	平成 25 年度	平成 26 年度	平成 27 年度	平成 28 年度	平成 29 年度
平均単価	3,212	2,906	3,142	3,415	3,106
前年対比	106.9	90.5	108.1	108.7	91.0

③ 花きの生産振興に関すること

花きについては、安価な輸入花きの増加や嗜好品の買い控え、輸送コストの増大などが課題となっており、本市では主に、市民に花きをより身近に感じてもらい、購買意欲を高めるため、市内産花きのPRや花育活動、各種イベントの支援に積極的に取り組んだ。

【平成29年度の主な事業】

事業名	事業主体	事業内容
みやざきを彩る「旬の花」魅力アップ事業	宮崎市園芸振興協議会 花き部会	・旬の花の展示、花育活動、PRイベントの実施等
「みやざきの花」生産力アップ事業	・ダリア生産組合 ・宮崎中央農業協同組合ブルーフレグランス研究会	・育苗ハウスの導入 ・電照設備及び苗の導入

(ア) コショウラン

a 生産状況

平成29年のコショウラン鉢の生産については、栽培面積4.3haで、前年と同じであった。生産量は、前年度比較で7千鉢の増加、生産額は約12億9千万円となり、約6千8百万円の増加となった。

生産状況については、冷房施設を利用した開花技術により、安定した周年出荷体制が確立している。また、台湾などから導入した優良苗を育苗し、株を充実させることで品質の高いコショウランを生産している。

<生産状況>

区分	栽培面積(ha)	生産量(千鉢)	生産額(千円)
平成29年産	4.3	139	1,287,529
平成28年産	4.3	132	1,219,662
前年対比(%)	100.0	105.3	105.6

b 収量

近年の収量は、10a当り3,000鉢前後で推移しており、安定している。

<10a当りの平均収量>

(単位:鉢、%)

年	平成25年	平成26年	平成27年	平成28年	平成29年
平均収量	2,734	3,043	3,255	3,070	3,203
前年対比	101.5	111.3	107.0	94.3	104.3

c 単価

近年、栽培管理技術の向上による周年出荷体制の充実、品質の向上などにより市場からの評価も高く、単価についても前年並みとなった。

<1鉢当りの平均単価>

(単位:円、%)

年	平成25年	平成26年	平成27年	平成28年	平成29年
平均単価	8,675	7,639	9,004	9,240	9,263
前年対比	144.3	88.1	117.9	102.6	100.2

(イ) バラ

a 生産状況

平成 29 年のバラの生産については、栽培面積 3.1ha で、前年に比べ面積が 0.3ha 減少した。生産量は、前年度比較で 18 万 3 千本の減少、生産額も約 1 千 7 百万円の減額となった。

生産状況については、ヒートポンプによるきめ細かな温度管理や、徹底した防除の実施などにより高品質なバラの安定供給に努めている。また、マーケットニーズに基づいた品種の選定や生産者間の意見交換も積極的に行われている。

<生産状況>

区 分	栽培面積 (ha)	生産量 (千本)	生産額 (千円)
平成 29 年産	3.1	1,932	184,224
平成 28 年産	3.4	2,115	200,922
前年対比 (%)	91.2	91.3	91.7

b 収量

近年の収量は、10a 当たり 6 万本前後で推移しており、安定した生産が行われている。

<10a 当たりの平均収量>

(単位:本、%)

年	平成 25 年	平成 26 年	平成 27 年	平成 28 年	平成 29 年
平均収量	61,073	60,936	61,134	61,483	62,323
前年対比	106.0	99.8	100.3	100.6	101.4

c 単価

景気の低迷や安価な輸入物の増加により厳しい状況が続いていたが、近年は高品質なバラを求めて国内産を購入する動きもあり、平成 29 年産についても前年並みの単価を維持した。

<1 本当たりの平均単価>

(単位:円、%)

年	平成 25 年	平成 26 年	平成 27 年	平成 28 年	平成 29 年
平均単価	72	95	95	95	95
前年対比	120.0	131.9	100.0	100.0	100.0

(ウ) ユリ

a 生産状況

平成 29 年のユリの生産については、栽培面積 3.6ha で、前年に比べ面積が 0.4ha 減少した。生産量は、前年度比較で 18 万 1 千本の減少、生産額も約 8 百万円の減額となった。

平成 27 年度以降、価格低迷の影響などにより栽培面積、生産量ともに減少傾向にある。

<生産状況>

区 分	栽培面積 (ha)	生産量 (千本)	生産額 (千円)
平成 29 年産	3.6	721	135,596
平成 28 年産	4.0	902	143,660
前年対比 (%)	90.0	79.9	94.4

b 収量

近年の収量は、10a 当り 2 万 3 千本前後で推移していたが、平成 29 年産は収量減となった。

<10a 当りの平均収量>

(単位:本、%)

年	平成 25 年	平成 26 年	平成 27 年	平成 28 年	平成 29 年
平均収量	24,748	24,671	22,350	22,550	20,196
前年対比	108.4	99.7	90.6	100.9	89.6

c 単価

平成 29 年にユリの中では安価なアジアティック・ハイブリット (スカシユリ) の廃作があったため、全体の平均単価は高値となった。

<1 本当りの平均単価>

(単位:円、%)

年	平成 25 年	平成 26 年	平成 27 年	平成 28 年	平成 29 年
平均単価	128	131	160	159	188
前年対比	92.1	102.3	122.1	99.4	118.2

(エ) トルコギキョウ

a 生産状況

平成 29 年のトルコギキョウの生産については、栽培面積 2.3ha で、前年に比べ面積が 0.5ha 減少した。生産量は、前年度比較で 19 万 4 千本の減少、生産額も約 2 千 7 百万円の減額となった。

生産状況については、夜冷育苗を活用した栽培に取組み、冬場の産地として高品質なトルコギキョウの安定供給に努めていることから市場の評価も高まっているが、平成 29 年度は生産者の廃作に伴う栽培面積の減少や、1 月から 2 月の寒波の影響により生産量が減少した。

<生産状況>

区 分	栽培面積 (ha)	生産量 (千本)	生産額 (千円)
平成 29 年産	2.3	440	58,897
平成 28 年産	2.8	634	85,414
前年対比 (%)	82.1	69.4	69.0

b 収量

近年の収量は、10a 当たり 2 万 4 千本前後で推移していたが、寒波の影響により平成 29 年産は収量減となった。

<10a 当りの平均収量>

(単位:本、%)

年	平成 25 年	平成 26 年	平成 27 年	平成 28 年	平成 29 年
平均収量	24,621	23,778	25,236	23,055	19,556
前年対比	85.0	96.6	106.1	91.4	84.8

c 単価

平成 25 年に大幅に上がり、それ以降は品質も保持されており、単価も安定している。

<1 本当りの平均単価>

(単位:円、%)

年	平成 25 年	平成 26 年	平成 27 年	平成 28 年	平成 29 年
平均単価	136	127	133	135	134
前年対比	167.9	93.4	104.7	101.5	99.3

(オ) デルフィニューム

a 生産状況

平成 29 年のデルフィニュームの生産については、栽培面積 1.8ha で、前年に比べ面積が 0.6ha 減少した。生産量は、前年度比較で 25 万 1 千本の減少、生産額も約 1 千 1 百万円の減額となった。

生産状況については、天候不順による生産量の減少が見られたが、夜冷育苗ハウスを導入したことにより、出荷時期の前進化や切花の高品質化が可能となっている。

<生産状況>

区 分	栽培面積 (ha)	生産量 (千本)	生産額 (千円)
平成 29 年産	1.8	458	50,663
平成 28 年産	2.4	709	61,750
前年対比 (%)	75.0	64.6	82.0

b 収量

近年の収量は、10a 当り 3 万本前後で推移していたが、寒波の影響などにより平成 29 年産は収量減となった。

<10a 当りの平均収量>

(単位:本、%)

年	平成 25 年	平成 26 年	平成 27 年	平成 28 年	平成 29 年
平均収量	32,201	30,074	31,405	29,298	25,730
前年対比	96.9	93.4	104.4	93.3	87.8

c 単価

生産量が減少したことに伴い市場からの引き合いが強まり高単価で推移した。

<1 本当りの平均単価>

(単位:円、%)

年	平成 25 年	平成 26 年	平成 27 年	平成 28 年	平成 29 年
平均単価	92	92	87	87	111
前年対比	105.7	100.0	94.6	100.0	127.6

(カ) 花壇用苗物

a 生産状況

平成 29 年の花壇用苗物の生産については、栽培面積 11.3ha で、前年に比べ面積が 3.4ha 減少した。生産量は、前年度比較で 142 万 7 千ポットの減少、生産額は約 5 千 8 百万円の増加となった。

生産状況については、毎年変化する消費動向を踏まえ栽培計画を立てることにより、消費者のニーズに即した苗物の生産を行っている。

<生産状況>

区 分	栽培面積 (ha)	生産量 (千ポット)	生産額 (千円)
平成 29 年産	11.3	6,363	335,664
平成 28 年産	14.7	7,790	277,669
前年対比 (%)	76.9	81.7	120.9

b 収量と単価

近年の収量、平均単価は、ほぼ横ばいであったが、平成 29 年度に安価な苗物の大幅な廃作があったため、平均単価が大幅に増加した。

<10a 当りの平均収量>

(単位:千ポット、%)

年	平成 25 年	平成 26 年	平成 27 年	平成 28 年	平成 29 年
平均収量	54,940	57,082	52,975	53,029	56,410
前年対比	94.3	103.9	92.8	100.1	106.4

<1 ポット当りの平均単価>

(単位:円、%)

年	平成 25 年	平成 26 年	平成 27 年	平成 28 年	平成 29 年
平均単価	43	36	36	36	53
前年対比	102.4	83.7	100.0	100.0	147.2

④ 農業用廃プラスチックの適正処理に関すること

農村環境の美化を図るため、関係機関から構成される「宮崎市農業用廃プラスチック適正処理対策推進協議会」の取組を支援し、本市農業の基幹である施設園芸農家やたばこ耕作農家などから排出される農業用廃プラスチックの適正処理を推進した。

なお、平成 14 年度より県農業用廃プラスチック適正処理対策推進協議会が行ってきたデポジット制度については、平成 29 年 3 月末をもって終了した。

また、平成 29 年度末より宮崎県廃プラ協議会からデポジット負担金残高の保有者に対し、デポジット負担金残高の返還を開始した。

デポジット制度とは…農業用ビニル類及びポリ類の購入時に処理料を上乗せして支払うことにより、排出時の処理料を前納するもの。

前納した処理料は、県農業用廃プラスチック適正処理対策推進協議会にて保管され、排出者カードにより残金を管理するものである。

<農業用廃プラスチック処理量の推移>

(単位：kg、%)

区 分	平成 27 年度	平成 28 年度	平成 29 年度
農業用ビニル	553,607	569,165	581,084
農ポリ・農 PO 等	569,069	582,851	610,505
合計	1,122,676	1,152,016	1,191,589
対前年比	104.3	102.6	103.4

⑤ 生産組織の育成に関すること

市内の野菜・果樹・花きの生産者で組織される「宮崎市園芸振興協議会」の活動を支援し、園芸作物の消費拡大と生産振興を図った。

[主な活動]

- ・「食フェスタ in みやざき」における地元農産物の PR
- ・「園芸の祭典」の開催（品評会、展示即売会、花育教室等）
- ・研修会の開催や各部会での先進地視察研修
- ・会員情報誌「園芸だより」の発行

<宮崎市園芸振興協議会会員の推移>

(単位：人)

区 分	平成 27 年度	平成 28 年度	平成 29 年度
宮崎市園芸振興協議会	1,383	1,401	1,416
野菜部会	1,039	1,057	1,083
果樹部会	260	260	254
花き部会	84	84	79

3 森林水産課

(1) 森林保全係

① 市有林の管理に関すること

市有林は直営林、分収林、官行造林に区分されており、その内、市が立木の育成を行っている直営林において、下刈りや枝打ち等の維持管理を実施した。また、「新しい森づくりモデル事業」に取り組み、針葉樹だけでなく、広葉樹を混ぜた針広混交による植林を行った。

<市有林の状況>

(単位：ha)

区 分	平成 24 年度	平成 25 年度	平成 26 年度	平成 27 年度	平成 28 年度	平成 29 年度
直営林	924.60	943.12	967.31	994.31	994.31	1,044.93
分収林	453.37	434.37	410.18	383.18	383.18	332.53
官行造林	68.34	68.34	68.34	68.34	68.34	68.34
計	1,446.31	1,445.83	1,445.83	1,445.83	1,445.83	1,445.80

② 保安林の保護に関すること

水源涵養をはじめ防風、防潮などの公益的機能の維持のため、県と連携し、保安林の保護を行った。

③ 宮崎自然休養林及び椿山森林公園の整備に関すること

市民と森林が触れ合える貴重な施設として、宮崎自然休養林及び椿山森林公園の適正な維持管理を行った。なお、平成 28 年度の台風被害の復旧が未完了のため、通行困難な箇所があり、利用者数の減少が続いている。平成 30 年度復旧完了予定。

<森林環境・森林レクリエーション施設の年間利用者数>

(単位：人)

区 分	平成 24 年度	平成 25 年度	平成 26 年度	平成 27 年度	平成 28 年度	平成 29 年度
椿山森林公園及び 椿山キャンプ場	19,811	15,909	14,759	15,926	12,422	12,407
宮崎自然休養林	109,260	118,600	106,760	118,532	94,776	80,084

④ 青島自然休養村に関すること

多くの市民に快適に利用していただくため、適正な施設の維持管理を行った。

⑤ 緑化推進に関すること

「植樹活動」や「緑の羽根募金活動」を通して、森林環境教育の推進を図った。

⑥ 林地開発及び伐採届に関すること

無秩序な森林伐採を防止するため林地開発制度の周知や伐採届の適正審査に努めた。また、県や森林組合、警察との協力のもと、伐採パトロール等を実施した。

⑦ 火入れの許可に関すること

林野火災が発生すると、森林資源の消失だけでなく、周辺の集落への影響も大きいため、適正な許可に努めた。また、林野火災予防パレードの実施や通報体制の周知徹底を図った。

(2) 森林整備係

① 民有林の整備に関すること

管理の不十分な森林が目立ち始めているため、林業の振興と多面的機能の発揮のため、植林や間伐等の各種補助事業を活用し、民有林の整備を図った。また、花粉の少ないスギ苗木の普及を図り、苗木生産量が増加した。さらに、海岸松林については、薬剤防除の徹底と伐倒駆除により、松くい虫被害量の低減に取り組んだ。

<少花粉スギ苗木生産量>

	平成 25 年度	平成 26 年度	平成 27 年度	平成 28 年度	平成 29 年度
生産量 (万本)	38	45	62	74	74

<松くい虫被害量>

	平成 25 年度	平成 26 年度	平成 27 年度	平成 28 年度	平成 29 年度
被害量 (本)	1, 412	1, 160	18, 512	4, 260	4, 212

② 林道等の整備に関すること

森林整備の基盤である林道は、林業関係者だけでなく、多くの市民の生活道路としても利用されているため、草刈りや砂利補充などの維持管理を行った。また、台風 16 号により発生した林道法面崩壊等の復旧に取り組んだ。

③ 治山事業に関すること

自然災害による土砂崩れが数多くあるため、特に被害の激しい箇所の治山事業に取り組んだが、工種の変更等の理由により、測量設計は実施できたものの、工事は次年度に繰り越した。

④ 有害鳥獣等の捕獲許可に関すること

有害鳥獣による農作物の被害対策として、銃やワナによる捕獲が効果的であることから、被害状況の把握と捕獲許可を適正に行った。平成 20 年度をピークに被害額は減少傾向にあるものの平成 29 年度は前年度と比較すると、被害額が若干増加した。

<平成 29 年度有害鳥獣による被害状況及び捕獲頭 (羽) 数>

加害鳥獣名	許可件数 (申請処理件数)	被害状況		捕獲頭 (羽) 数	
		面積 (ha)	金額 (千円)	許可 (頭/羽)	実績 (頭/羽)
イノシシ	46	15.32	2,726.5	1,762	763
サル	67	11.18	3,813.1	1,785	170
シカ	14	8.01	396.3	400	77
タヌキ	13	0.14	41.5	57	4
アナグマ	30	0.69	294.0	232	33
ドバト	4	0.70	0.0	170	21
カラス	8	1.30	200.0	500	76
その他	6	0.90	71.0	680	179
合計	188	38.24	7,542.4	5,586	1,323

※被害状況の面積、金額については四捨五入等の関係で各項目の合計と合計欄の数値が異なります。

<有害鳥獣被害金額、被害金額及び捕獲数の推移>

区 分	平成 24 年度	平成 25 年度	平成 26 年度	平成 27 年度	平成 28 年度	平成 29 年度
被害金額 (千円)	14,264	15,484	16,044	5,706	7,319	7,542
捕獲数 (頭/羽)	934	1,189	1,545	1,861	1,247	1,323

⑤ 愛がん用鳥類等の飼養登録に関すること

メジロなどの愛がん鳥類の飼養登録の更新業務を適正に行い、違法捕獲や違法飼養の防止のための指導を行った。(H29 更新数 メジロ・・・79羽、ホオジロ・・・1羽)

(3) 水産係

① 海面漁業の振興に関すること

ア 放流事業の推進

「獲る漁業」から「つくり育てる漁業」への転換を図るため、稚魚、稚貝や小型イセエビ等の放流を実施し、資源管理型漁業を推進した。また、イセエビの生息量の回復状況を確認し、その対策を検討するため、イセエビ礁整備周辺漁場における潜水調査を実施した。

<魚種別放流実績>

魚種	H24	H25	H26	H27	H28	H29	放流場所
種イセエビ (kg)	357	340	200	200	178	174	青島、内海、野島
ヒラメ (尾)	7,937	7,937	5,850	5,850	5,850	5,850	青島、白浜、一ツ瀬
親カサゴ (kg)	—	—	—	—	—	—	内海
子カサゴ (尾)	30,000	30,000	9,200	11,000	11,000	11,000	青島、内海、野島
アワビ (個)	3,543	—	—	—	—	—	青島、野島
ハマグリ (kg)	—	276	208	208	137	0	青島
クエ (尾)	820	820	800	—	536	938	青島、野島
キジハタ (尾)	—	—	—	880	—	—	青島

イ 安定した漁業経営の確立

漁業経営の安定を図るため、全漁業者が義務加入となっている漁船保険料の一部補助を行なった。また、漁業操業の合理化、労働の省力化、操業中の安全を確保するため、漁船の近代化装備に対する支援を行った。さらに、漁村における雇用の創出及び水揚量の増加を図るため、内海港沖に設置された大型定置網操業に必要な設備投資に係る経費の一部を補助した。

<平成 29 年度漁船保険料補助実績>

漁協名	加入組合員数	漁船隻数	保険料 (千円)		
			計	市補助額	受益者負担額
宮崎市	71	89	10,992	3,297	7,695
宮崎	19	32	9,671	2,901	6,770
檳浜	44	46	4,431	1,329	3,102
一ツ瀬	39	42	5,542	1,662	3,880
合計	173	209	30,636	9,189	21,447

<平成 29 年度漁船装備更新等補助実績>

漁協名	件数	事業費 (千円)	補助額 (千円)	主な装備名
宮崎市	8	4,411	2,205	ネットローラー、LED 灯光器
宮崎	5	2,640	1,320	カラー液晶レーダー、無線電話装置
檳浜	6	3,319	1,659	オートパイロット、GPS 航法装置
一ツ瀬	7	2,885	1,441	プロッターデジタル魚探、操舵装置
合計	26	13,255	6,625	

② 内水面漁業の振興に関すること

内水面漁協の育成支援と内水面資源の保護増殖を図るため、稚魚、稚貝の放流や河川とのふれあい事業などを支援した。

<魚種別放流実績>

魚種	H24	H25	H26	H27	H28	H29	放流場所
アユ (kg)	732	382	336	324	233	316	大淀川、加江田川、本庄川、清武川、境川
ウナギ (kg)	—	—	—	—	15	10	大淀川、加江田川、清武川、一ツ瀬川、石崎川
シジミ (kg)	920	900	915	905	962	840	大淀川、八重川、山内川、一ツ瀬川
ヤマメ (kg)	120	—	—	—	—	—	加江田川
アサリ ハマグリ (kg)	—	235	210	214	224	125	加江田川
ニジマス (kg)	—	—	—	—	15	25	大淀川
モクズガ (kg)	—	—	—	—	145	—	大淀川

③ 水産物の消費拡大に関すること

市内で水揚げされる水産物の消費拡大を図るため、イベント開催、イメージアップ等販売促進事業に対する支援を行った。また、青島近海で獲れる新鮮な水産物のブランド化及び青島地域の活性化を図るため、「青島どれ」ブランドのPR及び冷凍オープンショーケースの導入に対する支援を行った。

<平成29年度おさかな消費拡大イベント実績>

主なイベント名	開催日	来場者数
内海港イセエビ祭り	平成29年9月10日	3,000人
青島漁港イセエビ祭り	平成29年9月23日	2,500人
内海春祭り&朝どれお魚フェア	平成30年3月25日	1,500人

<「港あおしま」売上実績>

	平成25年度	平成26年度	平成27年度	平成28年度	平成29年度
来客数(人)	28,648	26,200	23,684	18,119	21,677
売上高(千円)	45,443	42,093	38,416	25,835	33,680

<「直売センター」売上実績>

	平成25年度	平成26年度	平成27年度	平成28年度	平成29年度
売上高(千円)	43,914	61,174	57,858	48,856	48,764

④ 水産振興対策協議会に関すること

本市水産業施策の総合推進を図るために設置している宮崎市水産振興対策協議会において、宮崎市農林水産業振興基本計画の進捗状況報告と意見交換のため、幹事会・協議会を各1回開催した。

4 農村整備課

(1) 管理係

① 分担金等の徴収に関すること

各種県営土地改良事業の負担割合に基づく地元分担金の徴収、また、県単独補助事業についても県市の補助残額を分担金として徴収した。

(2) 計画管理係

① 土地改良の計画及び推進に関すること

継続中の国営関連事業や基幹農道、危険ため池等の各種県営・団体営の円滑な推進を図るとともに、国営関連未採択地区での役員研修会等（村角地区など）を開催した。

< 県営土地改良事業（国補助）進捗 >

事業名	地区名	工期	総事業費 (千円)	H29 末 進捗 (%)	事業量	備考
経営体育成基盤整備	第2内山	H19～30	1,108,000	99	区画整理 A=35.1ha	高岡
	村内	H23～31	1,146,000	86	区画整理 A=74.9ha	田野
耕作放棄地解消	吉野	H22～31	890,000	91	区画整理 A=27.0ha	宮崎
	中山・花見	H22～31	1,042,000	89	区画整理 A=24.7ha	高岡
畑地帯総合整備	住吉2期	H21～30	1,027,000	97	畑かん A=41.3ha	宮崎
	花見	H22～29	566,000	88	畑かん A=43.0ha	高岡
	内山東	H26～31	775,000	47	畑かん A=45.0ha	高岡
湛水防除	正蓮寺	H28～34	1,285,000	4	排水機場 N=1式	宮崎
河川工作物応急対策	瓜生野	H24～29	379,950	99	頭首工 N=1式	宮崎
ため池等整備	高峯上下	H25～29	174,260	100	堤体工 L=54m	佐土原
	仁庄屋	H27～31	94,800	88	堤体工 L=113m	宮崎
	馬越上・下	H27～31	174,000	53	堤体工 L=160m	佐土原
	目引	H28～31	83,000	5	堤体工 L=81m	宮崎
	大迫	H29～31	185,000	21	堤体工 L=258m	宮崎
	平廻	H29～31	95,000	13	堤体工 L=54m	佐土原
基幹農道整備	小田元4期	H22～32	1,233,400	64	農道整備 L=2,200m	高岡
	巨田5期	H27～32	580,000	32	農道整備 L=640m	佐土原
農地耕作条件改善 (非公共)	住吉2期	H29	78,000	100	畑かん A=41.3ha	宮崎
	村内	H29～30	260,000	65	畑かん A=24.7ha	田野
	内山東	H29	117,000	100	畑かん A=45.0ha	高岡

② ダムその他の国営造成施設の管理に関すること

大淀川左岸並びに右岸事業の基幹的施設を国より受託して適正に管理したほか、それに準ずる部分の施設についても、各土地改良区が適切に維持管理できるよう、国県とともに支援を行った。

(ア) 国営大淀川左岸土地改良事業

<関連整備状況（平成 30 年 3 月末現在）>

（単位：ha）

受益面積	内 訳			賦課済 面 積	内 訳		
	宮崎市	小林市	綾町		宮崎市	小林市	綾町
1,664	1,313	242	109	1,125 (67.6%)	838 (63.8%)	215 (88.8%)	72 (66.1%)

<国営事業の概要>

事業期間	昭和 53 年度～平成 16 年度	事業費	525 億円
事業内容	広沢ダム（重力式コンクリートダム、有効貯水量 380 万 m ³ 堤高 62.7m 堤長 199.0m） 幹線導水路 6.7km（馬蹄トンネル）1,800 mm 通水量 2.26 m ³ /s 幹支線送水路 63.2km（管水路）φ150 mm～1,350 mm ファームポンド 7カ所、揚水機 1カ所、調整池 2カ所、頭首工 1カ所		

(イ) 国営大淀川右岸土地改良事業

<関連整備状況（平成 30 年 3 月末現在）>

（単位：ha）

受益面積	内訳（宮崎市）	賦課済面積	内訳（宮崎市）
1,938	1,938	1,049 (54.1%)	1,049 (54.1%)

<国営事業の概要>

事業期間	昭和 56 年度～平成 16 年度	事業費	766 億円
事業内容	天神ダム（ロックフィルダム、有効貯水量 620 万 m ³ 堤高 62.5m 堤長 441.7m） 幹線導水路 2.5km（幌型トンネル）1,800 mm 通水量 2.83 m ³ /s 幹支線送水路 40.2km（管水路）φ200 mm～1,500 mm ファームポンド 8カ所、揚水機 1カ所、調整池 1カ所		

(ウ) 国営綾川二期土地改良事業

関係受益地 宮崎市、西都市、国富町、綾町（二市二町）

受益面積全体 2,092ha 宮崎市 357ha

<国営事業の概要>

事業期間	平成 13 年度～平成 22 年度	事業費	129 億円
事業内容	幹線導水路 延長 46.7km {パイプライン（DCIP）改修} 導水路 延長 9.3km（トンネル部改修） 調整池 2カ所（RC タンク改修）、農業分土工 1カ所（ジェットフローバルブ改修）		

③多面的機能支払交付金事業に関すること

本事業に取り組む地域の農業者・自治会・PTA・子ども会等の団体で構築する活動組織に対して、国・県・市から交付金を支給し、指導・支援を行った。

<平成29年度交付金支払状況>

(単位：地区、ha、千円)

地区	交付金区分	地区数	面積	交付金	うち市負担
宮崎	農地維持	38	2,137	58,763	14,691
	資源向上（共同活動）	33	1,905	31,461	7,865
	資源向上（長寿命化）	19	851	26,158	6,540
	小計			116,382	29,095
佐土原	農地維持	20	764	21,312	5,328
	資源向上（共同活動）	14	402	6,353	1,588
	資源向上（長寿命化）	9	222	7,893	1,973
	小計			35,558	8,889
田野	農地維持	8	294	7,168	1,792
	資源向上（共同活動）	7	282	3,695	924
	資源向上（長寿命化）	4	67	1,854	463
	小計			12,717	3,179
高岡	農地維持	17	806	20,334	5,084
	資源向上（共同活動）	17	806	11,466	2,867
	資源向上（長寿命化）	14	518	13,417	3,354
	小計			45,217	11,304
清武	農地維持	8	392	10,053	2,513
	資源向上（共同活動）	7	361	4,921	1,230
	資源向上（長寿命化）	5	286	7,584	1,896
	小計			22,557	5,639
宮崎市 (合計)	農地維持	91	4,393	117,630	29,407
	資源向上（共同活動）	78	3,756	57,895	14,474
	資源向上（長寿命化）	51	1,944	56,906	14,227
	合計			232,431	58,108

※ 千円未満を四捨五入して表記しているため、合計金額が合わない場合がある。

④ 土地改良団体等の運営指導に関すること

宮崎市土地改良区合同事務所をはじめとする市内6つの合同事務所が組織する連合会に運営費補助を支給することにより、土地改良区の組織体制の安定を図った。また、並行して団体の事務の平準化についても継続して議論を続けている。

⑤ 土地改良事業等の諸手続に関すること

土地改良事業が円滑に推進するよう、県への進達など事務処理を行った。

⑥ 農道用地等の登記事務に関すること

県単農道 1 地区、市単農道 2 地区の農道整備要望を受け、関係土地所有者からの用地寄付を受け分筆登記を行った。

⑦ ほ場整備に関すること

「経営体育成基盤整備事業」など、区画や用排水施設など一体的に整備できる各種の県営基盤整備事業を活用し、ほ場の整備を行った。

ア 耕作放棄地解消・発生防止基盤整備事業（吉野地区）

吉野地区は水稻栽培が中心の地区であるが、農家の高齢化や後継者不足により耕作放棄地の割合が年々増加傾向にある。区画整理、パイプラインの敷設、農道・排水路などの基盤の一体整備により営農環境を改善し、担い手農家へ農地を集積することにより、耕作放棄地の解消及び発生防止を図った。

<実施地区の概要>

地区名	吉野地区
受益面積	27.0(区画整理、パイプライン、農道、排水路)
受益戸数	136 戸
H29 実施内容	事業費：3,200 千円、換地業務・雑工事一式

イ 畑地帯総合整備事業（住吉 2 期地区）

住吉地区は路地野菜や、施設栽培が近年増加傾向にあるが、現状のかんがい用水は、雨水やため池を利用した不安定な用水であった。かんがい用水のパイプライン化により、良質で安定した用水の確保が可能となり、付加価値の高い作物導入による地域農業の振興を図った。

<実施地区の概要>

地区名	住吉 2 期地区
受益面積	40.4ha(パイプライン、排水路)
受益戸数	277 戸 (1・2 期合計)
H29 実施内容	事業費：207,000 千円 (内繰越 65,000 千円)、排水路工 L=300m

<市内全域のほ場整備状況（平成 30 年 3 月末現在）>

(単位：ha)

耕地面積	内 訳		整備済 面 積	内 訳	
	田	畑		田	畑
9,053	6,101	2,952	3,606	2,254	1,352

⑧ 農村公園の維持管理に関すること

農村集落における生活環境の向上を図るために設置した農村公園の維持管理を行った。

<農村公園施設管理概要>

年度	事業費	公園箇所数	公園名
平成 29 年度	792 千円	4 箇所	東浮田、下之園、吉野、時屋

(3) 農地防災係

① 農地及び農業施設の災害復旧に関すること

梅雨前線による豪雨や台風 18、22 号により発生した多数の被害箇所の復旧を行った。

補助災害件数 22 件（うち次年度へ繰越 20 件）

単独災害件数 187 件（うち次年度へ繰越 28 件）

<災害件数内訳、復旧事業費>

(単位：件、千円)

地 区	補助災害件数	同 復旧事業費	単独災害件数	同 復旧事業費
宮 崎	10(9)	51,259	38(5)	18,258
佐 土 原	0(0)	0	3(0)	368
田 野	2(2)	2,513	37(6)	12,526
高 岡	1(1)	8,127	62(0)	17,005
清 武	9(8)	43,846	47(17)	12,242
計	22(20)	105,745	187(28)	60,399

*件数（ ）書きは次年度繰越件数

*補助災害復旧事業費は査定額、単独災害復旧事業費は工事費

② 農地の防災及び保全整備に関すること

流域に公共施設や住家など人命に被害発生の恐れのあるため池について、地震に伴う破堤など万一の事態を想定し、ハザードマップの作成を実施した。

事業箇所 26 池（宮崎 8、佐土原 15、高岡 1、清武 2）

③ ため池等の整備に関すること

農業用水の確保を図るとともに、豪雨時の調整池や災害時の防災用水として活用するため、老朽化した施設の整備および土砂が堆積して貯水能力の低下した池の浚渫を実施した。

事業箇所 4 池

<実施地区の概要>

ため池名（地域名）	実施事業名	事 業 概 要
蔵元 2 号（堤内）	農業用ため池緊急防災対策事業	堤体補修工
切通（大広原）	〃	浚渫工
東俣（佐土原町東上那珂）	〃	浚渫工
宮ヶ迫下（佐土原町上田島）	〃	浚渫工、取水施設改修工

県単土地改良事業（県補助）

(単位：千円)

事業名	年度			備考（計 3 年の支所別地区数）
	H27	H28	H29	
ため池緊急防災対策	21,956	15,326	31,607	宮 9、佐 4、田 1

※備考欄 旧宮崎市管内は「宮」、各総合支所管内はそれぞれの頭文字を取って「佐」、「田」、「高」、「清」で表示

④ 市管理の農業用施設の管理に関すること

市内6箇所の排水機場の適切な維持管理のため、小規模な修繕やオーバーホール等の施設機器の補修整備を実施した。

⑤ 農道橋の定期点検に関すること

農道橋の落橋事故防止及び長寿命化のため、定期点検を行った。

〈定期点検計画（橋長15m以上）〉 点検方法：近接目視 ※H29までは実績、H30以降は予定

種別	区域	点検年度					区域計
		H28	H29	H30	H31	H32	
点検橋梁数	宮崎	4	3	3	3	4	17
	佐土原	1	1	1	1	1	5
	田野	2	1	1	—	—	4
	高岡	1	1	1	1	2	6
	清武	1	3	1	—	—	5
	計	9	9	7	5	7	37
事業費(千円)	計	5,350	5,562	4,195	2,200	3,700	21,007

〈定期点検計画（橋長15m未満）〉 点検方法：遠望目視

種別	区域	点検年度					区域計
		H28	H29	H30	H31	H32	
点検橋梁数	宮崎	—	14	8	8	8	38
	佐土原	4	4	4	4	4	20
	田野	4	2	—	—	—	6
	高岡	9	9	9	9	9	45
	清武	—	—	—	10	10	20
	計	17	29	21	31	31	129

(4) 農地整備係

① 農道整備、かんがい排水その他土地改良に関すること

ア 農道整備事業

県単独農道舗装整備事業、市単独農道整備事業などを活用し、農道の整備を行った。

<整備状況> (平成 30 年 3 月末現在)

年 度	実施延長
昭和 43 年度～平成 28 年度	L = 125, 478 m
平成 29 年度	L = 3, 508 m

<農道整備概要>

工 種	実施地区	実施延長
舗装工 (県補助)	熊野広永江地区、天神⑥地区	L = 1, 121.3 m
同 (市単独)	跡江松橋地区、大瀬町岩知野地区外 7 地区	L = 2, 386.9 m

イ 用排水路の整備

県単独かんがい排水事業などの補助事業及び市単独事業により、用排水路の整備を行った。

工種：【用排水路】 6 地区、1, 824.2m

：【ゲート改修等用排水施設】 1 地区 など

ウ 県単土地改良事業 (県補助)

(単位：千円)

事業名	年度			備考 (計 3 年の支所別地区数)
	H27	H28	H29	
かんがい排水	10, 192	27, 614	15, 014	宮 4、佐 3、田 1、清 3
排水改良	9, 119	3, 912	3, 499	宮 5
暗渠排水	—	2, 952	2, 947	宮 1、田 1
農道整備	58, 653	—	26, 723	宮 3、佐 1
農道舗装整備	24, 573	41, 545	11, 001	宮 1、佐 2、田 2、高 3、清 1
計	102, 537	76, 023	59, 184	宮 14、佐 6、田 4、高 3、清 4

※備考欄 旧宮崎市管内は「宮」、各総合支所管内はそれぞれの頭文字を取って「佐」、「田」、「高」、「清」で表示

<宮崎管内実施地区の概要>

事業名	地区名	事業費	事業量	工種
農道整備	熊野広永江	26, 723 千円	L = 364.5m	農道整備工
排水改良	上北方後ヶ迫	3, 499 千円	L = 177.5m	排水路工
暗渠排水	江田山崎	2, 947 千円	A = 1.0ha	暗渠排水工

② 土地改良事業の受託に関すること

土地改良事業が円滑に実施されるよう、土地改良団体の事務負担軽減のため、市単独土地改良事業において、事務を受託した。

(5) 国土調査係

① 地籍調査の実施に関すること

<業務内容>

地籍の明確化を図るため、一筆ごとの土地について、所有者、地番、地目、筆界、地積を調査し地権者等による確認の後、平成30年度以降に登記に反映させる予定。

<平成29年度末調査実績>

(面積：k m²)

地区名	計画面積	平成29年度末（実績）			平成30年度末（予定）			調査期間
		単年面積	調査済面積	進捗率 %	単年面積	調査済面積	進捗率 %	
宮崎	215.79	3.47	62.86	29.1	2.77	65.63	30.4	S48～61、H18～
田野	56.32	-	56.32	100.0	-	56.32	100.0	H26完了
高岡	83.92	-	83.92	100.0	-	83.92	100.0	H25完了
清武	43.09	0.86	37.38	86.7	1.00	38.38	89.0	H元～
佐土原	55.47	-	55.47	100.0	-	55.47	100.0	S49完了
計	454.59	4.33	295.95	65.1	3.77	299.72	65.9	

(進捗率は少数2位以下を切り捨て)

② 地籍調査の修正事務に関すること

過年度の調査で登記が完了している箇所のみ誤り等が確認されたものを修正した。

③ 事業費（嘱託員の給与及び保険料は人事課予算）

(単位：千円)

地区	事業内容	事業費
旧宮崎市域	調査業務(吉野1、糸原1、金崎2、赤江2-3、郡司分2、郡司分3、郡司分1、曾山寺2-1、白浜1、白浜2、折生迫1地区)	113,185
佐土原町域	修正業務	1,000
高岡町域	修正業務	1,000
田野町域	修正業務	1,000
清武町域	調査業務(前畑、船引1、船引2、元山地区) 修正業務	39,866
計		156,051

【平成30年度への繰越事業】 調査業務(吉野、糸原1、郡司分3地区) 28,574千円

5 市場課

(1) 管理係

① 市場統計に関すること

<平成 29 年度 宮崎市中央卸売市場取扱高>

区 分		平成 29 年度				平成 28 年度	
		数量 (t)	前年比 (%)	金額 (千円)	前年比 (%)	数量 (t)	金額 (千円)
青 果 部	野 菜	105,362	102.7	24,740,438	99.7	102,556	24,810,924
	果 実	15,416	99.7	6,239,879	97.4	15,466	6,405,670
	合 計①	120,777	102.3	30,980,317	99.2	118,023	31,216,595
水 産 物 部	生 鮮	9,563	102.0	5,786,209	98.9	9,375	5,852,790
	冷 凍	480	96.4	626,687	100.0	498	626,725
	加 工	621	90.5	685,631	97.5	686	703,133
	合 計②	10,664	101.0	7,098,527	98.8	10,559	7,182,648
花 き 部	切 花 (千本)	24,248	93.8	1,495,127	88.9	25,854	1,681,610
	枝もの (千束)	1,526	85.5	166,699	93.8	1,785	177,629
	鉢もの (千鉢)	840	98.0	397,974	96.4	857	412,700
	その他 (千個)	1,915	89.3	82,501	87.7	2,145	94,047
	合 計③	—	—	2,142,301	90.5	—	2,365,985
総 計①+②+③		131,441	102.2	40,221,144	98.7	128,582	40,765,228

注) 単位未満の数字については、四捨五入しているため合計と内訳合計が一致しない場合があります。

② 卸売業者及び仲卸業者の取引、財務等の検査に関すること

卸売市場法第 48 条第 1 項及び宮崎市中央卸売市場業務条例第 72 条第 1 項の規定に基づき、卸売業者へ農林水産省と開設者との共同検査を実施した。

検査実施卸売業者：宮崎青果株式会社

検 査 期 間：平成 30 年 1 月 15 日 (月) ～2 月 6 日 (火)

検 査 事 項：業務運営態勢及び財務管理態勢等

③ 中央卸売市場運営協議会に関すること

中央卸売市場の運営に関する必要な事項の審議等を行うために、卸売業者、仲卸業者、売買参加者その他の利害関係者及び学識経験のある者から委員を委嘱し、委員 20 人以内で宮崎市中央卸売市場運営協議会を設置している。

開催日：平成 29 年 8 月 22 日 (火)

議 題：平成 28 年度取扱高及び卸売各部等の現状について

平成 28 年度主要事業実績及び平成 29 年度主要事業計画について

宮崎市卸売市場経営展望について

さらに 29 年度は、他市場の取組みを学ぶため、先進地の視察を行った。

視察日：平成 29 年 10 月 19 日（木）～10 月 20 日（金）

視察先及び視察内容

- 姫路中央卸売市場（取扱品目；青果・水産）
青果部における地方卸売市場への転換及び水産物部の状況について
- 下関漁港地方卸売市場（取扱品目；水産）
国の事業を導入した高度衛生管理型の市場としての再構築への取組みについて
- 下関地方卸売市場・唐戸市場（取扱品目；水産）
市場組合が毎週末開催し市場の賑わいを創出している「活きいき馬関街」について

（２）施設係

① 市場施設の管理運営、整備等に関すること

生鮮食料品等の継続的な安定供給を目指して、第 10 次整備計画（平成 28 年度～平成 32 年度）に基づき、市場施設の保守管理、改修、延命化を実施した。

② 関連事業者に関すること

場内関係者及び一般市民の利便性向上のため、関連事業者の入店する食堂棟及び関連商品売場棟の空き店舗の入居募集を行った。

（３）業務係

① 卸売業者、仲卸業者、売買参加者及び買出人の取引の指導監督に関すること

早朝巡回指導日数（臨時開市を含む）

青果部：256 日、水産物部：307 日、花き部：256 日

② 仲卸業者の許可に関すること

仲卸業者 新規許可業者数：0 件

補助者新規承認数：6 件

補助者辞退数：9 件

③ せり人の研修及び登録に関すること

ア せり人講習会 実施日：平成 30 年 2 月 27 日

受講者数：80 名

内 容：卸売市場法改正の概要等

イ せり人試験 実施日：平成 30 年 3 月 6 日

受験者数：28 名 合格者数：28 名

④ 売買参加者の承認及び買出人の登録に関すること

ア 売買参加者

	青果	水産	花き	計
新規承認数	0	1	3	4
売買参加者辞退数	8	2	3	13
補助者新規承認数	5	0	0	5
補助者辞退数	6	0	0	6
その他（名称変更等）	4	0	1	5

イ 買出人

	青果	水産	花き	計
新規登録数	4	1	1	6
買出人辞退数	1	1	1	3
その他（名称変更等）	0	0	1	1

⑤ 市場活性化、食育、食の安全に関すること

ア 関連店舗組合の支援

平成 25 年 11 月 23 日から、関連商品売場（カンカン通り）と食堂を一般開放しているが、関連店舗組合では、第 1・第 3 土曜日に「カンカン市」を開催するほか、ネットショップ運営やふるさと納税返礼品参加により、県内外に広く PR を行っている。平成 29 年度は、それらの組合の活動に対する補助を行うことで、関連店舗の活性化及び食のブランド化の推進を図った。

＜カンカン市の来場者数及び関連店舗組合への補助額＞

	平成 27 年度	平成 28 年度	平成 29 年度
来場者数	24,570 人	30,090 人	28,890 人
補助額	1,400,000 円	1,400,000 円	1,000,000 円

イ 親子市場見学会の開催

親子で市場流通への理解と関心を深め、市場の活性化や拡大に繋げることを目的として、早朝の時間帯からの親子市場見学会を実施した。

実施日：平成 29 年 8 月 5 日 参加者数：28 名（子ども：14 名・大人：14 名）
 平成 29 年 8 月 26 日 参加者数：46 名（子ども：27 名・大人：19 名）
 平成 30 年 3 月 10 日 参加者数：26 名（子ども：13 名・大人：13 名）

ウ 市場見学の受入

小学校や中学校、高齢者団体等から依頼される市場見学の受け入れを行った。

見学受入件数：28 件

見学者数：1,426 名

エ 食育と魚食の普及について

市場の水産物部の関係者で構成される宮崎おさかな普及協議会が行った、みやざき初かつおフェアや小・中・高校への料理講習会の実施等の魚食普及に関する啓発活動を支援し、食育と魚食の普及の推進を図った。

<宮崎おさかな普及協議会のイベント実施数等と補助額>

	平成 27 年度	平成 28 年度	平成 29 年度
イベント実施数	13	8	20
イベント参加者数	3,370 人	5,160 人	3,755 人
補助額	300,000 円	300,000 円	300,000 円

オ 残留農薬自主検査に関すること

食の安全・安心を確保する取り組みとして、市場に出荷される青果物を対象に、卸売業者と協力し残留農薬自主検査を行った。市は、残留農薬自主検査委員会の事務局を務め、費用の一部を負担した。

	平成 27 年度	平成 28 年度	平成 29 年度
検査回数	29	29	30
検体数	110	110	110
負担額	600,000 円	600,000 円	600,000 円

カ 市場開設 40 周年記念事業

1 目的

市民の関心が高まっている食品の安全性、安定した供給状況をアピールするとともに、市場の役割を認識していただくために、宮崎市中央卸売市場の開設 40 周年の節目に「記念式典」及び 40 周年記念「市場まつり」を開催した。

2 実施主体 宮崎市中央卸売市場協会・宮崎市

3 事業の概要

(1) 記念式典

日 時 平成 29 年 11 月 7 日 (火) 17:00～19:30

場 所 宮崎観光ホテル

内 容 ①記念式典(17:00～18:00)

・「市場のあゆみ」映像上映

・表彰式(宮崎市功績者表彰、九州農政局長感謝状等 計 58 個人団体)

②祝賀会(18:10～19:30)

来 賓 等 国会議員、九州農政局長、県知事、県議会議員、宮崎市議会議員、広域圏町長(国富町長・綾町長)、宮崎県農政水産部、市場運営協議会、商工・農業・漁業団体各代表、報道機関、宮崎中央卸売市場歴代市場長、市場関係組合等

出席者数 176 名

事業費 2,030,468 円(うち市費 1,010,468 円 主なもの:会場使用料、表彰状作成、記念品、パンフ作成、司会、看板代ほか)

(2) 市場まつり

日 時 平成29年11月12日(日) 8:00~13:00

場 所 宮崎市中央卸売市場

主なイベント

- ①ステージ それいけ!アンパンマンショー、模擬せり、大喜利
- ②青果部 きのご鍋のふるまい、青果物販売、野菜すくい
- ③水産物部 マグロの解体ショー、海鮮鍋のふるまい、水産物販売、海鮮焼販売
- ④花き部 切り花・寄せ植え教室、園芸相談、花き販売
- ⑤関連店舗 サブステージ、焼肉試食、グルメ屋台、特価セール
- ⑥食 堂 特別メニュー販売
- ⑦MRTつづくさんの「どようだよ」タイアップ パパの市場カレーふるまい

来場者数 約20,000人

事業費 15,417,252円(うち市費7,744,749円 主なもの:イベント会社が実施する会場設営、広報、運営警備、メインアトラクションや市場内関係部会が実施する各コーナーの催し物等)

6 佐土原総合支所農林水産課

(1) 農林水産係

① 石崎浜ふれあいの森ボランティア推進会議に関すること

草刈活動を年に2回実施した。

平成29年度実績 (7月2日 159名 11月26日 139名) 計298名

(2) 農村整備係

① 巨田基幹農道整備事業に関すること

巨田基幹農道の整備については、平成9年度から5期区間に分けて整備している。平成29年度は、5期地区の整備のうち、用地買収及び工事を行った。

- ・総延長：L=2,841m 幅員 W=7.0m ・事業期間：平成9年度～平成31年度
- ・起点：県道札ノ元佐土原線（巨田地区）～終点：市道久保土下浦線（久保土地区）
- ・総事業費：1,620,300千円 ・受益面積：78ha ・受益戸数：130戸

<各区間の概要>

(単位：千円)

	1期	2期	3期	4期	5期	計
事業期間	H9～H16	H10～H16	H12～H16	H18～H27	H27～H31	H9～H31
事業費	231,900	134,400	123,300	569,700	561,000	1,620,300
施工延長	L=1,043m	L=137m	L=252m	L=769m	L=640m	L=2,841m

<5期地区の計画>

(単位：千円)

年度	平成27年度	平成28年度	平成29年度	平成30年度以降
事業費	13,427	32,800	143,500	371,273
事業内容	測量試験費一式	測定・用地買収	用地買収・工事	用地買収・工事

② 地域振興（エコ関連）事業に関すること

平成25年度に佐土原町公共関与事業対策協議会から農業用排水路及び農道の整備要望があり、覚書を締結した地域振興事業に取り組んだ。

- ・事業期間：平成26年度～平成29年度
- ・実施地区：7地区（上浦上、下浦上、船野、伊倉、小永野、平等寺、上平等寺）

<地区別・年度別実績>

(単位：千円)

地区名	事業内容	平成26年度	平成27年度	平成28年度	平成29年度
上浦上	農道整備 L=27.7m	委託・工事 1,203,077			
下浦上	農道整備 L=300m		委託 4,912,941	工事・補償 6,202,461	
船野	農道整備 L=160m		委託 1,998,000	工事・補償 3,646,762	

伊倉	水路整備 5 箇所		工事 4,939,982		
小永野	農道舗装 L=352.8m				工事 7,960,064
平等寺	農道舗装 L=350.9m				工事 4,677,543
上平等寺	農道舗装 L=265.9m				工事 1,435,720
合計		1,203,077	11,850,923	9,849,223	14,073,327

③ 排水機場の維持管理に関すること

湛水防除排水機場 2 箇所（天神・二ツ立）について、湛水防除運転管理委員会（佐土原町土地改良区合同事務所が事務局）に運転管理を委託した。また、平成 29 年度は、農業施設維持管理適正化事業として、排水ポンプ場等の運転に支障が生じないようにするため、施設の補修等を行った。

<平成 29 年度農業施設維持管理適正化事業の概要>

事業箇所	二ツ立排水機場 2 号ポンプオーバーホール
事業費	10,000 千円

④ 県営・団体営ため池事業に関すること

佐土原町域の 57 箇所のため池のうち、老朽化が進み防災的に早期整備が必要な池について整備を行った。

整備済又は不要：40 箇所 整備中：4 箇所 未整備：13 箇所

<平成 29 年度整備箇所>

県営事業	5 箇所（高峯上池・高峯下池・馬越上池・馬越下池・平廻池）
団体営事業	1 箇所（城山池）

⑤ 宮崎市津倉市民農園の管理に関すること

宮崎市津倉市民農園の管理運営を指定管理者に委託し、適正に管理した。

<宮崎市津倉市民農園の概要>

区画数	184 区画（1 区画面積 15 m ² ）
利用料金	1 区画 7,200 円
指定管理者	津倉地区自治会
指定管理料	年間 1,192 千円
委託期間	平成 25 年度から 5 年間

⑥ 土地改良区の指導、運営に関すること

佐土原町域土地改良区 9 団体が管理している農道や水路の維持整備等に要する費用の支援を行った。なお、土地改良区に係る事務は、佐土原町土地改良区合同事務所が行っている。

- ・土地改良区：9 団体
- ・水利組合：40 団体

<佐土原町域土地改良区の概要>

綾川水系	佐土原町、黒田、江原、新木、南田、石崎
金丸用水水系	一ツ瀬川筋、中方
その他	東禅寺・鈴町(26.3.8合併)

- ・組合員総数 2,098人 (1地区平均233人)
- ・佐土原面積 942.6ha (1地区平均104.7ha)
- 100ha未満土地改良区 7団体 100ha未満割合 77.7%

⑦ 農地防災及び保全整備に関すること

ア 金丸頭首工耐震補強事業(平成28年度～平成29年度)

平成26年度に県が実施した耐震診断により、操作室及び樋門の耐震対策が必要と判断されたことに伴う耐震補強事業を実施した。

<金丸頭首工の概要>

金丸用水を活用し、用水を供給する一ツ瀬川にかかる堰

整備期間	昭和46年～昭和47年
施工	宮崎県
受益地区	宮崎市、新富町、西都市
受益面積	995ha (内宮崎市393.54ha)
管理	金丸堰土地改良区連合

⑧ 農道橋点検に関すること

道路法に規定された橋梁については、5年に1度の点検が義務化されたことに伴い、農道橋についても同様の措置が求められ、平成28年度から毎年度当該事業を実施することとなった。平成29年度は、浜上橋(L=22.4m)についての外部委託点検と、15m未満の4橋について職員の目視点検を実施した。5年サイクルで全橋を点検する計画となっている。

佐土原町域内の農道橋	①農道橋：24橋 ②跨道橋：1橋 合計(①+②)：25橋
橋長15m以上の橋(5橋)	外部委託による点検が必要(1橋/年)
橋長15m未満の橋(20橋)	職員による目視点検を実施(4橋/年)

⑨ 農村公園に関すること

管内にある農村公園3箇所について、農村地域住民に快適な場所として公園を提供するため、公園愛護会に維持管理を依頼し、適切な管理を行った。また、公園施設についても、点検を行い、適切なメンテナンスを行った。

<農村公園施設管理概要>

年度	事業費	公園箇所数	公園名
平成29年度	1,715千円	3箇所	仲間原、下浦下、天神川

7 田野総合支所農林水産課

(1) 農林水産係

① 日本農業遺産に関すること

「大根やぐら」の日本農業遺産の認定を目指して、田野町商工会、JA、有識者、県、市の15の組織と個人を構成員として、平成28年5月に研究会を立ち上げた。計22回の研究会を開催し、世界農業遺産や日本農業遺産に関する研究、今後の取組みに関する調査及び試験的にイベント（ライトアップ、婚活等）を行なった。

(2) 農村整備係

① 大淀川右岸関連事業の推進

ア 大淀川右岸関連事業

大淀川右岸土地改良区の計画面積は1,938haであり、現在の供用面積は平成30年3月末で1,049ha(54.1%)となっている。大淀川右岸土地改良区の計画受益地区で、パイプラインを引いていない桃ノ木原、拾ヶ島、七野を重点地区として推進しており、それ以外にも松坂、さぎせ原2期、さぎせ原3期、鬼丸等がある。

桃ノ木原地区については、平成30年度新規採択を目指し推進委員会を中心に活動に取り組んだ。

イ 県営経営体育成基盤整備事業（村内地区）

労働力軽減、農業経営の安定を図り、農業者（中心となる経営体等）の就農意欲の向上や農村環境の改善を図るため、国営大淀川右岸事業の効果を最大限に利用するための農業用水を供給するパイプラインの敷設、作業効率向上のための農道改良や区画整理事業を実施した。

<実施地区の概要>

地区名	村内地区
受益面積	76.3ha(区画整理、パイプライン、用排水路、農道)
受益戸数	220戸
主要作物	葉タバコ、大根、施設きゅうり
認定農業者数	20人、農業生産法人1団体

<事業費>

年度	事業費	備考
平成27年度迄	404,963千円	用水路工 38.7ha
平成28年度	249,000千円	区画整理工 3.4ha
平成29年度	336,400千円	区画整理工 14.6ha
平成30年度以降	155,637千円	区画整理工 2.1ha、用水路工 11.5ha
総事業費	1,146,000千円	

ウ 農業競争力強化基盤整備事業（桃ノ木原地区）

桃ノ木原地区における農地の区画整理（ほ場整備）、農道、排水路、用水（パイプライン）の整備を行うため、平成 30 年度の事業新規採択を目指した取組を行った。

<事業概要>

・受益面積	21.0ha	・地権者	68名
・事業費	平成 29 年度	換地計画概要書作成	1,000 千円
	平成 30 年度	新規採択希望県営事業移行後の市の負担	事業費の 10%
		事業名	：県営畑地帯総合整備事業（担い手育成型）

② 圃場整備

ア 県単かんがい排水事業（大淀川右岸）

干ばつ時の体制強化や施設野菜の経営を新たに開始するなどの品目転換、農産物の増収、品質向上による農業経営の安定を図るため、現状、農業用水が天水のみとなっている里芋や干し大根などの露地野菜中心の営農を行っている農地に給水栓を整備した。

年度	事業費	事業量	工種
平成 29 年度	380 千円	N=1.0 基	給水栓設置工

イ 農地集約化促進基盤整備事業（元野地区）

農地利用の効率化を高め、収益性の高い農業の生産基盤の強化を図るため、中心経営体が農地の圃場条件を改善するための簡易な基盤整備事業を支援した。

年度	事業費	事業量	工種
平成 29 年度	454 千円	U-1 型側溝布設工 L=75.0m	排水工

③ 農道整備

ア 市単農道舗装整備事業

（ア）さぎせ地区

本路線は幅員が狭く砂利道であるため、圃場への車両の乗り入れが不便な状況であるほか、排水路もなく降雨時には、雨水が路面を川のように流れている状況である。このため本地区の農地利用の効率化を高め、地域の中心経営体の確保・育成を図るため、道路の拡幅整備を行うための測量設計を行った。

年度	事業費	事業量	工種
平成 29 年度	3,936 千円	修正設計用務 N=2.0 式、補償物件調査用務 N=1.0 式、 電柱移設 N=1.0 基 流末排水工 L=27m	排水工、測量設計
平成 30 年度	15,380 千円	道路改良工 L=50m、排水工 L=40m 支障物件移転補償	道路改良工、排水工 物件移転補償
全体事業費	72,886 千円	延長 L=850m（道路改良工 L=470m・排水路工 L=380m）	測量設計・道路改良工・排水工

(イ) 新村地区

圃場への車両の乗り入れの改善、山林で分断された農地の一体的な利用を図るため、道路の改良を行った。

年度	事業費	事業量	工種
平成 29 年度	6,700 千円	延長 L=249m	道路改良工
全体事業費	35,125 千円	延長 L=260m	道路改良工

④ 田野町土地改良区合同事務所**ア 田野町土地改良区合同事務所運営指導**

町内 7 つの土地改良区（東地区、北地区、八重地区、元野地区、西地区、鹿村野地区、村内地区）に対し、事業の円滑な推進及び施設の適切な管理について指導し、合同事務所の経営の安定化を図るため、運営を支援した。

また、新宮崎市土地改良区合同事務所の設立についても宮崎市合同事務所等連合会において協議を重ね、田野町土地改良区合同事務所としては統合方針を示したものの、平成 30 年度の宮崎市全体の合同事務所の統合が困難となったため、今後も合同事務所の統合を推進しつつ、単独経営のための基盤強化も進めた。

⑤ 農村公園

農村集落における生活環境の向上を図るために設置した農村公園の維持管理を行った。

<農村公園施設管理概要>

年度	事業費	公園箇所数	公園名
平成 29 年度	264 千円	2 箇所	仮屋原、鷺瀬原

8 高岡総合支所農林水産課

(1) 農林水産係

① 高岡文旦PRの取り組みに関すること

高岡文旦は、地域の特産物として高岡町で栽培され、その食味の良さから、高岡を代表する果実の1つとして長年親しまれてきた。その一方で、甘さ重視や、簡便性を好むといった消費者嗜好の変化により消費や認知度が低迷し、栽培面積、販売額が減少している。

高岡町の特産品として、改めて高岡文旦の良さを、販促活動等を通して消費者に知ってもらい、認知度を向上させるとともに、求めやすい荷姿、食味重視の販売体制の構築により、高岡文旦の活性化を図る。

【平成29年度実績】

- ・宮崎市中央卸売市場青果部において「初せり日」の設定等によるPR強化（2月5日）
- ・「シェラトン・グランデ・オーシャンリゾート」における高岡文旦フェアの開催（2月）
- ・高岡温泉「やすらぎの郷」での文旦風呂の実施（2月9日～11日、16日～18日）
- ・ソフトバンクホークスキャンプでの販売促進PR（2月12日、18日）
- ・一番街街市での出店による販売促進PR（2月24日）
- ・宮崎農業高校の生徒による高岡文旦収穫体験の実施（3月3日）

② 高岡地区農産物加工施設の支援に関すること

公共施設の用途廃止となった農村女性の家の有効活用を図るため、平成29年4月3日に宮崎中央農業協同組合に売却した上で、従来どおり広く一般市民が利用できるよう、運営費の補助を行った。

- ・事業費 1,200 千円

(2) 農村整備係

① 市単農道整備事業（深水地区）に関すること

農産物の輸送の効率化及び農村地域の生産環境の改善を図るため、国・県の補助制度に該当しない農道整備を実施した。

年度	事業費	事業量	工種
平成29年度	14,484 千円	延長 L=80m	農道整備工一式

② 県営土地改良事業に関すること

ア 畑地帯総合整備事業（花見地区）

花見地区は柑橘類の栽培が中心の地区であるが、かんがい用水の手配や農道が狭小であり、効率が悪い現状がある。労働力軽減、経営の安定及び農業者（中心となる経営体等）の負担軽減や新規就農の意欲向上につなげるため、パイプラインの敷設、農道拡幅などの農業基盤の整備を行った。

＜実施地区の概要＞

地区名	花見地区
受益面積	43.0ha(パイプライン、農道)
受益戸数	178戸
H29 実施内容	事業費：32,000千円、農道工及び測量試験費・用地買収費一式

イ 畑地帯総合整備事業（内山東地区）

内山東地区は柑橘類、里芋、大根等の栽培が中心の地区であるが、かんがい用水の手配や農道が狭小であり、効率が悪い現状がある。労働力軽減、経営の安定及び農業者（中心となる経営体等）の負担軽減や新規就農の意欲向上につなげるため、パイプラインの敷設、農道拡幅、一部区画整理などの農業基盤の整備を行った。

＜実施地区の概要＞

地区名	内山東地区
受益面積	45.0ha(区画整理、パイプライン、農道)
受益戸数	126戸
H29 実施内容	事業費：362,009千円、区画整理工 A=2.9ha、パイプライン工 L=2,330m、測量試験費及び換地費一式

ウ 経営体育成基盤整備事業（第2内山地区）

第2内山地区は水稻中心の地区であるが、基盤整備が実施されていないため、担い手農家や優良農地の確保に苦慮している。担い手農家の育成・確保及び優良農地の確保を図り、生産性向上や農業経営の安定化につなげるため、区画整理、かんがい排水、農道などの農業基盤の整備を行った。

＜実施地区の概要＞

地区名	第2内山地区
受益面積	35.1ha(区画整理、パイプライン、農道、暗渠排水)
受益戸数	173戸
H29 実施内容	事業費：14,000千円、暗きょ排水路工 A=4.1ha、測量試験費及び換地費一式

エ 耕作放棄地解消・発生防止基盤整備事業（中山・花見地区）

中山・花見地区は水稻及び柑橘類の栽培が中心の地区であるが、農家の高齢化や後継者不足により耕作放棄地の割合が年々増加傾向にある。担い手農家へ農地を集積することにより、耕作放棄地の解消及び発生防止を図るため、パイプラインの敷設、農道拡幅、区画整理などの農業基盤の整備を行った。

<実施地区の概要>

地区名	中山・花見地区
受益面積	24.7ha(区画整理、パイプライン、農道、排水路)
受益戸数	114戸
H29 実施内容	事業費：31,000千円、パイプライン工 L=757m、 測量試験費及び用地買収費、換地費一式

オ 基幹農道整備事業（小田元4期地区）

小田元地区の畑作地帯は、狭小な耕作道はあるものの、幹線農道がないため、農作物の輸送に支障をきたしている。農産物の流通の合理化を図るとともに、農村環境の改善を図るため、幹線農道の整備を行った。

<実施地区の概要>

地区名	小田元4期地区
受益面積	219ha(農道工、橋梁工)
受益戸数	128戸
H29 実施内容	事業費：137,566千円、農道整備工 L=613m、用地買収・補償費一式

③ 農村公園に関すること

管内にある農村公園2箇所について、農村地域住民に快適な場所として公園を提供するため、地元自治会等を中心とした公園愛護会に維持管理を依頼し、適切な管理を行った。また、公園愛護会の結成及び運営の支援をおこなった。

<農村公園施設管理概要>

年 度	事業費	公園箇所数	公園名
平成29年度	141千円	2箇所	片前、去川

9 清武総合支所農林水産課

(1) 農林水産係

① 荒平山森林公園整備事業

近年の登山ブームの影響による利用者の増加や、清武まちづくり協議会による「星を見る会」「歩こう会」等のイベントでの利活用を図るため、安全防護柵や駐車場およびトイレの照明施設等の整備、維持管理を行った。

<実施地区の概要>

年度	事業費	事業量	工種
平成 29 年度	1,390 千円	L=150m	ガードパイプの設置
	2,651 千円	屋外灯・室内灯 N=各 1 灯 ソーラー柱 N= 1 本	LED 照明等の設置

(2) 農村整備係

① 県単土地改良事業に関すること

ア かんがい排水事業（今泉地区）

天神ダムの許可取水量が逼迫しており、既存水源の活用による超過取水対策が急務となっている。

天神ダムの許可取水量の確保及び安定した用水供給を図るため、本地区にある既存取水堰の修繕を行った。

<実施地区の概要>

年度	事業費	事業量	工種
平成 29 年度	5,012 千円	堰部・エプロン部復旧工 N=各 1 式	固定堰の修繕

② 団体営農業基盤整備促進事業に関すること

ア 農業基盤整備促進事業（木原地区）

農地利用の効率化、収益性の高い農業の生産基盤の保全を図るため、清武川支流岡川を横断（伏せ越し）している既設水路について洗掘防止のため、護床（根固め）工事を行った。

年度	事業費	事業量	工種
平成 29 年度	2,513 千円	護床ブロック・かご枠 N=各 16 個	護床(根固め)工

③ 団体営ため池整備事業に関すること

ため池等整備事業（大照寺地区）

施設の老朽化に伴い、大雨時には下流区域に災害を及ぼす恐れがあり、また、営農や施設の維持管理にも支障をきたしている。団体営事業としてため池の改修を行い、農業用水の安定供給や施設周辺の安全かつ良好な居住環境を確保するため、事業採択に必要な土地改良法の手続き等を行った。

＜団体営事業の概要＞

地区名	大照寺
全体事業費	81,000 千円
事業期間	平成 30 年度～平成 32 年度
受益面積	4.0ha
受益戸数	15 戸
堤長、貯水量	堤長 L=63m、貯水量 V=30,000 m ³

④ 農道橋点検に関すること

道路法に規定された橋梁について、5年に1度の点検が義務化されたことに伴い、橋長15m以上の農道橋についても同様の措置が求められ、平成28年度から順次事業を実施している。平成29年度は、東九州自動車道の跨道橋についての外部委託点検を実施した。

年 度	事業費	事業量	工種
平成 29 年度	2,678 千円	N=3 橋(白ヶ野・白上・時屋)	近接目視点検等

⑤ 農村公園に関すること

管内にある農村公園8箇所について、農村地域住民に快適な場所として公園を提供するため、地元自治会を中心とした公園愛護会等に維持管理を依頼し、適切な管理を行った。また、公園愛護会の結成及び運営の支援をおこなった。

＜農村公園施設管理概要＞

年 度	事業費	公園箇所数	公園名
平成 29 年度	2,185 千円	8 箇所	杓掛、谷ノ口、今泉、中野、松叶、庵屋、丸目、船引

10 農業委員会事務局

農業委員会は、「農業委員会等に関する法律」に基づき制度化された行政委員会であり、農業及び農業者の利益を代表する機関として、農業生産力の発展と農業者の地位向上のため、農業委員と事務局職員が一体となって幅広い活動を行った。

(1) 総務係

① 農業委員会総会に関すること

ア 農地法に基づく各種届出・許可申請

農地法、農業経営基盤強化促進法等に基づき、農地調整業務に努めた。

<農地移動の推移>

(単位：㎡)

年度	区 分	件 数	田	畑	計
平成 27 年度	農地法第 3 条	(6) 280	(9,077) 374,805	(472) 242,287	(9,549) 617,092
	利用集積計画	1,110	2,948,996	1,244,985	4,193,981
	計	1,390	3,323,801	1,487,272	4,811,073
平成 28 年度	農地法第 3 条	(1) 224	(188) 333,669	(0) 247,987	(188) 581,656
	利用集積計画	775	1,947,282	647,515	2,594,797
	計	999	2,280,951	895,502	3,176,453
平成 29 年度	農地法第 3 条	(3) 211	(1,320) 274,525	(34) 230,415	(1,354) 504,940
	利用集積計画	952	2,524,078	945,505	3,469,583
	計	1,163	2,798,603	1,175,920	3,974,523

※ () は市街化区域における数値 (内数)

<農地法第 4・5 条届出及び許可の推移 (農地転用) >

(単位：㎡)

区分 年度	届 出			許 可			計			
	件数	田	畑	件数	田	畑	件数	田	畑	計
H27	321	97,785	77,962	355	190,378	146,054	676	288,163	224,016	512,179
H28	282	104,854	57,173	314	149,435	141,534	596	254,289	198,707	452,996
H29	312	109,549	65,811	306	146,135	118,615	618	255,684	184,426	440,110

② 農業経営基盤強化促進法に関すること

担い手への農地集積・集約化のため農業経営基盤強化促進法に基づく手続きを推進した。

③ 担い手への農地集積・集約化の推進活動に関すること

・農地提供情報をもとに、農地利用集積円滑化団体 (J A) を中心に連携を図り、地域の担い手への利用集積につなげた。

- ・農地提供の掘り起こし活動を行い、担い手への農地利用集積につなげた。
- ・新規就農者への就農地の相談を受け付け、地域の新たな担い手への農地利用集積を行った。

④ 遊休農地の発生防止・解消活動に関すること

遊休農地の解消のため、農地の利用状況調査と所有者等への意向調査及び解消の指導・助言を行うとともに非農地判断を実施した。

< 荒廃農地の面積 >

(単位：ha)

年度	再生可能な農地 (遊休農地)	再生困難な 農地	合計	対前年増減
H27	238.1	253.9	492.0	▲45.2
H28	230.1	156.8	386.9	▲105.1
H29	196.6	43.5	240.1	▲146.8

< 非農地判断実施面積 >

(単位：ha)

年度	非農地判断面積	対前年増減 (非農地判断面積)	実施地区
平成 27 年度	114.8	93.0	木花、青島、生目、高岡、田野
平成 28 年度	183.1	68.3	佐土原、高岡、清武
平成 29 年度	314.1	131.0	市内全域 (清武を除く)

⑤ 新規参入の促進活動に関すること

農地バンクのデータを整備し、過去2年分のデータを抽出し、売買完了等の現状を確認し、データ整備を行った。

⑥ 農業及び農民に関する情報提供に関すること

農業委員会だよりを作成し、農業者及び各総合支所、地域センターへ配布を行った。

⑦ 農業者年金に関すること

ア 農業者年金業務推進事業

農業者の老後生活の安定と福祉の向上を図るため、円滑な農業者年金業務の推進に努めた。

< 農業者年金被保険者数及び受給者数 >

(単位：人)

年度	被保険者数			受給者数
	通常加入	政策支援加入	計	
平成 27 年度	174	86	260	1,671
平成 28 年度	193	79	272	1,600
平成 29 年度	191	84	275	1,509

< 農業者年金新規加入者数 >

年 度	平成 27 年度	平成 28 年度	平成 29 年度	対前年増減
加入者数	8	20	16	▲4

⑧ 農業後継者等の育成に関すること

ア 農業者パートナー等支援事業

農業後継者の育成を図るため男女交流会を開催した。

また、将来の農業経営の目標を家族で共有し、経営の安定・向上を図ることを目的に家族経営協定締結の推進を行った。

新たな取り組みとして、県立農業高校生と農業委員の意見交換を行い、農業委員の見える化活動の推進を図った。

(ア) 男女交流会等の開催

年度	開催日	開催場所等	参加者		計	カップル	成婚者
			男性	女性			
平成 27 年度	H27. 10. 31(土)	宮崎市 (食事交流会)	男性	12名	22名	3組	なし
			女性	10名			
	H28. 3. 12(土)	宮崎市 (日向夏収穫、選果場見学、食事交流会)	男性	8名	16名	1組	
			女性	8名			
平成 28 年度	H28. 10. 8 (土)	宮崎市 (みかんの収穫体験、食事交流会)	男性	13名	22名	3組	1組
			女性	9名			
	H29. 2. 25 (土)	宮崎市 (いちごの収穫体験、パンケーキ作り、食事交流会)	男性	10名	17名	0組	
			女性	7名			
平成 29 年度	H30. 1. 20 (土)	宮崎市 (軟弱野菜の収穫体験、食事交流会)	男性	10名	19名	2組	なし
			女性	9名			
	H30. 3. 18 (日)	宮崎市 (いちごの収穫体験、食事交流会)	男性	10名	20名	6組	
			女性	10名			

(イ) 家族経営協定締結状況

区 域	平成 27 年度		平成 28 年度		平成 29 年度	
	締結数	うち新規	締結数	うち新規	締結数	うち新規
本 庁	124	1	142	16	163	13
佐 土 原	39	1	43	4	50	7
田 野	34	1	49	13	63	13
高 岡	42	1	45	2	47	2
清 武	65	1	68	3	78	10
合 計	304	5	347	38	401	45

⑨ 農業委員及び農地利用最適化推進委員の推薦、募集に関すること

農地利用最適化推進委員の候補者の選出のため、選考委員会等を開催し、44名を選出した。

(2) 農地調整係

- ・ 農地法の適正な運用に努め、各種手続きを行い、農業委員会総会議案として提出を行った。
- ・ 農地転用許可後、農地台帳の整理を行った。
- ・ 適正な土地利用を図るため、違反指導を行い、関係機関等と農地パトロールを行った。
- ・ 農地法の許可申請書を基に、農地の賃借料情報や売買価格調査を行った。

平成 29 年度 主要施策の成果



農政企画課

事業名	決算額 特定財源内訳	施策の成果及び内容
美しい農村景観支援事業	千円 200	農村集落の多面的な機能や美しい農村景観を維持するため、保全活動や話し合い活動等を支援した。 ○主な事業内容 ・補助対象地区 一里山地区、和石地区 ・補助対象経費 景観保全維持管理、研修会等の開催、
市民農園管理事業	諸 195 195	農業に対する理解や市民の余暇活動の充実を図るため、特定農地貸付法に基づく適切な制度運用に努めた。 ○事業内容 ・生き生き市民農園用農地の貸付 195千円 (特定農地貸付法に基づく) ≪施設概要≫ ・開設主体 (特非)スローライフ宮崎 ・面積等 第1農園 1,064㎡(36区画) 第2農園 1,296㎡(27区画) 第3農園 2,256㎡(44区画) ・使用料 年間7,000～15,000円/区画
野菜消費日本一食育推進事業	県 2,315 656	野菜の消費拡大や地産地消の推進を図り、食育を市民運動とするため、外部有識者による会議や関係者が参集するイベントを開催した。 また、農業者組織やNPO法人等が行う食育活動を支援した。 ○事業内容 ・「MVP350特別企画『食育・地産知ンョー2017inみやざき』」の開催 1,165千円 市民を対象として、食育・地産地消の啓発のためのイベントを開催 ・「食育・地産地消推進会議」の開催 72千円 宮崎市食育・地産地消推進計画の着実な実施のため、外部有識者による推進会議を開催 ・「第3次宮崎市食育・地産地消推進計画」の策定等 398千円 食育・地産地消の総合的かつ計画的な推進を図るため、「第3次宮崎市食育・地産地消推進計画」を策定 ・野菜を活用した食育活動応援事業 680千円 農業者組織やNPO法人等が、乳幼児、小中学生及びその保護者等を対象として行う野菜の摂取を促す食育活動に係る経費の一部を助成(補助率:1/2以内)
女性農業者組織活動支援事業	517	女性農業者の経営への参画や女性の視点を生かした地域農業の活性化を図るため、女性農業者で組織する「PAM」(会員数79人)の活動費の一部を助成した。 ○主な事業内容 ・研修会、先進地調査、講演会、各支部活動等に要する費用の一部を助成

農政企画課

事業名	決算額 特定財源内訳	施策の成果及び内容
SAP会議活動支援事業	千円 1,388	将来の地域農業を担う青年農業者の自主的な活動を支援するため、青年農業者で組織する「宮崎市SAP会議」(会員数51人)の活動を支援した。 ○主な事業内容 ・宮崎市SAP会議運営費助成 1,295千円
農業法人育成支援事業	207	企業的な農業経営体である農業法人を育成し、経営の安定を図るため、市内の農業法人や法人化を志向する経営体で組織する「宮崎市元気な農業法人会」(会員数33経営体)の活動を支援した。 ○主な事業内容 ・「宮崎市元気な農業法人会」の活動助成(1/2以内) 179千円
農業融資制度資金利子補給金交付事業	県 3,092 1,453	農業経営の健全化に資するため、経営安定や規模拡大等を目的とした資金借入に対し、利子補給を行った。 ○事業内容 ・農業近代化資金(H14～H29) 131千円 ・農業災害対策資金(H23) 1千円 ・農業経営維持安定資金(H17) 53千円 ・農業経営基盤強化資金(H7～H23) 2,903千円 (【補助率】制度:県1/2 実績:県1/2) ・経済変動伝染病等対策資金(H23) 4千円 (【補助率】制度:県1/2 実績:県1/2)
農地施設等補助債務管理費	6,602	農業経営の健全化に資するため、経営安定や施設整備等の事業に取り組んだ農業者等に対して、経費の一部を助成した。 ○事業内容 ・農業法人育成対策事業(H23) 102千円 ・新規農業挑戦者支援事業(H23～H24) 57千円 ・新規就農者生産基盤支援事業(H24～H25) 1,156千円 ・新規就農者入植団地整備事業(H27～H28) 5,287千円
新規就農者確保・育成支援事業(地方創生)	3,343	新規就農者の確保・育成を図るため、県内外の就農希望者への情報提供や就農相談を行い、(有)ジェイエイファームみやざき中央が行う新規就農者向けの研修に要する費用の一部を助成した。 ○事業内容 ・新規就農者の確保 1,209千円 就職相談会参加、新規就農者向けリーフレット等作成 ・新規就農研修生受入助成(対象:2人) 1,200千円 研修生の生活費をJAと市で負担(市1/2、JA1/2) ・新規就農研修指導者助成 934千円 研修講師の人情費をJAとJA管内市町で負担

農政企画課

事業名	決算額 特定財源内訳	施策の成果及び内容
新規就農者生産基盤整備支援事業 (地方創生)	千円 9,524 諸 200	<p>地域農業の担い手となる新規就農者の確保及び初期投資の軽減による早期の経営安定を図るため、就農時の機械の整備に要する経費の一部を助成した。 また、新規就農者の所得の向上や就農定着を図るため、農政アドバイザーによる営農指導を行った。</p> <p>○事業内容</p> <ul style="list-style-type: none"> 機械導入に対する助成 23件 9,059千円 農政アドバイザー派遣等 465千円
農業次世代人材投資事業	111,511 県 111,479	<p>一定の要件を満たす青年就農者に対し、農業経営のリスク軽減と就農後の定着を図るため、農業を始めてから経営が安定するまでの間(最長5年間)、資金を交付した。 (【補助率】制度(上限):県10/10 実績:県10/10)</p> <p>○事業内容</p> <ul style="list-style-type: none"> 推進事業費 1,508千円 給付金(79人) 110,003千円
農業後継者育成支援事業 (地方創生)	38,400	<p>農家の後継者が就農しやすい環境を整え、新規就農者の確保を図るため、青年就農給付金の対象とならない一定の要件を満たす農家の後継者に対し、給付金を支給した。</p> <p>○事業内容</p> <ul style="list-style-type: none"> 給付金32人 1人当たり1,200千円(就農時1回限り) 38,400千円
新規就農者営農団地整備事業 (地方創生)	12,716 越 12,716	<p>【平成28年度からの繰越事業】 新規就農者の初期投資の軽減及び営農環境の充実を図るため、新規就農者営農団地の整備に要する費用の一部を助成した。</p> <p>○事業内容</p> <ul style="list-style-type: none"> 新規就農者営農団地整備に対する助成 12,716千円 (ハウス本体+附帯施設)×2棟
新規就農者営農団地整備事業 (地方創生)	0	<p>【平成30年度への繰越事業】 新規就農者の初期投資の軽減及び営農環境の充実を図るため、新規就農者営農団地の整備に要する費用の一部を助成する。</p> <p>○事業内容</p> <ul style="list-style-type: none"> 新規就農者営農団地整備に対する助成 12,674千円 (ハウス本体(20a)+附帯施設)×2棟
新規就農者中古ハウス再利用支援事業 (地方創生)	13,400	<p>新規就農者の確保及び就農時の初期投資の軽減を図るとともに、中古ハウスの有効な利活用を図るため、整備に要する経費の一部を助成した。</p> <p>○事業内容</p> <ul style="list-style-type: none"> 補助対象 認定新規就農者又は認定就農者 補助件数 13件 面積192a 補助率 1/2以内(1,050千円/10a) 補助内容 中古ハウス整備費助成

農政企画課

事業名	決算額 特定財源内訳	施策の成果及び内容
中古ハウス再利用支援事業	千円 16,646	<p>中古ハウスの有効な利活用と認定農業者の規模拡大を図るため、中古ハウス導入に要する経費の一部を助成した。</p> <p>○事業内容</p> <ul style="list-style-type: none"> 補助対象 認定農業者 補助件数 12件 面積203a 補助率 1/2以内(1,050千円/10a) 補助内容 中古ハウス整備費助成
農の雇用定着促進事業 (地方創生)	280	<p>農業法人等への雇用就農者の確保・育成を図るため、国の「農の雇用事業」を活用した農業法人等が雇用期間(2年間)終了後も従業員を継続して雇用する取組を支援した。</p> <p>○事業内容</p> <ul style="list-style-type: none"> 補助件数 5件 補助内容 従業員1人当たり40千円
人・農地プラン推進事業	716 県 312	<p>地域における人と農地の問題を解決するため、宮崎市「人・農地プラン」の作成・見直しを行った。</p> <p>○主な事業内容</p> <ul style="list-style-type: none"> 農地情報更新業務委託 333千円 検討委員会報償費等事業推進費 76千円 <p>(【補助率】制度:県1/2 実績:県1/2)</p>
農地中間管理事業	4,354 県 3,677 諸 677	<p>農地利用の効率化及び高度化を促進するため、宮崎県農地中間管理機構から業務の一部を受託し、事業推進を図った。 また、地域農業の中心となる経営体への農地の集積・集約化を図るため、農地の集積率に応じて地域に協力金を交付した。</p> <p>○主な事業内容</p> <ul style="list-style-type: none"> 推進員報償金 636千円 機構集積協力金 3,677千円 <p>(【補助率】制度:県10/10 実績:県10/10)</p>
農地集積担い手支援事業 (地方創生)	10,099	<p>農地集積を促進するため、新たに集積された農地の受け手となった担い手に対し、農地の維持管理に係る費用の一部を助成した。</p> <p>○事業内容</p> <ul style="list-style-type: none"> 集積面積 100.99ha 補助内容 新たに集積された農地10a当たり10千円
農業振興地域整備促進事業	731 使・手 83	<p>宮崎市農業振興地域整備計画(土地利用計画、土地基盤整備計画等)に基づき、優良農地の確保と土地利用に関する調整を行った。</p> <p>○主な事業内容</p> <ul style="list-style-type: none"> 囑託職員による巡回調査 優良事例や法制度等の研修参加 土地利用計画の変更

農政企画課

事業名	決算額 特定財源内訳	施策の成果及び内容
農産物等海外輸出支援事業	1,964	宮崎市産農林水産物等の海外輸出を推進するため、輸出に取り組む事業者等に対し、輸出準備や輸送費等の輸出に要する経費の一部を助成した。 ○事業内容 ・輸出に取り組む事業者等の支援 3件 1,200千円 ・プロモーション、調査等 764千円
6次産業化支援事業 (地方創生)	467	農林漁業者の所得向上を図るため、6次産業化による商品の高付加価値化や販路拡大等の取組を支援した。 ○事業内容 ・補助対象 農林漁業者及びその団体等 ・補助件数 2件 ①(資)石坂村地鶏牧場 272千円 商品名:みやざき地頭鶏炭火焼、味噌焼、ささみ味噌焼 取組内容:ギフトボックス等販売資材作成、商談会、フェア参加 ②農事組合法人一ツ瀬高見農園 195千円 商品名:やみつきドライトマト 取組内容:ドライトマト商品開発、6次化先進経営体視察
6次化ブラッシュアップ強化事業	1,393 県 1,393	6次産業化や農商工連携を推進することにより農業者等の所得向上を図るため、新商品開発や販路開拓に要する経費を支援した。 ○事業内容 ①6次化ブラッシュアップ強化事業 (【補助率】制度:県10/10 実績:県10/10) ・補助対象 (有)原田園芸 468千円 ・補助率 県2/3以内 ・事業内容 多肉植物寄せ植えバイキング用販売資材、店舗PR用資材の作成 ・補助対象 宮崎県乳用牛肥育事業農業協同組合 925千円 ・補助率 議2/3以内 ・事業内容 オンラインショップ機能を備えたホームページの作成、販売資材の作成
みやPEC推進機構運営事業	22,830	本市及び周辺地域の農林水産物をはじめとする豊かな地域資源を有効に活用し、官民一体となった農商工連携や6次産業化の取組により、地域経済の活性化、産業振興に寄与することを目的に、平成26年4月1日に設立された「一般社団法人みやPEC推進機構」の安定的な運営を図るため、事務局運営に係る経費の一部を助成した。 ○主な事業内容 ・補助対象 (一社)みやPEC推進機構 ・事業内容 事務局運営に係る人件費及び事務費の一部を助成

農政企画課

事業名	決算額 特定財源内訳	施策の成果及び内容
宮崎市版6次産業化実現事業	3,703	本市の農林水産物の消費拡大や販路拡大を図るため、(一社)みやPEC推進機構の構成団体間のコーディネートによる新商品等の開発などを支援し、「宮崎市版6次産業化」の実現に努めた。 ○主な事業内容 ・補助対象 (一社)みやPEC推進機構 ・事業内容 ①スイーツプロジェクト ・有名パティシエを招聘しての高校生、大学生等向け研修会及び市民向け研修会の開催 ・高校生、大学生等のレシピ公募、審査、優秀作品の表彰 ②非常食プロジェクト ・十穀魚雑炊の新商品開発 ・宮崎海洋切干ぶり大根(ぶりと切干大根の缶詰加工品)の開発 ③チャレンジシェルフ事業「宮崎市うめえもん発掘堂」 ・市内百貨店の商品陳列棚の借上げによる新商品等のテスト販売 ④発泡清酒「はじまり」の消費拡大、PR活動 ・記紀編さん1300年を記念して、みやPEC推進機構がプロデュースした発泡清酒「はじまり」の販促PR(取扱店舗数30店舗)
みやざき食の魅力発信プロジェクト事業	9,808	県内外のシェフや関係機関との連携を図りながら(一社)みやPEC推進機構が実施する地産地消・地産外商の取組を支援し、安全・安心で質の高い本市の農林水産物の消費拡大や販路拡大を図った。 ○主な事業内容 ・補助対象 (一社)みやPEC推進機構 ・事業内容 ①「宮崎の旬を楽しむ」 市内ホテル・レストラン等における宮崎の旬の食材を使用した料理やスイーツの提供 5月 新緑と至高の調べに心酔い宮崎を食べる 32店舗 10月 錦秋の香りに歴史を添えて宮崎を食べる 35店舗 2月 柑橘香る春風に想いをのせて宮崎を食べる 33店舗 ②「宮崎フェア」 県外のホテル・レストラン等における宮崎の旬の食材を使用した料理の提供 平成30年1月18日～3月22日 東京ベイ舞浜ホテルクラブリゾート (千葉県) 平成30年2月(1か月間) ピヤステーション恵比寿 (東京都) 平成30年3月(1か月間) (株)ニユートーキー一関連6店舗 (東京都・大阪府)
6次化商品販路開拓事業 (地方創生)	9,621	本市の農林水産物の消費拡大や販路拡大を図るため、(一社)みやPEC推進機構が実施する新商品の販路開拓等の取組を支援し、農商工連携や6次産業化の取組を行う市内事業者の商品販売力の向上に努めた。 ○主な事業内容 ・補助対象 (一社)みやPEC推進機構 ・事業内容 関東地区における「みやざき食材プロモーション」 日時 平成30年2月13日(火) 場所 ピヤステーション恵比寿 (東京都) 出展社数:20社 来場者数:248人(172社)

農政企画課

事業名	決算額 特定財源内訳	施策の成果及び内容
6次化商品海外販路開拓事業（地方創生）	3,375	<p>本市の農林水産物の消費拡大や販路拡大を図るため、（一社）みやPEC推進機構が実施するフェリーを活用した上海への輸出及び販路開拓等の取組を支援し、海外における宮崎市産品の知名度の向上に努めた。</p> <p>○主な事業内容</p> <ul style="list-style-type: none"> ・補助対象 （一社）みやPEC推進機構 ・事業内容 <p>①上海での宮崎フェアの開催 名称 「宮崎フェア」 日時 平成29年4月11日から平成29年4月17日 場所 City Super （3社） 名称 「九州・沖縄フェア」 日時 平成29年6月9日から平成29年6月20日 場所 上海高島屋 （2社）</p> <p>②在上海日本国総領事館での商談会の開催 日時 平成29年9月11日 場所 在上海日本国総領事館 （3社）</p> <p>③現地中国商社とのマッチング会 日時 平成30年2月19日 場所 ニューウェルシティ宮崎 （8社）</p>

農業振興課

事業名	決算額 特定財源内訳	施策の成果及び内容																				
宮崎市ふるさと農産物加工センター等指定管理料	千円 14,000	<p>農畜産物の加工及び特産品の創作等の奨励や農村生活の改善を図るため、指定管理者による農産物加工施設の運営及び維持管理を行った。なお、「宮崎市農村女性の家」については、平成29年4月1日をもって用途廃止とし、同3日付けで宮崎中央農業協同組合へ売却した。</p> <p>【事業内容】</p> <ul style="list-style-type: none"> ・対象施設：宮崎市ふるさと農産物加工センター（瓜生野） （3施設） 那珂地区農業構造改善センター農産加工実習室（佐土原） 宮崎市清武ふるさと農産物加工センター（清武） ・指定管理者：宮崎中央農業協同組合 ・指定期間：平成29年4月～平成34年3月（5年間） <p>・運営状況（平成29年度） （単位：日、人、団体）</p> <table border="1" style="width:100%; text-align:center;"> <thead> <tr> <th>施設名</th> <th>稼働日数</th> <th>延べ利用者数</th> <th>利用団体数</th> </tr> </thead> <tbody> <tr> <td>宮崎市ふるさと農産物加工センター</td> <td>173</td> <td>1,881</td> <td>199</td> </tr> <tr> <td>那珂地区農業構造改善センター農産加工実習室</td> <td>185</td> <td>1,548</td> <td>226</td> </tr> <tr> <td>宮崎市清武ふるさと農産物加工センター</td> <td>179</td> <td>2,162</td> <td>257</td> </tr> <tr> <td>計</td> <td>537</td> <td>5,591</td> <td>682</td> </tr> </tbody> </table>	施設名	稼働日数	延べ利用者数	利用団体数	宮崎市ふるさと農産物加工センター	173	1,881	199	那珂地区農業構造改善センター農産加工実習室	185	1,548	226	宮崎市清武ふるさと農産物加工センター	179	2,162	257	計	537	5,591	682
施設名	稼働日数	延べ利用者数	利用団体数																			
宮崎市ふるさと農産物加工センター	173	1,881	199																			
那珂地区農業構造改善センター農産加工実習室	185	1,548	226																			
宮崎市清武ふるさと農産物加工センター	179	2,162	257																			
計	537	5,591	682																			
農業用廃プラスチック推進事業	600	<p>農村環境の美化と資源の有効活用を図るため、農業生産により排出されたビニルやポリフィルムなどの廃プラスチック類の適正な処理を推進する組織の活動費の一部を助成した。</p> <p>【事業内容】</p> <ul style="list-style-type: none"> ・補助対象：宮崎市農業用廃プラスチック適正処理対策推進協議会 ・補助率：県廃プラ協議会1/2以内、市1/2以内 ・補助率※県廃プラ協議会は補助対象者に直接交付 																				
茶組織強化対策支援事業	629	<p>茶の生産振興と農家所得の向上を図るため、市内の茶生産者で組織する「宮崎市茶業協議会」に対し、活動費の一部を助成した。</p> <p>【事業内容】</p> <ul style="list-style-type: none"> ・補助対象：宮崎市茶業協議会 （高岡町茶業振興会：10戸、田野町茶業振興会：8戸、宮崎市・清武町茶業振興会：2戸） ・補助内容：運営費補助（PR活動費等） 																				
宮崎市産茶PR事業	1,924	<p>本市産お茶の消費拡大を図るため、オリジナル商品の開発やPR活動に要する経費を助成した。 また、品評会等への出品者に対し、費用の一部を助成した。</p> <p>【事業内容】</p> <ul style="list-style-type: none"> ・補助対象：宮崎市茶業協議会 ・補助内容：宮崎市産茶使用のオリジナル商品を活用したPR活動 イベントや広告媒体によるPR等 																				

事業名	決算額 特定財源内訳	施策の成果及び内容																								
宮崎市産茶品質向上対策事業	千円 2,800	本市産お茶の品質向上とブランド化を推進するとともに、新害虫の侵入防止及び侵入時の初期対応を強化するため、肥料や農薬の導入経費の一部を助成した。 【事業内容】 ・補助対象：宮崎市茶業協議会 ・補助内容：高品質茶生産対策に係る肥料購入 新害虫「チャトゲコナジラミ」の防除に係る農薬購入 ・補助率：1/3以内																								
「みやざき茶」チャレンジ産地支援事業	200	付加価値の高い茶の生産を推進し、魅力ある茶産地を確立するため、6次産業に対応可能な機械導入費用の一部を助成した。 【事業内容】 ・補助対象：宮崎市茶業協議会 ・補助内容：緑茶に付加価値を付けるための機械等導入 ・補助率：県1/3以内、市1/6以内 ※県は補助対象者へ直接交付																								
たばこ産地応援事業	900	葉たばこの安定生産、品質向上を図るとともに、葉たばこ生産組織を育成するため、組織の運営及び黄斑えそ病対策に要する経費の一部を助成した。 【補助対象】 (単位：戸、ha、千円) <table border="1" style="width:100%; border-collapse: collapse;"> <thead> <tr> <th>組織名</th> <th>戸数</th> <th>作付面積</th> <th>補助金</th> </tr> </thead> <tbody> <tr> <td>宮崎市たばこ耕作振興会</td> <td>30</td> <td>56</td> <td>220</td> </tr> <tr> <td>南宮崎たばこ耕作振興会</td> <td>50</td> <td>95</td> <td>270</td> </tr> <tr> <td>田野町たばこ耕作振興会</td> <td>72</td> <td>162</td> <td>378</td> </tr> <tr> <td>高岡町たばこ耕作振興会</td> <td>3</td> <td>7</td> <td>32</td> </tr> <tr> <td>計</td> <td>155</td> <td>320</td> <td>900</td> </tr> </tbody> </table>	組織名	戸数	作付面積	補助金	宮崎市たばこ耕作振興会	30	56	220	南宮崎たばこ耕作振興会	50	95	270	田野町たばこ耕作振興会	72	162	378	高岡町たばこ耕作振興会	3	7	32	計	155	320	900
組織名	戸数	作付面積	補助金																							
宮崎市たばこ耕作振興会	30	56	220																							
南宮崎たばこ耕作振興会	50	95	270																							
田野町たばこ耕作振興会	72	162	378																							
高岡町たばこ耕作振興会	3	7	32																							
計	155	320	900																							
みやざき産うまい米支援事業	126	多様化する消費者ニーズに対応した安全・安心な「特別栽培米(コシヒカリ、月桃米)」の生産を推進するため、栽培技術の向上及び優良品種の導入等に取り組む生産者組織に対し、活動費の一部を助成した。 【事業内容】 ・補助対象：宮崎中央農業協同組合 うまい米づくり研究部会 ・補助内容：栽培技術向上のための先進地視察、販促資材作成 ・補助率：1/3以内																								
園芸組織強化対策支援事業	2,100	野菜、果樹及び花き園芸の振興を図るため、市内の園芸農家で組織する「宮崎市園芸振興協議会」に対し、活動費の一部を助成した。 【事業内容】 ・補助対象：宮崎市園芸振興協議会(会員数：野菜1,078人、果樹250人、花き79人 計1,407人) 【平成30年3月31日現在】 ・補助額：2,100千円(運営費の3/5以内) ・補助内容：園芸作物のPR及び消費宣伝活動、農産物展示品評会、即売会、先進地調査研修など																								

事業名	決算額 特定財源内訳	施策の成果及び内容																												
環境保全型農業直接支払交付金事業	千円 7,620 県 6,162	環境保全に効果の高い営農活動を推進するため、地球温暖化防止や生物多様性保全に効果の高い取組を行う農業者等を支援した。 【事業内容】 ○環境保全型農業直接支払交付金 7,170千円 ・補助対象：販売目的の農業者のグループ ①エコファーマー認定者 ②有機農業取組者 ・補助内容：化学肥料・化学農薬を5割以上低減する取組と地球温暖化防止や生物多様性保全に効果の高い取組をあわせて行う農業者グループへの助成 ・補助率：県3/4以内(国1/2以内含む)、市1/4以内 ○環境保全型農業直接支払交付金に係る推進事業 450千円 ・実施主体：市町村 ・取組内容：環境保全型農業の広報、農業者団体からの計画書並びに交付申請受付、農業者団体の推進活動指導など ・補助率：県(国)10/10以内																												
ICT活用型農業産地実証事業(地方創生)	2,501	施設園芸における生産力の強化や省力化を図るため、自律制御・機器遠隔操作が可能となる複合環境制御システムを導入する営農集団に対し、費用の一部を助成した。 【事業内容】 ・補助対象：宮崎市環境制御第2研究会(2戸) ・補助内容：複合環境制御機器の導入(ピーマン 30a、きゅうり 12a) ・補助率：2/3以内																												
みやざきの園芸産地力アップ推進事業	41,698 県 14,800	地域の特性を生かした特色ある野菜や果樹、花き園芸の生産拡大と産地強化を図るため、生産性の向上や省力化等に資する施設及び資機材の導入に要する経費の一部を助成した。 【事業内容】 ○施設園芸産地力アップ推進事業 19,498千円 ・補助対象：宮崎市園芸振興協議会 ・補助率：1/3以内 ・補助内容 (単位：ha、戸、台) <table border="1" style="width:100%; border-collapse: collapse;"> <thead> <tr> <th>導入機材</th> <th>面積</th> <th>件数</th> <th>台数</th> </tr> </thead> <tbody> <tr> <td>炭酸ガス発生装置</td> <td>9.50</td> <td>45</td> <td>72</td> </tr> <tr> <td>環境測定装置</td> <td>3.39</td> <td>18</td> <td>22</td> </tr> <tr> <td>防虫ネット</td> <td>17.25</td> <td>82</td> <td>82</td> </tr> <tr> <td>頭上かん水装置</td> <td>5.94</td> <td>27</td> <td>28</td> </tr> <tr> <td>光反射シート</td> <td>1.46</td> <td>5</td> <td>5</td> </tr> <tr> <td>計</td> <td>37.54</td> <td>177</td> <td>209</td> </tr> </tbody> </table> ○地域資源循環型高収益施設園芸モデル構築事業 22,200千円 ・補助対象：南宮崎高収益いちご生産組合 ・補助率：県1/3以内、市1/6以内 ・補助内容：AP2号改良型ハウス3棟 高収益システム(炭酸ガス発生装置)3台	導入機材	面積	件数	台数	炭酸ガス発生装置	9.50	45	72	環境測定装置	3.39	18	22	防虫ネット	17.25	82	82	頭上かん水装置	5.94	27	28	光反射シート	1.46	5	5	計	37.54	177	209
導入機材	面積	件数	台数																											
炭酸ガス発生装置	9.50	45	72																											
環境測定装置	3.39	18	22																											
防虫ネット	17.25	82	82																											
頭上かん水装置	5.94	27	28																											
光反射シート	1.46	5	5																											
計	37.54	177	209																											

事業名	決算額 特定財源内訳	施策の成果及び内容																																													
園芸施設整備 支援事業	千円 63,333	<p>園芸産地の維持・拡大と農業経営の安定を図るため、国庫補助事業を活用して低コスト耐候性ハウスを整備する宮農集団に対し、費用の一部を助成した。</p> <p>【事業内容】 63,333千円 (うち平成28年度からの繰越事業 44,647千円) (H28国2次補正分)</p> <p>・補助対象及び補助内容 (単位：千円)</p> <table border="1"> <thead> <tr> <th>団体名</th> <th>取組内容</th> <th>補助金</th> </tr> </thead> <tbody> <tr> <td>宮崎市高収益 トマト第4組合(3戸)</td> <td>低コスト耐候性ハウス (3棟 0.88ha)</td> <td>13,260</td> </tr> <tr> <td>宮崎市高収益 トマト第5組合(2戸)</td> <td>低コスト耐候性ハウス (2棟 0.30ha)</td> <td>2,998</td> </tr> <tr> <td>宮崎市高収益マンゴー 生産組合(3戸)</td> <td>低コスト耐候性ハウス (4棟 0.36ha)</td> <td>5,497</td> </tr> <tr> <td>田野きゅうり高収益 生産組合(3戸)</td> <td>低コスト耐候性ハウス (3棟 0.63ha)</td> <td>6,885</td> </tr> <tr> <td>高岡きゅうり高収益 生産組合(3戸)</td> <td>低コスト耐候性ハウス (3棟 0.74ha)</td> <td>5,916</td> </tr> <tr> <td>その他 (きゅうり、しょうが) (3戸)</td> <td>低コスト耐候性ハウス (2棟 0.34ha) 予冷库、選果場</td> <td>10,091</td> </tr> <tr> <td>宮崎市田野地区胡瓜生 産第3組合(2戸)</td> <td>低コスト耐候性ハウス (4棟 0.61ha)</td> <td>6,752</td> </tr> <tr> <td>宮崎市佐土原町ピーマ ン生産組合(4戸)</td> <td>低コスト耐候性ハウス (7棟 1.54ha)</td> <td>11,934</td> </tr> <tr> <td>計</td> <td></td> <td>63,333</td> </tr> </tbody> </table> <p>・補助率：国が認めた補助対象事業費の5%以内</p> <p>【平成30年度への繰越事業】 4,169千円</p> <p>【事業内容】</p> <p>・補助対象及び補助内容 (単位：千円)</p> <table border="1"> <thead> <tr> <th>団体名</th> <th>品目</th> <th>取組内容</th> <th>補助金</th> </tr> </thead> <tbody> <tr> <td rowspan="2">宮崎中央地域 農業再生協議会</td> <td>きゅうり</td> <td>低コスト耐候性ハウス (1棟 1.13ha)</td> <td>1,154</td> </tr> <tr> <td>マンゴー</td> <td>低コスト耐候性ハウス (1棟 1.60ha)</td> <td>3,015</td> </tr> <tr> <td>計</td> <td></td> <td></td> <td>4,169</td> </tr> </tbody> </table> <p>・補助率：国が認めた補助対象事業費の5%以内</p>	団体名	取組内容	補助金	宮崎市高収益 トマト第4組合(3戸)	低コスト耐候性ハウス (3棟 0.88ha)	13,260	宮崎市高収益 トマト第5組合(2戸)	低コスト耐候性ハウス (2棟 0.30ha)	2,998	宮崎市高収益マンゴー 生産組合(3戸)	低コスト耐候性ハウス (4棟 0.36ha)	5,497	田野きゅうり高収益 生産組合(3戸)	低コスト耐候性ハウス (3棟 0.63ha)	6,885	高岡きゅうり高収益 生産組合(3戸)	低コスト耐候性ハウス (3棟 0.74ha)	5,916	その他 (きゅうり、しょうが) (3戸)	低コスト耐候性ハウス (2棟 0.34ha) 予冷库、選果場	10,091	宮崎市田野地区胡瓜生 産第3組合(2戸)	低コスト耐候性ハウス (4棟 0.61ha)	6,752	宮崎市佐土原町ピーマ ン生産組合(4戸)	低コスト耐候性ハウス (7棟 1.54ha)	11,934	計		63,333	団体名	品目	取組内容	補助金	宮崎中央地域 農業再生協議会	きゅうり	低コスト耐候性ハウス (1棟 1.13ha)	1,154	マンゴー	低コスト耐候性ハウス (1棟 1.60ha)	3,015	計			4,169
団体名	取組内容	補助金																																													
宮崎市高収益 トマト第4組合(3戸)	低コスト耐候性ハウス (3棟 0.88ha)	13,260																																													
宮崎市高収益 トマト第5組合(2戸)	低コスト耐候性ハウス (2棟 0.30ha)	2,998																																													
宮崎市高収益マンゴー 生産組合(3戸)	低コスト耐候性ハウス (4棟 0.36ha)	5,497																																													
田野きゅうり高収益 生産組合(3戸)	低コスト耐候性ハウス (3棟 0.63ha)	6,885																																													
高岡きゅうり高収益 生産組合(3戸)	低コスト耐候性ハウス (3棟 0.74ha)	5,916																																													
その他 (きゅうり、しょうが) (3戸)	低コスト耐候性ハウス (2棟 0.34ha) 予冷库、選果場	10,091																																													
宮崎市田野地区胡瓜生 産第3組合(2戸)	低コスト耐候性ハウス (4棟 0.61ha)	6,752																																													
宮崎市佐土原町ピーマ ン生産組合(4戸)	低コスト耐候性ハウス (7棟 1.54ha)	11,934																																													
計		63,333																																													
団体名	品目	取組内容	補助金																																												
宮崎中央地域 農業再生協議会	きゅうり	低コスト耐候性ハウス (1棟 1.13ha)	1,154																																												
	マンゴー	低コスト耐候性ハウス (1棟 1.60ha)	3,015																																												
計			4,169																																												

事業名	決算額 特定財源内訳	施策の成果及び内容																												
地球にやさしい施設園芸加 速化事業	千円 11,328	<p>施設園芸における生産コスト削減や環境負荷の軽減を図るため、省エネルギー対策や化石燃料暖房機の代替機材の導入に係る経費の一部を助成した。</p> <p>【事業内容】 ○施設園芸省エネルギー対策事業 11,328千円 ・補助対象：宮崎市園芸振興協議会 ・補助率：1/3以内 ・補助内容 (単位：ha、戸、台)</p> <table border="1"> <thead> <tr> <th>導入機材</th> <th>面積</th> <th>件数</th> <th>台数</th> </tr> </thead> <tbody> <tr> <td>ヒートポンプ</td> <td>0.31</td> <td>3</td> <td>7</td> </tr> <tr> <td>循環扇</td> <td>6.95</td> <td>38</td> <td>308</td> </tr> <tr> <td>保温用被覆資材</td> <td>3.18</td> <td>13</td> <td>19</td> </tr> <tr> <td>内張二層カーテン</td> <td>0.71</td> <td>8</td> <td>8</td> </tr> <tr> <td>多段式サーモ</td> <td>1.49</td> <td>10</td> <td>13</td> </tr> <tr> <td>計</td> <td>12.64</td> <td>72</td> <td>355</td> </tr> </tbody> </table>	導入機材	面積	件数	台数	ヒートポンプ	0.31	3	7	循環扇	6.95	38	308	保温用被覆資材	3.18	13	19	内張二層カーテン	0.71	8	8	多段式サーモ	1.49	10	13	計	12.64	72	355
導入機材	面積	件数	台数																											
ヒートポンプ	0.31	3	7																											
循環扇	6.95	38	308																											
保温用被覆資材	3.18	13	19																											
内張二層カーテン	0.71	8	8																											
多段式サーモ	1.49	10	13																											
計	12.64	72	355																											
さといも生産 安定緊急対策 事業	県 203 101	<p>疫病の発生により生産量が減少している「さといも」の産地を維持するため、防除対策に取り組む生産者に対し、農薬購入費用の一部を助成した。</p> <p>【事業内容】 ・補助対象：防除に有効な農薬を購入した者 ・補助内容：農薬(ジーファイン水和剤、アミスター20フロアブル)の購入 ・補助率：県1/6以内、市1/6以内</p>																												
露地作物産地 強化支援事業	諸 1,641 279	<p>土地利用型農業の生産振興を図るとともに、遊休農地の有効活用や国営末端関連事業を推進するため、野菜生産に必要な資機材の導入費用の一部を助成した。 また、野菜の新産地を育成するため、宮崎中央農業協同組合が実施する有望品目の品種比較試験や栽培技術の検証等の取組を支援した。</p> <p>【事業内容】 ○土地利用型農業産地拡大事業 841千円 ・補助対象：宮崎中央農業協同組合 ・補助率：1/3以内 ・補助内容 (単位：ha、戸、台)</p> <table border="1"> <thead> <tr> <th>導入機材</th> <th>面積</th> <th>件数</th> <th>台数</th> </tr> </thead> <tbody> <tr> <td>定植機(スイートコーン)</td> <td>0.6</td> <td>1</td> <td>1</td> </tr> <tr> <td>皮むき機(白ネギ)</td> <td>0.2</td> <td>1</td> <td>1</td> </tr> <tr> <td>つき機吹上機(千切り)</td> <td>5.8</td> <td>4</td> <td>4</td> </tr> <tr> <td>千切つき機の刃</td> <td>4.6</td> <td>5</td> <td>19</td> </tr> <tr> <td>計</td> <td>11.2</td> <td>11</td> <td>25</td> </tr> </tbody> </table> <p>○野菜新産地育成事業 800千円 ・補助対象：宮崎中央農業協同組合 みやざき露地野菜生産研究会 ・補助率：1/2以内 ・補助内容：実証展示ほ設置、試験栽培、先進地・流通調査など ・対象品目：キャベツ、生姜、大根、加工用かんしょ、ピーマン、スイートコーンなど</p>	導入機材	面積	件数	台数	定植機(スイートコーン)	0.6	1	1	皮むき機(白ネギ)	0.2	1	1	つき機吹上機(千切り)	5.8	4	4	千切つき機の刃	4.6	5	19	計	11.2	11	25				
導入機材	面積	件数	台数																											
定植機(スイートコーン)	0.6	1	1																											
皮むき機(白ネギ)	0.2	1	1																											
つき機吹上機(千切り)	5.8	4	4																											
千切つき機の刃	4.6	5	19																											
計	11.2	11	25																											

事業名	決算額 特定財源内訳	施策の成果及び内容
加工・業務用農産物生産拡大加速化事業	千円 3,750 県 2,500	加工・業務用青果物の生産拡大を図るため、規模拡大等に必要となる農作業機械を導入する営農集団に対し、費用の一部を助成した。 【事業内容】 ・補助対象：田野大根生産組合(10戸) ・補助内容：らっきょう収穫機の導入 ・補助率：県1/3以内、市1/6以内
みやざきの伝統野菜魅力創出事業	589	本市の伝統野菜である「やまいき黒皮かぼちゃ」の生産振興を図るため、販路拡大や商品のPRに係る経費及び炭酸ガス施用の実証、商標登録に要する経費の一部を助成した。 【事業内容】 ・補助対象：宮崎中央農業協同組合南瓜部会 ・補助額：589千円(定額) ・補助内容：炭酸ガス施用展示ほにおける実証、ホルモン剤試験の実施 販路拡大及び商品のPRの実施
施設園芸用ハウス整備支援事業	17,170	農家の高齢化や施設園芸用ハウスの老朽化等により経営面積や生産量が減少傾向にある産地の強化を図るため、宮崎中央農業協同組合が取り組むハウスの整備に要する費用の一部を助成した。 ○事業内容 ・補助対象 宮崎中央農業協同組合 (対象農家数：9戸) ・補助内容 A Pハウス2号改良型の新設又は更新 ・補助額 1,000千円/10a(定額) ・取組面積 171.7a
みやざきを彩る「旬の花」魅力アップ事業	1,400	市内で生産される旬の花のPRと消費拡大を図るため、旬の花の展示や花育活動のほか、各種イベント等におけるPR活動に要する経費を助成した。 【事業内容】 ・補助対象：宮崎市園芸振興協議会花き部会 ・補助額：1,400千円(定額) ・補助内容：①花を飾る運動(旬の花の展示：市役所本庁舎正面玄関付近) ②花を使う運動(家庭教育学級等における花育活動) ③花の魅力アップ運動(各種イベント等におけるPR活動)
「みやざきの花」生産力アップ事業	1,336 県 991	花き生産農家の経営安定を図るため、輸出拡大に向けた導入実証や海外ニーズの高い品目・品種の生産拡大、高品質化に取り組む営農集団に対し、費用の一部を助成した。 【事業内容】 ○世界に羽ばたけ「みやざきの花」グローバル化推進事業 ・補助対象：J A宮崎中央ブルーフレグランス研究会(9戸)、 ・補助内容：電照機器及び苗の導入 ・補助率：県1/2以内 ・補助対象：ダリア生産組合(3戸)、 ・補助内容：育苗ハウス導入 ・補助率：県1/3以内、市1/6以内

事業名	決算額 特定財源内訳	施策の成果及び内容																																								
みやざき特産果樹産地確立事業	千円 4,078 県 675	本市の特産果樹の優良品目・品種の拡大と安全・安心な高品質果樹の産地育成を図るため、苗木や環境保全型の資機材、省力化機械の導入費用の一部を助成した。 【事業内容】 ○輝く中山間園芸産地構築事業 1,012千円 ・補助対象：このはなみかん第2生産組合(3戸) ・補助内容：スピードスプレーヤーの導入 ・補助率：県1/3以内、市1/6以内 ○みやざき特産果樹産地サポート事業 3,066千円 ・補助対象：宮崎市園芸振興協議会果樹部会 ・補助内容 ①苗木導入 (単位：ha、戸、本) <table border="1" data-bbox="1451 571 1908 758"> <thead> <tr> <th>導入種類</th> <th>面積</th> <th>件数</th> <th>本数</th> </tr> </thead> <tbody> <tr> <td>マンゴー</td> <td>0.37</td> <td>4</td> <td>361</td> </tr> <tr> <td>日向夏(西内小夏)</td> <td>0.13</td> <td>1</td> <td>150</td> </tr> <tr> <td>せとか</td> <td>0.13</td> <td>1</td> <td>170</td> </tr> <tr> <td>金柑</td> <td>0.12</td> <td>1</td> <td>210</td> </tr> <tr> <td>計</td> <td>0.75</td> <td>7</td> <td>891</td> </tr> </tbody> </table> ②資機材導入 (単位：ha、戸、台) <table border="1" data-bbox="1451 801 1908 927"> <thead> <tr> <th>導入機材</th> <th>面積</th> <th>件数</th> <th>台数</th> </tr> </thead> <tbody> <tr> <td>遮光資材</td> <td>2.91</td> <td>18</td> <td>-</td> </tr> <tr> <td>電動剪定ばさみ</td> <td>12.90</td> <td>13</td> <td>13</td> </tr> <tr> <td>計</td> <td>15.81</td> <td>31</td> <td>-</td> </tr> </tbody> </table> ・補助率：苗木導入1/2以内、その他の資機材1/3以内	導入種類	面積	件数	本数	マンゴー	0.37	4	361	日向夏(西内小夏)	0.13	1	150	せとか	0.13	1	170	金柑	0.12	1	210	計	0.75	7	891	導入機材	面積	件数	台数	遮光資材	2.91	18	-	電動剪定ばさみ	12.90	13	13	計	15.81	31	-
導入種類	面積	件数	本数																																							
マンゴー	0.37	4	361																																							
日向夏(西内小夏)	0.13	1	150																																							
せとか	0.13	1	170																																							
金柑	0.12	1	210																																							
計	0.75	7	891																																							
導入機材	面積	件数	台数																																							
遮光資材	2.91	18	-																																							
電動剪定ばさみ	12.90	13	13																																							
計	15.81	31	-																																							
果樹産地ステップアップ支援事業	1,954 県 1,179	果樹栽培における生産性の向上を図るため、革新的技術実証に向けた条件整備のための新たな資機材導入に要する経費の一部を助成した。 【事業内容】 ○イノベーションで未来を開く産地経営体育成事業 1,954千円 ・補助対象：宮崎市マンゴー飽差制御研究会(3戸) 1,629千円 ・補助内容：湿度調整資材の導入 ・補助率：県1/2以内・1/3以内、市1/6以内 ・補助対象：宮崎中央農業協同組合田野支店施設果樹研究会(4戸) 325千円 ・補助内容：気化式湿度発生機の導入 ・補助率：市1/6以内																																								

事業名	決算額 特定財源内訳	施策の成果及び内容
地域特産農産物ブランディング事業	千円 600	<p>地域の特色ある農業生産活動を推進するとともに、本市農産物の魅力アップを図るため、地域特産農産物の販路拡大や販売促進などの取組に要する経費の一部を助成した。</p> <p>【事業内容】</p> <ul style="list-style-type: none"> 補助対象：地域特産農産物の生産拡大に取り組む生産者団体（3団体） 補助額：1団体当たり200千円以内（定額） 対象品目：高岡文旦、佐土原ナス、佐土原しょうが 補助内容：地域特産農産物の販売面に重点をおいたブランディング
みやざきどれ農産物ブランドカアップ事業	9,799	<p>安全・安心な「みやざきどれ」農産物への理解と信頼を獲得するため、宮崎中央農業協同組合、宮崎市、国富町及び生産者で組織する「みやざき中央農産物ファン拡大事業委員会」が取り組む事業などを支援し、農産物の消費拡大とブランド化を推進した。</p> <p>【事業内容】</p> <p>○みやざき中央農産物ファン拡大事業 5,299千円</p> <ul style="list-style-type: none"> 補助対象：みやざき中央農産物ファン拡大事業委員会 補助内容：県内外での試食宣伝活動等によるPR 補助率：本市及び国富町合計で1/3以内 <p>○農産物ブランド連携推進事業 4,500千円</p> <ul style="list-style-type: none"> 補助対象：みやざき中央農産物ファン拡大事業委員会 補助内容：本市でキャンプを行うプロスポーツ等と連携した農産物のPR 補助率：2/3以内
食フェスタ in みやざき 開催支援事業	4,000	<p>生産者の生産意欲の高揚と消費者の農林水産業への理解を高めるため、市内及びその近隣で生産される農林水産物及びその加工品のPRや試食・販売を実施する「食フェスタ in みやざき」を開催するための経費の一部を助成した。</p> <p>【事業内容】</p> <ul style="list-style-type: none"> 補助対象：食フェスタ in みやざき実行委員会 (構成団体：宮崎中央農業協同組合、宮崎市、宮崎中央森林組合、宮崎市沿岸漁業振興対策協議会) <p>【平成29年度実績】</p> <p>開催日：平成29年5月13日(土)、14日(日)</p> <p>会場：生目の杜運動公園</p> <p>出店者：56団体(関係団体21、JAグループ13、その他22)</p> <p>来場者：約50,000人</p>
みやざきの畜産物販売促進活動事業	2,274	<p>宮崎中央管内産の畜産物の消費拡大を図るため、宮崎中央農業協同組合、宮崎市、国富町及び生産者で組織する「みやざき中央畜産物消費拡大推進協議会」が行う大都市圏でのPR・販売促進活動等の経費の一部を助成した。</p> <p>【事業内容】</p> <ul style="list-style-type: none"> 補助対象：みやざき中央畜産物消費拡大推進協議会 補助内容：関東圏PR 5回 関西圏PR 2回 スポーツイベントPR 3回 販売促進活動 21回 親子で食育バスツアー、全共三連覇企画 等

事業名	決算額 特定財源内訳	施策の成果及び内容																
優良牛ブランド産地育成対策事業	千円 21,698	<p>宮崎牛のブランド産地の確立を図るため、優良な繁殖用雌子牛の導入・保留のほか、高齢母牛等を更新した農家に対して助成を行った。</p> <p>また、畜産農家の経営実態調査等の基礎的な調査を行った。</p> <p>【事業内容】</p> <p>○宮崎中央農業協同組合が開催する品評会で優秀と認められた繁殖用雌子牛の導入・保留に対する助成</p> <ul style="list-style-type: none"> 補助対象 宮崎市畜産振興連合会 補助額 優等：7万円/頭、1等・高育種価：5万円/頭 <p>○上記事業と併せて、満10歳以上の繁殖用高齢母牛等を肉牛として処分した場合の上乗せ助成</p> <ul style="list-style-type: none"> 補助対象 宮崎市畜産振興連合会 補助額 5万円/頭 平成29年度事業 1月～12月 (単位：頭) <table border="1"> <thead> <tr> <th>区分</th> <th>頭数</th> <th>区分</th> <th>頭数</th> </tr> </thead> <tbody> <tr> <td>優等</td> <td>53</td> <td>1等</td> <td>62</td> </tr> <tr> <td>高育種価</td> <td>228</td> <td>高齢母牛更新</td> <td>36</td> </tr> <tr> <td>家畜伝染病清浄化</td> <td>27</td> <td>計</td> <td>406</td> </tr> </tbody> </table> <p>※育種価とは、その牛が持っている遺伝的な能力の度合いを数字で表したものの。</p>	区分	頭数	区分	頭数	優等	53	1等	62	高育種価	228	高齢母牛更新	36	家畜伝染病清浄化	27	計	406
区分	頭数	区分	頭数															
優等	53	1等	62															
高育種価	228	高齢母牛更新	36															
家畜伝染病清浄化	27	計	406															
和牛枝肉価格安定対策事業	2,797	<p>市内の肥育農家の経営安定を図るため、国の「肉用牛肥育経営安定特別対策事業(牛マルキン)」の加入に必要な生産者積立金の一部を助成した。</p> <p>【事業内容】</p> <ul style="list-style-type: none"> 事業主体 宮崎中央農業協同組合 補助対象 牛マルキン生産者積立金 補助率 1/2以内 																
畜産振興組織支援事業	1,500	<p>畜産振興を図るため、市内の畜産農家で組織する宮崎市畜産振興連合会に対し活動費の一部を助成した。</p> <p>【事業内容】</p> <ul style="list-style-type: none"> 補助対象：宮崎市畜産振興連合会 (会員数：489人 肉用牛458人、酪農5人、養豚5人、養鶏21人) 【平成29年3月31日現在】 補助額：1,500千円(定額) 活動内容：飼養技術研修会、防疫研修会、母牛調査等各種調査活動 																
畜産共進会事業	1,271	<p>家畜改良の促進と生産意欲の向上を図るため、各種共進会の出品者に対し出品経費の一部を助成したほか、優良農家の表彰を行った。</p> <p>また、県共進会や宮崎中央畜産共進会の開催経費の一部を負担した。</p> <p>【事業内容】</p> <ul style="list-style-type: none"> 賞賜金 第11回全国和牛能力共進会宮崎県代表牛決定検査会 11頭 宮崎県畜産共進会 肉牛枝肉の部 4頭 肉豚枝肉の部 1セット 乳用種牛の部 1頭 負担金 宮崎県肉畜共進会 第56回宮崎中央畜産共進会 																

農業振興課

事業名	決算額 特定財源内訳	施策の成果及び内容
畜産関係制度 資金利子補給 事業	千円 30 県 25	畜産農家の経営の健全化に資するため、長期低利資金等を融資した金融機関に対し、利子補給を行った。 【事業内容】 ○畜産経営改善緊急支援資金 30千円 ・利子補給率：県0.11%、市：0.02%
畜産生産能力 アップ事業	1,023	畜産農家の経営改善を図るため、換気扇や分娩監視システム等の生産性向上機械及び省力化施設の整備を行う農家に対し、経費の一部を助成した。 【事業内容】 ・補助対象：宮崎市畜産振興連合会 ・補助内容：①換気扇2件(20台) ②分娩監視装置4件 (分娩監視カメラ3台、牛温惠2台) ・補助率：1/3以内
受精卵移植活 用推進事業	1,218	産地間競争に勝てる優良系統牛の確保と乳用牛群の資質向上のため、優良牛の受精卵移植等に取り組む団体に対し、費用の一部を助成した。 【事業内容】 ○和牛受精卵移植 宮崎中部地区受精卵移植推進協議会への負担金 900千円 ○乳牛受精卵移植等(事業主体：宮崎中央農業協同組合) 318千円 ・受精卵移植 : 17件 ・性別別精液利用 : 56件 ※受精卵移植 優秀な繁殖雌牛(ドナー牛)から未受精卵を取り出し、優秀な種雄牛の精子と受精させ、その受精卵をドナー牛に戻す、あるいは他の繁殖雌牛に移植し、優れた能力の和牛子牛を生ませる方法。産肉能力に優れた優良牛を短期間で効率的に生産することができる。
コントラク ター活用促進 事業	516 県 516	大型機械を利用して組織的にWCS等飼料作物の収穫や梱包などの作業を請け負い、コストの削減や畜産農家の負担軽減を図るコントラクター組織の活用を促進するため、飼料収穫作業に要する経費を助成した。 【事業内容】 ・補助対象：有限会社JAファーム宮崎中央 ・補助内容：飼料収穫作業に要する経費助成 ・補助率：516千円(定額)

農業振興課

事業名	決算額 特定財源内訳	施策の成果及び内容
畜産競争力強 化整備事業	千円 48,203 県 48,020	畜産生産基盤の強化を図るため、JAリース方式による牛舎等の整備と子牛導入に係る費用の一部を助成した。また、JA宮崎中央家畜市場特定疾病対策協議会が行う家畜市場における疾病対策に係る費用の一部を負担した。 【事業内容】 ○宮崎県畜産競争力強化整備事業 48,020千円 (うち平成28年度からの繰越事業 31,891千円) (H28国2次補正分) ・補助対象：宮崎中央肉用牛クラスター推進協議会 (取組主体：宮崎中央農業協同組合) ・整備内容：JAリース方式牛舎(30頭規模) 3棟 堆肥舎 3棟 家畜導入(子牛) 21頭 ・補助率：施設整備：県(国)1/2以内、家畜導入：定額 ○JA宮崎中央家畜市場特定疾病対策協議会負担金 183千円 【平成30年度への繰越事業】 95,867千円 ・補助対象：宮崎中央肉用牛クラスター推進協議会 (取組主体：宮崎中央農業協同組合) ・整備内容：JAリース方式牛舎(30頭規模) 5棟 堆肥舎 3棟 家畜導入(子牛) 20頭 ・補助率：施設整備：県(国)1/2以内、家畜導入：定額
家畜自衛防 策強化事業	7,663	家畜伝染病を未然に防止し、家畜防疫のより一層の徹底を図るため、畜産農家に対し、消石灰等消毒剤の配付や防疫に関する情報の提供を行うとともに、自衛防疫推進協議会の活動経費の一部を助成した。 【事業内容】 ○消毒剤(消石灰等)の配付 6,991千円 ・牛、豚飼養農家(453戸) 4月 消石灰 2,375袋、ロンテクト(1L) 451本 10月 消石灰 2,362袋、ロンテクト(1L) 450本 ・鶏農家(35戸) 10月下旬 消石灰 500袋、ロンテクト(18L) 35缶 1月 消石灰 500袋、ロンテクト(18L) 35缶 2月 消石灰 490袋、ロンテクト(18L) 34缶 ○自衛防疫推進協議会補助 41千円 ・補助対象：宮崎市自衛防疫推進協議会 ○中部自衛防疫推進協議会負担金 600千円 ○情報伝達事業 31千円

農業振興課

事業名	決算額 特定財源内訳	施策の成果及び内容																												
埋却地環境保全事業	千円 39 県 18	<p>家畜伝染病等により殺処分された家畜の埋却地周辺の水質環境を監視するとともに、地域住民の生活の安全・安心を確保するため、地下水等のモニタリング調査を実施した。</p> <p>【事業内容】</p> <ul style="list-style-type: none"> ・モニタリング調査(地下水水質検査) 鳥インフルエンザ：平成26年度発生分：年4回(2か所) 																												
農場環境保全対策事業	4,167	<p>家畜糞尿の適正処理や家畜伝染病の発生防止のため、簡易堆肥施設の整備や農場衛生管理マニュアルに基づいた畜舎の新築・増築・改築に要する経費の一部を助成した。</p> <p>【事業内容】</p> <ul style="list-style-type: none"> ○衛生環境整備事業 282千円 <ul style="list-style-type: none"> ・補助対象：宮崎市畜産振興連合会 ・補助内容：簡易堆肥施設(堆肥盤)の整備 堆肥盤2件 ・補助率：1/3以内 ○畜舎施設整備事業 3,608千円 <ul style="list-style-type: none"> ・補助対象：宮崎市畜産振興連合会 ・補助内容：簡易施設改築など 増築1件、新築1件、屋根採光性向上4件、 柵整備6件 ※採光性の向上と柵整備を同時に行った農家がいるため、 畜産農家11戸に対し、補助実績が12件となっている。 ・補助率：1/3以内 ○堆肥生産関連機械 277千円 <ul style="list-style-type: none"> ・補助対象：宮崎市畜産振興連合会 ・補助内容：家畜ふん尿の適性管理・有効利用のための機械 (マニアスプレッダ)の導入費用1件 ・補助率：1/3以内 																												
米の需給調整推進事業	10,348	<p>需給バランスの取れた米の生産を推進するため、農政推進委員、集落、農政推進委員協議会等へ活動費の一部を助成した。</p> <p>【助成対象】</p> <table border="1"> <thead> <tr> <th>地域</th> <th>農政推進 委員数(人)</th> <th>集落数 (集落)</th> <th>組織名</th> </tr> </thead> <tbody> <tr> <td>宮崎</td> <td>222</td> <td>293</td> <td>大宮、檜、大淀、赤江、木花、 青島、住吉、生目、北地区農政 推進委員会</td> </tr> <tr> <td>佐土原</td> <td>63</td> <td>65</td> <td>宮崎市佐土原町水田営農対策協 議会</td> </tr> <tr> <td>田野</td> <td>53</td> <td>61</td> <td>田野新地域営農推進協議会</td> </tr> <tr> <td>高岡</td> <td>46</td> <td>46</td> <td>高岡町農政推進委員会</td> </tr> <tr> <td>清武</td> <td>28</td> <td>28</td> <td>清武地区農政推進委員会</td> </tr> <tr> <td>計</td> <td>412</td> <td>493</td> <td></td> </tr> </tbody> </table>	地域	農政推進 委員数(人)	集落数 (集落)	組織名	宮崎	222	293	大宮、檜、大淀、赤江、木花、 青島、住吉、生目、北地区農政 推進委員会	佐土原	63	65	宮崎市佐土原町水田営農対策協 議会	田野	53	61	田野新地域営農推進協議会	高岡	46	46	高岡町農政推進委員会	清武	28	28	清武地区農政推進委員会	計	412	493	
地域	農政推進 委員数(人)	集落数 (集落)	組織名																											
宮崎	222	293	大宮、檜、大淀、赤江、木花、 青島、住吉、生目、北地区農政 推進委員会																											
佐土原	63	65	宮崎市佐土原町水田営農対策協 議会																											
田野	53	61	田野新地域営農推進協議会																											
高岡	46	46	高岡町農政推進委員会																											
清武	28	28	清武地区農政推進委員会																											
計	412	493																												

農業振興課

事業名	決算額 特定財源内訳	施策の成果及び内容
農作業受託組織機械導入支援事業	千円 723 県 482	<p>主食用米、加工用米、飼料用米の生産を組み合わせ、効率よく水田を活用することにより生産性の高い農業の確立を図るため、農作業受託組織に対し農業機械の導入に係る費用の一部を助成した。</p> <p>【事業内容】</p> <ul style="list-style-type: none"> ・事業主体：青水機械利用組合 ・補助内容：水田ハローの導入 ・補助率：県1/3以内、市1/6以内
経営所得安定対策推進事業	11,727 県 11,727	<p>経営所得安定対策推進事業の事務を円滑に進めるため、「宮崎中央地域農業再生協議会」に対し、事務に要する経費を助成した。</p> <p>【事業内容】</p> <ul style="list-style-type: none"> ・補助対象：宮崎中央地域農業再生協議会 ※構成団体：宮崎中央農業協同組合、宮崎県、宮崎市、 宮崎市農業委員会、国富町、国富町農業委員会、 みやざき農業共済組合中部センター、 宮崎地区土地改良協議会、宮崎県主食集荷組合 (事務局：宮崎中央農業協同組合) ・補助率：県(国)10/10以内

森林水産課

森林水産課

事業名	決算額 特定財源内訳	施策の成果及び内容
森林病虫害等 防除対策事業	千円 3,440 県 1,825	<p>海岸松林を松くい虫の被害から守るため、薬剤防除を行うとともに、林業関係機関や森林所有者で構成する宮崎市森林病虫害等防除協議会が実施する樹幹注入に対する補助を行った。</p> <ul style="list-style-type: none"> ・松くい虫薬剤防除事業委託 1,825千円 【県委託金】松くい虫発生予防費委託金 実施内容：住居等の隣接地など、空中散布区域外の地上散布 実施時期：4月18日～6月30日 実施地区：赤江タンボリほか 19.0ha ・樹幹注入事業補助 1,495千円 補助対象：宮崎市森林病虫害等防除協議会 実施時期：1月10日～2月23日 ・協議会運営補助 120千円 補助対象：宮崎市森林病虫害等防除協議会
海岸松林保全 自主管理支援 事業	60	<p>海岸松林の維持、保全を図るため、自主管理グループの保全活動を支援した。</p> <p>補助対象：宮崎市楯振興会、住吉海岸の松林を守る会</p>
地域で取り組む 野生鳥獣対策事業	1,300	<p>野生鳥獣による農林産物被害の軽減を図るため、住民自らが実施する追い払いや研修会などの活動支援を行った。</p> <p>補助対象：生目地区野生猿対策組合 140千円 田野北地区野生猿対策組合 120千円 高浜地区野生猿対策組合 120千円 木花地区有害鳥獣被害防止対策委員会 140千円 青島・内海地区有害鳥獣等対策協議会 130千円 古城町有害鳥獣等対策協議会 0千円 仁田尾地区有害鳥獣対策組合 120千円 一里山地区有害鳥獣対策組合 120千円 的野地区有害鳥獣対策組合 130千円 伊勢ノ原地区有害鳥獣対策組合 140千円 八重地区鳥獣害対策組合 140千円</p>
野生鳥獣被害 防止総合対策 事業	1,467 県 418	<p>有害鳥獣による農林産物への被害を軽減するため、電気防護柵を設置する農林業者に対する補助を行った。</p> <ul style="list-style-type: none"> ・鳥獣保護区等周辺野生鳥獣適正管理事業補助金 <p>[設置基数] 電気防護柵 31基</p>

事業名	決算額 特定財源内訳	施策の成果及び内容
野生鳥獣被害 防止組織支援 事業	千円 80,600 県 676	<p>野生鳥獣による農林産物被害の軽減、市民の生活環境の保全や安全確保のため、有害鳥獣の捕獲活動などに対する支援を行った。</p> <ul style="list-style-type: none"> ・有害鳥獣捕獲総合対策事業補助金 ・有害鳥獣組織捕獲事業補助 補助対象：宮崎市有害鳥獣駆除対策協議会 佐土原町有害鳥獣対策協議会 田野町有害鳥獣駆除対策協議会 高岡町有害鳥獣被害防止対策協議会 清武町有害鳥獣駆除対策協議会
野生鳥獣被害 対策強化パト ロール事業(地 方創生)	20,597 県 1,646	<p>野生鳥獣による農作物被害軽減のため、各地域に監視員を配置し、猿・イノシシ等の行動範囲を把握し、その情報提供や追い払い等により、被害対策に努めた。</p> <p>委託先：宮崎中央森林組合</p>
花粉の少ない 森林づくり事 業	620	<p>少花粉スギ苗木の普及を図り、花粉症の主たる原因とされるスギ花粉を抑制するため、苗木の一部を助成した。</p> <ul style="list-style-type: none"> ・補助対象：宮崎県緑化樹苗農業協同組合 ・補助額：出荷本数1本当たり1円
海岸松林リフ レッシュ対策 事業	12,900	<p>海岸松林を松くい虫被害から一体的に守るため、薬剤防除費用を支援した。</p> <ul style="list-style-type: none"> ・補助対象：宮崎市森林病虫害等防除協議会

森林水産課

事業名	決算額 特定財源内訳	施策の成果及び内容
間伐・植林促進強化対策事業	千円 4,960	<p>良質材の生産及び森林の有する公益的機能を発揮させるため、間伐・植林に係る経費の一部を補助した。</p> <ul style="list-style-type: none"> 間伐促進強化対策事業補助 706千円 間伐面積 33.67ha 植林促進強化対策事業補助 4,254千円 植林面積 58.67ha <p>補助率：国 3/10、県 1/10、市 1/10 ※ただし、国 3/10、県 1/10 の補助分は直接事業主体に交付</p>
宮崎市産材利用促進事業	3,222	<p>市産材の需要拡大のため、木造住宅を新築し、居住する対象者に建築費の一部を補助した。また、森林経営の健全化と木材流通の明確化のため森林認証制度を推進する協議会に対し助成を行った。</p> <ul style="list-style-type: none"> 宮崎市産材利用促進事業補助 3,022千円 対象者 9人 宮崎市森林認証協議会補助 200千円
新しい森づくりモデル事業	県 2,534 702	<p>民有林の模範的森林のモデルとなる新しい森づくりを実施するため、清武町今泉、加江田、内海の市有林において、針葉樹だけでなく、広葉樹を混ぜた針広混交による植林、下刈を行った。</p> <ul style="list-style-type: none"> 新しい森づくりモデル事業植栽業務委託 2,534千円
治山事業	県 越 14,734 9,537 809	<p>災害による山崩れから、市民の生命・財産を守るため、土砂の流出を防止する法面工事の測量設計及び治山工事を行った。 〔補助率〕制度：県 2/3 実績：県 2/3</p> <p>瓜生野地区② 法面保護工一式 上倉永地区 測量設計、法面保護工一式 尾谷地区 測量設計、土留工一式 的野地区 測量設計 麓地区 測量設計</p> <p>【平成 28 年度からの繰越事業】 瓜生野地区① 法面保護工一式</p> <p>【平成 30 年度への繰越事業】 的野地区 法面保護工一式 麓地区 法面保護工一式</p>

森林水産課

事業名	決算額 特定財源内訳	施策の成果及び内容
漁業後継者等活動支援事業	千円 560	<p>次世代の漁業経営を担う漁協の青壮年部や女性部の自主的な活動を支援するため、活動費の補助を行った。また、後継者の漁業定着を図るため、海技免許取得費用の補助を行った。</p> <ul style="list-style-type: none"> 漁協青壮年部・女性部活動費補助 補助対象：宮崎市沿岸漁業振興対策協議会 補助率：事業費の 1/2 以内 新規漁業者支援補助 補助対象：海面漁業協同組合 補助率：海技免許取得費用の 1/3 以内（5 万円上限）
おさかな消費拡大事業	1,850	<p>市内で水揚げされる水産物の消費拡大を図るため、イベント開催、イメージアップ等販売促進事業の支援を行った。</p> <ul style="list-style-type: none"> おさかな消費拡大事業補助 1,250千円 補助対象：宮崎漁業協同組合、宮崎市漁業協同組合 補助率：事業費の 1/2 以内 体験地引網支援事業補助 100千円 補助対象：宮崎市漁協青島青壮年部 「宮崎のさかなビジネス拡大協議会」負担金 500千円
漁業後継者漁船導入支援利子補給金交付事業	310	<p>漁業生産基盤の確立を図るため、漁業者の漁船建造、取得又は改造に要する資金の借入れに対し、利子補給を行った。</p> <ul style="list-style-type: none"> 宮崎市漁業後継者漁船導入支援利子補給（近代化資金貸付利率の 2/3 以内。ただし、年 1%以内）
漁業経営安定化緊急対策事業	8,752	<p>漁業経営の安定を図るため、全漁業者が義務加入となっている漁船保険料の一部補助を行った。</p> <ul style="list-style-type: none"> 漁業経営安定化緊急対策事業補助 補助対象：宮崎市に居住する市内漁協組合員で、漁協に漁船保険料を支払う漁業者 補助率：漁業者が支払う保険料の 30%以内
つくる漁業振興事業	2,058	<p>「獲る漁業」から「つくり育てる漁業」への転換を図るため、稚魚、稚貝放流や小型イセエビ等の放流を積極的に実施し、資源管理型漁業を推進した。</p> <ul style="list-style-type: none"> 稚魚、稚貝購入費 1,683千円 ヒラメ稚魚 5,850尾 小型イセエビ 174kg クエ稚魚 938尾 施設管理費 40千円 （一財）宮崎県水産振興協会負担金 335千円

森林水産課

事業名	決算額 特定財源内訳	施策の成果及び内容
内水面漁業振興支援事業	千円 2,742	内水面漁協の育成支援と内水面資源の保護増殖を図るため、稚魚、稚貝の放流や河川とのふれあい事業などを支援した。 <ul style="list-style-type: none"> ・稚魚、稚貝放流事業 2,346千円 アユ：316kg、シジミ：840kg アサリ・ハマグリ：125kg、ウナギ：10kg ニジマス：25kg ・加江田川潮干狩り大会補助 300千円 加江田川潮干狩り大会 ・河川環境改善活動補助 96千円
「青島どれ」ブランド基盤強化支援事業	150	「青島どれ」ブランドのPRに要する新聞広告費の一部を支援した。 <ul style="list-style-type: none"> ・「青島どれ」ブランド基盤強化支援事業 補助対象：宮崎市漁業協同組合
カサゴ資源造成推進事業	140	県が策定した「第3期宮崎海域カサゴ資源回復計画」に基づき、カサゴ稚魚放流を行う漁協に対して、放流費用の一部を支援した。 <ul style="list-style-type: none"> ・カサゴ稚魚放流補助 補助対象：宮崎市漁業協同組合 補助率：漁業協同組合負担分の2/3 <p>※全体事業費 210千円（稚魚購入費） 漁協 1/3 市 2/3</p>
漁業経営向上支援事業	6,625	漁業操業の合理化、労働の省力化、操業中の安全を確保するため、漁船の近代化装備に対する支援を行った。 <ul style="list-style-type: none"> ・漁業経営向上支援事業補助 補助対象：海面漁業協同組合 補助率：近代化装備に要する経費の1/2以内 主な装備機器：GPSプロッタ、自動操舵システム、カラー魚探 など
漁協信用事業譲渡資金利子助成事業	355	漁業経営に不可欠な漁業協同組合の機能維持、基盤強化を図るため、信用事業譲渡の際に資金を借り入れた漁協に対する利子助成を行い、漁協の経営安定を図った。 <ul style="list-style-type: none"> ・基盤強化資金利子助成（利子助成率 0.16%以内） ・経営改善資金利子助成（利子助成率 0.16%以内） ・運転資金利子助成（利子助成率 0.40%以内）

森林水産課

事業名	決算額 特定財源内訳	施策の成果及び内容
イセエビ生息環境調査事業	千円 2,268	イセエビの生息量の回復状況を確認し、その対策を検討するため、イセエビ礁整備周辺漁場における潜水調査を実施した。 <ul style="list-style-type: none"> ・潜水調査等 2,268千円
県営漁港整備事業	14,190 債 12,771	漁港施設の長寿命化、漁港・漁村の防災対策強化のため、青島漁港の航路泊地浚渫工事等を行うための事業費の一部を負担した。 <ul style="list-style-type: none"> ・富田漁港(防砂堤工事) 4,500千円 総事業費：45,000千円 負担率：国1/2、県2/5、新富町1/20、市1/20 ・野島漁港(物揚台帳整備) 1,570千円 総事業費：15,700千円 負担率：国1/2、県2/5、市1/10 ・青島漁港(航路泊地浚渫、北内防波堤被覆製作工) 8,120千円 総事業費：81,200千円 負担率：国1/2、県2/5、市1/10

農村整備課

事業名	決算額 特定財源内訳	施策の成果及び内容
農村公園施設 管理費	千円 792	地域住民の交流及び健康増進の場として快適に利用できるようにするため、旧宮崎市域4か所に設置している農村公園の維持管理及び補助を行った。
湛水防除施設 管理費	22,744	排水ポンプ場等の確実な稼働と長寿命化を目標とした適切な維持管理のため、定期点検や運転管理を委託により行った。 旧宮崎市域：蛸原、正蓮寺、山下、金崎排水機場 佐土原町域：天神、二ツ立排水機場
湛水防除施設 改修事業	4,884	排水ポンプ場等の適切な運転管理を行うため、ポンプ施設、各補機類等の修繕を行った。 旧宮崎市域：蛸原、正蓮寺、山下、金崎排水機場 佐土原町域：天神、二ツ立排水機場
農道・水路維持 事業	7,825 財 1,000	法定外公共物の維持管理のため、里道・水路等の補修や、土地改良区等が自ら補修を行う際に必要な原材料の支給を行った。 ○事業箇所 ・堀川地区 排水路工 L=21.3m ・加江田片ノ田地区 排水路工 L=7.2m ・富吉薊ヶ追地区 排水路工 L=5.0m
農業施設維持 管理適正化事業	15,600	全国土地改良事業団体連合会の実施する土地改良施設維持管理適正化事業交付金を活用した排水ポンプ場等の整備補修を行うため、事業費の拠出等を行った。
合同事務所推 進事業	26,858	土地改良区の適切かつ効率的な運営と土地改良事業の円滑な推進を図るため、合同事務所等連合会に対して補助を行った。
土地改良事業 負担金	1,787	土地改良事業の適切かつ効率的な運営を確保するため、土地改良法及び宮崎県土地改良事業団体連合会定款に基づき、同連合会に対し一般賦課金等を負担した。
震災対策農業 水利施設整備 事業	39,852 県 39,852	農業用ため池周辺の防災・減災対策に活用するため、ため池のハザードマップを作成した。 【補助率】制度(上限)：県100%(国100%) 実績：県100%(国100%) ○箇所数：26か所

農村整備課

事業名	決算額 特定財源内訳	施策の成果及び内容
多面的機能支 払交付金事業	千円 119,865 県 90,769	土地改良施設、地域資源及び農地の適切な維持管理や農村環境の保全・向上を図るため、農業者及び非農業者が連携して取り組む地域ぐるみの活動を支援した。 【県補助金】多面的機能支払交付金 【補助率】制度(上限)：県75%(国50%、県25%) 事務費は国100% 実績：県75%(国50%、県25%) 事務費は国100% ○農地維持支払 38地区 ○資源向上支払(共同活動) 33地区 ○資源向上支払(長寿命化) 19地区
農道橋定期点 検事業	1,188	農道橋の落橋事故等を未然に防止するとともに、早期修繕に繋げるため、点検を実施した。 ○事業箇所 計3橋 ・古城町 1橋 ・大字跡江 1橋 ・大字細江 1橋
市単独土地改 良事業	8,885	土地改良施設の強化と充実を図るため、国・県の補助事業の採択基準に適合しない小規模な土地改良事業で土地改良区等が実施する事業に対し、宮崎市土地改良事業補助金交付要綱に基づき補助を行った。 ○補助率：事業費の70% ○実施地区数：旧宮崎市域 16か所
農村地域防災 減災事業 (調査計画)	15,302 県 15,302	県営事業新規採択に係る調査及び基本設計を実施した。 【補助率】制度(上限)：県100%(国100%) 実績：県100%(国100%) ○事業箇所：瓜生野大池、権現新地区
農業用施設更 新計画策定事 業	499	市が管理する排水機場6か所について、適正な補修等により構造物の延命化や、補修・更新費用の最小化・平準化を図り、農業経営の安定と安全な居住空間を確保するため、今後10年の更新計画の策定を行った。
県営土地改良 関連事業	26,500	県営土地改良事業において、耕作放棄地の解消や質の高い農地の利用集積を行う地区に、農地集積の目標集積率に応じて助成を行う事業が設けられ、事業完了後に一括して交付する制度となっているため、市負担額の積立を行った。 ○県営経営体育成基盤整備事業 田野町域：村内地区 ○県営耕作放棄地解消・発生防止事業 旧宮崎市域：吉野地区 高岡町域：中山・花見地区

農村整備課

事業名	決算額 特定財源内訳	施策の成果及び内容
国営大淀川右岸事業費償還金	千円 15,490 入 15,490	国営大淀川右岸土地改良事業で完成した天神ダム及び幹線水路等の建設に係る宮崎市負担分の償還を行った。 ○国営大淀川右岸土地改良事業：総事業費 766億円
国営大淀川右岸事業費償還金(田野)	108,545 入 108,545	○平成29年度償還額 大淀川右岸地区：181,484千円 ダム工事 138,363千円 ダム工事以外 43,121千円
国営大淀川右岸事業費償還金(清武)	57,449	○償還年度 旧宮崎市域 平成14年度～平成30年度 田野町域 平成17年度～平成30年度 清武町域 平成22年度～平成30年度
農道整備事業(県補助)	26,724 県 6,680 債 18,000	農産物の輸送の効率化及び農村地域の生産環境の改善を図るため、県補助事業を活用し、計画的に農道の整備を行った。 【補助率】制度(上限)：県25% 実績：県25% ○事業箇所 ・熊野広永江地区 L=364.5m、W=4.0m
市単農道整備事業	36,205 債 32,500	農産物の輸送の効率化及び農村地域の生産環境の改善を図るため、国・県の補助事業に該当しない農道の整備を行った。
市単農道整備事業(エコ関連)	35,688 債 32,100	○事業箇所 ・熊野正蓮寺地区 実施設計、用地測量等 ・新名爪西園地区 農道整備 L=116.2m、W=4.0m ・跡江松橋地区 農道整備 L=408.0m、W=4.0m ・吉野堤内4期地区 農道整備 L=933.5m、W=4.0m ・金崎通田地区(エコ関連) 実施設計、用地測量等 農道整備 L=112.3m、W=4.0m ・大瀬町7地区(エコ関連) 実施設計、用地測量等 農道整備 L=271.5m、W=4.0m
市道編入整備事業	1,699 債 1,200	市道認定基準を満たしていない農道を市道に編入するため、路面補修などの整備を行った。
農道簡易舗装事業	2,874 債 2,500	市街化区域外の生活環境整備のため、市道又は農道として整備できない集落道の整備を行った。 ○事業箇所 ・芳士青水地区 用地測量 ・熊野地区 農道整備 L=116.4m、W=2.8m

農村整備課

事業名	決算額 特定財源内訳	施策の成果及び内容
農業基盤整備促進事業	千円 3,012 分・負 330 県 1,500 債 1,000	国営大淀川左岸関連事業の完了地区において、事業効果の早期発現による生産性向上と農業競争力強化のため、給水栓設置を行った。 【補助率】制度(上限)：県50%(国50%) 実績：県50%(国50%) ○事業箇所 ・左岸地区 10か所 ・右岸地区 1か所
暗渠排水事業(県補助)	2,947 分・負 884 県 1,031 債 900	農地の良好な排水機能を確保し、農業生産性を向上させるため、暗渠排水の整備を行った。 【補助率】制度(上限)：県35% 実績：県35% ○事業箇所 ・江田山崎地区 暗渠排水(FOEAS) A=1.04ha
中心経営体育成支援基盤整備事業	1,402 県 779	農業の持続的発展と営農の効率化・農地の集積化を図るため、地域の中心となる経営体が行う生産基盤の整備(改修・新設)に対し、工事費の補助を行った。 【補助率】制度(上限)：県50% 実績：県50% ○事業箇所：元野、飯田地区
農地耕作条件改善事業(基盤整備)(H28国2次補正)	49,500 県 24,750 債 24,700 越 50	担い手への農地集積など意欲ある農業者が農業を継続できる環境を整えるため、国補助事業を活用し、用排水路の整備を行った。 【補助率】制度(上限)：県50%(国50%) 実績：県50%(国50%) 【平成28年度からの繰越事業】 49,500千円 ・松井用水路 用排水路工 L=411.8m
農業用ため池緊急防災対策事業(県補助)	15,799 県 7,898 債 7,100	農業用水の確保を図るとともに、豪雨時の調整池や災害時の防災用水として活用するため、老朽化した施設の整備を行った。 【補助率】制度(上限)：県50% 実績：県50% ○事業箇所 ・蔵元2号池 堤体補修工 L=20m ・切通池 浚渫工 N=1式
排水改良事業(県補助)(エコ関連)	3,500 県 1,749 債 1,500	農業生産性の向上に欠かせない安定的な用排水機能を確保するため、受益面積5ha未満の小規模な排水路の改修を行った。 【補助率】制度(上限)：県50% 実績：県50% ○事業箇所 ・上北方後ヶ迫地区 排水路工 L=177.5m
市単かんがい排水事業(エコ関連)	27,474 債 24,700	農業生産性の向上に欠かせない安定的な用排水機能を確保するため、国・県の補助事業に該当しない用排水路の整備を行った。 ○事業箇所 ・竹原田地区 用排水路工 L=362.6m

農村整備課

事業名	決算額 特定財源内訳	施策の成果及び内容
環境情報協議会費	千円 126	農業農村整備事業を実施するにあたり、「環境と調和への配慮」についての意見交換・情報収集を行った。 ○実施箇所 ・旧宮崎市域 : 権現新池、瓜生野大池、仁庄屋池 ・佐土原町域 : 三百坊池、綾川バイパス
国営関連推進事業	1,151	大淀川左右岸地区のダムやダム関連施設の管理を円滑に行うため、大淀川左・右岸地区基幹水利施設管理協議会に対する支援を行った。 ○大淀川左岸地区 242千円 ○大淀川右岸地区 602千円 ○事務費 307千円
基幹水利施設管理事業	50,297 30,048 1,978 県 諸	国営大淀川左右岸土地改良事業で完成した広沢ダム・天神ダム及び幹線導水路等の基幹水利施設について、国県の補助を受け、保守点検やシステム管理等、適切な維持管理を行った。 【補助率】制度(上限): 県60%(国30%、県30%) 実績 : 県60%(国30%、県30%) ○大淀川左岸地区 23,640千円 ○大淀川右岸地区 26,657千円
国営造成施設管理体制整備事業	30,250 21,216 1,028 県 諸	国が造成した水利施設について、環境や安全に配慮し、多面的機能の発揮に対応した管理のため、経常経費や補完的整備費に対し補助を行った。(強化支援費) 管理体制の整備を図るとともに地域住民や関係機関等の多様な主体の参画を促すため、施設の役割と地域に与える効果の啓発活動や連携強化活動に対し補助を行った。(推進活動費) 【強化支援費補助率】制度(上限): 県70%(国50%、県20%) 実績 : 県70%(国50%、県20%) 【推進活動費補助率】制度(上限): 県75%(国50%、県25%) 実績 : 県75%(国50%、県25%) ○大淀川左岸地区 16,308千円 ○大淀川右岸地区 13,942千円
国営左右岸関連推進事業	81	大淀川左右岸地区の末端関連事業を推進するため、未着手地区への説明会等を開催した。 ○事業箇所 : 村角地区
国営施設機能保全事業 (大淀川右岸地区)	70,000	国が行う大淀川右岸地区の国営造成施設(天神ダム、調整池、幹線水路等)の補修・更新及び濁水対策事業について、事業完了後、市負担分を一括して支払うため、積立を行った。 ○総事業費 : 61億6,000万円 ○市負担額 : 6億3,606万円 ○積立期間 : 平成26年度～平成35年度

農村整備課

事業名	決算額 特定財源内訳	施策の成果及び内容
国営施設応急対策事業 (大淀川左岸地区)	千円 12,000	国が行う大淀川左岸地区の国営造成施設(広沢ダム、幹線水路等)の補修・更新事業について、事業完了後、市負担分を一括して支払うため、積立を行った。 ○総事業費 : 16億4,000万円 ○市負担額 : 1億3,363万円 ○積立期間 : 平成27年度～平成34年度
農業施設維持管理適正化事業	30,000 27,000 諸	排水ポンプ場等の運転に支障が生じないようにするため、施設の補修等を行った。 【負担率】制度(上限): 国30%、県30% 実績 : 国30%、県30% ○事業箇所 ・山下排水機場 1、2号エンジンオーバーホール外 ・金崎排水機場 空気圧縮機更新外 ・二ツ立排水機場 ポンプ塗装外
県営ため池等整備事業負担金	8,126 7,300 債	県が事業主体となり実施した農業用ため池や農業用河川工作物の改修事業に対し、事業費の一部を負担した。 ○ため池等整備事業 【負担率】制度・実績 : 国55%、県35%、市及び地元10%
県営ため池等整備事業負担金(H29国補正)	2,500 2,500 債	旧宮崎市域 : 仁庄屋池、大迫池、目引池 佐土原町域 : 高峯上下池、馬越上下池、平廻池
県営ため池等整備事業負担金(エコ関連)	7,484 6,700 債	○農業用河川工作物応急対策事業 【負担率】制度・実績 : 国55%、県37%、市及び地元8% 旧宮崎市域 : 瓜生野取水堰(エコ関連)
県営ため池等整備事業負担金(佐土原)	2,580 2,300 債	

農村整備課

事業名	決算額 特定財源内訳	施策の成果及び内容
県営畑地帯総合整備事業負担金	千円 25,986 債 14,500 分・負 77	県が事業主体となり実施した畑地帯総合整備事業に対し、事業費の一部を負担した。 【負担率】制度・実績：国50%、県31.7%、市及び地元18.3% 旧宮崎市域：住吉2期地区 高岡町域：花見、内山東地区
県営畑地帯総合整備事業負担金（H29国補正）	債 11,895 債 11,800	
県営畑地帯総合整備事業負担金（高岡）	債 24,972 債 10,200	
県営畑地帯総合整備事業負担金（高岡） （H29国補正）	債 13,176 債 13,100	
県営経営体育成基盤整備事業負担金（田野）	債 58,704 分・負 23,800 分・負 29,263	県が事業主体となり実施した経営体育成基盤整備事業に対し、事業費の一部を負担した。 【負担率】制度・実績：国50%、県30%、市及び地元20% 田野町域：村内地区 高岡町域：第2内山地区
県営経営体育成基盤整備事業負担金（田野） （H29国補正）	債 8,400 分・負 4,200 分・負 4,200	
県営経営体育成基盤整備事業負担金（高岡）	債 2,800 分・負 2,100 分・負 84	
県営耕作放棄地解消・発生防止事業負担金	債 640 分・負 200 分・負 320	県が事業主体となり実施した耕作放棄地解消・発生防止事業に対し、事業費の一部を負担した。 【負担率】制度・実績：国50%、県30%、市及び地元20% 旧宮崎市域：吉野地区 高岡町域：中山・花見地区
県営耕作放棄地解消・発生防止事業負担金（高岡）	債 6,200 分・負 2,700 分・負 3,100	

農村整備課

事業名	決算額 特定財源内訳	施策の成果及び内容															
県営基幹農道整備事業負担金（佐土原）	千円 14,000 債 12,600	県が事業主体となり実施した基幹農道整備事業に対し、事業費の一部を負担した。 【負担率】制度・実績：国50%、県40%、市及び地元10% 佐土原町域：巨田5期地区 高岡町域：小田元4期地区															
県営基幹農道整備事業負担金（高岡）	債 13,756 債 12,300																
県営湛水防除事業負担金	85	県が事業主体となり実施した排水機場整備事業に対し、事業費の一部を負担した。 【負担率】制度・実績：国55%、県36.5%、市及び地元8.5% 旧宮崎市域：正蓮寺排水機場															
国土調査事業	162,614 使・手 263 県 111,267 越 7,700	地籍の明確化を図るため、一筆ごとの土地について、その所有者、地番及び地目の調査、並びに境界及び地積に関する測量を行った。 【補助率】制度（上限）：県75%（国50%、県25%） 実績：県75%（国50%、県25%） 【平成28年度からの繰越事業】 30,800千円 ・調査業務（前畑、赤江2-3地区） 【平成29年度事業分】 131,814千円 (単位：千円)															
		<table border="1"> <thead> <tr> <th>地区</th> <th>事業内容</th> <th>事業費</th> </tr> </thead> <tbody> <tr> <td>旧宮崎市域</td> <td>調査業務（金崎2、堤内3、吉野2、赤江2-2・郡司分2、赤江2-2・郡司分1、曾山寺2-2・白浜1、曾山寺2-1、折生迫地区）</td> <td>113,386</td> </tr> <tr> <td>佐土原町域</td> <td>修正業務</td> <td>141</td> </tr> <tr> <td>清武町域</td> <td>調査業務（前畑・船引1、長割、元山・山ノ神地区） 修正業務</td> <td>18,287</td> </tr> <tr> <td colspan="2">計</td> <td>131,814</td> </tr> </tbody> </table>	地区	事業内容	事業費	旧宮崎市域	調査業務（金崎2、堤内3、吉野2、赤江2-2・郡司分2、赤江2-2・郡司分1、曾山寺2-2・白浜1、曾山寺2-1、折生迫地区）	113,386	佐土原町域	修正業務	141	清武町域	調査業務（前畑・船引1、長割、元山・山ノ神地区） 修正業務	18,287	計		131,814
地区	事業内容	事業費															
旧宮崎市域	調査業務（金崎2、堤内3、吉野2、赤江2-2・郡司分2、赤江2-2・郡司分1、曾山寺2-2・白浜1、曾山寺2-1、折生迫地区）	113,386															
佐土原町域	修正業務	141															
清武町域	調査業務（前畑・船引1、長割、元山・山ノ神地区） 修正業務	18,287															
計		131,814															
		【平成30年度への繰越事業】 28,574千円 ・調査業務（吉野1、郡司分3地区）															

事業名	決算額 特定財源内訳	施策の成果及び内容
農地補助災害 復旧事業	千円 191,786 分・負 3,524 県 148,536 債 6,100 越 18,235	<p>台風や集中豪雨により被災した農道や水路等の災害復旧工事を行った。</p> <p>【補助率】 農地 制度：県 50%以上(国 50%以上) 農業施設 制度：県 65%以上(国 65%以上)</p> <p>・28年災 農地 実績：県 88.3%(国 88.3%) 農業施設 実績：県 93.5%(国 93.5%)</p> <p>・29年災(台風18号) 農地 実績：県 92.8%(国 92.8%) 農業施設 実績：県 96.4%(国 96.4%)</p> <p>・29年災(台風22号) 農地 実績：県 77.7%(国 77.7%) 農業施設 実績：県 88.9%(国 88.9%)</p> <p>【平成28年度からの繰越事業】 154,227千円 ・旧宮崎市域：12件 ・田野町域：26件 ・高岡町域：3件 ・清武町域：2件 計：43件</p> <p>【平成29年度事業分】 37,559千円 ・旧宮崎市域：1件 ・清武町域：1件 計：2件</p> <p>【平成30年度への繰越事業】 98,775千円 ・旧宮崎市域：9件 ・田野町域：2件 ・高岡町域：1件 ・清武町域：8件 計：20件</p>

事業名	決算額 特定財源内訳	施策の成果及び内容
農地単独災害 復旧事業	千円 115,077 分・負 3,076 債 48,800 越 23,368	<p>台風や集中豪雨により被災した農道や水路等の災害復旧工事を行った。</p> <p>【平成28年度からの繰越事業】 43,226千円 ・旧宮崎市域：19件 ・佐土原町域：5件 ・田野町域：65件 ・高岡町域：95件 ・清武町域：5件 計：189件</p> <p>【平成29年度事業分】 71,851千円 ・旧宮崎市域：33件 ・佐土原町域：3件 ・田野町域：31件 ・高岡町域：62件 ・清武町域：30件 計：159件</p> <p>【平成30年度への繰越事業】 17,156千円 ・旧宮崎市域：5件 ・田野町域：6件 ・清武町域：17件 計：28件</p>

市場課

事業名	決算額 特定財源内訳	施策の成果及び内容																																																																													
管理事業	千円 534,165 使・手 249,352 諸 95,797 債 189,000	<p>1. 主な事業の内容 生鮮食料品等の適正な取引の確保や場内施設の維持管理、市場活性化等に努めた。</p> <p>(1)市場活性化対策事業 1,000千円 市場活性化対策事業補助金</p> <p>(2)市場施設維持管理及び施設整備 302,138千円 <修繕> 30,429千円 機械設備修理、照明器具修理、シャッター修理 等 <工事> 190,869千円 青果棟せり場屋上防水改修工事、青果棟卸売店舗屋上防水改修工事 冷蔵庫棟冷却器更新工事 等 <委託> 78,237千円 警備業務委託、清掃業務委託 等</p> <p>(3)市場開設40周年記念事業負担金 8,756千円 1)目的 宮崎市中央卸売市場の開設40周年の節目に「記念式典」及び「市場まつり」を開催するための経費の一部を負担した。 2)実施主体 宮崎市中央卸売市場協会・宮崎市 3)事業費 17,448千円(うち市費8,756千円) 4)事業の概要 ①記念式典 開催日 平成29年11月7日(火) 場所 宮崎観光ホテル 出席者数 176名 ②市場まつり 開催日 平成29年11月12日(日) 場所 宮崎市中央卸売市場 来場者数 約20,000人</p> <p>2. 取扱実績(平成29年度) (単位:千円)</p> <table border="1"> <thead> <tr> <th rowspan="2">区分</th> <th colspan="2">取扱高</th> <th colspan="2">1日当たり取扱高</th> </tr> <tr> <th>数量</th> <th>金額</th> <th>数量</th> <th>金額</th> </tr> </thead> <tbody> <tr> <td rowspan="3">青果部</td> <td>野菜</td> <td>105,362 t</td> <td>24,740,438</td> <td>412 t</td> <td>96,642</td> </tr> <tr> <td>果実</td> <td>15,416 t</td> <td>6,239,879</td> <td>60 t</td> <td>24,375</td> </tr> <tr> <td>合計</td> <td>120,777 t</td> <td>30,980,317</td> <td>472 t</td> <td>121,017</td> </tr> <tr> <td rowspan="3">水産物部</td> <td>生鮮</td> <td>9,563 t</td> <td>5,786,209</td> <td>35 t</td> <td>21,430</td> </tr> <tr> <td>冷凍</td> <td>480 t</td> <td>626,687</td> <td>2 t</td> <td>2,321</td> </tr> <tr> <td>加工</td> <td>621 t</td> <td>685,631</td> <td>2 t</td> <td>2,539</td> </tr> <tr> <td>合計</td> <td>10,664 t</td> <td>7,098,527</td> <td>39 t</td> <td>26,291</td> </tr> <tr> <td rowspan="3">花き部</td> <td>切花</td> <td>24,248千本</td> <td>1,495,127</td> <td>118千本</td> <td>7,258</td> </tr> <tr> <td>枝もの</td> <td>1,526千束</td> <td>166,699</td> <td>7千束</td> <td>809</td> </tr> <tr> <td>鉢もの</td> <td>840千鉢</td> <td>397,974</td> <td>17千鉢</td> <td>7,959</td> </tr> <tr> <td>その他</td> <td>1,915千個</td> <td>82,501</td> <td>38千個</td> <td>1,650</td> </tr> <tr> <td>合計</td> <td>—</td> <td>2,142,301</td> <td>—</td> <td>8,368</td> </tr> <tr> <td>総取扱高</td> <td>131,441 t</td> <td>40,221,144</td> <td>511 t</td> <td>155,676</td> </tr> </tbody> </table> <p>・総取扱高の数量は花き部を除く。 ・端数処理(四捨五入)により数値に整合しない部分がある。 ・1日当たりの取扱高は、青果部・水産物部・花き部それぞれの取扱高を開市日で除した数値。各開市日は次のとおり。 青果部:256日、水産物部:270日、 花き部:256日(切花・枝もの:206日、鉢もの・その他:50日)</p>	区分	取扱高		1日当たり取扱高		数量	金額	数量	金額	青果部	野菜	105,362 t	24,740,438	412 t	96,642	果実	15,416 t	6,239,879	60 t	24,375	合計	120,777 t	30,980,317	472 t	121,017	水産物部	生鮮	9,563 t	5,786,209	35 t	21,430	冷凍	480 t	626,687	2 t	2,321	加工	621 t	685,631	2 t	2,539	合計	10,664 t	7,098,527	39 t	26,291	花き部	切花	24,248千本	1,495,127	118千本	7,258	枝もの	1,526千束	166,699	7千束	809	鉢もの	840千鉢	397,974	17千鉢	7,959	その他	1,915千個	82,501	38千個	1,650	合計	—	2,142,301	—	8,368	総取扱高	131,441 t	40,221,144	511 t	155,676
区分	取扱高			1日当たり取扱高																																																																											
	数量	金額	数量	金額																																																																											
青果部	野菜	105,362 t	24,740,438	412 t	96,642																																																																										
	果実	15,416 t	6,239,879	60 t	24,375																																																																										
	合計	120,777 t	30,980,317	472 t	121,017																																																																										
水産物部	生鮮	9,563 t	5,786,209	35 t	21,430																																																																										
	冷凍	480 t	626,687	2 t	2,321																																																																										
	加工	621 t	685,631	2 t	2,539																																																																										
合計	10,664 t	7,098,527	39 t	26,291																																																																											
花き部	切花	24,248千本	1,495,127	118千本	7,258																																																																										
	枝もの	1,526千束	166,699	7千束	809																																																																										
	鉢もの	840千鉢	397,974	17千鉢	7,959																																																																										
その他	1,915千個	82,501	38千個	1,650																																																																											
合計	—	2,142,301	—	8,368																																																																											
総取扱高	131,441 t	40,221,144	511 t	155,676																																																																											

市場課

事業名	決算額 特定財源内訳	施策の成果及び内容
市債元金償還金	千円 141,194 使・手 101,698 入 39,496	市債元金償還金 141,194千円
市債利子	15,800 使・手 7,900 入 7,899	市債利子 15,800千円

佐土原総合支所 農林水産課

佐土原総合支所 農林水産課

事業名	決算額 特定財源内訳	施策の成果及び内容
宮崎市津倉市民農園管理事業	千円 1,402 使・手	農業に対する理解や市民の余暇活動の充実を図るため、市民農園の適正な維持管理を行った。 ○主な事業内容 宮崎市津倉市民農園の運営維持管理 ・指定管理者：津倉地区自治会 ・指定管理料：1,192,000円 ・指定期間：平成25年4月～平成30年3月 ○宮崎市津倉市民農園の施設概要(管理事務所、駐車場、広場等) ・全体面積 9,829㎡ ・区画数 184区画(1区画約15㎡) ・使用料 年間7,200円/区画(1人2区画まで)
農道橋定期点検事業(佐土原)	648	農道橋の事故防止及び長寿命化のため、定期点検を行った。 ○点検箇所 ・浜上橋
農道・水路維持事業(佐土原)	1,212	法定外公共物の維持管理のため、里道・水路等の補修や、土地改良区等が自ら補修を行う際に必要な原材料の支給等を行った。
農村公園施設管理費(佐土原)	1,715	地域住民の交流及び健康増進の場として快適に利用できるようにするため、佐土原町域3か所に設置している農村公園の維持管理を行った。
多面的機能支払交付金事業(佐土原)	県 35,558 26,668	土地改良施設、地域資源及び農地の適切な維持管理や農村環境の保全・向上を図るため、農業者及び非農業者が連携した地域ぐるみの組織による活動を支援した。 【県補助金】多面的機能支払交付金 【補助率】制度(上限)：県75%(国50%、県25%) ※事務費：国100% 実績：県75%(国50%、県25%) ※事務費：国100% ○農地維持支払 20地区 ○資源向上支払(共同活動) 14地区 ○資源向上支払(長寿命化) 9地区
老朽ため池安全対策事業(佐土原)	486	老朽・荒廃化したため池が、地震や大雨により下流域に被害を及ぼさないよう安全対策を行うため、池の調査及び対策工事の設計を行った。 ○事業箇所 ・柳の内池
土地改良施設台帳整備事業(佐土原)	840	土地改良区が実施する土地改良施設台帳の整備に対して、補助を行った。 ○補助率：70% ・一ツ瀬川筋土地改良区(120ha)

事業名	決算額 特定財源内訳	施策の成果及び内容
農村地域防災減災事業(調査計画)(佐土原)	千円 6,026 県 6,026	農業用水の安定供給、農業生産性及び防災機能の向上を図るため、国のため池整備事業の採択基準に沿った整備計画概要書を作成した。 【補助率】制度(上限)：県100%(国100%) 実績：県100%(国100%) ○事業箇所 ・三百坊池 調査設計(調査ボーリング、概要書修正)
市単独土地改良事業(佐土原)	2,660	土地改良施設の強化と充実を図るため、国・県の補助事業の採択基準に適合しない小規模な土地改良事業で土地改良区等が実施する事業に対し、宮崎市土地改良事業補助金交付要綱に基づき補助を行った。 ○補助率：事業費の70% ○実施地区数：佐土原町域 7か所
基幹水利施設ストックマネジメント事業(調査計画)(佐土原)	3,867	県営事業で整備した佐土原地区内の綾川パイプラインについて、老朽化した既設管の更新を行うにあたり、県営事業導入のため、新規事業採択に必要な整備計画概要書を作成した。 ○県営綾川パイプライン更新事業 ・佐土原地区 調査設計(概要書作成)
農道舗装整備事業(佐土原：県補助)	県 11,000 2,750 債 7,425	農産物の輸送の効率化及び農村地域の生産環境の改善を図るため、県補助事業を活用し、計画的に農道の整備を行った。 【補助率】制度(上限)：県25% 実績：県25% ○事業箇所 ・天神6地区 L=756.8m W=4.0m
市単農道整備事業(佐土原)	債 4,206 3,700	農産物の輸送の効率化及び農村地域の生産環境の改善を図るため、国・県の補助事業に該当しない農道整備に伴う測量設計業務を行った。 ○事業箇所 ・東禅寺・鈴町地区 測量設計委託 L=215m W=4.0m
農道・水路維持事業(佐土原)(エコ関連)	諸 債 14,074	生産環境の改善と農道の維持管理軽減のため舗装を行った。 ○事業箇所 ・小永野地区(エコ関連) 舗装工 L=352.8m ・平等寺地区(エコ関連) 舗装工 L=350.9m ・上平等寺地区(エコ関連) 舗装工 L=265.9m
基幹農道等維持管理事業(佐土原)	339	市道供用開始までの期間、整備済みの基幹農道を維持管理するため、路肩の除草等を行った。 ○事業箇所 ・巨田基幹農道 草刈業務一式
農道簡易舗装事業(佐土原)	1,502	市街化区域以外で関係戸数が2戸以上の里道整備を行った。 ○事業箇所 ・東町地区 里道舗装 L=120.0m

佐土原総合支所 農林水産課

事業名	決算額 特定財源内訳	施策の成果及び内容
かんがい排水事業（佐土原：県補助）	千円 9,994 県 4,497 債 2,200	農業生産性の向上に欠かせない安定的な用排水機能を確保するため、受益面積 20ha 未満の用排水路の整備を行った。 【補助率】制度(上限)：県 45% 実績：県 45% ○事業箇所 ・年居地区 用排水路整備 L=395.0m ・東田地区 用排水路整備 L=156.0m
金丸頭首工耐震補強事業（佐土原）	247	県が実施した耐震診断結果に基づき、土地改良区が行った金丸頭首工の耐震補強工事に対し、事業費の一部を負担した。
農業用ため池緊急防災対策事業（佐土原：県補助）	15,818 県 7,900 債 7,100	農業用水の確保を図るとともに、豪雨時の調整池や災害時の防災用水として活用するため、土砂が堆積し貯水能力の低下した池の浚渫を行った。 【補助率】制度(上限)：県 50%、実績：県 50% ○事業箇所 ・東俣池 浚渫工 V=1,527.0 m ³ ・宮ヶ迫下池 浚渫工 V=98.0 m ³ 施設改修 N=1 式
国営造成施設管理体制整備事業（佐土原）	768	国が造成した水利施設の多面的機能など農業外効果発揮に係る経費や管理の合理化・高度化に係る施設整備費等に対し、関係土地改良区に補助を行った。 ○事業箇所 ・綾川地区(委託料) 679 千円 ・綾川地区(市負担金) 89 千円
団体営ため池等整備事業（佐土原）	10,237 県 8,800 債 1,200	農業用水の安定的供給、農業生産性及び防災機能の向上を図るため、ため池の整備を行った。 【補助率】制度(上限)：県 88%(国 55%、県 33%) 実績：県 88%(国 55%、県 33%) ○事業箇所 ・城山池 設計委託

田野総合支所 農林水産課

事業名	決算額 特定財源内訳	施策の成果及び内容
宮崎市道の駅田野総合案内施設指定管理料(田野)	千円 2,058	田野地域の活力ある地域づくりを推進するため、観光・イベント・道路情報の受発信や市内産の農産物や菓子加工品等の販売の場として交通の拠点となる道の駅田野総合案内施設の管理運営を行った。 ・指定管理者 (有)田中漬物 ・指定期間 平成 29 年 4 月～平成 31 年 3 月
農道橋定期点検事業(田野)	594	農道橋の落橋事故等を未然に防止するとともに、早期修繕に繋げることで施設の長寿命化を図るため、点検を実施した。 ・農道橋点検業務 N=1.0橋
農村公園施設管理費(田野)	264	地域住民の交流及び健康増進の場として快適に利用できるように、田野町域2か所に設置している農村公園の維持管理を行った。
多面的機能支払交付金事業(田野)	12,718 県 9,538	土地改良施設、地域資源及び農地の適切な維持管理や農村環境の保全・向上を図るため、農業者及び非農業者が連携した地域ぐるみの組織による活動を支援した。 (【県補助金】多面的機能支払交付金) (【補助率】制度(上限)：県 75%(国 50%、県 25%) (実績)：県 75%(国 50%、県 25%) ○農地維持支払 8地区 ○資源向上支払(共同活動) 8地区 ○資源向上支払(長寿命化) 4地区
農業競争力強化基盤整備事業(田野)	648	国営大淀川右岸水利事業の受益地である桃ノ木原地区(A=21ha)において、畑かんがい及び区画整理計画に伴う換地計画概要書作成を行い、今後の事業申請及び事業推進に活用した。 ○事業箇所：桃ノ木原地区 ・換地計画概要書作成一式

田野総合支所 農林水産課

事業名	決算額 特定財源内訳	施策の成果及び内容
市単農道整備 事業(田野)	千円 10,630 債 9,500	農産物の輸送の効率化及び農村地域の生産環境の改善を図るため、国・県の補助事業に該当しない農道整備を行った。 ○事業箇所：上鷺瀬上西原線 ・修正設計 N=2.0式 補償物件調査用務 N=1.0式 流末排水工 L=27.0m ○事業箇所：野首栗下線 ・道路改良工事 農道整備 L=249m W=4.0m
かんがい排水 事業(田野：県 補助)	380 分・負 30 県 189 債 161	給水栓やパイプラインを設置することで効率的な用水確保を図り、担い手の確保や新規で施設野菜等の経営を開始する等、農業経営の安定を図った。 (【補助金】かんがい排水事業費補助金) (【補助率】制度(上限)：県45% 実績：県45%) ○事業箇所：元野地区 ・給水栓設置 1基
農地集約化促 進基盤整備事 業(県補助) (田野)	県 454 226	農業の持続的発展のため、地域の中心となる経営体が行う簡易な生産基盤の整備に対し補助を行った。 (【補助率】制度(上限)：県50%(標準施工費の50%) (実績)：県50%(標準施工費の50%) ○事業箇所：元野地区 ・U1型側溝布設工 L=75.0m
国営左右岸関 連推進事業 (田野)	99	大淀川右岸地区の末端関連事業を推進するため、未着手地区の事業推進委員会等を開催した。 ○事業箇所：桃ノ木原地区

高岡総合支所 農林水産課

事業名	決算額 特定財源内訳	施策の成果及び内容
農村公園施設 管理費(高岡)	千円 140	地域住民の交流及び健康増進の場として快適に利用できるようにするため、高岡町域2か所に設置している農村公園の維持管理を行った。
多面的機能支 払交付金事業 (高岡)	県 45,217 35,057	土地改良施設、地域資源及び農地の適切な維持管理や農村環境の保全・向上を図るため、農業者及び非農業者が連携した地域ぐるみの組織による活動を支援した。 【補助金】多面的機能支払交付金 【補助率】制度(上限)：県75%(国50%、県25%) ※事務費：国100% 実績：県75%(国50%、県25%) ※事務費：国100% ○農地維持支払 16地区 ○資源向上支払(共同活動) 16地区 ○資源向上支払(長寿命化) 13地区
基幹農道等維 持管理事業 (高岡)	1,574	整備済みの基幹農道の市道供用開始までの間、路肩の除草や舗装補修等の維持管理を行った。
市単農道整備 事業(高岡)	14,483 債 13,034	農産物の輸送の効率化及び農村地域の生産環境の改善を図るため、国・県の補助制度に該当しない農道整備を実施した。 ○事業箇所 ・深水地区 農道整備工 L=266m 補償費 一式

清武総合支所 農林水産課

事業名	決算額 特定財源内訳	施策の成果及び内容
農道橋定期点検事業	千円 1,404	農道橋の事故防止及び長寿命化を目的に定期点検を行った。 ○事業内容 ・谷ノ口橋(跨道橋)定期点検業務委託 L=34.9m
農道・水路維持事業	2,019	法定外公共物の維持管理のため、里道・水路等の補修や、土地改良区等が自ら補修を行う際に必要な原材料の支給を行った。
農村公園施設管理費	2,323 使・手 2	地域住民の交流及び健康増進の場として快適に利用できるようにするため、清武町域8か所に設置している農村公園の維持管理及び補助を行った。
多面的機能支払交付金事業	24,276 県 18,206	土地改良施設、地域資源及び農地の適切な維持管理や農村環境の保全・向上を図るため、農業者及び非農業者が連携した地域ぐるみの組織による活動を支援した。 【県補助金】多面的機能支払交付金 【補助率】制度(上限): 県75%(国50%、県25%) 事務費は国100% 実績 : 県75%(国50%、県25%) 事務費は国100% ○農地維持支払 8地区 ○資源向上支払(共同活動) 7地区 ○資源向上支払(長寿命化) 5地区
市単独土地改良事業	1,629	土地改良施設の強化と充実を図るため、国・県の補助事業の採択基準に適合しない小規模な土地改良事業で土地改良区等が実施する事業に対し、宮崎市土地改良事業補助金交付要綱に基づき補助を行った。 ○補助率: 事業費の70% ○実施地区数: 4か所
農村地域防災減災事業(調査計画)	7,162 県 7,162	ため池決壊に伴う災害発生防止並びに農業用水の安定供給や施設周辺の安全かつ良質な居住環境を確保するため、大照寺池の調査を行った。 【国補助金】農村地域防災減災調査計画事業補助金 【補助率】制度: 県100%(国100%) 実績: 県100%(国100%) ○事業内容 ・大照寺池改修基本設計業務委託
基幹農道等維持管理事業	2,251	整備済みの基幹農道において市道供用開始までの間、路肩の除草や舗装補修等の維持管理を行った。
農道舗装整備事業(清武: 県補助)	4,336 県 1,083 債 2,900	農業地域の生活環境改善や農産物流通の向上、並びに農作業の安全性の確保のため、未舗装農道の整備を行った。 【補助率】制度(上限): 県25% 実績: 県25% ○事業箇所 ・中河原地区 L=507m

清武総合支所 農林水産課

事業名	決算額 特定財源内訳	施策の成果及び内容
かんがい排水事業(清武: 県補助)	千円 9,931 県 4,468 債 4,900	農業生産性の向上に欠かせない安定的な用水機能を確保するため、可動堰の整備を行った。 【補助率】制度(上限): 県45% 実績: 県45% ○事業箇所 ・草萩田地区
荒平山森林公園整備事業(林道整備等)	1,879 債 1,400	荒平山森林公園に訪れる住民の安全対策と利便性向上のため、林道と公園の整備を行った。 ○工事内容 ・維持補修 側溝補修 1か所 ・安全施設整備 ガードレール設置 L=40m ・トイレ改修 バリアフリー化 1式

農業委員会事務局

農業委員会事務局

事業名	決算額 特定財源内訳	施策の成果及び内容																																								
農業委員会事務管理費	千円 3,864 使・手 138 県 48 諸 179	<p>農地法、農業経営基盤強化促進法等に基づき、農地調整業務に努め、担い手等への農地集積を図った。</p> <p>○農地移動件数 (単位：㎡)</p> <table border="1"> <thead> <tr> <th>区分</th> <th>件数</th> <th>田</th> <th>畑</th> <th>計</th> </tr> </thead> <tbody> <tr> <td>農地法第3条</td> <td>211</td> <td>274,525</td> <td>230,415</td> <td>504,940</td> </tr> <tr> <td>利用集積計画</td> <td>952</td> <td>2,524,078</td> <td>945,505</td> <td>3,469,583</td> </tr> <tr> <td>計</td> <td>1,163</td> <td>2,798,603</td> <td>1,175,920</td> <td>3,974,523</td> </tr> </tbody> </table> <p>○農地法第4条・5条届出及び許可件数(農地転用) (単位：㎡)</p> <table border="1"> <thead> <tr> <th>区分</th> <th>件数</th> <th>田</th> <th>畑</th> <th>計</th> </tr> </thead> <tbody> <tr> <td>届出</td> <td>312</td> <td>109,549</td> <td>65,811</td> <td>175,360</td> </tr> <tr> <td>許可</td> <td>306</td> <td>146,135</td> <td>118,615</td> <td>264,750</td> </tr> <tr> <td>計</td> <td>618</td> <td>255,684</td> <td>184,426</td> <td>440,110</td> </tr> </tbody> </table> <p>○各種証明交付件数：386件</p>	区分	件数	田	畑	計	農地法第3条	211	274,525	230,415	504,940	利用集積計画	952	2,524,078	945,505	3,469,583	計	1,163	2,798,603	1,175,920	3,974,523	区分	件数	田	畑	計	届出	312	109,549	65,811	175,360	許可	306	146,135	118,615	264,750	計	618	255,684	184,426	440,110
区分	件数	田	畑	計																																						
農地法第3条	211	274,525	230,415	504,940																																						
利用集積計画	952	2,524,078	945,505	3,469,583																																						
計	1,163	2,798,603	1,175,920	3,974,523																																						
区分	件数	田	畑	計																																						
届出	312	109,549	65,811	175,360																																						
許可	306	146,135	118,615	264,750																																						
計	618	255,684	184,426	440,110																																						
農業者パートナー等支援事業	県 629 226	<p>男女交流会を開催し、独身農業者へ成婚のための出会いの場を提供した。また、農業経営の改善向上を実現していくため、家族経営協定締結を推進し、家族が意欲的に働くことができる環境整備の実現に努めた。</p> <p>○宮崎市農業者パートナー等支援事業(農業後継者結婚相談所)</p> <table border="1"> <thead> <tr> <th>開催回数</th> <th>参加人数</th> <th>カップル成立数</th> </tr> </thead> <tbody> <tr> <td>2回</td> <td>延べ39人</td> <td>8組</td> </tr> </tbody> </table> <p>(平成29年度末)</p> <p>○縁結びアドバイザー活動回数：31回(延べ)</p> <p>○家族経営協定締結数</p> <table border="1"> <thead> <tr> <th>締結農家総数</th> <th>うち新規締結</th> </tr> </thead> <tbody> <tr> <td>401組</td> <td>45組</td> </tr> </tbody> </table> <p>(平成29年度末)</p>	開催回数	参加人数	カップル成立数	2回	延べ39人	8組	締結農家総数	うち新規締結	401組	45組																														
開催回数	参加人数	カップル成立数																																								
2回	延べ39人	8組																																								
締結農家総数	うち新規締結																																									
401組	45組																																									
農業者年金業務推進事業	諸 996 996	<p>農業者年金への加入を推進し、農業者の老後の福祉の向上に努めた。(平成29年度新規加入者16人)</p> <p>○農業者年金被保険者数及び受給者数 (単位：人)</p> <table border="1"> <thead> <tr> <th colspan="3">被保険者数</th> <th rowspan="2">受給者数</th> </tr> <tr> <th>通常加入</th> <th>政策支援加入</th> <th>計</th> </tr> </thead> <tbody> <tr> <td>191</td> <td>84</td> <td>275</td> <td>1,509</td> </tr> </tbody> </table> <p>(平成29年度末)</p>	被保険者数			受給者数	通常加入	政策支援加入	計	191	84	275	1,509																													
被保険者数			受給者数																																							
通常加入	政策支援加入	計																																								
191	84	275	1,509																																							

耕作放棄地解消・農地中間管理事業	千円 10,963 県 8,154	<p>農地の利用状況調査と所有者等への意向調査及び指導・助言を行い、遊休農地の解消を図った。</p> <p>○遊休農地解消への取組 ・荒廃農地の面積 (単位：ha)</p> <table border="1"> <thead> <tr> <th>再生可能な農地(遊休農地)</th> <th>再生困難な農地</th> <th>合計</th> <th>前年比</th> </tr> </thead> <tbody> <tr> <td>196.6</td> <td>43.5</td> <td>240.1</td> <td>△146.8</td> </tr> </tbody> </table> <p>(平成29年度末)</p> <p>・農地の非農地判断 清武町域を除く、市内全域で再生困難な農地の非農地判断を実施した。(非農地判断面積314.1ha)</p>	再生可能な農地(遊休農地)	再生困難な農地	合計	前年比	196.6	43.5	240.1	△146.8																								
再生可能な農地(遊休農地)	再生困難な農地	合計	前年比																															
196.6	43.5	240.1	△146.8																															
遊休農地解消支援事業(地方創生)	1,510	<p>遊休農地を耕作可能な優良農地に復元するために、必要な経費の一部を補助し、優良農地の確保と経営基盤の強化を図った。</p> <p>○補助実績 (単位：千円)</p> <table border="1"> <thead> <tr> <th rowspan="2">地区</th> <th rowspan="2">面積(a)</th> <th rowspan="2">事業費</th> <th colspan="2">内訳</th> </tr> <tr> <th>市費</th> <th>その他</th> </tr> </thead> <tbody> <tr> <td>佐土原</td> <td>51</td> <td>1,462</td> <td>365</td> <td>1,097</td> </tr> <tr> <td>高岡(浦之名)</td> <td>30</td> <td>1,525</td> <td>381</td> <td>1,144</td> </tr> <tr> <td>高岡(仁田尾)</td> <td>24</td> <td>2,280</td> <td>570</td> <td>1,710</td> </tr> <tr> <td>村角</td> <td>59</td> <td>389</td> <td>194</td> <td>195</td> </tr> <tr> <td>合計</td> <td>164</td> <td>5,656</td> <td>1,510</td> <td>4,146</td> </tr> </tbody> </table> <p>(平成29年度末)</p>	地区	面積(a)	事業費	内訳		市費	その他	佐土原	51	1,462	365	1,097	高岡(浦之名)	30	1,525	381	1,144	高岡(仁田尾)	24	2,280	570	1,710	村角	59	389	194	195	合計	164	5,656	1,510	4,146
地区	面積(a)	事業費				内訳																												
			市費	その他																														
佐土原	51	1,462	365	1,097																														
高岡(浦之名)	30	1,525	381	1,144																														
高岡(仁田尾)	24	2,280	570	1,710																														
村角	59	389	194	195																														
合計	164	5,656	1,510	4,146																														
担い手への農地利用集積支援モデル事業(地方創生)	2,279 県 1,808	<p>農地利用の最適化を推進するため、新たに農地相談員を雇用し、地域における担い手への面的集積等の話し合い活動を行うとともに、農業委員や農地利用最適化推進委員の研修を実施し、その役割強化を図った。</p> <p>○地域での話し合い活動の推進 ・2つのモデル地区(住吉、生目)において担い手への面的集積に向けた話し合い活動を実施</p> <p>○農業委員、農地利用最適化推進委員の役割強化 ・農業委員会の必須事務となった「農地利用の最適化の推進」に向けた研修会を実施(3回)</p>																																

平成 30 年度 主な予算の概要

当初予算及び6月補正（肉付）



農政企画課

事業名	事業費 (前年度)	説明 (単位：千円)
美しい農村景観支援事業 農政部 〈農政企画課〉	200 (200)	農村集落の多面的な機能や美しい農村景観を維持・保全するための活動に要する費用の一部を助成します。 ○主な事業内容 ・補助対象 一里山地区、和石地区 ・補助内容 景観の維持・保全のための管理、会議等に要する費用
市民農園管理事業 農政部 〈農政企画課〉	195 (195)	農業に対する理解や市民の余暇活動の充実を図るため、特定農地貸付法に基づき、市民農園の開設に必要な手続の支援を行います。 ○事業内容 ・市民農園として供される農地に係る賃貸借事務
食育・地産地消推進事業 農政部 〈農政企画課〉	1,488	「市民の心身の健康」や「健康寿命の延伸」につながる食育の推進と、本市の豊かな農林水産物の理解を深め地産地消を推進するため、食育・地産地消を推進するための会議や研修会の開催、食育に関する実態調査等に取り組みます。 また、農業者組織やNPO法人等が実施する食育活動の費用の一部を助成します。 ○事業内容 ・「宮崎市食育・地産地消推進会議」の開催 40 宮崎市食育・地産地消推進計画の着実な実施のため、外部有識者による推進会議を開催 ・「食育・地産地消推進研修会」の開催 220 食育の啓発のための研修会を開催 ・市民への食育実態調査 288 市民の食育に関する実態の調査・分析 ・ワーキング会議の開催 40 本市産農産物を活用した給食等への食材、加工品等の検討 ・みやざき食材を活用した食育活動応援事業 900 農業者組織やNPO法人等が、管理栄養士等を講師に招き、本市産の食材を活用して地場産物の摂取を促す食育活動の経費の一部助成 (補助率：1/2 以内)
女性農業者組織活動支援事業 農政部 〈農政企画課〉	654 (568)	女性農業者の経営への参画や女性の視点を生かした地域農業の活性化を図るため、女性農業者で組織する「PAM」(会員数79人)の活動費の一部を助成します。 ○主な事業内容 ・補助対象 PAM(Power Agriculture Miyazaki・Mama・Ms.) ・補助内容 研修会、先進地調査、講演会、各支部活動等に要する費用
SAP会議活動支援事業 農政部 〈農政企画課〉	1,374 (1,804)	青年農業者の資質向上と、将来の本市農業のリーダーとなる担い手を育成するため、青年農業者で組織する「宮崎市SAP会議」(会員数51人)の活動を支援します。 ○主な事業内容 ・宮崎市SAP会議運営補助 1,062 ・全国青年農業者会議等派遣補助 233

農政企画課

事業名	事業費 (前年度)	説明 (単位：千円)
農業法人育成支援事業 農政部 〈農政企画課〉	1,108 (1,129)	農業の中核的な担い手である農業法人の経営の安定を図るため、制度資金の借入れに要する費用の一部を助成します。 また、市内の農業法人や法人への移行を志向する経営体で組織する「宮崎市元気な農業法人会」(会員数33経営体)の活動を支援します。 ○事業内容 ・農業制度資金の利子助成 302 ・農業制度資金の信用保証料助成 500 ・宮崎市元気な農業法人会への活動費助成 179 ・研修会等 127
農業融資制度資金利子補給金交付事業 農政部 〈農政企画課〉	4,979 (5,474)	農業経営の健全化に資するため、経営安定や規模拡大等を目的とした資金借入れに対し、利子補給を行います。 ○事業内容(資金利子補給額) ・既借入分 農業近代化資金(H14～H29) 333 農業経営基盤強化資金(H7～H23) 2,592 農業経営維持安定資金(H17) 30 農業災害対策等資金等 565 ・新規借入分 農業近代化資金等 360 農業災害対策等資金 1,099
農地施設等補助債務管理費 農政部 〈農政企画課〉	5,390 (6,649)	農業経営の安定・健全化に資するため、施設整備等の事業に取り組んだ農業者に対し、費用の一部を助成します。 ○事業内容 ・新規就農者生産基盤支援事業(H25) 103 ・新規就農者入植地整備事業(H26～H27) 5,287
新規就農者確保・育成支援事業 農政部 〈農政企画課〉 戦略プロジェクト	4,200 (3,937)	新規就農者の確保・育成を図るため、県内外の就農希望者への情報提供や就農相談を行います。 また、(有)ジェイエイファームみやざき中央が行う新規就農者向けの研修に要する費用の一部を助成します。 ○事業内容 ・新規就農者の確保 1,266 就職相談会参加、新規就農者向けリーフレット等作成 ・新規就農研修生受入助成 2,000 研修生の生活費をJAと市で負担(JA1/2、市1/2) ・新規就農研修指導者助成 934 研修講師の人件費をJAとJA管内市町で負担
新規就農者生産基盤整備支援事業 農政部 〈農政企画課〉 戦略プロジェクト	17,600 (10,900)	新規就農者の確保及び就農時の初期投資の軽減を図るため、農業機械の整備に要する費用の一部を助成します。 また、新規就農者の所得の向上や就農後の定着を図るため、豊富な知識や優れた農業技術を持つ農政アドバイザーによる営農相談等を支援します。 ○事業内容 ・農業機械整備に対する助成(補助率：1/3以内) 16,638 ・農政アドバイザーによる研修、相談等 962

農政企画課

事業名	事業費 (前年度)	説明 (単位：千円)
農業次世代人材投資事業 農政部 〈農政企画課〉	168,525	就農意欲の喚起及び就農後の早期の経営安定と定着を図るため、一定の要件を満たす青年農業者に対し、農業を始めてから経営が安定するまでの間、資金の交付を行います。(旧青年就農給付金事業) ○主な事業内容 ・資金交付(年間最大1,500千円、最長5年間) 166,500
農業後継者育成支援事業 農政部 〈農政企画課〉 戦略プロジェクト	24,000 (21,600)	新規就農者の確保を図るため、国の農業次世代人材投資事業の対象とならない一定の要件を満たす農家の後継者に対し、給付金の支給を行います。 ○事業内容 ・給付金 1人当たり1,200千円(就農時1回限り)
⑧ 新規就農者 施設園芸用ハウス 整備事業 農政部 〈農政企画課〉 戦略プロジェクト	30,000	地域農業の担い手となる新規就農者の確保及び就農時の初期投資の軽減を図るため、宮崎中央農業協同組合が取り組むハウス整備に要する費用の一部を助成します。 ○事業内容 ・補助対象 宮崎中央農業協同組合 ・補助内容 A Pハウス整備費 ・補助額 1,000千円/10a(定額)
新規就農者 中古ハウス再利用 支援事業 農政部 〈農政企画課〉 戦略プロジェクト	21,000 (18,900)	新規就農者の確保及び就農時の初期投資の軽減を図るとともに、中古ハウスの有効活用を図るため、中古ハウスの整備に要する費用の一部を助成します。 ○事業内容 ・補助対象 認定新規就農者又は認定就農者 ・補助内容 中古ハウス整備費 ・補助率 1/2以内(上限額2,100千円/10a×20a×1/2)
中古ハウス再利用 支援事業 農政部 〈農政企画課〉	8,400 (7,875)	中古ハウスの有効な利用と認定農業者の経営の規模拡大等を支援するため、中古ハウス整備に要する費用の一部を助成します。 ○事業内容 ・補助対象 認定農業者 ・補助内容 中古ハウス整備費 ・補助率 1/2以内(上限額2,100千円/10a×20a×1/2)
農の雇用定着促進 事業 農政部 〈農政企画課〉 戦略プロジェクト	1,760 (1,200)	農業法人等への雇用就農者の確保・育成を図るため、国の「農の雇用事業」を活用した農業法人等が雇用期間(2年間)終了後も従業員を継続して雇用する取組を支援します。 ○事業内容 ・補助額 従業員1人当たり40千円

農政企画課

事業名	事業費 (前年度)	説明 (単位：千円)
人・農地プラン推進 事業 農政部 〈農政企画課〉	1,732 (1,732)	農業の担い手の高齢化や後継者不足など、地域における人と農地の問題を解決し、持続可能な力強い農業の実現を図るため、地域・集落での話し合いを通して、地域農業の方向性や中心経営体の位置付けなど、地域農業の未来の設計図を「人・農地プラン」として作成します。 また、中心経営体の一つである集落営農集団の組織化・法人化に必要な登記費用等を助成します。 ○事業内容 ・検討委員会報償費 96 ・事業推進費等 836 ・集落営農集団の組織化及び法人化支援 800
農地中間管理事業 農政部 〈農政企画課〉	23,370 (16,370)	担い手への農地の集積・集約化を円滑に進めるため、農地中間管理機構が行う業務の一部を受託し、各地域での農地集積に向けた取組を支援します。 また、農業をリタイアする農業者等が担い手に農地を集積した際に協力金を交付します。 ○事業内容 ・機構集積協力金 22,000 ・農地集積推進事業費 1,370
農地集積担い手支援 事業 農政部 〈農政企画課〉 戦略プロジェクト	8,300 (8,000)	農地集積を促進するため、新たに集積された農地の受け手となった担い手に対し、農地の維持管理に係る費用の一部を助成します。 ○事業内容 ・補助額 新たに集積された農地10a当たり10千円
農業振興地域整備 促進事業 農政部 〈農政企画課〉	497 (734)	宮崎市農業振興地域整備計画(土地利用計画、土地基盤整備計画等)に基づき、優良農地の確保と土地利用に関する調整を行います。 ○主な事業内容 ・嘱託職員による巡回調査 ・優良事例や法制度等の研修参加 ・土地利用計画の変更
⑨ みやざきの農産物等 海外販路確立事業 農政部 〈農政企画課〉 戦略プロジェクト	3,000	みやざきの農産物等の海外輸出を推進するため、輸出に取り組む農業者や事業者等に対し、産地での商談会や研修会の開催、輸出先の調査及び輸出準備や輸送費等の輸出に要する費用の一部を助成します。 ○事業内容 ・事業者の育成 200 ・輸出取組事業者支援 1,600 ・海外プロモーション 1,200
6次産業化支援事業 農政部 〈農政企画課〉 戦略プロジェクト	1,600 (1,600)	農林漁業者の所得向上を図るため、6次化商品の商品開発や販路拡大等の取組を支援します。 ○事業内容 ・補助対象 6次産業化に取り組む農林漁業者及び団体 ・補助内容 6次産業化の取組に係る新商品の開発、販路開拓、機械等の整備に要する費用の一部助成 ・補助率 1/2以内(上限額400千円/件)

農政企画課

農業振興課

事業名	事業費 (前年度)	説明 (単位：千円)
みやP E C推進機構 運営事業 農政部 〈農政企画課〉	22,700 (23,100)	本市及びその周辺地域の農林水産物をはじめとする豊かな地域資源を有効に活用し、官民一体となった農工商連携や6次産業化の取組により、地域経済の活性化、産業振興に寄与する目的で設立された(一社)みやP E C推進機構の運営を支援します。 ○主な事業内容 ・補助対象 (一社)みやP E C推進機構 ・事業内容 事務局運営に係る人件費及び事務費の一部を助成 ・補助率 定額
⑧ 6次化商品セールス サポート事業 農政部 〈農政企画課〉 戦略プロジェクト	10,300	農工商連携や6次産業化の取組による商品の国内での販路開拓を図るため、首都圏における展示商談会の開催など販路開拓の取組を支援します。 ○主な事業内容 ・補助対象 (一社)みやP E C推進機構 ・事業内容 商談会開催、商談会への出展、百貨店への商品陳列棚の設置等 ・補助率 定額
みやざき食の魅力 発信プロジェクト 事業 農政部 〈農政企画課〉	10,000 (10,000)	安全・安心で質の高い本市の農林水産物の消費拡大や販路拡大を図るため、県内外のシェフや関係機関との連携を図りながら、地産地消・地産外商を推進する取組を支援します。 ○主な事業内容 ・補助対象 (一社)みやP E C推進機構 ・事業内容 県内外のホテル・飲食店と連携した食材P R ・補助率 定額
宮崎市版6次産業化 実現事業 農政部 〈農政企画課〉	4,000 (4,000)	宮崎市を一つの経営体とみなし、生産・加工・市外への販売が市内で完結できる仕組み「宮崎市版6次産業化」の実現を図るため、(一社)みやP E C推進機構がコーディネートして開発する新商品の製造及び販路開拓等を支援します。 ○主な事業内容 ・補助対象 (一社)みやP E C推進機構 ・事業内容 新商品の開発・販路開拓等 ・補助率 定額
6次化商品海外販路 開拓事業 農政部 〈農政企画課〉 戦略プロジェクト	3,500 (3,500)	農工商連携や6次産業化の取組による商品の海外への販路開拓を図るため、旅客フェリーを活用した上海への輸出及び販路開拓等の取組を支援します。 ○主な事業内容 ・補助対象 (一社)みやP E C推進機構 ・事業内容 輸出品目の発掘、商品登録等の支援、宮崎フェア開催等 ・補助率 定額

事業名	事業費 (前年度)	説明 (単位：千円)
宮崎市ふるさと農産物 加工センター等指 定管理料 農政部 〈農業振興課〉	14,000 (14,000)	農畜産物の加工及び特産品の創作などの奨励や農村生活の改善を図るため、指定管理者による農産物加工施設の運営及び維持管理を行います。 ○事業内容 ・対象施設 ふるさと農産物加工センター(瓜生野) (3施設) 那珂地区農業構造改善センター農産加工実習室(佐土原) 清武ふるさと農産物加工センター(清武) ・指定管理者 宮崎中央農業協同組合 ・指定期間 平成29年4月～平成34年3月
農業用廃プラスチック リサイクル推進事業 農政部 〈農業振興課〉	500 (600)	農村環境の美化と資源の有効活用を図るため、農業生産活動により排出されるビニルやポリフィルムなどの廃プラスチック類の適正な処理を推進する組織の活動費の一部を助成します。 ○事業内容 ・補助対象 宮崎市農業用プラスチック適正処理対策推進協議会 ・補助率 県廃プラ協議会1/2以内、市1/2以内 (県廃プラ協議会の補助は補助対象者に直接交付) 〈廃プラスチックの流れ〉 <p>廃プラ搬入 処理料支払い</p>
茶組織強化対策支援 事業 農政部 〈農業振興課〉	626 (630)	茶の生産振興と農家所得の向上を図るため、市内の茶生産者で組織する宮崎市茶業協議会に対し、活動費の一部を助成します。 ○事業内容 ・補助対象 宮崎市茶業協議会 (宮崎市・清武町茶業振興会、田野町茶業振興会、 高岡町茶業振興会) ・補助内容 運営費補助(P R活動費等)
宮崎市産茶P R事業 農政部 〈農業振興課〉	1,500 (2,000)	宮崎市産茶の知名度アップや消費拡大を図るため、市産茶を使用したオリジナル商品によるP Rや品評会などへの出品を支援します。 ○事業内容 ・補助対象 宮崎市茶業協議会 ・補助内容 宮崎市産茶使用オリジナル商品を活用したP R活動 イベントや広告媒体によるP R費等

農業振興課


事業名	事業費 (前年度)	説明 (単位：千円)															
<p>⑧ 目指せ！日本一 茶産地育成支援事業</p> <p>農政部 〈農業振興課〉</p>	3,340	<p>日本一の茶産地を目指すため、茶の高品質化や害虫の防除に使用する資機材などの導入に要する費用の一部を助成します。 また、茶の高品質化を図るための新植や、老木化が進んだ茶園の改植を支援します。</p> <p>○事業内容 宮崎市産茶生産力アップ事業 2,740 ・補助対象 宮崎市茶業協議会 ・補助内容</p> <table border="1"> <thead> <tr> <th>取組内容</th> <th>補助の対象となる経費</th> </tr> </thead> <tbody> <tr> <td>茶の高品質化に有効な資機材の導入</td> <td>寒冷紗(茶木を被覆する遮光性の布)及び寒冷紗巻取機の導入に要する費用</td> </tr> <tr> <td>生物農薬の活用</td> <td>有機栽培でも使用可能な生物農薬(茶を食べるダニを捕食する茶を食べないダニ等)の購入費用</td> </tr> <tr> <td>チャトゲコナジラミの蔓延防止</td> <td>品質低下の原因となる害虫(チャトゲコナジラミ)を防除するための農薬の購入費用</td> </tr> <tr> <td>高品質肥料の活用</td> <td>液肥、油粕などの高品質な肥料の購入費用</td> </tr> </tbody> </table> <p>・補助率 1/3 以内</p> <p>優良茶園造成事業 600 ・補助対象 営農集団 ・補助内容 新植及び改植に係る費用の一部を助成 ・補助額 国と合わせて1/2以内 ただし、新植60千円/10a、改植120千円/10aを上限とする</p>	取組内容	補助の対象となる経費	茶の高品質化に有効な資機材の導入	寒冷紗(茶木を被覆する遮光性の布)及び寒冷紗巻取機の導入に要する費用	生物農薬の活用	有機栽培でも使用可能な生物農薬(茶を食べるダニを捕食する茶を食べないダニ等)の購入費用	チャトゲコナジラミの蔓延防止	品質低下の原因となる害虫(チャトゲコナジラミ)を防除するための農薬の購入費用	高品質肥料の活用	液肥、油粕などの高品質な肥料の購入費用					
取組内容	補助の対象となる経費																
茶の高品質化に有効な資機材の導入	寒冷紗(茶木を被覆する遮光性の布)及び寒冷紗巻取機の導入に要する費用																
生物農薬の活用	有機栽培でも使用可能な生物農薬(茶を食べるダニを捕食する茶を食べないダニ等)の購入費用																
チャトゲコナジラミの蔓延防止	品質低下の原因となる害虫(チャトゲコナジラミ)を防除するための農薬の購入費用																
高品質肥料の活用	液肥、油粕などの高品質な肥料の購入費用																
<p>⑨ 宮崎市産茶高付加 価値化推進事業</p> <p>農政部 〈農業振興課〉</p>	206	<p>JGAP(日本農業生産工程)や、有機JAS(日本農林規格)などの第三者認証取得による付加価値を創出し、高品質茶の生産拡大に取り組む生産者を支援するため、その費用の一部を助成します。</p> <p>○事業内容 ・補助対象 宮崎市茶業協議会、3戸以上で構成する営農集団 ・補助内容 第三者認証取得及び研修(メンテナンス、輸出・品質向上)の支援 ・補助率 県10/10</p> <p>※GAP(Good Agricultural Practice) 農業において、食品安全、環境保全、労働安全などの持続可能性を確保するための生産工程管理の取組のこと。「グローバルGAP」、「JGAP」、「ひなたGAP」等、基準のレベルによって様々な取組がある。</p> <p>※有機JAS(Japan Agricultural Standard) 農林水産省が定めるJAS規格に適合した、農薬や化学肥料などの化学物質に頼らない生産方法による有機農産物。</p>															
<p>たばこ産地応援事業</p> <p>農政部 〈農業振興課〉</p>	777 (900)	<p>葉たばこの安定生産、品質向上を図るとともに、葉たばこ生産組織を育成するため、組織の運営及び黄斑えそ病対策に要する経費の一部を助成します。 (平成30年4月1日現在)</p> <table border="1"> <thead> <tr> <th>補助対象</th> <th>人数(戸)</th> <th>作付面積(ha)</th> </tr> </thead> <tbody> <tr> <td>宮崎市たばこ耕作振興会</td> <td>30</td> <td>56</td> </tr> <tr> <td>南宮崎たばこ耕作振興会</td> <td>50</td> <td>95</td> </tr> <tr> <td>田野町たばこ耕作振興会</td> <td>72</td> <td>162</td> </tr> <tr> <td>合計</td> <td>152</td> <td>313</td> </tr> </tbody> </table>	補助対象	人数(戸)	作付面積(ha)	宮崎市たばこ耕作振興会	30	56	南宮崎たばこ耕作振興会	50	95	田野町たばこ耕作振興会	72	162	合計	152	313
補助対象	人数(戸)	作付面積(ha)															
宮崎市たばこ耕作振興会	30	56															
南宮崎たばこ耕作振興会	50	95															
田野町たばこ耕作振興会	72	162															
合計	152	313															

農業振興課


事業名	事業費 (前年度)	説明 (単位：千円)
<p>⑩ みやざき産米PR 支援事業</p> <p>農政部 〈農業振興課〉</p>	1,638	<p>消費者ニーズに合致した安全・安心な「特別栽培米」の生産及び消費拡大を推進するため、優良品種の導入や栽培技術の向上、PR活動に取り組む組織を支援します。 また、「業務用米」の生産拡大に取り組む生産者を支援するため、苗代の一部を助成します。</p> <p>○事業内容 学校給食への「特別栽培米」提供 1,350 ・補助対象 宮崎中央農業協同組合 うまい米づくり研究部会 ・補助内容 全ての市立小中学校を対象に、「特別栽培米」を約35,000食分提供し、生産者とのふれあいを通してお米の美味しさを味わってもらおう。その際に販売店がわかるチラシを配布し、PR・消費拡大につなげる。 ※1校につき年1回</p> <p>業務用米の生産拡大の支援 162 ・補助対象 宮崎中央農業協同組合 業務用米生産拡大推進研究部会 ・補助内容 苗代補助 ・補助率 1/4 以内 組織運営補助 126 ・補助対象 宮崎中央農業協同組合 うまい米づくり研究部会</p>
<p>環境保全型農業直接 支払交付金事業</p> <p>農政部 〈農業振興課〉</p>	8,704 (8,783)	<p>環境保全に効果の高い営農活動を推進するため、地球温暖化防止や生物多様性保全に効果の高い取組を行う農業者などを支援します。</p> <p>○事業内容 環境保全型農業直接支払交付金 8,204 ・補助対象 販売目的の農業者のグループ 国際水準GAPへの取組者 ・補助内容 化学肥料・化学農薬を5割以上低減する取組と地球温暖化防止や生物多様性保全に効果の高い取組をあわせて行う農業者グループへの助成 ・補助率 県3/4(国1/2含む)以内、市1/4以内</p> <p>環境保全型農業直接支払交付金に係る推進事業 500 ・実施主体 市町村 ・取組内容 環境保全型農業の広報、農業者団体からの計画書並びに交付申請受付、農業者団体の推進活動指導等 ・補助率 県(国)10/10以内</p>



農業振興課

事業名	事業費 (前年度)	説明 (単位：千円)
園芸組織強化対策支援事業 農政部 〈農業振興課〉	2,100 (2,100)	野菜、果樹及び花き園芸の振興を図るため、市内の園芸農家で組織する宮崎市園芸振興協議会に対し、活動費の一部を助成します。 ○事業内容 ・補助対象 宮崎市園芸振興協議会 ・補助内容 園芸作物のPR及び消費宣伝活動 農産物展示品評会 先進地調査研修等
ICT活用型農業産地実証事業 農政部 〈農業振興課〉 戦略プロジェクト	4,000 (4,000)	施設園芸における生産力の強化や省力化を図るため、遠隔操作などが可能となる複合環境制御システムを導入する営農集団に対し、その費用の一部を助成します。 ○事業内容 ・補助対象 施設園芸を営む経営体(2品目) ・補助内容 環境制御装置、センサー機材、設置工事費用等 ・補助率 2/3以内(標準事業費3,000千円/10a) 
みやざきの園芸産地力アップ推進事業 農政部 〈農業振興課〉	45,400 (56,300)	地域の特性を生かした野菜や果樹、花き園芸の生産拡大と産地強化を図るため、生産性の向上や省力化などに資する施設及び資機材の導入に要する費用の一部を助成します。 ○事業内容 園芸産地基盤強化緊急整備事業 24,000 ・補助対象 宮崎中央農業協同組合、営農集団 ・補助内容 APハウス2号改良型、高収益システム等 ・補助率 県1/3以内、市1/6以内 施設園芸産地力アップ推進事業 21,400 ・補助対象 宮崎市園芸振興協議会 ・補助内容 炭酸ガス発生装置、環境測定装置、頭上かん水装置等 ・補助率 1/3以内
施設園芸用ハウス整備支援事業 農政部 〈農業振興課〉 戦略プロジェクト	40,000 (40,000)	農家の高齢化や施設園芸用ハウスの老朽化などにより経営面積や生産量が減少傾向にある産地の強化を図るため、宮崎中央農業協同組合が取り組むハウスの整備に要する費用の一部を助成します。 ○事業内容 ・補助対象 宮崎中央農業協同組合 ・補助内容 APハウス2号改良型の新設又は更新 ・補助額 1,000千円/10a(定額)



農業振興課

事業名	事業費 (前年度)	説明 (単位：千円)
地球にやさしい施設園芸加速化事業 農政部 〈農業振興課〉	12,500 (13,500)	施設園芸における生産コスト削減や環境負荷の軽減を図るため、省エネルギー対策や化石燃料暖房機の代替機材導入に要する費用の一部を助成します。 ○事業内容 施設園芸省エネルギー対策事業 ・補助対象 宮崎市園芸振興協議会 ・補助内容 ヒートポンプ、保温用被覆資材、ハウス内循環扇等 ・補助率 1/3以内
露地作物産地強化支援事業 農政部 〈農業振興課〉 戦略プロジェクト	2,800 (2,800)	露地作物生産現場における労働力不足の解消を図るため、共同利用の農業用資機材などの導入や有望品目・品種の実証・検討及びICT導入に向けた調査・研究に要する費用の一部を助成します。 ○事業内容 土地利用型農業産地拡大事業 2,000 ・補助対象 宮崎中央農業協同組合、営農集団 ・補助内容 共同利用の農業用資機材等 ・補助率 1/3以内 野菜新産地育成事業 800 ・補助対象 宮崎中央農業協同組合、営農集団 ・補助内容 実証展示ほ・ICT導入実証ほ設置、試験栽培 先進地調査等 ・補助率 1/2以内
みやざきの伝統野菜魅力創出事業 農政部 〈農業振興課〉 戦略プロジェクト	1,000 (1,000)	本市の伝統野菜である「やまいき黒皮かぼちゃ」の生産振興を図るため、新技術の実証や、販売促進・PRに係る経費の一部を助成します。 ○事業内容 ・補助対象 宮崎中央農業協同組合南瓜部会 ・補助内容 新技術導入実証や調査研究の取組支援 高収益や高品質化のための実証試験費や試験資機材費 戦略的な販売促進やPR活動の取組支援 GI登録、販売用資材、加工商品開発経費 
ICT活用型農業モデル確立事業 農政部 〈農業振興課〉 戦略プロジェクト	1,000	複合環境制御システムの導入効果の検証や、技術確立に向けた取組を行う生産者を支援するため、その費用の一部を助成します。 あわせて、ICTを活用した技術の普及を担う人材育成を支援します。 ○事業内容 ・補助対象 複合環境制御システムを導入している又は導入を検討している生産者で構成する団体 ・補助内容 データ分析・検証委託、視察研修に係る費用等 ・補助額 1,000千円(定額)

農業振興課

事業名	事業費 (前年度)	説明 (単位：千円)
みやざき特産果樹産地確立事業 農政部 〈農業振興課〉 戦略プロジェクト	5,695 (7,143)	放任園の解消や園地の集積、担い手の育成などを効果的に進めるため、関係機関と連携し、園地再編のための団地台帳や品目毎の意向調査を踏まえた宮崎中央地域の産地ビジョンを作成します。 また、産地ビジョンに基づき、本市の果樹の振興を図るため、安全・安心で高品質な果樹生産に資する優良品目・品種の苗木や省力化機械などの導入費用の一部を助成します。 ○事業内容 みやざき特産果樹産地サポート事業 4,300 ・補助対象 宮崎市園芸振興協議会果樹部会 ・補助内容 果樹苗木、遮光設備、電動剪定ばさみ ・補助率 苗木導入1/2以内、その他の資機材1/3以内 輝く中山間園芸産地構築事業 945 ・補助対象 営農集団 ・補助内容 自走式農業散布機 ・補助率 県1/3以内、市1/6以内 未来をひらく新果樹産地クリエーション事業 450 ・補助対象 営農集団 ・補助内容 簡易型非破壊糖度計 ・補助率 県1/3以内、市1/6以内 
全国カンキツ研究大会開催支援事業 農政部 〈農業振興課〉 戦略プロジェクト	1,000	カンキツ栽培の振興を図ることを目的に毎年開催されている「全国カンキツ研究大会」の開催市として大会を支援するため、大会実行委員会に対し開催費用の一部を助成し、本市の特産果樹である「日向夏」や「完熟きんかん」をPRします。 ○事業内容 ・補助対象 第61回全国カンキツ研究大会宮崎県大会実行委員会 ・開催時期 平成31年1月23日(水)、24日(木)
「みやざきの花」PR事業 農政部 〈農業振興課〉	1,850	本市で生産される花きを積極的にPRするため、生産者組織が実施する各種イベントの開催や花育活動に要する経費のほか、市民が集まる場所におけるPR活動に要する経費を助成します。 ○事業内容 ・補助対象 宮崎市園芸振興協議会花き部会 ・補助内容 花を飾る運動 ・人が集まる場所への市内産花きの展示、PRチラシの作成など花を使う運動 ・市内産花きを使った花育教室の実施 花の魅力アップ運動 ・市内産花きをPRするための各種イベントへの出展 ・園芸の祭典などのPRイベントの実施 



農業振興課

事業名	事業費 (前年度)	説明 (単位：千円)
みやざきの花産地強化支援事業 農政部 〈農業振興課〉	2,166	高品質で競争力のある市内産花きの生産力を強化するため、生産性の向上に資する資機材などの導入に要する費用の一部を助成します。 ○事業内容 ・補助対象 宮崎市園芸振興協議会花き部会 ・補助内容 可視光線透過型高温対策シート、根域空気供給機等 ・補助率 1/3以内
地域特産農産物ブランディング事業 農政部 〈農業振興課〉	600 (800)	地域の特色ある農業生産活動を支援し、本市農産物の魅力アップを図るため、「特産農産物」のブランド化を推進します。 ○事業内容 ・補助対象 地域特産農産物の生産拡大に取り組む生産者団体 ・補助内容 地域特産農産物の販売面に重点をおいたブランディング ・補助額 1団体当たり200千円以内(定額)
みやざきどれ農産物ブランド力アップ事業 農政部 〈農業振興課〉	9,799 (9,799)	安全・安心な「みやざきどれ」農産物への理解と信頼を獲得するため、宮崎中央農業協同組合、宮崎市、国富町及び生産者が一体となった取組を支援し、農産物の消費拡大とブランド化を推進します。 ○事業内容 みやざき中央農産物ファン拡大事業 5,299 ・補助対象 みやざき中央農産物ファン拡大事業委員会 ・補助内容 県内外での試食宣伝活動などによるPR活動 農産物ブランド連携推進事業 4,500 ・補助対象 みやざき中央農産物ファン拡大事業委員会 ・補助内容 本市でキャンプを行うプロスポーツなどと連携した農産物のPR活動 
食フェスタ in みやざき開催支援事業 農政部 〈農業振興課〉	4,000 (4,000)	生産者の生産意欲の高揚と消費者の農林水産業への理解を深めるため、市内及びその近隣で生産される農林水産物やその加工品の試食・展示・販売を実施する「食フェスタ in みやざき」の開催に必要な経費を助成します。 ○事業内容 ・補助対象 食フェスタ in みやざき実行委員会 【平成29年度実績】 ・開催日 平成29年5月13日(土)、14日(日) ・場所 生目の杜運動公園 ・出店者 54団体(関係団体21、JAグループ14、その他19) ・来場者 約50,000人 


農業振興課

事業名	事業費 (前年度)	説明 (単位：千円)
畜産振興組織支援事業 農政部 〈農業振興課〉	1,500 (1,500)	本市の畜産振興を図るため、市内の畜産農家で組織する宮崎市畜産振興連合会に対し活動費の一部を助成します。 ○事業内容 ・補助対象 宮崎市畜産振興連合会 平成29年度会員数：500人 (内訳) 肉用牛467人、酪農6人、養豚6人、養鶏21人 ・補助内容 連合会運営費の助成 ・補助額 1,500千円(定額)
和牛枝肉価格安定対策事業 農政部 〈農業振興課〉	8,000 (8,000)	市内の肥育農家の経営安定を図るため、肥育牛を市場に出荷した月において国の「肉用牛肥育経営安定特別対策事業(新マルキン)」が発動され、生産費と粗収益の差額が5万円以上となった場合に、生産費の一部を助成します。 また、新マルキンへの加入に必要な生産者積立金の一部を助成します。 ○事業内容 ・事業主体 宮崎中央農業協同組合等 ・補助対象 新マルキン生産者積立金 2,800 新マルキン補てん残の上乗せ助成 肥育農家 4,000 肥育センター 1,200 ・補助率 1/2以内
みやざきの畜産物販売促進活動事業 農政部 〈農業振興課〉	2,000 (2,300)	宮崎中央管内産の畜産物の消費拡大を図るため、宮崎中央農業協同組合、宮崎市、国富町及び生産者で組織する「みやざき中央畜産物消費拡大推進協議会」が行う大都市圏購買者への誘致促進活動や、PR・販売促進活動の経費の一部を助成します。 ○主な事業内容 ・補助対象 みやざき中央畜産物消費拡大推進協議会 ・補助内容 誘致イベント(購買者対策)、消費拡大PRイベント 新たな販路拡大に向けた取組
優良牛ブランド産地育成対策事業 農政部 〈農業振興課〉	21,390 (21,900)	宮崎牛のブランド産地の確立を図るため、優良な繁殖用雌子牛の導入・保留のほか、高齢母牛などを更新する農家に対して助成します。 また、畜産農家の経営実態調査などの基礎的な調査を行います。 ○主な事業内容 宮崎中央農業協同組合が開催する品評会で優秀と認められた繁殖用雌子牛を導入・保留した場合の助成を実施。 ・補助対象 宮崎市畜産振興連合会 ・補助額 優等：7万円/頭、1等・育種価：5万円/頭 上記事業とあわせて、満10歳以上の繁殖用高齢母牛などを肉牛として処分を行った場合の上乗せ補助を実施。 ・補助対象 宮崎市畜産振興連合会 ・補助額 5万円/頭

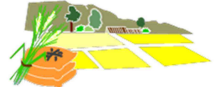
農業振興課

事業名	事業費 (前年度)	説明 (単位：千円)
畜産共進会事業 農政部 〈農業振興課〉	840 (2,640)	家畜改良の促進と生産意欲の向上を図るため、各種共進会出品者に対する出品経費の一部助成や優良農家の表彰を行います。 また、宮崎県畜産共進会や宮崎中央畜産共進会の開催経費の一部を負担します。 ○主な事業内容 ・賞賜金 宮崎県畜産共進会(枝肉) 子牛品評会(JA宮崎中央) ・負担金 宮崎県畜産共進会、宮崎中央畜産共進会
畜産施設整備支援事業 農政部 〈農業振興課〉	6,166	畜舎の整備などを行う畜産農家を支援し、飼養頭羽数の増加、作業の安全と省力化及び農場衛生環境の向上を図るため、その費用の一部を助成します。 ○事業内容 安全安心な飼養管理推進事業 1,066 ・補助対象 宮崎市畜産振興連合会 ・補助内容 分娩監視装置、スタンション ・補助率 1/3以内 農場衛生環境向上事業 5,100 ・補助対象 宮崎市畜産振興連合会 ・補助内容 堆肥盤、堆肥シート、畜舎施設整備、換気扇 ・補助率 1/3以内 
受精卵移植活用推進事業 農政部 〈農業振興課〉	1,300 (1,350)	産地間競争に勝てる優良系統牛の確保と乳用牛群の質向上のため、優良牛の受精卵移植などに取り組む団体に対し、費用の一部を助成します。 ○事業内容 ・宮崎中部地区受精卵移植推進協議会への負担金 900 ・宮崎中央農業協同組合酪農部会への補助 400 (受精卵移植費、性別判精液授精費)
地域で挑む宮崎牛産地力向上事業 農政部 〈農業振興課〉	172	平成34年度開催予定の全国和牛能力共進会において、宮崎中央産の牛が日本一に貢献することを目指すとともに、家畜改良の促進と生産者(特に若手生産者)のさらなる生産意欲の向上を図るため、その活動に要する費用の一部を負担します。 ○事業内容 ・取組主体 地域で挑む全共対策協議会 ・取組内容 優れた飼養管理や手入れの方法などの技術を習得するための研修会や視察研修の開催、出品対策助成 

農業振興課

事業名	事業費 (前年度)	説明 (単位：千円)								
<p>(新) 地域で取り組む種雄牛育成事業</p> <p>農政部 〈農業振興課〉</p>	5,000	<p>肥育農家の経営安定を図るとともに、種雄牛の能力を早期に判明させ、次世代を担うスーパー種雄牛を宮崎中央管内より輩出するため、協議会が行う取組に対しその費用の一部を助成します。</p> <p>○事業内容</p> <ul style="list-style-type: none"> ・補助対象 地域で取り組む種雄牛育成協議会 ・補助内容 協議会で選定された宮崎中央管内の種雄牛に係る助成金 <ul style="list-style-type: none"> ①種付け協力助成金 ②産子導入助成金 ③産子自家保留助成金 ・補助額 定額（下記のとおり） <table border="1"> <thead> <tr> <th>補助内容</th> <th>生産者等</th> </tr> </thead> <tbody> <tr> <td>種付け協力助成金</td> <td>5千円以内</td> </tr> <tr> <td>産子導入助成金</td> <td>50千円以内</td> </tr> <tr> <td>産子自家保留助成金</td> <td>25千円以内</td> </tr> </tbody> </table>	補助内容	生産者等	種付け協力助成金	5千円以内	産子導入助成金	50千円以内	産子自家保留助成金	25千円以内
補助内容	生産者等									
種付け協力助成金	5千円以内									
産子導入助成金	50千円以内									
産子自家保留助成金	25千円以内									
<p>家畜自衛防疫対策強化事業</p> <p>農政部 〈農業振興課〉</p>	7,584 (7,500)	<p>家畜伝染病を未然に防止し、家畜防疫のより一層の徹底を図るため、畜産農家に対し消毒剤の配付や防疫に関する情報の提供を行うとともに、自衛防疫推進協議会の活動経費などの一部を負担又は助成します。</p> <p>○主な事業内容</p> <ul style="list-style-type: none"> ・消毒剤(消石灰等)の配付 6,515 鳥インフルエンザ対策 口蹄疫などの家畜伝染病対策 ・情報伝達事業 344 ・中部自衛防疫推進協議会負担金 600 ・宮崎市自衛防疫推進協議会補助金 41 								
<p>埋却地環境保全事業</p> <p>農政部 〈農業振興課〉</p>	20 (39)	<p>家畜伝染病などにより殺処分された家畜の埋却地周辺の水質環境を監視するとともに、地域住民の生活の安全・安心を確保するため、地下水などのモニタリング調査を実施します。</p> <p>○事業内容</p> <ul style="list-style-type: none"> ・モニタリング調査(地下水水質検査等) 鳥インフルエンザ埋却地(平成26年度発生分) 年2回(2か所) 								
<p>(新) 口蹄疫埋却地フォロアアップ事業</p> <p>農政部 〈農業振興課〉</p>	5,000	<p>平成22年に発生した口蹄疫により殺処分された牛が埋却された長園原共同埋却地を優良農地へ再生するため、湿畑改良工事を行います。</p> <p>○事業内容</p> <ul style="list-style-type: none"> ・場所 宮崎市佐土原町西上那珂(長園原) ・面積 2ha ・内容 湧水処理工及び整地工 								

農業振興課

事業名	事業費 (前年度)	説明 (単位：千円)																												
<p>米の需給調整推進事業</p> <p>農政部 〈農業振興課〉</p>	11,500 (11,500)	<p>需給バランスの取れた米の生産を推進するため、農政推進委員、集落、農政推進委員協議会などに対し、活動費の一部を助成します。</p> <table border="1"> <thead> <tr> <th>地域</th> <th>農政推進委員数(人)</th> <th>集落数(集落)</th> <th>組織名</th> </tr> </thead> <tbody> <tr> <td>宮崎</td> <td>224</td> <td>293</td> <td>大宮、穂、大淀、赤江、木花、青島、住吉、生目、北地区農政推進委員会</td> </tr> <tr> <td>佐土原</td> <td>65</td> <td>65</td> <td>宮崎市佐土原町水田営農対策協議会</td> </tr> <tr> <td>田野</td> <td>54</td> <td>61</td> <td>田野新地域営農推進協議会</td> </tr> <tr> <td>高岡</td> <td>46</td> <td>46</td> <td>高岡町農政推進委員会</td> </tr> <tr> <td>清武</td> <td>28</td> <td>28</td> <td>清武地区農政推進委員会</td> </tr> <tr> <td>計</td> <td>417</td> <td>493</td> <td></td> </tr> </tbody> </table> <p>助成対象</p>	地域	農政推進委員数(人)	集落数(集落)	組織名	宮崎	224	293	大宮、穂、大淀、赤江、木花、青島、住吉、生目、北地区農政推進委員会	佐土原	65	65	宮崎市佐土原町水田営農対策協議会	田野	54	61	田野新地域営農推進協議会	高岡	46	46	高岡町農政推進委員会	清武	28	28	清武地区農政推進委員会	計	417	493	
地域	農政推進委員数(人)	集落数(集落)	組織名																											
宮崎	224	293	大宮、穂、大淀、赤江、木花、青島、住吉、生目、北地区農政推進委員会																											
佐土原	65	65	宮崎市佐土原町水田営農対策協議会																											
田野	54	61	田野新地域営農推進協議会																											
高岡	46	46	高岡町農政推進委員会																											
清武	28	28	清武地区農政推進委員会																											
計	417	493																												
<p>経営所得安定対策推進事業</p> <p>農政部 〈農業振興課〉</p>	17,784 (12,996)	<p>宮崎中央地域農業再生協議会が行う水田フル活用ビジョンの作成及び周知や、経営所得安定対策などの取組を円滑に運営するため、必要な経費を助成します。</p> <p>○事業内容</p> <ul style="list-style-type: none"> ・補助対象 宮崎中央地域農業再生協議会 ・補助率 県(国)10/10以内 																												

森林水産課

事業名	事業費 (前年度)	説明 (単位：千円)
間伐・植林促進強化 対策事業 農政部 〈森林水産課〉	4,800 (5,000)	良質材の生産及び森林の有する公益的機能を発揮させるため、間伐及び植林を実施する森林所有者等に対し、経費の一部を補助することにより、良好な森林環境の保全を図ります。 ○事業内容 ・間伐促進強化対策事業補助 448 間伐面積 12.8ha ・植林促進強化対策事業補助 4,352 植林面積 64.0ha ・補助率 市 1/10 ただし、国 3/10、県 1/10は事業主体に直接交付
林道維持管理費 農政部 〈森林水産課〉	8,500 (8,500) 宮崎 6,954 清武 1,546	森林整備の促進と林業振興を目的として開設した林道の安全な通行を確保するため、適正な維持管理を行います。 ○主な事業内容 ・側溝土砂除去、草刈り、路面補修 ほか
森林病害虫等防除対策事業 農政部 〈森林水産課〉	3,652 (3,266)	海岸松林を松くい虫の被害から守るため、林業関係機関や森林所有者で組織する協議会と連携し、薬剤防除や樹幹注入を行い、海岸松林の維持保全に努めます。 ○事業内容 ・薬剤防除委託（地上散布） 2,033 実施内容 住居等の隣接地など、空中散布区域外に薬剤散布 実施時期 4月下旬～6月上旬 実施地区 郡司分ほか 補助率 県 10/10 ・樹幹注入事業補助 1,499 実施時期 1月下旬～2月中旬 実施地区 津屋原 ・協議会運営補助 120 補助対象 宮崎市森林病害虫等防除協議会
海岸松林保全自主管理 支援事業 農政部 〈森林水産課〉	99 (99)	海岸松林の維持保全を図るため、自主管理グループが行う下刈りや苗の補植活動を支援し、保安林機能の維持及び保全意識の高揚を図ります。 ○事業内容 ・下草刈りや枝拾い等の活動を行うグループへの支援 ・補助率 1/4 以内 ・補助対象 宮崎市檣振興会、住吉海岸の松林を守る会
海岸松林リフレッシュ 対策事業 農政部 〈森林水産課〉	12,900 (12,900)	海岸松林の松くい虫被害から回復を図るため、一体的な防除対策を支援し、美しい景観の維持や防潮、防風機能などの公益的機能の推進を図ります。 ○事業内容 ・薬剤空中散布 1,976 実施時期 4月中旬～5月下旬 ・樹幹注入 10,924 実施時期 1月中旬～3月中旬

森林水産課

事業名	事業費 (前年度)	説明 (単位：千円)
新しい森づくりモデル 事業 農政部 〈森林水産課〉	2,892 (2,537)	民有林の整備促進と有害鳥獣による農林作物被害の軽減を図るため、補助事業を活用した針広混交林の植林を市有林において実施することで、民有林の模範的森林モデルとなる新しい森づくりを行います。 ○主な事業内容 ・針広混交林 2ha 造林など ・宮崎県森林整備事業 68%補助(①×②) ①補助査定係数 170 ②4/10(国：森林環境保全整備事業 3/10+県：森林整備事業 1/10)
花粉の少ない森林づくり 事業 農政部 〈森林水産課〉	620 (620)	少花粉スギの普及拡大を図るため、苗木代の一部を補助し、花粉症の症状軽減につながる森林づくりを推進します。 ○事業内容 ・補助対象 宮崎県緑化樹苗農業協同組合 ・補助額 出荷本数 1本当たり 1円
宮崎市産材利用促進 事業 農政部 〈森林水産課〉	6,000 (6,200)	適正に管理された森林から産出された木材（SGEC認証材）を流通させ、市産材の利用を促進するため、木造住宅を新築する施主に対し、材料費の一部補助を行い、林業・木材産業の活性化を図ります。 ○事業内容 ・宮崎市産材利用促進事業補助 5,800 ・宮崎市森林認証協議会補助 200
漁業後継者漁船導入 支援利子補給金交付 事業 農政部 〈森林水産課〉	443 (417)	漁船の取得又は改造による漁業生産基盤を確立するため、漁業近代化資金の貸付制度利用者に対して利子補給を行い、借入利息の軽減による漁業経営の安定を図ります。 ○事業内容 ・宮崎市漁業後継者漁船導入支援利子補給補助 (近代化資金貸付利率の2/3以内。ただし、年1%以内)
漁業後継者等活動 支援事業 農政部 〈森林水産課〉	630 (630)	次世代の漁業経営を維持するため、重要な役割を担う漁協の青壮年部や女性部、新規漁業者の活動を支援し、後継者等の育成強化を図ります。 ○事業内容 ・漁協青壮年部活動費補助(1/2以内) 240 補助対象 宮崎市沿岸漁業振興対策協議会 ・漁協女性部活動費補助(1/2以内) 240 補助対象 宮崎市沿岸漁業振興対策協議会 ・新規漁業者支援補助(1/3以内) 150 小型船舶操縦免許等取得に要する費用の一部補助 補助対象 漁業協同組合



森林水産課

事業名	事業費 (前年度)	説明 (単位：千円)
野生鳥獣被害防止総合対策事業 農政部 〈森林水産課〉	1,574 (1,467)	野生鳥獣による農林作物の被害軽減を図るため、電気柵の購入に要する費用の一部を補助し、被害防止対策を推進します。 ○主な事業内容 ・電気柵 イノシシ用2段張り 27基 ・補助対象 農林家 ・補助率 県及び市 2/3以内
野生鳥獣被害防止組織支援事業 農政部 〈森林水産課〉	10,000 (10,000) 宮崎 8,652 清武 1,348	野生鳥獣による農林作物の被害軽減を図るため、有害鳥獣捕獲班による捕獲活動を支援します。 ○主な事業内容 ・補助対象 宮崎市有害鳥獣駆除対策協議会 佐土原町有害鳥獣対策協議会 田野町有害鳥獣駆除対策協議会 高岡町有害鳥獣被害防止対策協議会 清武町有害鳥獣駆除対策協議会
地域で取り組む野生鳥獣対策事業 農政部 〈森林水産課〉	1,300 (1,300)	鳥獣被害に強い集落づくりのため、住民自らが実施する研修会の開催や追い払い等の活動を支援し、鳥獣による農林作物の被害軽減を図ります。 ○事業内容 ・補助対象 生目地区野生猿対策組合 田野北地区野生猿対策組合 高浜地区野生猿対策組合 木花地区有害鳥獣被害防止対策委員会 青島・内海地区有害鳥獣等対策協議会 仁田尾地区有害鳥獣対策組合 一里山地区有害鳥獣対策組合 的野地区有害鳥獣対策組合 伊勢ノ原地区有害鳥獣対策組合 八重地区鳥獣害対策組合
野生鳥獣被害対策強化パトロール事業 農政部 〈森林水産課〉 戦略プロジェクト	20,600 (20,600)	野生鳥獣による農林作物の被害軽減及び市民生活の安全を確保するため、各地域にパトロール隊を配置し、生活環境の保全に努めます。 ○主な事業内容 ・追い払い、情報提供、死亡野鳥の回収、農林家への指導 ・委託先 宮崎中央森林組合 ・監視区域 生目、木花・青島、田野、高岡
野生鳥獣対策担い手確保事業 農政部 〈森林水産課〉	255	狩猟者を確保し、野生鳥獣による農林作物被害を軽減するため、狩猟免許試験費用等の一部を助成します。 ○事業内容 ・狩猟免許試験費用 5,200円×50人×1/2 ・健康診断費用 5,000円×50人×1/2



森林水産課

事業名	事業費 (前年度)	説明 (単位：千円)
漁業経営安定化緊急対策事業 農政部 〈森林水産課〉	9,200 (9,600)	漁業経費の負担を軽減するため、漁船保険料の一部を補助し、漁業経営の安定を図ります。 ○事業内容 ・補助対象 宮崎市に住所を有する市内漁協組合員で漁船保険料を支払う者 ・補助率 漁業者が支払う保険料の30%以内
つくる漁業振興事業 農政部 〈森林水産課〉	2,000 (2,070)	「獲る漁業」から「つくり育てる漁業」への転換を推進するため、ヒラメやイセエビ等の種苗放流を実施し、資源の保護増殖を推進します。 ○事業内容 ・稚魚等購入費 1,583 クエ稚魚 718尾、イセエビ 200kg、 ヒラメ稚魚 5,850尾 ・中間育成施設管理費 80 ・(一財)宮崎県水産振興協会負担金 337
内水面漁業振興支援事業 農政部 〈森林水産課〉	2,750 (2,800) 宮崎 2,350 清武 400	内水面資源の保護増殖及び河川環境に対する市民意識の高揚を図るため、アユ、ジミ等の稚魚・稚貝の放流のほか、親水イベントへの支援等を行います。 ○事業内容 ・稚魚・稚貝等放流事業 2,350 アユ 311kg、ジミ 867kg ハマグリ 206kg ・加江田川潮干狩り大会 300 ・河川環境改善支援事業補助 100
漁業経営向上支援事業 農政部 〈森林水産課〉	6,700 (6,750)	操業の合理化、省力化や航行の安全を確保するため、機器装備の導入費用の一部を支援し、経営の向上を図ります。 ○事業内容 ・補助対象 宮崎市内の漁協組合員で、市内に住所を有する者 ・補助率 機器整備に要する経費の1/2以内 ・主な機器 自動操舵システム、GPSプロッタ、カラー魚探 など
漁協信用事業譲渡資金利子助成事業 農政部 〈森林水産課〉	327 (360)	漁業者の経営に不可欠な漁業協同組合の機能維持、基盤強化を図るため、信用事業譲渡の際に資金を借り入れた漁協に対する利子助成を行い、漁協の経営安定を図ります。 ○事業内容 ・基盤強化資金利子助成(利子助成率 0.16%以内) ・経営改善資金利子助成(利子助成率 0.16%以内) ・運転資金利子助成(利子助成率 0.40%以内)
イセエビ生息環境調査事業 農政部 〈森林水産課〉	2,350 (2,350)	イセエビ礁周辺の生息状況及び資源の回復状況を調査し、その対策を検討するため、潜水調査を実施し、漁獲量の回復を図ります。 ○事業内容 ・潜水調査 実施時期 1月予定 実施場所 青島、内海、野島



森林水産課

事業名	事業費 (前年度)	説明 (単位：千円)
県営漁港整備事業 農政部 〈森林水産課〉	21,000 (22,500)	老朽化が進んでいる漁港の機能の維持回復を図るため、補修工事や航路浚渫等を行い、適正な施設整備に努めます。 ○事業内容 富田漁港（航路泊地浚渫・物揚場防食工） 3,000 ・総事業費 60,000 ・負担率 国 50%、県 40%、新富町 5%、市 5% 青島漁港（航路泊地浚渫） 6,000 ・総事業費 60,000 ・負担率 国 50%、県 40%、市 10% 青島漁港（岸壁補強工） 1,000 ・総事業費 10,000 ・負担率 国 50%、県 40%、市 10% 青島漁港（長寿命化計画策定） 1,500 ・総事業費 15,000 ・負担率 国 50%、県 40%、市 10% 野島漁港（物揚場補修工事） 9,000 ・総事業費 90,000 ・負担率 国 50%、県 40%、市 10% 野島漁港（長寿命化計画策定） 500 ・総事業費 5,000 ・負担率 国 50%、県 40%、市 10%
おさかな消費拡大事業 農政部 〈森林水産課〉	1,850 (1,850)	新鮮で安全・安心な水産物の消費拡大を図るため、漁協のイベント開催等を支援し、イメージアップによる販売促進を推進します。 ○事業内容 ・おさかな消費拡大事業補助 1,250 補助対象 実施する漁業協同組合 補助率 1/2 以内 ・体験地引網支援補助 100 補助対象 宮崎市漁協青島青壮年部 ・宮崎のさかなビジネス拡大協議会員負担金 500



森林水産課

事業名	事業費 (前年度)	説明 (単位：千円)
⑧ 森林土木積算システム導入事業 農政部 〈森林水産課〉	371 債務 H30～H35 [1,567]	台風等の自然災害による林道等の復旧工事を適切に行うため、森林土木積算システムを導入します。 ○事業内容 ・保守管理費用 130 ・リース費用 241
⑧ 自然休養村センター天井改修事業 農政部 〈森林水産課〉	13,900	自然休養村センターの円滑な施設運営を継続するため、老朽化した天井や屋根の改修工事を行います。 ○事業内容 ・天井改修 ・西棟屋根防水改修 ・東棟増築部分雨漏り修繕 ・浴槽棟連結通路屋根防水改修
⑧ 新規漁業就業者確保支援事業 農政部 〈森林水産課〉	2,400	漁業の将来を担う人材を確保・育成するため、独立自営就業等を目指す新規漁業就業者に対して就業支援金を交付します。 ○事業内容 ・就業支援金 1人当たり1,200千円(就業時1回限り)
⑧ 森林整備加速化・林業再生事業 農政部 〈森林水産課〉	122,940	地域材の安定的な供給体制を構築し、多様化する木材需要に対応するため、高性能機械等の導入費用の一部を助成します。 ○事業内容 ・補助内容 高性能機械等導入に要する補助 (プレカット加工機・フォークリフト・ハーベスタ等) ・補助率 事業費の1/2以内(県10/10)
⑧ ちりめん加工施設改修支援事業 農政部 〈森林水産課〉	8,000	「宮崎ちりめん」ブランドの維持及び漁協の経営安定を図るため、宮崎漁業協同組合が有するちりめん加工施設修繕費用の一部を助成します。 ○事業内容 ・補助対象 宮崎漁業協同組合 ・補助率 1/3 以内

農村整備課

事業名	事業費 (前年度)	説明 (単位：千円)																																																																		
農村公園施設管理費 農政部 〈農村整備課〉 4 総合支所 〈農林建設課〉	5,214 (6,503) 宮崎 2,714 清武 2,500	各地域に設置した農村公園を農村地域住民の交流及び健康増進の場として快適に利用できるようにするため、適切な維持管理を行います。 ○対象施設 宮崎 1,100 佐土原 900 田野 573 高岡 141 清武 2,500 <table border="1"> <thead> <tr> <th>公園名</th> <th>設置年度</th> <th>面積(m²)</th> <th>公園名</th> <th>設置年度</th> <th>面積(m²)</th> </tr> </thead> <tbody> <tr> <td>東浮田(宮崎)</td> <td>S56</td> <td>598</td> <td>片前(高岡)</td> <td>S59</td> <td>3,100</td> </tr> <tr> <td>吉野(宮崎)</td> <td>S60</td> <td>2,983</td> <td>去川(高岡)</td> <td>S59</td> <td>2,500</td> </tr> <tr> <td>下之園(宮崎)</td> <td>S59</td> <td>3,305</td> <td>香掛(清武)</td> <td>S60</td> <td>12,869</td> </tr> <tr> <td>時屋(宮崎)</td> <td>H19</td> <td>1,947</td> <td>谷ノ口(清武)</td> <td>H9</td> <td>6,421</td> </tr> <tr> <td>仲間原(佐土原)</td> <td>H21</td> <td>4,822</td> <td>今泉(清武)</td> <td>H9</td> <td>1,327</td> </tr> <tr> <td>下浦下(佐土原)</td> <td>H22</td> <td>1,753</td> <td>松叶(清武)</td> <td>H11</td> <td>6,520</td> </tr> <tr> <td>天神川(佐土原)</td> <td>H26</td> <td>3,700</td> <td>中野(清武)</td> <td>H11</td> <td>3,585</td> </tr> <tr> <td>仮屋原(田野)</td> <td>H7</td> <td>2,057</td> <td>庵屋(清武)</td> <td>H14</td> <td>1,699</td> </tr> <tr> <td>鷺瀬原(田野)</td> <td>H14</td> <td>3,069</td> <td>丸目(清武)</td> <td>H14</td> <td>3,144</td> </tr> <tr> <td></td> <td></td> <td></td> <td>船引(清武)</td> <td>H17</td> <td>958</td> </tr> </tbody> </table>	公園名	設置年度	面積(m ²)	公園名	設置年度	面積(m ²)	東浮田(宮崎)	S56	598	片前(高岡)	S59	3,100	吉野(宮崎)	S60	2,983	去川(高岡)	S59	2,500	下之園(宮崎)	S59	3,305	香掛(清武)	S60	12,869	時屋(宮崎)	H19	1,947	谷ノ口(清武)	H9	6,421	仲間原(佐土原)	H21	4,822	今泉(清武)	H9	1,327	下浦下(佐土原)	H22	1,753	松叶(清武)	H11	6,520	天神川(佐土原)	H26	3,700	中野(清武)	H11	3,585	仮屋原(田野)	H7	2,057	庵屋(清武)	H14	1,699	鷺瀬原(田野)	H14	3,069	丸目(清武)	H14	3,144				船引(清武)	H17	958
公園名	設置年度	面積(m ²)	公園名	設置年度	面積(m ²)																																																															
東浮田(宮崎)	S56	598	片前(高岡)	S59	3,100																																																															
吉野(宮崎)	S60	2,983	去川(高岡)	S59	2,500																																																															
下之園(宮崎)	S59	3,305	香掛(清武)	S60	12,869																																																															
時屋(宮崎)	H19	1,947	谷ノ口(清武)	H9	6,421																																																															
仲間原(佐土原)	H21	4,822	今泉(清武)	H9	1,327																																																															
下浦下(佐土原)	H22	1,753	松叶(清武)	H11	6,520																																																															
天神川(佐土原)	H26	3,700	中野(清武)	H11	3,585																																																															
仮屋原(田野)	H7	2,057	庵屋(清武)	H14	1,699																																																															
鷺瀬原(田野)	H14	3,069	丸目(清武)	H14	3,144																																																															
			船引(清武)	H17	958																																																															
市単独土地改良事業 農政部 〈農村整備課〉 4 総合支所 〈農林建設課〉	17,560 (15,540) 宮崎 15,780 清武 1,780	農業経営の合理化及び農業生産力を向上させるため、土地改良区等が管理する施設で、各種制度事業に該当しない小規模な整備・補修や緊急を要する整備・補修に対し、費用の補助を行います。 (負担割合 市 70% : 地元 30%) ○地区別予算 宮崎 7,500 佐土原 2,760 田野 1,520 高岡 4,000 清武 1,780																																																																		
排水改良事業 (県補助) 農政部 〈農村整備課〉	7,500 (9,500)	農業生産性の向上に欠かせない効率的な排水機能を確保するため、受益面積 5ha 未満の小規模な排水路の改修を行います。 (負担割合 県 50% : 市 20% : 地元 30%) ○事業概要 <table border="1"> <thead> <tr> <th>事業箇所</th> <th>概要</th> </tr> </thead> <tbody> <tr> <td>加江田入料(宮崎)</td> <td>U-400~500 型側溝 L=290m</td> </tr> </tbody> </table>	事業箇所	概要	加江田入料(宮崎)	U-400~500 型側溝 L=290m																																																														
事業箇所	概要																																																																			
加江田入料(宮崎)	U-400~500 型側溝 L=290m																																																																			
かんがい排水事業 (県補助) 農政部 〈農村整備課〉	44,200	農業生産性の向上に欠かせない安定的な用排水機能を確保するため、受益面積 20ha 未満の用排水路やパイプライン等の整備を行います。 (負担割合 県 45% : 市 25% : 地元 30%) ○事業概要 <table border="1"> <thead> <tr> <th>事業箇所</th> <th>概要</th> </tr> </thead> <tbody> <tr> <td>新前溝川(宮崎)(エコ関連)</td> <td>用排水路整備 L=200m</td> </tr> <tr> <td>新瓜生野北ノ迫(宮崎)(エコ関連)</td> <td>用排水路整備 L=230m</td> </tr> <tr> <td>新瓜生野西水流田(宮崎)(エコ関連)</td> <td>用排水路整備 L=110m</td> </tr> </tbody> </table>	事業箇所	概要	新前溝川(宮崎)(エコ関連)	用排水路整備 L=200m	新瓜生野北ノ迫(宮崎)(エコ関連)	用排水路整備 L=230m	新瓜生野西水流田(宮崎)(エコ関連)	用排水路整備 L=110m																																																										
事業箇所	概要																																																																			
新前溝川(宮崎)(エコ関連)	用排水路整備 L=200m																																																																			
新瓜生野北ノ迫(宮崎)(エコ関連)	用排水路整備 L=230m																																																																			
新瓜生野西水流田(宮崎)(エコ関連)	用排水路整備 L=110m																																																																			

農村整備課

事業名	事業費 (前年度)	説明 (単位：千円)												
農地耕作条件改善事業(基盤整備) 農政部 〈農村整備課〉	6,000	維持管理費の軽減や農業経営の安定のため、松井用水路の未改修区間の整備を行います。 (負担割合 国 50% : 県 15% : 市 35%) ○事業概要 <table border="1"> <thead> <tr> <th>事業箇所</th> <th>概要</th> </tr> </thead> <tbody> <tr> <td>郡司分岩切(宮崎)</td> <td>用排水路測量設計 L型水路 L=160m</td> </tr> </tbody> </table>	事業箇所	概要	郡司分岩切(宮崎)	用排水路測量設計 L型水路 L=160m								
事業箇所	概要													
郡司分岩切(宮崎)	用排水路測量設計 L型水路 L=160m													
農業基盤整備促進事業 農政部 〈農村整備課〉	6,100 (11,600)	国営大淀川左右岸関連事業の完了地区において、事業効果の早期発現による生産性向上と農業競争力強化のため、給水栓設置を行います。 (負担割合 国 50% : 地元 箇所数×30千円 ※市は国と地元負担の残り) ○事業概要 <table border="1"> <thead> <tr> <th>事業箇所</th> <th>概要</th> </tr> </thead> <tbody> <tr> <td>大淀川左岸(宮崎)</td> <td>給水栓設置 N=19 か所</td> </tr> </tbody> </table>	事業箇所	概要	大淀川左岸(宮崎)	給水栓設置 N=19 か所								
事業箇所	概要													
大淀川左岸(宮崎)	給水栓設置 N=19 か所													
中心経営体育成支援基盤整備事業(県補助) 農政部 〈農村整備課〉	3,600 (1,800)	農業の持続的発展と営農の効率化・農地の集積化を図るため、地域の中心となる経営体が行う生産基盤の整備(改修・新設)に対し、工事費の補助を行います。 (負担割合 県 50% : 市 40% : 地元 10%) ○地区別予算 宮崎 720 田野 1,800 高岡 1,080 ○実施要件 ・「人・農地プラン」に位置付けられた経営体 ・1地区当たり1,000千円未満 ・面積要件：経営農地面積2ha以上(施設園芸20a以上)												
農業用ため池緊急防災対策事業(県補助) 農政部 〈農村整備課〉 佐土原総合支所 高岡総合支所 〈農林建設課〉	35,200 (47,550)	農業用水の確保を図るとともに、豪雨時の調整池や災害時の防災用水として活用するため、土砂が堆積し貯水能力の低下した池の浚渫や老朽化した施設の整備を行います。 (負担割合 県 50% : 市 50%) ○事業概要 宮崎 11,400 佐土原 15,900 高岡 7,900 <table border="1"> <thead> <tr> <th>事業箇所</th> <th>概要</th> </tr> </thead> <tbody> <tr> <td>観音寺池(宮崎)</td> <td>堤体補強工 L=10m</td> </tr> <tr> <td>大谷上池(宮崎)</td> <td>堤体補強工 L=10m</td> </tr> <tr> <td>城山池(佐土原)</td> <td>浚渫 V=3,000 m³</td> </tr> <tr> <td>三枝池(佐土原)</td> <td>堤体改修 N=1 式 取水施設改修 N=1 式</td> </tr> <tr> <td>中尾池(高岡)</td> <td>洪水吐改修 L=35m</td> </tr> </tbody> </table>	事業箇所	概要	観音寺池(宮崎)	堤体補強工 L=10m	大谷上池(宮崎)	堤体補強工 L=10m	城山池(佐土原)	浚渫 V=3,000 m ³	三枝池(佐土原)	堤体改修 N=1 式 取水施設改修 N=1 式	中尾池(高岡)	洪水吐改修 L=35m
事業箇所	概要													
観音寺池(宮崎)	堤体補強工 L=10m													
大谷上池(宮崎)	堤体補強工 L=10m													
城山池(佐土原)	浚渫 V=3,000 m ³													
三枝池(佐土原)	堤体改修 N=1 式 取水施設改修 N=1 式													
中尾池(高岡)	洪水吐改修 L=35m													

農村整備課

事業名	事業費 (前年度)	説明 (単位：千円)																												
農道・水路維持事業 農政部 〈農村整備課〉 4総合支所 〈農林建設課〉	15,490 (23,350) 宮崎 11,540 清武 3,950	農道や水路等の維持管理のため、その補修や原材料の支給等を行います。 ○事業概要 宮崎 6,700 佐土原 2,000 田野 1,140 高岡 1,700 清武 3,950 <table border="1"> <thead> <tr> <th>事業箇所</th> <th>概要</th> </tr> </thead> <tbody> <tr> <td>金崎中ノ坪(宮崎)(エコ関連)</td> <td>農道整備 L=170m W=3.4m</td> </tr> <tr> <td>今泉(清武)</td> <td>第一尾平橋バイブライン布設工事</td> </tr> <tr> <td>市内全域</td> <td>原材料支給等</td> </tr> </tbody> </table>	事業箇所	概要	金崎中ノ坪(宮崎)(エコ関連)	農道整備 L=170m W=3.4m	今泉(清武)	第一尾平橋バイブライン布設工事	市内全域	原材料支給等																				
事業箇所	概要																													
金崎中ノ坪(宮崎)(エコ関連)	農道整備 L=170m W=3.4m																													
今泉(清武)	第一尾平橋バイブライン布設工事																													
市内全域	原材料支給等																													
農道整備事業 (県補助) 農政部 〈農村整備課〉	12,500 (66,000)	農産物の輸送の効率化及び農村地域の生産環境の改善を図るため、県補助事業を活用し、計画的に農道の整備を行います。 (負担割合 県25%：市75%) ○事業概要 <table border="1"> <thead> <tr> <th>事業箇所</th> <th>概要</th> </tr> </thead> <tbody> <tr> <td>上北方後ヶ迫(宮崎)(エコ関連)</td> <td>農道整備 L=600m W=2.0m~3.0m</td> </tr> </tbody> </table>	事業箇所	概要	上北方後ヶ迫(宮崎)(エコ関連)	農道整備 L=600m W=2.0m~3.0m																								
事業箇所	概要																													
上北方後ヶ迫(宮崎)(エコ関連)	農道整備 L=600m W=2.0m~3.0m																													
湛水防除施設管理費 農政部 〈農村整備課〉	22,500 (22,460)	排水機場の機器故障等の予防保全と長寿命化を図るため、6施設の定期点検業務等を行います。 ○対象施設 宮崎 19,540 佐土原 2,960 <table border="1"> <thead> <tr> <th>施設名</th> <th>完成</th> <th>能力(m³/S)</th> <th>集水面積(ha)</th> </tr> </thead> <tbody> <tr> <td>蛸原排水機場(宮崎)</td> <td>S57</td> <td>20</td> <td>1,020</td> </tr> <tr> <td>正蓮寺排水機場(宮崎)</td> <td>S57</td> <td>4</td> <td>352</td> </tr> <tr> <td>山下排水機場(宮崎)</td> <td>H7</td> <td>2.67</td> <td>112</td> </tr> <tr> <td>金崎排水機場(宮崎)</td> <td>H10</td> <td>6</td> <td>238</td> </tr> <tr> <td>天神排水機場(佐土原)</td> <td>S63</td> <td>15</td> <td>700</td> </tr> <tr> <td>二ツ立排水機場(佐土原)</td> <td>H元</td> <td>9</td> <td>600</td> </tr> </tbody> </table>	施設名	完成	能力(m³/S)	集水面積(ha)	蛸原排水機場(宮崎)	S57	20	1,020	正蓮寺排水機場(宮崎)	S57	4	352	山下排水機場(宮崎)	H7	2.67	112	金崎排水機場(宮崎)	H10	6	238	天神排水機場(佐土原)	S63	15	700	二ツ立排水機場(佐土原)	H元	9	600
施設名	完成	能力(m³/S)	集水面積(ha)																											
蛸原排水機場(宮崎)	S57	20	1,020																											
正蓮寺排水機場(宮崎)	S57	4	352																											
山下排水機場(宮崎)	H7	2.67	112																											
金崎排水機場(宮崎)	H10	6	238																											
天神排水機場(佐土原)	S63	15	700																											
二ツ立排水機場(佐土原)	H元	9	600																											
湛水防除施設改修事業 農政部 〈農村整備課〉	5,000 (5,000)	集中豪雨等による増水時の湛水被害の軽減を図るため、適正な運転が行えるよう、排水ポンプ場のポンプ施設、各補機類等の修繕を行います。 ○地区別予算 宮崎 3,340 佐土原 1,660																												

農村整備課

事業名	事業費 (前年度)	説明 (単位：千円)																																		
震災対策農業水利施設整備事業 農政部 〈農村整備課〉	51,000 (49,000)	自然災害による緊急事態に備え、地域住民の暮らしの安全確保と効果的な防災・減災対策を図るため、農業用ため池のハザードマップを作成します。 (負担割合 国100%) ○事業概要 <table border="1"> <thead> <tr> <th>事業箇所</th> <th>概要</th> </tr> </thead> <tbody> <tr> <td>観音寺池ほか29池(宮崎)</td> <td>ハザードマップ作成 N=30か所</td> </tr> </tbody> </table>	事業箇所	概要	観音寺池ほか29池(宮崎)	ハザードマップ作成 N=30か所																														
事業箇所	概要																																			
観音寺池ほか29池(宮崎)	ハザードマップ作成 N=30か所																																			
農道整備事業 (市単独) 農政部 〈農村整備課〉 佐土原総合支所 田野総合支所 高岡総合支所 〈農林建設課〉	144,480 (128,250)	農産物の輸送の効率化及び農村地域の生産環境の改善を図るため、県補助事業に該当しない農道の整備を行います。 ○事業概要 ・市単農道整備事業 (負担割合 市100%) 138,280 宮崎 90,100 佐土原 12,600 田野 15,380 高岡 20,200 <table border="1"> <thead> <tr> <th>事業箇所</th> <th>概要</th> </tr> </thead> <tbody> <tr> <td>正蓮寺(宮崎)</td> <td>農道整備 L=140m W=4.6m</td> </tr> <tr> <td>阿波岐原竹割(宮崎)</td> <td>測量設計 L=148m W=6.0m</td> </tr> <tr> <td>江田山崎(宮崎)</td> <td>農道整備 L=290m W=4.6m</td> </tr> <tr> <td>広原下大迫(宮崎)</td> <td>測量設計 L=120m W=4.6m</td> </tr> <tr> <td>跡江大井田(宮崎)</td> <td>農道整備 L=280m W=4.6m</td> </tr> <tr> <td>本郷南方東平(宮崎)</td> <td>測量設計 L=130m W=6.0m</td> </tr> <tr> <td>六田(宮崎)(エコ関連)</td> <td>測量設計 L=185m W=4.6m</td> </tr> <tr> <td>大瀬町4(宮崎)(エコ関連)</td> <td>測量設計 L=170m W=4.6m</td> </tr> <tr> <td>大瀬町7(宮崎)(エコ関連)</td> <td>農道整備 L=250m W=4.6m</td> </tr> <tr> <td>竹原田2(宮崎)(エコ関連)</td> <td>農道整備 L=320m W=4.6m</td> </tr> <tr> <td>東禅寺・鈴町(佐土原)</td> <td>農道整備 L=230m W=4.0m</td> </tr> <tr> <td>天神川(佐土原)</td> <td>農道整備 L=289m W=4.0m</td> </tr> <tr> <td>さぎせ(田野)</td> <td>農道整備 L=50m W=4.0m 水路 L=40m</td> </tr> <tr> <td>深水(高岡)</td> <td>農道整備 L=350m W=5.0m</td> </tr> </tbody> </table> ・市道編入整備事業 (負担割合 市100%) 1,700 農道を市道に編入するため、市道認定基準を満たすよう調査、整備を行います。 ・農道簡易舗装事業 (負担割合 市100%) 4,500 市街化区域外の里道で、関係住家戸数が2戸以上、幅員2m以上、占用物件等の支障がない里道の整備を行います。 <table border="1"> <thead> <tr> <th>事業箇所</th> <th>概要</th> </tr> </thead> <tbody> <tr> <td>島之内四本松(宮崎)</td> <td>里道舗装 L=220m W=2.5m</td> </tr> </tbody> </table>	事業箇所	概要	正蓮寺(宮崎)	農道整備 L=140m W=4.6m	阿波岐原竹割(宮崎)	測量設計 L=148m W=6.0m	江田山崎(宮崎)	農道整備 L=290m W=4.6m	広原下大迫(宮崎)	測量設計 L=120m W=4.6m	跡江大井田(宮崎)	農道整備 L=280m W=4.6m	本郷南方東平(宮崎)	測量設計 L=130m W=6.0m	六田(宮崎)(エコ関連)	測量設計 L=185m W=4.6m	大瀬町4(宮崎)(エコ関連)	測量設計 L=170m W=4.6m	大瀬町7(宮崎)(エコ関連)	農道整備 L=250m W=4.6m	竹原田2(宮崎)(エコ関連)	農道整備 L=320m W=4.6m	東禅寺・鈴町(佐土原)	農道整備 L=230m W=4.0m	天神川(佐土原)	農道整備 L=289m W=4.0m	さぎせ(田野)	農道整備 L=50m W=4.0m 水路 L=40m	深水(高岡)	農道整備 L=350m W=5.0m	事業箇所	概要	島之内四本松(宮崎)	里道舗装 L=220m W=2.5m
事業箇所	概要																																			
正蓮寺(宮崎)	農道整備 L=140m W=4.6m																																			
阿波岐原竹割(宮崎)	測量設計 L=148m W=6.0m																																			
江田山崎(宮崎)	農道整備 L=290m W=4.6m																																			
広原下大迫(宮崎)	測量設計 L=120m W=4.6m																																			
跡江大井田(宮崎)	農道整備 L=280m W=4.6m																																			
本郷南方東平(宮崎)	測量設計 L=130m W=6.0m																																			
六田(宮崎)(エコ関連)	測量設計 L=185m W=4.6m																																			
大瀬町4(宮崎)(エコ関連)	測量設計 L=170m W=4.6m																																			
大瀬町7(宮崎)(エコ関連)	農道整備 L=250m W=4.6m																																			
竹原田2(宮崎)(エコ関連)	農道整備 L=320m W=4.6m																																			
東禅寺・鈴町(佐土原)	農道整備 L=230m W=4.0m																																			
天神川(佐土原)	農道整備 L=289m W=4.0m																																			
さぎせ(田野)	農道整備 L=50m W=4.0m 水路 L=40m																																			
深水(高岡)	農道整備 L=350m W=5.0m																																			
事業箇所	概要																																			
島之内四本松(宮崎)	里道舗装 L=220m W=2.5m																																			

農村整備課

事業名	事業費 (前年度)	説明 (単位：千円)																						
農業施設維持管理 適正化事業 (事業費) 農政部 〈農村整備課〉	41,000 (30,000)	排水ポンプ場等の運転に支障がないようにするため、定期点検等を踏まえた整備や更新等を行います。 (負担割合 国30%：県30%：市40%) ○事業概要 宮崎 17,000 佐土原 24,000 <table border="1"> <thead> <tr> <th>施設名</th> <th>概要</th> </tr> </thead> <tbody> <tr> <td>蛸原排水機場(宮崎)</td> <td>エンジン・吐出弁オーバーホール</td> </tr> <tr> <td>金崎揚水機場(宮崎)</td> <td>ポンプ制御盤更新</td> </tr> <tr> <td>天神排水機場(佐土原)</td> <td>補機更新</td> </tr> <tr> <td>二ツ立排水機場(佐土原)</td> <td>エンジンオーバーホール</td> </tr> </tbody> </table>	施設名	概要	蛸原排水機場(宮崎)	エンジン・吐出弁オーバーホール	金崎揚水機場(宮崎)	ポンプ制御盤更新	天神排水機場(佐土原)	補機更新	二ツ立排水機場(佐土原)	エンジンオーバーホール												
施設名	概要																							
蛸原排水機場(宮崎)	エンジン・吐出弁オーバーホール																							
金崎揚水機場(宮崎)	ポンプ制御盤更新																							
天神排水機場(佐土原)	補機更新																							
二ツ立排水機場(佐土原)	エンジンオーバーホール																							
県営土地改良事業 負担金 農政部 〈農村整備課〉	141,383 (155,360)	農産物の生産性向上と農業経営の安定、農業用施設周辺の安全かつ良好な居住環境の確保を図るため、農業生産基盤整備やため池の堤体補強等を行う各種県営事業について、市負担金を支出します。 あわせて、地元負担分についても、その一部を助成します。 ○事業概要 ・県営畑地帯総合整備事業 (負担割合 国50%：県31.7%：市10%：地元8.3%) 32,025 宮崎 10,980 田野 5,673 高岡 15,372 <table border="1"> <thead> <tr> <th>事業箇所</th> <th>概要</th> </tr> </thead> <tbody> <tr> <td>住吉2期(宮崎)</td> <td>排水路工</td> </tr> <tr> <td>新桃ノ木原(田野)</td> <td>測量設計</td> </tr> <tr> <td>花見(高岡)</td> <td>末端散水施設、農道工</td> </tr> <tr> <td>内山東(高岡)</td> <td>管水路工、測量設計</td> </tr> </tbody> </table> ・県営経営体育成基盤整備事業 (負担割合 国50%：県30%：市10%：地元10%) 38,080 田野 36,400 高岡 1,680 <table border="1"> <thead> <tr> <th>事業箇所</th> <th>概要</th> </tr> </thead> <tbody> <tr> <td>村内(田野)</td> <td>パイプライン工、区画整理</td> </tr> <tr> <td>第2内山(高岡)</td> <td>付帯工、換地処分</td> </tr> </tbody> </table> ・県営耕作放棄地解消・発生防止事業 (負担割合 国50%：県30%：市10%：地元10%) 4,000 宮崎 1,200 高岡 2,800 <table border="1"> <thead> <tr> <th>事業箇所</th> <th>概要</th> </tr> </thead> <tbody> <tr> <td>吉野(宮崎)</td> <td>付帯工、換地処分</td> </tr> <tr> <td>中山・花見(高岡)</td> <td>整地工、付帯工</td> </tr> </tbody> </table>	事業箇所	概要	住吉2期(宮崎)	排水路工	新桃ノ木原(田野)	測量設計	花見(高岡)	末端散水施設、農道工	内山東(高岡)	管水路工、測量設計	事業箇所	概要	村内(田野)	パイプライン工、区画整理	第2内山(高岡)	付帯工、換地処分	事業箇所	概要	吉野(宮崎)	付帯工、換地処分	中山・花見(高岡)	整地工、付帯工
事業箇所	概要																							
住吉2期(宮崎)	排水路工																							
新桃ノ木原(田野)	測量設計																							
花見(高岡)	末端散水施設、農道工																							
内山東(高岡)	管水路工、測量設計																							
事業箇所	概要																							
村内(田野)	パイプライン工、区画整理																							
第2内山(高岡)	付帯工、換地処分																							
事業箇所	概要																							
吉野(宮崎)	付帯工、換地処分																							
中山・花見(高岡)	整地工、付帯工																							

農村整備課

事業名	事業費 (前年度)	説明 (単位：千円)																												
		<ul style="list-style-type: none"> 県営ため池等整備事業 (負担割合 国55%：県35%：市10%) 23,078 宮崎 10,098 佐土原 12,980 <table border="1"> <thead> <tr> <th>事業箇所</th> <th>概要</th> </tr> </thead> <tbody> <tr> <td>仁庄屋池(宮崎)</td> <td>堤体工</td> </tr> <tr> <td>大迫池(宮崎)</td> <td>堤体工</td> </tr> <tr> <td>目引池(宮崎)(エコ関連)</td> <td>堤体工</td> </tr> <tr> <td>馬越上下池(佐土原)</td> <td>堤体工(上池)</td> </tr> <tr> <td>平廻池(佐土原)</td> <td>堤体工</td> </tr> </tbody> </table> 県営湛水防除事業 (負担割合 国55%：県36.5%：市8.5%) 12,750 <table border="1"> <thead> <tr> <th>事業箇所</th> <th>概要</th> </tr> </thead> <tbody> <tr> <td>正蓮寺排水機場(宮崎)</td> <td>機場工</td> </tr> </tbody> </table> 県営基幹農道整備事業 (負担割合 国50%：県40%：市10%) 20,000 佐土原 11,000 高岡 9,000 <table border="1"> <thead> <tr> <th>事業箇所</th> <th>概要</th> </tr> </thead> <tbody> <tr> <td>巨田5期(佐土原)</td> <td>道路土工</td> </tr> <tr> <td>小田元4期(高岡)</td> <td>道路土工、文化財調査</td> </tr> </tbody> </table> <p>県営土地改良事業において、耕作放棄地の解消や質の高い農地の利用集積を行う地区に、農地集積の目標集積率に応じて助成を行う事業が設けられ、事業完了後に一括して交付する制度となっているため、市負担額を年次的に積み立てます。(負担割合 市100%) 11,450 宮崎 6,400 田野 5,050 <table border="1"> <thead> <tr> <th>事業箇所</th> <th>事業種別</th> </tr> </thead> <tbody> <tr> <td>吉野(宮崎)</td> <td>耕作放棄地解消・発生防止事業</td> </tr> <tr> <td>村内(田野)</td> <td>経営体育成基盤整備事業</td> </tr> </tbody> </table> </p>	事業箇所	概要	仁庄屋池(宮崎)	堤体工	大迫池(宮崎)	堤体工	目引池(宮崎)(エコ関連)	堤体工	馬越上下池(佐土原)	堤体工(上池)	平廻池(佐土原)	堤体工	事業箇所	概要	正蓮寺排水機場(宮崎)	機場工	事業箇所	概要	巨田5期(佐土原)	道路土工	小田元4期(高岡)	道路土工、文化財調査	事業箇所	事業種別	吉野(宮崎)	耕作放棄地解消・発生防止事業	村内(田野)	経営体育成基盤整備事業
事業箇所	概要																													
仁庄屋池(宮崎)	堤体工																													
大迫池(宮崎)	堤体工																													
目引池(宮崎)(エコ関連)	堤体工																													
馬越上下池(佐土原)	堤体工(上池)																													
平廻池(佐土原)	堤体工																													
事業箇所	概要																													
正蓮寺排水機場(宮崎)	機場工																													
事業箇所	概要																													
巨田5期(佐土原)	道路土工																													
小田元4期(高岡)	道路土工、文化財調査																													
事業箇所	事業種別																													
吉野(宮崎)	耕作放棄地解消・発生防止事業																													
村内(田野)	経営体育成基盤整備事業																													

農村整備課

事業名	事業費 (前年度)	説明 (単位：千円)																																																																				
農業施設維持管理 適正化事業 (拠出金) 農政部 〈農村整備課〉	13,330 (14,700)	<p>農業用施設の安定した管理と長寿命化を目的とした排水ポンプ場等の補修や更新のため、拠出等を行います。</p> <p>○事業概要 ・維持管理適正化事業拠出金 12,930 農業施設維持管理適正化事業における市負担分を、宮崎県土地改良事業団体連合会に5年分割で拠出します。 宮崎 8,070 佐土原 4,860</p> <table border="1"> <thead> <tr> <th>加入年度</th> <th>施設名</th> <th>拠出金額</th> <th>加入年度</th> <th>施設名</th> <th>拠出金額</th> </tr> </thead> <tbody> <tr> <td rowspan="3">H26</td> <td>蛸原</td> <td>840</td> <td rowspan="3">H29</td> <td>蛸原</td> <td>840</td> </tr> <tr> <td>山下</td> <td>480</td> <td>天神</td> <td>600</td> </tr> <tr> <td>ニッ立</td> <td>600</td> <td>金崎</td> <td>1,200</td> </tr> <tr> <td rowspan="5">H27</td> <td>山下</td> <td>600</td> <td rowspan="5">H30</td> <td>ニッ立</td> <td>600</td> </tr> <tr> <td>金崎</td> <td>600</td> <td>天神</td> <td>600</td> </tr> <tr> <td>蛸原</td> <td>600</td> <td>蛸原</td> <td>600</td> </tr> <tr> <td>天神</td> <td>600</td> <td>蛸原</td> <td>600</td> </tr> <tr> <td>ニッ立</td> <td>300</td> <td>天神</td> <td>300</td> </tr> <tr> <td rowspan="3">H28</td> <td>山下</td> <td>600</td> <td rowspan="3">事務費</td> <td>ニッ立</td> <td>420</td> </tr> <tr> <td>金崎</td> <td>600</td> <td>蛸原</td> <td>420</td> </tr> <tr> <td>ニッ立</td> <td>840</td> <td>金崎</td> <td>90</td> </tr> </tbody> </table> <p>・維持管理適正化事業補助金(補助率 10%) 400 土地改良区等が実施する農業施設維持管理適正化事業に対し、補助を行います。</p> <table border="1"> <thead> <tr> <th>加入年度</th> <th>団体名</th> <th>概要</th> <th>補助額</th> </tr> </thead> <tbody> <tr> <td>H26</td> <td>大淀川右岸土地改良区(宮崎)</td> <td>管水路漏水補修</td> <td>200</td> </tr> <tr> <td>H27</td> <td>〃</td> <td>〃</td> <td>200</td> </tr> </tbody> </table>	加入年度	施設名	拠出金額	加入年度	施設名	拠出金額	H26	蛸原	840	H29	蛸原	840	山下	480	天神	600	ニッ立	600	金崎	1,200	H27	山下	600	H30	ニッ立	600	金崎	600	天神	600	蛸原	600	蛸原	600	天神	600	蛸原	600	ニッ立	300	天神	300	H28	山下	600	事務費	ニッ立	420	金崎	600	蛸原	420	ニッ立	840	金崎	90	加入年度	団体名	概要	補助額	H26	大淀川右岸土地改良区(宮崎)	管水路漏水補修	200	H27	〃	〃	200
加入年度	施設名	拠出金額	加入年度	施設名	拠出金額																																																																	
H26	蛸原	840	H29	蛸原	840																																																																	
	山下	480		天神	600																																																																	
	ニッ立	600		金崎	1,200																																																																	
H27	山下	600	H30	ニッ立	600																																																																	
	金崎	600		天神	600																																																																	
	蛸原	600		蛸原	600																																																																	
	天神	600		蛸原	600																																																																	
	ニッ立	300		天神	300																																																																	
H28	山下	600	事務費	ニッ立	420																																																																	
	金崎	600		蛸原	420																																																																	
	ニッ立	840		金崎	90																																																																	
加入年度	団体名	概要	補助額																																																																			
H26	大淀川右岸土地改良区(宮崎)	管水路漏水補修	200																																																																			
H27	〃	〃	200																																																																			
農道橋定期点検事業 農政部 〈農村整備課〉 4 総合支所 〈農林建設課〉	4,195 (9,100) 宮崎 3,295 清武 900	<p>農道橋の落橋事故防止及び長寿命化のため、定期点検を行います。</p> <p>○事業概要 宮崎 1,500 佐土原 700 田野 620 高岡 475 清武 900</p> <table border="1"> <thead> <tr> <th>地区</th> <th>橋名</th> <th>架設年次</th> <th>橋長(m)</th> <th>幅員(m)</th> </tr> </thead> <tbody> <tr> <td rowspan="3">宮崎</td> <td>古宮田1号橋</td> <td>1982</td> <td>15.00</td> <td>2.00</td> </tr> <tr> <td>高蟬橋</td> <td>1977</td> <td>16.74</td> <td>2.05</td> </tr> <tr> <td>水流田橋</td> <td>1991</td> <td>15.70</td> <td>2.50</td> </tr> <tr> <td>佐土原</td> <td>日高橋</td> <td>1997</td> <td>40.00</td> <td>4.60</td> </tr> <tr> <td>田野</td> <td>東原橋</td> <td>2002</td> <td>15.50</td> <td>4.00</td> </tr> <tr> <td>高岡</td> <td>桑代橋</td> <td>1974</td> <td>15.30</td> <td>4.00</td> </tr> <tr> <td>清武</td> <td>見極田橋</td> <td>2000</td> <td>18.00</td> <td>9.70</td> </tr> </tbody> </table>	地区	橋名	架設年次	橋長(m)	幅員(m)	宮崎	古宮田1号橋	1982	15.00	2.00	高蟬橋	1977	16.74	2.05	水流田橋	1991	15.70	2.50	佐土原	日高橋	1997	40.00	4.60	田野	東原橋	2002	15.50	4.00	高岡	桑代橋	1974	15.30	4.00	清武	見極田橋	2000	18.00	9.70																														
地区	橋名	架設年次	橋長(m)	幅員(m)																																																																		
宮崎	古宮田1号橋	1982	15.00	2.00																																																																		
	高蟬橋	1977	16.74	2.05																																																																		
	水流田橋	1991	15.70	2.50																																																																		
佐土原	日高橋	1997	40.00	4.60																																																																		
田野	東原橋	2002	15.50	4.00																																																																		
高岡	桑代橋	1974	15.30	4.00																																																																		
清武	見極田橋	2000	18.00	9.70																																																																		

農村整備課

事業名	事業費 (前年度)	説明 (単位：千円)																																																																																																																																												
多面的機能支払 交付金事業 農政部 〈農村整備課〉 4 総合支所 〈農林建設課〉	259,780 (259,922) 宮崎 235,142 清武 24,638	<p>土地改良施設、地域資源及び農地の適切な維持管理や農村環境の保全・向上を図るため、農業者及び非農業者が連携した地域ぐるみの組織による活動を支援します。 (交付金負担割合 国50%：県25%：市25%) (事務費負担割合 国100%)</p> <p>○地区別事業概要 宮崎 133,000 佐土原 38,992 田野 13,700 高岡 49,450 清武 24,638</p> <p>・農地維持支払</p> <table border="1"> <thead> <tr> <th>地区</th> <th>地区数</th> <th>面積(ha)</th> <th>交付金</th> <th>市負担</th> </tr> </thead> <tbody> <tr> <td>宮崎</td> <td>38</td> <td>2,137</td> <td>58,900</td> <td>14,725</td> </tr> <tr> <td>佐土原</td> <td>20</td> <td>764</td> <td>21,650</td> <td>5,413</td> </tr> <tr> <td>田野</td> <td>11</td> <td>369</td> <td>6,492</td> <td>1,623</td> </tr> <tr> <td>高岡</td> <td>18</td> <td>826</td> <td>21,007</td> <td>5,252</td> </tr> <tr> <td>清武</td> <td>9</td> <td>401</td> <td>10,323</td> <td>2,581</td> </tr> <tr> <td>計</td> <td>96</td> <td>4,497</td> <td>118,372</td> <td>29,594</td> </tr> </tbody> </table> <p>・資源向上支払(共同活動)</p> <table border="1"> <thead> <tr> <th>地区</th> <th>地区数</th> <th>面積(ha)</th> <th>交付金</th> <th>市負担</th> </tr> </thead> <tbody> <tr> <td>宮崎</td> <td>34</td> <td>1,968</td> <td>32,636</td> <td>8,159</td> </tr> <tr> <td>佐土原</td> <td>16</td> <td>443</td> <td>7,200</td> <td>1,800</td> </tr> <tr> <td>田野</td> <td>10</td> <td>325</td> <td>5,048</td> <td>1,262</td> </tr> <tr> <td>高岡</td> <td>18</td> <td>826</td> <td>11,867</td> <td>2,967</td> </tr> <tr> <td>清武</td> <td>7</td> <td>361</td> <td>5,291</td> <td>1,323</td> </tr> <tr> <td>計</td> <td>85</td> <td>3,923</td> <td>62,042</td> <td>15,511</td> </tr> </tbody> </table> <p>・資源向上支払(長寿命化)</p> <table border="1"> <thead> <tr> <th>地区</th> <th>地区数</th> <th>面積(ha)</th> <th>交付金</th> <th>市負担</th> </tr> </thead> <tbody> <tr> <td>宮崎</td> <td>21</td> <td>932</td> <td>33,484</td> <td>8,371</td> </tr> <tr> <td>佐土原</td> <td>10</td> <td>241</td> <td>10,050</td> <td>2,513</td> </tr> <tr> <td>田野</td> <td>4</td> <td>67</td> <td>2,160</td> <td>540</td> </tr> <tr> <td>高岡</td> <td>15</td> <td>537</td> <td>16,479</td> <td>4,120</td> </tr> <tr> <td>清武</td> <td>5</td> <td>286</td> <td>8,970</td> <td>2,243</td> </tr> <tr> <td>計</td> <td>55</td> <td>2,063</td> <td>71,143</td> <td>17,787</td> </tr> </tbody> </table> <p>・推進交付金(事務費)</p> <table border="1"> <thead> <tr> <th>地区</th> <th>旅費</th> <th>消耗品費</th> <th>印刷費</th> <th>委託料</th> </tr> </thead> <tbody> <tr> <td>宮崎</td> <td>0</td> <td>50</td> <td>80</td> <td>7,850</td> </tr> <tr> <td>佐土原</td> <td>20</td> <td>20</td> <td>52</td> <td>0</td> </tr> <tr> <td>田野</td> <td>0</td> <td>0</td> <td>0</td> <td>0</td> </tr> <tr> <td>高岡</td> <td>0</td> <td>47</td> <td>50</td> <td>0</td> </tr> <tr> <td>清武</td> <td>0</td> <td>9</td> <td>45</td> <td>0</td> </tr> <tr> <td>計</td> <td>20</td> <td>126</td> <td>227</td> <td>7,850</td> </tr> </tbody> </table>	地区	地区数	面積(ha)	交付金	市負担	宮崎	38	2,137	58,900	14,725	佐土原	20	764	21,650	5,413	田野	11	369	6,492	1,623	高岡	18	826	21,007	5,252	清武	9	401	10,323	2,581	計	96	4,497	118,372	29,594	地区	地区数	面積(ha)	交付金	市負担	宮崎	34	1,968	32,636	8,159	佐土原	16	443	7,200	1,800	田野	10	325	5,048	1,262	高岡	18	826	11,867	2,967	清武	7	361	5,291	1,323	計	85	3,923	62,042	15,511	地区	地区数	面積(ha)	交付金	市負担	宮崎	21	932	33,484	8,371	佐土原	10	241	10,050	2,513	田野	4	67	2,160	540	高岡	15	537	16,479	4,120	清武	5	286	8,970	2,243	計	55	2,063	71,143	17,787	地区	旅費	消耗品費	印刷費	委託料	宮崎	0	50	80	7,850	佐土原	20	20	52	0	田野	0	0	0	0	高岡	0	47	50	0	清武	0	9	45	0	計	20	126	227	7,850
地区	地区数	面積(ha)	交付金	市負担																																																																																																																																										
宮崎	38	2,137	58,900	14,725																																																																																																																																										
佐土原	20	764	21,650	5,413																																																																																																																																										
田野	11	369	6,492	1,623																																																																																																																																										
高岡	18	826	21,007	5,252																																																																																																																																										
清武	9	401	10,323	2,581																																																																																																																																										
計	96	4,497	118,372	29,594																																																																																																																																										
地区	地区数	面積(ha)	交付金	市負担																																																																																																																																										
宮崎	34	1,968	32,636	8,159																																																																																																																																										
佐土原	16	443	7,200	1,800																																																																																																																																										
田野	10	325	5,048	1,262																																																																																																																																										
高岡	18	826	11,867	2,967																																																																																																																																										
清武	7	361	5,291	1,323																																																																																																																																										
計	85	3,923	62,042	15,511																																																																																																																																										
地区	地区数	面積(ha)	交付金	市負担																																																																																																																																										
宮崎	21	932	33,484	8,371																																																																																																																																										
佐土原	10	241	10,050	2,513																																																																																																																																										
田野	4	67	2,160	540																																																																																																																																										
高岡	15	537	16,479	4,120																																																																																																																																										
清武	5	286	8,970	2,243																																																																																																																																										
計	55	2,063	71,143	17,787																																																																																																																																										
地区	旅費	消耗品費	印刷費	委託料																																																																																																																																										
宮崎	0	50	80	7,850																																																																																																																																										
佐土原	20	20	52	0																																																																																																																																										
田野	0	0	0	0																																																																																																																																										
高岡	0	47	50	0																																																																																																																																										
清武	0	9	45	0																																																																																																																																										
計	20	126	227	7,850																																																																																																																																										

農村整備課

事業名	事業費 (前年度)	説明 (単位：千円)																																														
国営造成施設管理体制整備事業 農政部 〈農村整備課〉 佐土原総合支所 〈農林建設課〉	33,357 (31,018)	国が造成した水利施設の多面的機能を発揮させるため、地域住民を含む組織化や施設管理の役割分担など管理体制整備に必要な経費を補助します。 (負担割合) 推進活動費 国 50% : 県 25% : 市町 25% 強化支援費 国 50% : 県 20% : 市町 30% ○地区別予算 宮崎 32,586 佐土原 771 ○事業概要 ・大淀川左岸地区(事業費 16,336) 宮崎市、小林市、綾町の2市1町で事業費を受益面積により按分し、大淀川左岸土地改良区に補助します。 <table border="1"> <tr><th>区分</th><th>国</th><th>県</th><th>宮崎市</th><th>小林市</th><th>綾町</th></tr> <tr><td>負担額</td><td>8,168</td><td>3,284</td><td>3,855</td><td>710</td><td>319</td></tr> </table> ・大淀川右岸地区(事業費 16,250) 宮崎市が大淀川右岸土地改良区に補助します。 <table border="1"> <tr><th>区分</th><th>国</th><th>県</th><th>宮崎市</th></tr> <tr><td>負担額</td><td>8,125</td><td>3,275</td><td>4,850</td></tr> </table> ・綾川地区(委託料 682) 宮崎市、西都市、国富町、綾町の2市2町で事業費を受益面積により按分し、代表町の国富町に委託した上で、国富町が綾川総合土地改良区等に補助します。(事業費 12,082) <table border="1"> <tr><th>区分</th><th>国</th><th>県</th><th>宮崎市</th><th>西都市</th><th>国富町</th><th>綾町</th></tr> <tr><td>負担額</td><td>6,011</td><td>2,418</td><td>682</td><td>855</td><td>1,639</td><td>477</td></tr> </table> ・綾川地区(負担金 89) 綾川地区の施設整備、運営等の検討を行う綾川地区施設運営協議会の負担金を負担します。(事業費 480) <table border="1"> <tr><th>区分</th><th>宮崎市</th><th>西都市</th><th>国富町</th><th>綾町</th><th>改良区</th></tr> <tr><td>負担額</td><td>89</td><td>103</td><td>168</td><td>72</td><td>48</td></tr> </table>	区分	国	県	宮崎市	小林市	綾町	負担額	8,168	3,284	3,855	710	319	区分	国	県	宮崎市	負担額	8,125	3,275	4,850	区分	国	県	宮崎市	西都市	国富町	綾町	負担額	6,011	2,418	682	855	1,639	477	区分	宮崎市	西都市	国富町	綾町	改良区	負担額	89	103	168	72	48
区分	国	県	宮崎市	小林市	綾町																																											
負担額	8,168	3,284	3,855	710	319																																											
区分	国	県	宮崎市																																													
負担額	8,125	3,275	4,850																																													
区分	国	県	宮崎市	西都市	国富町	綾町																																										
負担額	6,011	2,418	682	855	1,639	477																																										
区分	宮崎市	西都市	国富町	綾町	改良区																																											
負担額	89	103	168	72	48																																											
合同事務所推進事業 農政部 〈農村整備課〉	26,864 (26,840)	土地改良区の適切かつ効率的な運営と土地改良事業の円滑な推進を図るため、合同事務所等連合会に対して補助金を交付します。 ○事業概要 <table border="1"> <tr><th>運営費補助</th><th>保険料補助</th><th>計</th></tr> <tr><td>26,316</td><td>548</td><td>26,864</td></tr> </table>	運営費補助	保険料補助	計	26,316	548	26,864																																								
運営費補助	保険料補助	計																																														
26,316	548	26,864																																														
国営関連推進事業 農政部 〈農村整備課〉	1,250 (1,172)	大淀川左右岸地区のダムやダム関連施設の管理を適正に行うため、大淀川左岸・右岸地区基幹水利施設管理協議会の運営に必要な経費を負担します。 ○事業概要 ・大淀川左岸地区(負担金 245) ・大淀川右岸地区(負担金 605) ・事務費(400)																																														

農村整備課

事業名	事業費 (前年度)	説明 (単位：千円)																				
基幹水利施設管理事業 農政部 〈農村整備課〉	45,872 (50,282)	国営大淀川左右岸土地改良事業により造成された、広沢ダム・天神ダム及び幹線導水路等の基幹水利施設により供給される農業用水が安定して利用できるようにするため、各施設の適正な維持管理を行います。 (負担割合 国 30% : 県 30% : 市町 40%) ○事業概要 ・大淀川左岸地区(事業費 23,332) 宮崎市、小林市、綾町の2市1町で市町負担額について受益面積按分により負担し、事業の執行に係る事務を小林市、綾町より受託します。 <table border="1"> <tr><th>区分</th><th>国</th><th>県</th><th>宮崎市</th><th>小林市</th><th>綾町</th></tr> <tr><td>負担額</td><td>6,969</td><td>6,969</td><td>7,435</td><td>1,351</td><td>608</td></tr> </table> ・大淀川右岸地区(事業費 22,540) <table border="1"> <tr><th>区分</th><th>国</th><th>県</th><th>宮崎市</th></tr> <tr><td>負担額</td><td>6,732</td><td>6,732</td><td>9,076</td></tr> </table>	区分	国	県	宮崎市	小林市	綾町	負担額	6,969	6,969	7,435	1,351	608	区分	国	県	宮崎市	負担額	6,732	6,732	9,076
区分	国	県	宮崎市	小林市	綾町																	
負担額	6,969	6,969	7,435	1,351	608																	
区分	国	県	宮崎市																			
負担額	6,732	6,732	9,076																			
国営左右岸関連推進事業 農政部 〈農村整備課〉 田野総合支所 〈農林建設課〉	248 (254)	国営大淀川左右岸地区土地改良事業の末端関連受益地の整備を推進するため、未着手地区で説明会等を開催し、事業化に向けての取組や啓発を行います。 ○事業概要 宮崎 154 田野 94 <table border="1"> <tr><th>事業推進地区</th><th>事業費</th></tr> <tr><td>左岸地区(村角、垂水)</td><td>154</td></tr> <tr><td>右岸地区(拾ヶ島、七野)</td><td>94</td></tr> </table>	事業推進地区	事業費	左岸地区(村角、垂水)	154	右岸地区(拾ヶ島、七野)	94														
事業推進地区	事業費																					
左岸地区(村角、垂水)	154																					
右岸地区(拾ヶ島、七野)	94																					
国営大淀川右岸事業費償還金 農政部 〈農村整備課〉	138,364 (181,484) 宮崎 96,516 清武 41,848	国営大淀川右岸土地改良事業により造成された、天神ダム及び幹線水路の建設に係る宮崎市負担分の償還を行います。 ○事業概要 ・国営大淀川右岸土地改良事業 総事業費(天神ダム等) : 766 億円 <table border="1"> <tr><th>区分</th><th>償還額</th><th>内訳</th></tr> <tr><td>大淀川右岸地区 : ダム工事</td><td>138,364</td><td>宮崎 15,490 田野 81,026 清武 41,848【新市基本】</td></tr> </table> ・償還年度 宮崎 平成14年度～平成30年度 田野 平成17年度～平成30年度 清武 平成22年度～平成30年度	区分	償還額	内訳	大淀川右岸地区 : ダム工事	138,364	宮崎 15,490 田野 81,026 清武 41,848【新市基本】														
区分	償還額	内訳																				
大淀川右岸地区 : ダム工事	138,364	宮崎 15,490 田野 81,026 清武 41,848【新市基本】																				
国営施設機能保全事業 (大淀川右岸地区) 農政部 〈農村整備課〉	70,000 (35,000)	国が行う大淀川右岸地区の国営造成施設(天神ダム、調整池、幹線水路等)の補修・更新及び濁水対策事業について、事業完了後に市負担分を一括して支払うため、積立てを行います。 ○事業概要 ・総事業費 6,160,000 千円 ・市負担額 636,055 千円 ・積立期間 平成26年度～平成35年度																				

農村整備課

事業名	事業費 (前年度)	説明 (単位：千円)						
国営施設応急対策事業 (大淀川左岸地区) 農政部 〈農村整備課〉	19,500 (12,000)	国が行う大淀川左岸地区の国営造成施設(広沢ダム、幹線水路等)の補修・更新事業について、事業完了後に市負担分を一括して支払うため、積立てを行います。 ○事業概要 ・総事業費 1,640,000千円 ・市負担額 133,630千円 ・積立期間 平成27年度～平成34年度						
国土調査事業 農政部 〈農村整備課〉	166,600 (166,700) 宮崎 165,600 清武 1,000	地籍の明確化を図るため、一筆ごとの土地について、その所有者、地番及び地目の調査、並びに境界及び地積に関する測量を行います。 (負担割合 国50%：県25%：市25%) ○地区別事業概要 宮崎 162,600 佐土原 1,000 田野 1,000 高岡 1,000 清武 1,000 <table border="1"> <thead> <tr> <th>地区</th> <th>概要</th> </tr> </thead> <tbody> <tr> <td rowspan="5">宮崎</td> <td>調査(吉野1・糸原1 0.86km²、 金崎2 0.73km²、 折生迫1・白浜2 0.54km²、 曾山寺2-2・白浜1 1.01km²、 郡司分3 1.01km²、 赤江2-3・郡司分2 1.53km²)</td> </tr> <tr> <td>清武 調査(船引2・元山 0.88km²、 前畑・船引1 1.04km²)</td> </tr> <tr> <td>市内全域 修正業務、図根点保護業務、調査成果閲覧業務等</td> </tr> </tbody> </table>	地区	概要	宮崎	調査(吉野1・糸原1 0.86km ² 、 金崎2 0.73km ² 、 折生迫1・白浜2 0.54km ² 、 曾山寺2-2・白浜1 1.01km ² 、 郡司分3 1.01km ² 、 赤江2-3・郡司分2 1.53km ²)	清武 調査(船引2・元山 0.88km ² 、 前畑・船引1 1.04km ²)	市内全域 修正業務、図根点保護業務、調査成果閲覧業務等
地区	概要							
宮崎	調査(吉野1・糸原1 0.86km ² 、 金崎2 0.73km ² 、 折生迫1・白浜2 0.54km ² 、 曾山寺2-2・白浜1 1.01km ² 、 郡司分3 1.01km ² 、 赤江2-3・郡司分2 1.53km ²)							
	清武 調査(船引2・元山 0.88km ² 、 前畑・船引1 1.04km ²)							
	市内全域 修正業務、図根点保護業務、調査成果閲覧業務等							

市場課

事業名	事業費 (前年度)	説明 (単位：千円)
中央卸売市場・市場施設整備事業 農政部 〈市場課〉 【卸売市場特会】	263,484 (230,000)	市場施設を計画的に改修し、安全かつ長期的に管理運営できるよう整備します。 ○事業内容 ・青果水産棟 空調機改修実施設計委託 5,349 ・発泡スチロール減容設備更新実施設計委託 1,500 ・青果棟屋根防水改修工事 52,978 ・青果水産棟2階トイレ改修工事 21,296 ・給排水設備改修工事 139,863 ・高圧ケーブル改修工事 10,498 ・発泡スチロール減容設備更新工事 32,000
中央卸売市場・市場施設維持管理事業 農政部 〈市場課〉 【卸売市場特会】	120,972 (117,809)	市場内業者の円滑な業務運営と安全の確保のため、施設の保守管理及び改修等を行います。 ○主な事業内容 ・保守管理(委託料) 85,570 ・主な修繕 32,300 重量シャッター、建物、公共用照明器具 電気設備、冷蔵庫棟、場内側溝、グレーチング、舗装
中央卸売市場・市場活性化対策事業 農政部 〈市場課〉 【卸売市場特会】	1,096 (1,500)	関連店舗組合によるイベント開催の促進、市場見学の実施や受入により、市民に市場流通への理解と関心を深めてもらうとともに、市場の活性化や消費拡大を図ります。 ○事業内容 ・報償金(講師謝礼) 36 ・消耗品費(体験学習材料費) 60 ・活性化補助(関連店舗組合) 1,000

総合支所農林建設課


総合支所農林建設課

事業名	事業費 (前年度)	説明 (単位：千円)
津倉市民農園管理 事業 佐土原総合支所 〈農林建設課〉	1,240 (1,240)	農業に対する理解や市民の余暇活動の充実を図るため、津倉市民農園の適切な管理を行います。 ○主な事業内容 ・津倉市民農園の管理運営 〈施設概要〉 全体面積 9,829 m ² 区画数 184 区画(1 区画約 15 m ²) 使用料 年間 7,200 円/区画(1 人 2 区画まで) 指定管理者 津倉地区自治会 指定管理料 1,192 指定期間 平成 30 年 4 月～平成 35 年 3 月
荒平山森林公園管理 費 清武総合支所 〈農林建設課〉	1,900 (1,280) 清武 1,900	森林の保全並びに水源涵養機能向上と利用者の利便性を図るために、荒平山森林公園内の下草刈やトイレ等の適正な維持管理を行います。 ○主な事業内容 ・公園内下刈整備等 ・トイレ給水・清掃委託 年 26 回
荒平山森林公園整備 事業(林道整備等) 清武総合支所 〈農林建設課〉 【新市基本】	2,000 (4,500) 清武 2,000	森林の持つ多面的機能を十分に発揮させることにより、訪れる人々の安らぎや憩いの場とするために、荒平山森林公園の整備を行い、安全対策に努めます。 ○主な事業内容 ・林道維持補修 横断溝改修 2 か所 ・安全施設設置工事 ガードレール L=50m、カーブミラー 4 基

事業名	事業費 (前年度)	説明 (単位：千円)																
営農研修施設等譲渡 円滑化事業 佐土原総合支所 〈農林建設課〉	17,400 (16,000)	指定管理者である地元自治会への譲渡を進めている農業構造改善センター及び営農研修施設について、安全性や耐久性の確保を図り、円滑な施設譲渡を実施するため、施設の補修等を行います。 ○主な事業内容 ・工事の設計委託 ・シロアリの防除 ・屋根・外壁の補修 ・バリアフリー等工事 ・登記用図面作成測量委託 ○譲渡対象施設 ・農業構造改善センター(4 か所) 伊倉、下浦上、上平等寺、小永野 ・営農研修施設(10 か所) 東下山、元村、二ツ立、平等寺、船野、明神山、年居、仲間原、堤、新宮																
集落センター 譲渡円滑化事業 高岡総合支所 〈農林建設課〉	2,970 (3,780)	指定管理者である地元自治公民館への譲渡を進めている高岡町内の集落センターについて、安全性や耐久性の確保を図り、円滑な施設譲渡を実施するため、施設の補修等を行います。 ○主な事業内容 ・フェンス修繕、防虫工事、屋根塗装工事 等 ○補修対象施設 ・田之平、瀬越、去川																
土地改良施設台帳 整備事業 佐土原総合支所 〈農林建設課〉	840 (840)	土地改良施設(水路、農道等)の適正な維持管理を行うため、所管する土地改良区が実施する管理台帳の整備に対する補助を行います。 (負担割合 市 70% : 地元 30%) ○事業概要 <table border="1" style="width: 100%; text-align: center;"> <thead> <tr> <th>対象団体</th> <th>対象面積</th> </tr> </thead> <tbody> <tr> <td>一ツ瀬川筋土地改良区</td> <td>120ha</td> </tr> </tbody> </table>	対象団体	対象面積	一ツ瀬川筋土地改良区	120ha												
対象団体	対象面積																	
一ツ瀬川筋土地改良区	120ha																	
基幹農道等維持管理 事業 佐土原総合支所 高岡総合支所 清武総合支所 〈農林建設課〉	3,840 (3,860) 宮崎 2,000 清武 1,840	整備済みの基幹農道が市道として供用開始されるまでの間、路肩の除草や舗装等の維持補修を行います。 (負担割合 市 100%) ○事業概要 佐土原 400 高岡 1,600 清武 1,840 <table border="1" style="width: 100%; text-align: center;"> <thead> <tr> <th>地区</th> <th>施工路線数</th> <th>施工延長</th> <th>概要</th> </tr> </thead> <tbody> <tr> <td>佐土原</td> <td>9 路線</td> <td>L = 3,404m</td> <td>舗装補修等</td> </tr> <tr> <td>高岡</td> <td>9 路線</td> <td>L = 11,073m</td> <td>除草・舗装補修等</td> </tr> <tr> <td>清武</td> <td>17 路線</td> <td>L = 13,600m</td> <td>除草・舗装補修等</td> </tr> </tbody> </table>	地区	施工路線数	施工延長	概要	佐土原	9 路線	L = 3,404m	舗装補修等	高岡	9 路線	L = 11,073m	除草・舗装補修等	清武	17 路線	L = 13,600m	除草・舗装補修等
地区	施工路線数	施工延長	概要															
佐土原	9 路線	L = 3,404m	舗装補修等															
高岡	9 路線	L = 11,073m	除草・舗装補修等															
清武	17 路線	L = 13,600m	除草・舗装補修等															

総合支所農林建設課


農業委員会事務局

事業名	事業費 (前年度)	説明 (単位：千円)
高岡地区農産物加工 施設運営支援事業 高岡総合支所 〈農林建設課〉	1,200 (1,200)	農畜産物加工施設利用の利便性を確保するため、施設を運営する事業者に対し、経費の一部を助成します。 ○事業内容 ・補助対象 宮崎中央農業協同組合 ・補助内容 施設の管理運営に係る経費 ・補助額 1,200千円(定額)
高岡地区農業関係 施設補修事業 高岡総合支所 〈農林建設課〉	5,230 (8,520)	老朽化が進む農業関係施設について、メンテナンスや補修、改修を計画的に実施し、公共施設サービスの継続、向上を図ります。 ○主な事業内容 ・下水道接続工事、トイレ改修工事 ○補修対象施設 ・農業団地センター、道の駅高岡
特産品化推進補助 事業 清武総合支所 〈農林建設課〉	440 (440)	清武町域の新たな農特産物を育成するために、生産者団体に対し、団体の運営や特産品化のための事業費の補助を行い、農産物の育成栽培に関する研修及び広告・宣伝による販売促進により、安定供給やブランド化を目指します。 ○主な事業内容 ・補助団体 きよちゃん大王ファーマーズクラブ ・対象農産物 コールラビ
清武ふるさと農産物 加工センター整備 事業 清武総合支所 〈農林建設課〉 【新市基本】	6,000 清武 6,000	公共下水道の供用開始に伴い当センターの排水処理を、現在の合併浄化槽から公共下水道へ切り替えます。また、施設の利便性と周知を図るために、新たに案内標識を設置します。 ○主な事業内容 ・公共下水道接続、既存浄化槽撤去 1か所 ・案内標識 1か所
日本一干し大根 やぐら日本農業 遺産認定推進事業 田野総合支所 〈農林建設課〉 戦略プロジェクト	3,800 (5,000)	将来に受け継がれるべき伝統的な農林水産業システムを広く発掘し、その価値を評価するため、日本農業遺産制度が創設されています。 そこで、宮崎平野の冬の風物詩「大根やぐら」をシンボルに「日本農業遺産」への認定を目指し、「日本一の干し大根と大根やぐら日本農業遺産推進協議会」に対して補助金を交付します。 ○事業の内容 ・協議会への運営費補助 3,669  宮崎市

事業名	事業費 (前年度)	説明 (単位：千円)
農業者パートナー等 支援事業 農業委員会事務局	千円 608 (1,180)	農業者の育成支援や地位向上及び農業経営の改善向上を図るため、各種支援を行います。 ○主な事業内容 ・独身農業者に対する出会いの場の提供 ・縁結びアドバイザーによる結婚相談活動の実施 ・家族経営協定締結の推進
耕作放棄地解消・ 農地中間管理事業 農業委員会事務局	10,391 (11,784)	国の機構集積支援事業を活用し、農地調査員を雇用することにより、遊休農地等に関する農地の利用状況調査、利用意向調査及び農地・非農地判断調査などの農地法に基づく事務を適正に実施します。
農業委員会事務 管理費 農業委員会事務局	3,302 (4,660)	農業委員・農地利用最適化推進委員活動を充実させるため、研修会を実施します。また、農地法等に基づく諸事務の迅速化を図り、市民サービスの向上に努めます。 ○主な事業内容 ・農地の売買や転用等の届出、許可申請の窓口事務 ・農地バトロール、違反転用の是正指導 ・委員活動の充実、スキルアップ ・農業委員・農地利用最適化推進委員の研修
農業者年金業務 推進事業 農業委員会事務局	1,203 (990)	農業者の老後の生活安定と福祉の向上に資するため、農業者年金(経営移讓年金、老齢年金)の給付手続きを進めます。 また、若い農業者への制度の周知・加入推進を図ります。 ○主な事業内容 ・年金受給者現況届の受付及び台帳整備 ・未加入者に対する個別説明の実施
農地利用最適化推進 事業 農業委員会事務局 戦略プロジェクト	2,300	農地利用の最適化に向け、認定農業者等が遊休農地を耕作可能な優良農地に復元するために、必要な経費の一部を助成するとともに、担い手への面積集積等についての話し合い活動を行います。 ○主な事業内容 ・他の者が所有する遊休農地を再生するための経費の一部助成 ・補助率 国庫事業の対象の場合：市1/4以内 左記以外：市1/2以内

各種実績データ

- 1 平成 29 年度 農畜産物生産実績
- 2 平成 29 年次 漁業協同組合別・魚種別水揚状況
- 3 平成 29 年次 海面漁業協同組合別・漁業種類別水揚量
及び水揚高
- 4 平成 29 年次 海面漁業協同組合年齢別組合員数
- 5 平成 29 年次 海面漁業協同組合階層別漁船隻数
- 6 平成 29 年度 家畜飼養状況
- 7 平成 29 年度 林業実績
- 8 平成 29 年度 宮崎市中央卸売市場取扱高
- 9 宮崎市中央卸売市場年度別取扱高推移



1 平成29年度 宮崎市農畜産物生産実績

販売農家数、農業就業人口、農業産出額及び生産農業所得の推計

(単位：戸、人、百万円)

種別	平成27年度 (基準年次)	平成29年度 実績	平成33年度 (目標年次)
農業経営体数	3,734	3,734	3,250
経営者数(農業経営体)	4,265	4,265	4,000
常雇人数(農業経営体)	1,607	1,607	2,000
農業産出額 ※1	39,511	40,148	40,000
耕種	28,752	28,619	29,225
米	2,513	2,574	2,440
麦類	1	2	1
雑穀・豆類	4	2	4
いも類	414	358	405
野菜	18,993	(価格補填含む) 18,755	19,510
果実	2,234	2,312	2,235
花き	2,938	2,803	2,940
工芸農作物	1,430	1,610	1,420
苗木・その他	226	203	270
畜産	9,340	10,455	9,355
肉用牛	5,185	6,279	5,130
乳用牛	225	342	300
豚	782	759	780
鶏	3,147	3,075	3,145
加工農産物	1,419	1,074	1,420
生産農業所得 ※2	8,441	11,269	8,485
販売農家1戸当たり(千円)	2,261	3,018	2,611
農業就業人口1人当たり(千円)	1,979	2,642	2,121

※1 農業産出額 = 品目別生産数量 × 品目別農家庭先販売価格 + 品目別価格補填金 の合計

※2 生産農業所得 = 農業産出額 × 所得率 + 経常補助金等

注1) 販売農家数及び農業就業人口は2015年農業センサスの実績値です

注2) 単位未満の数値は四捨五入したため、合計と内訳合計が一致しない場合があります

平成29年度 生産農業所得に含める経常補助金等及び生産農業所得の推計

生産農業所得に含む経常補助金等		平成29年度実績			
		作物名	対象面積 (a)	交付単価 (円/10a)	交付額 (千円)
経営所得安定対策	国庫	米	74,621	7,500	55,966
	国庫	WCS他	98,855	80,000	790,840
	国庫	飼料用米 米粉用米	4,964	—	43,000
	国庫	飼料作物他	34,157	35,000	119,550
	国庫	加工用米他	12,709	20,000	25,418
	国庫	産地資金 二毛作 耕畜連携	—	—	290,609
	国庫				
	国庫				
	国庫	畑作物	—	—	4,973
			計		
合計					1,330,356

生産農業所得（千円）

11,268,969

平成25年度～平成29年度農業産出額の推移

(百万円)

	平成25年度	平成26年度	平成27年度	平成28年度	平成29年度
農業産出額	37,978	38,044	39,511	39,934	40,148
耕種	28,054	27,733	28,752	28,642	28,619
米	3,374	2,749	2,513	2,691	2,574
麦類	1	1	1	1	2
雑穀・豆類	3	3	4	3	2
いも類	581	526	414	359	358
野菜 <small>(価格補填含む)</small>	17,132	17,417	18,993	18,590	18,755
果実	2,311	2,195	2,234	2,410	2,312
花き	2,927	2,843	2,938	3,021	2,803
工芸農作物	1,567	1,825	1,430	1,369	1,610
種苗その他	158	173	226	198	203
畜産	8,452	8,771	9,340	10,010	10,455
肉用牛	4,156	4,386	5,185	5,798	6,279
乳用牛	237	234	225	364	342
豚	782	829	782	749	759
鶏	3,277	3,321	3,147	3,099	3,075
加工農産物	1,471	1,540	1,419	1,283	1,074

※ 農業産出額 = 品目別生産数量 × 品目別農家庭先販売価格 + 品目別価格補填金 の合計

※ 単位未満の数値は四捨五入したため、合計と内訳合計が一致しない場合があります

平成29年度 農業産出額の推計（宮崎市総括）

作物名		平成29年度実績										
		面積 頭羽数	単収	生産量	単価	生産額	価格 補てん	補てん後 生産額	補てん 後 単価	雇人費 を含む 所得率	生産 農業 所得	
		a	b	c=a*b	d	e=c*d	f	g=e+f	h=g/c	i	j=g*i	
単位	花き	ha	本・鉢/10a	千本・千鉢	円/本・鉢	千円	千円	千円	円/本・鉢	%	千円	
	花き以外の耕種・加工農産物		kg/10a	t	円/kg							
畜産	肉・乳・鶏	頭・羽	kg/頭・羽	kg	円/頭	千円	千円	千円	円/kg	%	千円	
	子牛		—	—	—							
米	早期	1,715.6	494	8,475.1	227	1,923,840				3	57,715	
	普通期	550.7	467	2,571.8	213	547,787				6	32,867	
	加工用	181.4	471	854.4	120	102,527				3	3,076	
	計	2,447.7		11,901.2		2,574,154		2,574,154			93,658	
麦類		19.0	183	34.8	44	1,535		1,535		-	-	
雑穀・豆類	雑穀（そば）	5.3	66	3.5	113	394				-	-	
	大豆	5.4	117	6.3	167	1,053				10	105	
	その他豆類	0.8	117	0.9	167	156				-	-	
	小計	6.2		7.3		1,209					105	
計	11.5		10.8		1,603		1,603			105		
いも類	生食用	89.6	1,867	1,673.0	120	201,030				20	40,206	
	加工用	109.2	2,229	2,434.1	50	121,703				21	25,558	
	小計	198.8		4,107.1		322,733					65,764	
	ばれいしょ（生食用）	21.1	1,720	363.0	97	35,350				17	6,010	
計	219.9		4,470.1		358,083		358,083			71,773		
耕種	きゅうり	ハウス抑制	78.9	6,954	5,487.0	370	2,030,190				31	629,359
		半促成	74.7	9,735	7,272.0	256	1,860,300				26	483,678
		促成	139.3	13,347	18,593.0	279	5,196,040	50,305	5,246,345	282	27	1,416,513
		露地	19.4	4,918	954.0	247	235,920	4,772	240,692	252	38	91,463
	小計	312.3		32,306.0		9,322,450	55,077	9,377,527			2,621,013	
	ピーマン	露地	7.0	3,043	213.0	317	67,589	3,992	71,581	336	55	39,369
		促成	43.2	10,616	4,586.0	450	2,064,501	62,361	2,126,862	464	16	340,298
		小計	50.2		4,799.0		2,132,090	66,352	2,198,442			379,667
	トマト	ハウス抑制	0.0		0.0		0				15	0
		促成	23.6	8,919	2,105.0	305	641,429	5,214	646,643	307	10	64,664
		半促成	5.3	10,566	560.0	185	103,600				6	6,216
		中玉	2.4	8,917	214.0	469	100,360				28	28,101
		ミニ	34.1	8,191	2,793.0	551	1,537,556	17,664	1,555,220	557	28	435,462
	小計	65.4		5,672.0		2,382,945	22,878	2,405,823			534,443	
	メロン	アールスメロン秋作	1.9	1,632	31.0	596	18,471				10	1,847
		アールスメロン冬作	3.5	2,514	88.0	874	76,924				39	30,000
		アールスメロン春作	2.0	2,600	52.0	834	43,368				19	8,240
		アールスメロン夏作	2.7	1,259	34.0	439	14,916				17	2,536
		その他メロン	4.4	659	29.0	327	9,474				17	1,611
	小計	14.5		234.0		163,153		163,153			44,234	
	いちご	27.7	3,722	1,031.0	1,034	1,066,518				26	277,295	
	かぼちゃ	黒皮（促成）	2.0	6,500	130.0	367	47,710	139	47,849	368	11	5,263
		黒皮（半促成）	0.2	2,500	5.0	163	815				7	57
		洋種早熟	4.6	2,065	95.0	202	19,189				47	9,019
		小計	6.8		230.0		67,714	139	67,853			14,339
	すいか	促成	0.3	5,667	17.0	239	4,063				30	1,219
		早熟	4.3	2,023	87.0	214	18,644				45	8,390
小計		4.6		104.0		22,707					9,609	
にがうり	半促成	14.3	3,287	470.0	397	186,561	4,825	191,386	407	25	47,847	
	露地	11.9	2,832	337.0	289	97,353				45	43,809	
小計	26.2		807.0		283,914	4,825	288,739			91,655		
なす	29.2	5,791	1,691.0	330	558,174				8	44,654		
オクラ	5.8	897	52.0	514	26,734				47	12,565		
ししとう	1.6	3,438	55.0	647	35,578				50	17,789		
スティートコーン	早熟	21.0	1,400	294.0	308	90,590				11	9,965	
	普通	20.9	1,799	376.0	280	105,287				21	22,110	
小計	41.9		670.0		195,877					32,075		
いんげん	1.6	581	9.3	882	8,207				39	3,201		
えんどう	0.3	333	1.0	1,213	1,213				44	534		
えだまめ	2.9	1,034	30.0	731	21,930				45	9,869		
計	591.0		47,691.3		16,289,204	149,272	16,438,476			4,092,941		

平成29年度 農業産出額の推計（宮崎市総括）

作物名		平成29年度実績										
		面積 頭数	単収	生産量	単価	生産額	価格 補てん	補てん後 生産額	補てん 後 単価	雇人費 を含む 所得率	生産 農業 所得	
		a	b	c=a*b	d	e=c*d	f	g=e+f	h=g/c	i	j=g*i	
単位	花き	ha	本・鉢/10a	千本・千鉢	円/本・鉢	千円	千円	千円	円/本・鉢	%	千円	
	花き以外の耕種・加工農産物		kg/10a	t	円/kg							
畜産	肉・乳・鶏	頭・羽	kg/頭・羽	kg	円/頭	千円	千円	千円	円/kg	%	千円	
	子牛		—	—	—							
野菜（つじき）	しそ（大葉）	4.9	1,612	79	2,019	159,473				30	47,842	
	ねぎ	白ねぎ	6.0	2,167	130	365	47,450		47,450	365	33	15,659
		小ねぎ	8.8	1,125	99	840	83,160				28	23,285
	小計	14.8		229		130,610		130,610			38,943	
	キャベツ	49.2	3,555	1,749	79	138,386				22	30,445	
	ブロッコリー	24.1	905	218	329	71,644				26	18,627	
	ほうれんそう	1.7	5,000	85	567	48,195				46	22,170	
	はくさい	15.8	3,259	515	95	48,925				8	3,914	
	しゅんぎく	1.9	1,316	25	599	14,975				25	3,744	
	つわぶき	0.2	500	1	919	919				43	395	
レタス	1.0	4,000	40	98	3,920				19	745		
あしたば	0.1	1,000	1	432	432				43	186		
らっきょう	31.3	1,773	555	310	171,923				53	91,119		
計	145.0		3,497		789,402		789,402			258,130		
根菜類	さといも	マルチ、トンネル	179.0	765	1,369	261	357,986	155	358,141	262	31	111,024
		普通	25.8	1,101	284	259	73,620				37	27,239
	小計	204.8		1,653		431,606	155	431,761			138,263	
	しょうが	ハウス	14.3	4,308	616	875	539,000				7	37,730
		露地	3.2	2,156	69	424	29,265				33	9,657
	小計	17.5		685		568,265					47,387	
	青果だいこん	86.6	4,087	3,539	83	295,322				40	118,129	
	にんじん	29.0	3,303	958	101	96,398	2,354	98,752	103	42	41,476	
	ごぼう	6.8	1,897	129	325	41,885				13	5,445	
	計	344.7		6,964		1,433,476	2,509	1,435,985			350,700	
その他野菜	21.7	1,581	343	265	90,798				30	27,239		
野菜合計	1,102.4		58,495		18,602,880	151,781	18,754,661			4,729,010		
果実	柑橘類	温州みかん	極早生温州	54.6	1,961	1,071	165	176,303			37	65,232
		早生温州	52.7	1,300	685	118	80,818				37	29,903
		普通温州	4.1	1,946	80	98	7,797				37	2,885
		小計	111.4		1,835		264,918					98,020
	はっさく	2.0	865	17	70	1,205				30	362	
	きんかん	10.2	2,631	268	817	219,398				28	61,431	
	スイートスプリング	2.3	2,157	50	123	6,100				30	1,830	
	日向夏	露地	54.0	2,046	1,105	123	136,084				34	46,269
		ハウス無核	14.1	2,757	389	678	263,612				18	47,450
	小計	68.1		1,494		399,697					93,719	
ぶんたん	3.2	1,997	64	149	9,525				30	2,858		
ポンカン	3.3	1,903	63	215	13,518				30	4,055		
しらぬい	4.6	1,796	83	282	23,322				30	6,997		
その他柑橘類	7.7	1,445	111	306	34,075				30	10,223		
計	212.8		3,985		971,758					279,494		
落葉果樹	くり	2.9	517	15	726	10,883				26	2,830	
	うめ	2.2	1,836	40	97	3,919				50	1,959	
	その他落葉果樹	3.0	793	24	911	21,672				30	6,502	
	計	8.1		79		36,474					11,291	
亜熱帯果樹	マンゴー	28.1	1,440	405	3,106	1,256,697				36	452,411	
	パパイヤ	1.9	2,121	40	942	37,974				29	11,012	
	その他亜熱帯果樹	1.1	567	6	1,424	9,129				30	2,739	
	計	31.1		451		1,303,799					466,162	
果実合計	252.0		4,515		2,312,031		2,312,031			756,946		

平成29年度 農業産出額の推計（宮崎市総括）

作物名		平成29年度実績										
		面積 頭羽数	単収	生産量	単価	生産額	価格 補てん	補てん後 生産額	補てん 後 単価	雇人費 を含む 所得率	生産 農業 所得	
		a	b	c=a*b	d	e=c*d	f	g=e+f	h=g/c	i	j=g*i	
単位	花き	ha	本・鉢/10a	千本・千鉢	円/本・鉢	千円	千円	千円	円/本・鉢	%	千円	
	kg/10a		t	円/kg								
畜産	肉・乳・鶏	頭・羽	kg/頭・羽	kg	円/頭	千円	千円	円/kg	%	千円		
	子牛		—	—	—							
耕種（つづき）	花き	宿根草	きく	4.1	25,911	1,052	43	45,612			9	4,105
			カーネーション	0.4	111,795	436	49	21,364			15	3,205
			カスミソウ	0.9	25,294	215	121	26,000			15	3,900
			その他宿根草	0.8	7,407	60	213	12,797			15	1,920
			小計	6.1		1,763		105,773				13,129
		球根類	ゆり	3.6	20,196	721	188	135,596			26	35,255
			ランキユラス	0.5	56,400	282	102	28,623			21	6,011
			その他球根類	1.3	30,079	382	130	49,775			20	9,955
			小計	5.3		1,385		213,994				51,221
		一・二年草	デルフィニウム	1.8	25,730	458	111	50,663			15	7,599
	トルコギキョウ		2.3	19,556	440	134	58,897			16	9,424	
	その他一・二年草		1.6	71,438	1,143	35	39,650			15	5,948	
	小計		5.6		2,041		149,210				22,970	
	洋ラン	切り花	0.4	25,000	100	230	23,000			24	5,520	
		ばら	3.1	62,323	1,932	95	184,224			24	44,214	
		その他枝葉物	7.0	5,036	350	92	32,113			25	8,028	
		小計	10.1		2,282		216,337				52,242	
	鉢もの類	観葉植物	0.2	8,000	16	850	13,600			25	3,400	
		洋ラン	コチョウラン	4.3	3,203	139	9,263	1,287,529			29	373,383
			その他洋ラン	1.1	4,286	45	1,500	67,500			25	16,875
			小計	5.4		184		1,355,029				390,258
		プリムラ類	0.0		0		0			25	0	
		カーネーション	1.0	8,500	85	440	37,400			25	9,350	
		ポインセチア	1.7	5,882	100	490	49,000			25	12,250	
		その他鉢もの類	3.9	17,377	669	441	294,938			25	73,735	
		計	12.1		1,054		1,749,967				485,593	
		花壇用苗木	11.3	56,410	6,363	53	335,664			26	87,273	
	花き合計	52.1		15,066		2,803,151		2,803,151		714,269		
	工芸農作物	葉たばこ	318.6	249	792	2,033	1,610,243			35	563,585	
		なたね	2.0	74	1	50	74			-	-	
		工芸農作物合計	320.6		794		1,610,317		1,610,317		563,585	
	苗木・その他	スギ	少花粉	1.3	49,908	649	70	45,411			-	-
			その他	4.4	50,198	2,209	70	154,604			-	-
			小計	5.7		2,858		200,015			-	-
		ヒノキ	実生	0.0	33,333	10	59	590			-	-
			さし木	0.0	27,000	8	64	518			-	-
			小計	0.1		18		1,108			-	-
		クヌギ	0.0	24,750	10	56	551			-	-	
		ヤマザクラ	0.1	19,500	16	93	1,453			-	-	
		ケヤキ	0.0		0		0			-	-	
		山林用苗木合計	5.9		2,901		203,127		203,127		-	
	苗木・その他合計	5.9				203,127		203,127		-		
	耕種合計	4,431.1				28,466,881	151,781	28,618,662		6,929,347		
	畜産	肉用牛	子	5,980			798,093	4,772,594			21	1,002,245
			肉	1,475	464	683,749	2,203	1,506,281			4	60,251
			小計	7,455		683,749		6,278,875		6,278,875		1,062,496
		乳用牛	子	166			79,931	13,269			9	1,194
			乳	306	10,490	3,209,971	103	329,183				29,626
		小計	472		3,209,971		342,452		342,452		30,821	
		豚	20,984	71	1,487,765	510	758,760		758,760		6	45,526
鶏		卵	367,994	13.4	4,925,124	383	1,885,659			2	37,713	
		地頭鶏	51,352	4.0	205,408	620	127,353			21	26,744	
		ブロイラー	2,606,630	2.70	7,037,900	151	1,061,853			5	53,093	
	小計	3,025,976				3,074,865		3,074,865		117,550		
畜産合計	3,054,887				10,454,952		10,454,952		1,256,392			

平成29年度 農業産出額の推計（宮崎市総括）

作物名		平成29年度実績									
		面積 頭羽数	単収	生産量	単価	生産額	価格 補てん	補てん後 生産額	補てん 後 単価	雇人費 を含む 所得率	生産 農業 所得
		a	b	c=a*b	d	e=c*d	f	g=e+f	h=g/c	i	j=g*i
単位	花き	ha	本・鉢/10a	千本・千鉢	円/本・鉢	千円	千円	千円	円/本・鉢	%	千円
	花き以外の耕種・加工農産物		kg/10a	t	円/kg						
	畜産	肉・乳・鶏	頭・羽	kg/頭・羽	kg	円/頭					
加工 農産物	漬物用だいこん	284.9	1,726	4,918	117	573,392				44	252,292
	千切りだいこん	68.4	480	208	1,031	214,379				54	115,765
	荒茶	79.6	271	216.0	1,327	286,632				19	54,460
	加工農産物合計	432.9				1,074,403		1,074,403			422,517
補助金等											1,330,356
合計						39,996,235	151,781	40,148,016			9,938,613

※各総合支所管内の数値を四捨五入の上、積算しているため
合計と内訳内容が一致しない場合があります。

生産額ランキングベスト10（単位:千円）

品目	生産額	割合
きゅうり	9,322,450	23.3
肉用牛	6,278,875	15.7
鶏(卵、地頭鶏、ブロイラー)	3,074,865	7.7
水稻(早期、普通期、加工用)	2,574,154	6.4
トマト	2,382,945	6.0
ピーマン	2,132,090	5.3
葉たばこ	1,610,243	4.0
洋ラン	1,355,029	3.4
マンゴー	1,256,697	3.1
いちご	1,066,518	2.7
その他	8,942,370	22.4

① 平成29年度宮崎市農畜産物生産実績 (旧宮崎市)

① 平成29年度宮崎市農畜産物生産実績 (旧宮崎市)				① 平成29年度宮崎市農畜産物生産実績 (旧宮崎市)							
作物名		面積	生産量	生産額	作物名		面積	生産量	生産額		
米	早期	1,109.1	5,479.0	1,243,723	葉茎菜類	しそ(大葉)	1.7	29.0	70,673		
	普通期	238.7	1,114.7	237,437		ねぎ	白ねぎ	0.0	0.0	0	
	加工用	107.7	507.3	60,872			小ねぎ	8.8	99.0	83,160	
	計	1,455.5	7,101.0	1,542,032			小計	8.8	99.0	83,160	
麦類		17.0	31.1	1,374	キャベツ	23.1	974.0	83,764			
雑穀・豆類	雑穀(そば)		3.5	2.3	260	ブロッコリー	23.0	193.0	64,269		
	豆類	大豆	1.2	1.4	234	ほうれんそう	1.7	85.0	48,195		
		その他豆類	0.7	0.8	137	はくさい	15.8	515.0	48,925		
		小計	1.9	2.2	371	しゅんぎく	1.9	25.0	14,975		
計	5.4	4.5	630	つわぶき	0.2	1.0	919				
いも類	かんしょ	生食用	10.6	190.0	28,310	レタス	1.0	40.0	3,920		
		加工用	16.6	370.0	18,501	あしたば	0.1	1.0	432		
		小計	27.2	560.0	46,811	らっきょう	4.3	82.0	33,866		
	ばれいしょ(生食用)	1.2	42.0	2,994	計	81.6	2,044.0	453,098			
計	28.4	602.0	49,805	野菜	さといも	マルチ、トンネル	6.8	120.0	26,400		
耕種	きゅうり	ハウス抑制	42.6			3,237.0	1,197,690	普通	5.6	90.0	28,260
		半促成	40.5			4,048.0	1,133,440	小計	12.4	210.0	54,660
		促成	64.1		8,458.0	2,368,240	しょうが	ハウス	0.8	40.0	20,600
		露地	10.4		512.0	128,000		露地	0.1	3.0	1,545
		小計	157.6		16,255.0	4,827,370		小計	0.9	43.0	22,145
	ピーマン	露地	2.9		78.0	27,612	青果だいこん	29.5	840.0	73,920	
		促成	30.4		3,400.0	1,428,000	にんじん	12.3	389.0	41,623	
		小計	33.3		3,478.0	1,455,612	ごぼう	5.8	116.0	38,976	
	トマト	ハウス抑制	0.0		0.0	0	計	60.9	1,598.0	231,324	
		促成	17.5		1,285.0	403,490	その他野菜	9.6	184.0	31,963	
半促成		0.0	0.0		0	野菜合計	442.9	28,282.3	9,431,619		
中玉		1.0	120.0		57,120	果実	温州みかん	極早生温州	17.6	352.4	58,380
ミニ	22.4	1,804.0	986,788		早生温州			4.0	72.8	8,590	
小計	40.9	3,209.0	1,447,398	普通温州	2.8			55.2	5,244		
アールスメロン	1.2	13.0	6,591	小計	24.4			480.4	72,214		
メロン	アールスメロン冬作	2.7	70.0	60,760	はっさく		0.2	2.9	261		
	アールスメロン春作	2.0	52.0	43,368	きんかん		2.4	64.3	56,196		
	アールスメロン夏作	2.0	19.0	7,581	スイートスプリング		1.1	21.6	2,743		
	その他メロン	0.0	0.0	0	日向夏		露地	10.8	213.6	18,536	
	小計	7.9	154.0	118,300			ハウス無核	2.7	76.4	57,353	
小計	13.3	169.0	51,935	小計			13.5	290.0	75,890		
野菜類	いちご	16.5	582.0	599,460	ぶんたん		0.1	0.9	126		
	かぼちや	黒皮(促成)	2.0	130.0	47,710		ぼんかん	2.3	45.8	9,428	
		黒皮(半促成)	0.0	0.0	0		不知火	1.5	32.5	6,819	
		洋種早熟	1.6	67.0	13,869		その他柑橘類	1.9	45.5	17,369	
すいか	促成	0.0	0.0	0	計	47.4	983.9	241,046			
果樹	早熟	1.7	40.0	8,680	落葉果樹	くり	1.4	14.0	10,192		
	小計	1.7	40.0	8,680		うめ	0.0	0.0	0		
	半促成	1.9	74.0	23,384		その他落葉果樹	1.6	18.1	20,259		
	露地	0.6	54.0	17,064	計	3.0	32.1	30,451			
小計	2.5	128.0	40,448	亜熱帯果樹	マンゴー	19.3	274.2	863,119			
なす	8.6	189.0	66,906		パパイヤ	0.3	7.1	4,877			
オクラ	0.9	22.0	11,814		その他亜熱帯果樹	0.8	4.3	7,751			
ししとう	0.0	0.0	0		計	20.4	285.6	875,748			
耕種	スイートコーン	早熟	9.7	143.0	44,473	果樹合計	70.8	1,301.6	1,147,245		
		普通	3.6	26.0	7,462						
		小計	13.3	169.0	51,935						
	いんげん	0.8	2.3	2,589							
	えんどう	0.3	1.0	1,213							
	えだまめ	2.9	30.0	21,930							
	計	290.8	24,456.3	8,715,234							

作物名		面積	生産量	生産額	家畜名	頭羽数	生産量	生産額			
耕種	花き	宿根草	きく	0.0	0.0	0					
			カーネーション	0.4	436.0	21,364	肉用牛	子	1,512.0	1,206,569	
			カスミノウ	0.2	50.6	6,118		肉	666.0	297,282.3	743,943
			その他宿根草	0.5	39.3	8,373		小計	2,178.0	297,282.3	1,950,512
			小計	1.1	525.9	35,855	乳用牛	子	0.0	0	
		球根類	ゆり	1.7	344.0	66,048		乳	0.0	0.0	0
		ラナンキュラス	0.5	282.0	28,623	小計		0.0	0.0	0	
		その他球根類	0.1	38.2	4,977	豚肉	17,703.0	1,255,142.7	640,123		
		小計	2.3	664.2	99,648	鶏	卵	7,200.0	128,592.0	21,784	
		一・二年草	デルフィニウム	1.6	412.2		45,597	地頭鶏	0.0	0.0	0
	トルコギキョウ	2.3	440.0	58,897	ブロイラー		409,500.0	1,105,650.0	195,745		
	その他一・二年草	1.6	1,143.0	39,650	小計		416,700.0	1,234,242.0	217,529		
	小計	5.5	1,995.2	144,144	畜産合計	436,581.0		2,808,164			
	洋ラン切り花	0.0	0.0	0	加工農産物		漬物用だいこん	3.0	56.0	11,032	
	枝葉物	ばら	2.8	1,738.8	165,802	千切りだいこん	30.0	55.0	55,495		
		その他枝葉物	6.8	342.0	31,756	荒茶	1.0	1.6	2,123		
		小計	9.6	2,080.8	197,558	加工農産物合計	34.0	112.6	68,650		
	その他切り花	1.1	78.0	9,206	単位：面積＝ha，生産量：t，生産額：千円						
	計	19.6	5,344.1	486,411	ただし、花きは生産量＝千本、千鉢						
	鉢もの類	観葉植物	0.2	16.0	13,600	畜産生産量の肉・鶏・乳＝kg					
		洋ラン	コチオウラン	4.3	139.0	1,287,529	※生産額に補てん金は含まない				
			その他洋ラン	0.2	15.0	19,500	耕種		15,108,163	84.0%	
			小計	4.5	154.0	1,307,029	米	1,542,032	8.6%		
		プリムラ類	0.0	0.0	0	麦類	1,374	0.0%			
		カーネーション	1.0	85.0	37,400	雑穀・豆類	630	0.0%			
ポインセチア		1.7	100.0	49,000	いも類	49,805	0.3%				
その他鉢もの類		3.9	669.0	294,938	野菜	9,431,619	52.4%				
計		11.3	1,024.0	1,701,967	果実	1,147,245	6.4%				
花壇用苗物		11.3	6,363.0	335,664	花き	2,524,042	14.0%				
花き合計	42.2	12,731.1	2,524,042	工芸農作物	411,417	2.3%					
工芸農作物	葉たばこ	73.2	194.4	411,413	種苗その他	0	0.0%				
	なたね	0.1	0.1	4	畜産	2,808,164	15.6%				
	工芸農作物合計	73.3	194.5	411,417	肉用牛	1,950,512	10.8%				
苗木・その他	スギ	少花粉	0.0	0.0	0	乳用牛	0	0.0%			
		その他	0.0	0.0	0	豚	640,123	3.6%			
		計	0.0	0.0	0	鶏	217,529	1.2%			
	ヒノキ	実生	0.0	0.0	0	加工農産物	68,650	0.4%			
		さし木	0.0	0.0	0	合計	17,984,977	100.0%			
		計	0.0	0.0	0						
	クヌギ	0.0	0.0	0	生産額ランキングベスト10（単位：千円）						
	ヤマザクラ	0.0	0.0	0	品目	生産額	割合				
	ケヤキ	0.0	0.0	0	きゅうり	4,827,370	26.8				
	計	0.0	0.0	0	肉用牛	1,950,512	10.8				
苗木・その他合計	0.0	0.0	0	水稻	1,542,032	8.6					
耕種合計	2,135.5	50,248.1	15,108,163	ピーマン	1,455,612	8.1					
				トマト	1,447,398	8.0					
				洋ラン	1,307,029	7.3					
				マンゴー	863,119	4.8					
				豚	640,123	3.6					
				いちご	599,460	3.3					
				葉たばこ	411,413	2.3					
				その他	2,940,909	16.4					

品目名	生産額	割合
耕種	15,108,163	84.0%
米	1,542,032	8.6%
麦類	1,374	0.0%
雑穀・豆類	630	0.0%
いも類	49,805	0.3%
野菜	9,431,619	52.4%
果実	1,147,245	6.4%
花き	2,524,042	14.0%
工芸農作物	411,417	2.3%
種苗その他	0	0.0%
畜産	2,808,164	15.6%
肉用牛	1,950,512	10.8%
乳用牛	0	0.0%
豚	640,123	3.6%
鶏	217,529	1.2%
加工農産物	68,650	0.4%
合計	17,984,977	100.0%

品目	生産額	割合
きゅうり	4,827,370	26.8
肉用牛	1,950,512	10.8
水稻	1,542,032	8.6
ピーマン	1,455,612	8.1
トマト	1,447,398	8.0
洋ラン	1,307,029	7.3
マンゴー	863,119	4.8
豚	640,123	3.6
いちご	599,460	3.3
葉たばこ	411,413	2.3
その他	2,940,909	16.4

② 平成29年度宮崎市農畜産物生産実績 (旧佐土原町)

作 物 名				面 積	生産量	生産額	作 物 名				面 積	生産量	生産額					
米	早期		354.0	1,748.8	396,969	葉茎菜類	しそ(大葉)		0.0	0.0	0	野菜	ねぎ	白ねぎ	0.0	0.0	0	
	普通期		2.9	13.5	2,885		小ねぎ	0.0	0.0	0								
	加工用		24.8	116.8	14,017		小計	0.0	0.0	0								
	計		381.7	1,879.1	413,870		キャベツ	0.0	0.0	0								
雑穀・豆類	麦類		2.0	3.7	162	ブロッコリー	0.0	0.0	0	根菜類	ほうれんそう	0.0	0.0	0	はくさい	0.0	0.0	0
	雑穀(そば)	大豆	0.0	0.0	0	しゅんぎく	0.0	0.0	0									
		その他豆類	0.0	0.0	0	つわぶき	0.0	0.0	0									
		小計	0.0	0.0	0	レタス	0.0	0.0	0									
計		0.0	0.0	0	あしたば	0.0	0.0	0	果実	らっきょう	1.5	13.0	5,577					
いも類	かんしょ	生食用	1.9	14.0	1,974	計	1.5	13.0			5,577							
		加工用	2.5	55.7	2,786	耕種	葉茎菜類	さといも			マルチ、トンネル	0.2	4.0	516				
		小計	4.4	69.7	4,760						普通	0.4	5.0	1,195				
	ばれいしょ(生食用)	0.0	0.0	0	小計				0.6	9.0	1,711							
計	4.4	69.7	4,760	しょうが	ハウス				13.5	576.0	518,400							
耕種	きゅうり	ハウス抑制	36.3		2,250.0	832,500	露地	2.0	33.0	23,100								
		半促成	15.2		1,230.0	282,900	小計	15.5	609.0	541,500								
		促成	14.4		2,000.0	560,000	青果だいこん	0.2	6.0	432								
		露地	1.2	68.0	17,000	にんじん	0.4	13.0	1,963									
小計	67.1	5,548.0	1,692,400	ピーマン	露地	0.4	18.0	4,122	ごぼう	1.0	13.0	2,909						
トマト	ハウス抑制	0.0	0.0	0	促成	10.0	1,125.0	618,750	計	17.7	650.0	548,515						
ハウス抑制	0.0	0.0	0	半促成	5.3	560.0	103,600	その他野菜	6.7	132.0	49,980							
促成	0.3	25.0	7,100	中玉	1.4	94.0	43,240	野菜合計	129.5	8,822.0	3,373,632							
ミニ	3.1	255.0	130,305	小計	10.1	934.0	284,245	果実	温州みかん	極早生温州	2.1	51.0	9,261					
メロン	アールス秋作	0.7	18.0	11,880	早生温州	0.1	2.0			236								
アールス冬作	0.8	18.0	16,164	普通温州	0.0	0.0	0											
アールス春作	0.0	0.0	0	小計	2.2	53.0	9,497											
アールス夏作	0.7	15.0	7,335	はっさく	0.0	0.0	0	柑橘類	日向夏	露地	0.3	0.0	0					
その他メロン	0.2	4.0	2,624	きんかん	0.6	9.0	7,123											
小計	2.4	55.0	38,003	スイートスプリング	0.0	0.0	0											
いちご	0.0	0.0	0	露地	0.3	0.0	0											
かぼちゃ	黒皮(促成)	0.0	0.0	0	ハウス無核	0.3	18.0	10,153	小計	0.6	18.0	10,153						
黒皮(半促成)	0.2	5.0	815	ぶんたん	0.0	0.0	0	落葉果樹	くり	0.0	0.0	0						
洋種早熟	0.0	0.0	0	ぼんかん	0.0	0.0	0											
小計	0.2	5.0	815	不知火	0.0	0.0	0											
すいか	促成	0.3	17.0	4,063	その他柑橘類	0.0	0.0			0								
早熟	0.0	0.0	0	計	3.4	80.0	26,773	亜熱帯果樹	マンゴー	1.3	14.0	43,120						
小計	0.3	17.0	4,063	うめ	0.0	0.0	0											
にがうり	半促成	6.7	229.0	99,550	その他落葉果樹	0.0	0.0			0								
露地	1.5	55.0	11,935	計	0.0	0.0	0											
小計	8.2	284.0	111,485	パパイヤ	0.0	0.0	0	計	1.3	14.0	43,120							
なす	1.0	8.0	2,464	その他亜熱帯果樹	0.0	0.0	0											
オクラ	2.3	16.0	8,368	小計	1.3	14.0	43,120											
ししとう	0.0	0.0	0	果樹合計	4.7	94.0	69,893											
スイートコーン	早熟	1.6	17.0	4,845	いんげん	0.0	0.0	0										
普通	0.0	0.0	0	えんどう	0.0	0.0	0											
小計	1.6	17.0	4,845	えだまめ	0.0	0.0	0											
計	103.6	8,027.0	2,769,560	計	103.6	8,027.0	2,769,560											

作物名		面積	生産量	生産額	家畜名	頭羽数	生産量	生産額				
耕種	花き	宿根草	きく	0.0	0.0	牛	子	1,044.0	833,300			
			カーネーション	0.0	0.0		肉	13.0	5,831.0	14,251		
			カスミンソウ	0.3	63.2		7,647	小計	1,057.0	5,831.0	847,551	
			その他宿根草	0.2	17.0		3,634	乳用牛	子	15.0	1,183	
			小計	0.5	80.2		11,281		乳	20.0	209,802.0	21,515
		小計	0.5	80.2	11,281	小計	35.0		209,802.0	22,698		
		切り花	球根類	ゆり	0.2	33.0	3,500	畜産	豚肉	2,247.0	159,312.3	81,249
				ランキユラス	0.0	0.0	0		卵	41,000.0	383,760.0	287,436
				その他球根類	0.1	38.2	4,977		地頭鶏	0.0	0.0	0
			小計	0.3	71.2	8,477	ブロイラー		274,050.0	739,935.0	108,030	
	小計		0.3	71.2	8,477	小計	315,050.0		1,123,695.0	395,466		
	一年草	デルフィニウム	0.0	0.0	0	畜産合計	318,389.0		1,346,964			
		トルコギキョウ	0.0	0.0	0	作物名	面積	生産量	生産額			
		その他一年草	0.0	0.0	0	漬物用だいこん	0.0	0.0	0			
		小計	0.0	0.0	0	千切りだいこん	8.2	37.0	36,408			
		小計	0.0	0.0	0	荒茶	0.0	0.0	0			
	花き	洋ラン切り花	洋ラン	0.0	0.0	0	加工農産物	加工農産物合計	8.2	37.0	36,408	
			ばら	0.0	0.0	0	単位：面積＝ha、生産量：t、生産額：千円					
			その他枝葉物	0.0	0.0	0	ただし、花きは生産量＝千本、千鉢					
		小計	0.0	0.0	0	畜産生産量の肉・鶏・乳＝kg						
		鉢もの類	観葉植物	0.0	0.0	0	※生産額に補てん金は含まない					
			洋ラン	コチヨウラン	0.0	0.0	0					
				その他洋ラン	0.7	20.0	43,000					
				小計	0.7	20.0	43,000					
			プリムラ類	0.0	0.0	0						
カーネーション		0.0	0.0	0								
ポインセチア	0.0	0.0	0									
その他鉢もの類	0.0	0.0	0									
計	0.7	20.0	43,000									
花壇用苗物	0.0	0.0	0									
花き合計	1.4	171.4	62,758									
工芸農作物	葉たばこ	2.7	8.3	17,595								
	なたね	0.0	0.0	0								
	工芸農作物合計	2.7	8.3	17,595								
苗木・その他	スギ	少花粉	0.0	0.0	0							
		その他	0.0	0.0	0							
		計	0.0	0.0	0							
	ヒノキ	実生	0.0	0.0	0							
		さし木	0.0	0.0	0							
		計	0.0	0.0	0							
	クヌギ	0.0	0.0	0								
	ヤマザクラ	0.0	0.0	0								
	ケヤキ	0.0	0.0	0								
	計	0.0	0.0	0								
苗木・その他合計	0.0	0.0	0									
耕種合計	526.5	11,048.2	3,942,670									

品目名	生産額	割合
耕種	3,942,670	74.0%
米	413,870	7.8%
麦類	162	0.0%
雑穀・豆類	0	0.0%
いも類	4,760	0.1%
野菜	3,373,632	63.3%
果実	69,893	1.3%
花き	62,758	1.2%
工芸農作物	17,595	0.3%
種苗その他	0	0.0%
畜産	1,346,964	25.3%
肉用牛	847,551	15.9%
乳用牛	22,698	0.4%
豚	81,249	1.5%
鶏	395,466	7.4%
加工農産物	36,408	0.7%
合計	5,326,041	100.0%

生産額ランキングベスト10（単位：千円）

品目	生産額	割合
きゅうり	1,692,400	31.8
肉用牛	847,551	15.9
ピーマン	622,872	11.7
しょうが	541,500	10.2
水稲	413,870	7.8
トマト	284,245	5.3
卵	287,436	5.4
にがうり	111,485	2.1
ブロイラー	108,030	2.0
豚肉	81,249	1.5
その他	335,403	6.3

② 平成29年度宮崎市農畜産物生産実績 (旧田野町)

耕種					耕種						
作物名		面積	生産量	生産額	作物名		面積	生産量	生産額		
米	早期	48.1	237.6	53,938	葉茎菜類	しそ(大葉)	0.0	0.0	0		
	普通期	116.7	545.0	116,083		ねぎ	白ねぎ	6.0	130.0	47,450	
	加工用	3.9	18.4	2,204			小ねぎ	0.0	0.0	0	
	計	168.7	801.0	172,225			小計	6.0	130.0	47,450	
麦類		0.0	0.0	0	キャベツ	16.2	506.0	33,775			
雑穀・豆類	雑穀(そば)		0.0	0.0	0	ブロッコリー	0.0	0.0	0		
	豆類	大豆	0.0	0.0	0	ほうれんそう	0.0	0.0	0		
		その他豆類	0.0	0.0	0	はくさい	0.0	0.0	0		
		小計	0.0	0.0	0	しゅんぎく	0.0	0.0	0		
計		0.0	0.0	0	つわぶき	0.0	0.0	0			
いも類	かんしょ	生食用	76.0	1,450.0	168,200	レタス	0.0	0.0	0		
		加工用	86.7	1,932.5	96,627	あしたば	0.0	0.0	0		
		小計	162.7	3,382.5	264,827	らっきょう	25.5	460.0	132,480		
	ばれいしょ(生食用)	15.9	239.0	19,598	計	47.7	1,096.0	213,705			
計		178.6	3,621.5	284,425	野菜	さといも	マルチ、トンネル	169.0	1,220.0	324,520	
耕種	きゅうり	ハウス抑制	0.0	0.0			0	普通	8.5	88.0	18,480
		半促成	0.0	0.0			0	小計	177.5	1,308.0	343,000
		促成	19.2	3,639.0		1,018,920	しょうが	ハウス	0.0	0.0	0
		露地	0.0	0.0		0		露地	1.1	33.0	4,620
		小計	19.2	3,639.0		1,018,920		小計	1.1	33.0	4,620
	ピーマン	露地	0.5	27.0		8,856	青果だいこん	30.0	1,482.0	128,934	
		促成	0.0	0.0		0	にんじん	13.5	452.0	40,228	
		小計	0.5	27.0		8,856	ごぼう	0.0	0.0	0	
	トマト	ハウス抑制	0.0	0.0		0	計	222.1	3,275.0	516,782	
		促成	1.4	187.0		59,279	その他野菜	0.2	6.0	3,768	
半促成		0.0	0.0	0		野菜合計	318.4	8,839.0	2,129,897		
中玉		0.0	0.0	0		果実	温州みかん	極早生温州	0.6	3.7	55
ミニ		0.7	55.0	30,415				早生温州	0.0	0.0	0
小計	2.1	242.0	89,694	普通温州	0.0			0.0	0		
メロン	アールスメロン秋作	0.0	0.0	0	小計			0.6	3.7	55	
	アールスメロン冬作	0.0	0.0	0	はっさく			0.0	0.0	0	
	アールスメロン春作	0.0	0.0	0	きんかん		0.1	1.7	984		
	アールスメロン夏作	0.0	0.0	0	スイートスプリング		0.1	0.0	0		
	その他メロン	0.0	0.0	0	日向夏		露地	0.0	0.0	0	
	小計	0.0	0.0	0			ハウス無核	1.2	59.0	45,704	
小計	0.0	0.0	0	小計			1.2	59.0	45,704		
いちご		4.2	150.0	154,200	ぶんたん		0.0	0.0	0		
かぼちゃ	黒皮(促成)	0.0	0.0	0	ぼんかん		0.0	0.0	0		
	黒皮(半促成)	0.0	0.0	0	不知火		0.5	1.0	203		
	洋種早熟	0.0	0.0	0	その他柑橘類		0.1	0.0	0		
	小計	0.0	0.0	0	計	2.6	65.4	46,947			
すいか	促成	0.0	0.0	0	落葉果樹	くり	0.0	0.0	0		
	早熟	0.0	0.0	0		うめ	0.0	0.0	0		
	小計	0.0	0.0	0		その他落葉果樹	0.2	0.0	0		
にがうり	半促成	0.0	0.0	0	計	0.2	0.0	0			
	露地	3.7	145.0	44,950	亜熱帯果樹	マンゴー	0.1	1.7	5,117		
	小計	3.7	145.0	44,950		パパイヤ	0.0	0.0	0		
なす	0.0	0.0	0	その他亜熱帯果樹		0.0	0.0	0			
オクラ	0.0	0.0	0	計		0.1	1.7	5,117			
ししとう	0.0	0.0	0	果樹合計	2.9	67.1	52,064				
スイートコーン	早熟	9.7	134.0	41,272	野菜	ハウス抑制	0.0	0.0	0		
	普通	9.0	125.0	37,750		促成	1.4	187.0	59,279		
	小計	18.7	259.0	79,022		半促成	0.0	0.0	0		
	いんげん	0.0	0.0	0		中玉	0.0	0.0	0		
	えんどう	0.0	0.0	0		ミニ	0.7	55.0	30,415		
	えだまめ	0.0	0.0	0		小計	2.1	242.0	89,694		
	計	48.4	4,462.0	1,395,642		アールスメロン秋作	0.0	0.0	0		

作物名		面積	生産量	生産額	家畜名	頭羽数	生産量	生産額				
耕種	花き	宿根草	きく	1.9	493.0	21,346	牛	子	1,081.0	862,637		
			カーネーション	0.0	0.0	0		肉	124.0	55,110.0	137,990	
			カスミノウ	0.0	0.0	0		小計	1,205.0	55,110.0	1,000,627	
			その他宿根草	0.1	3.7	790		乳用牛	子	25.0	1,996	
			小計	2.0	496.7	22,136			乳	48.0	503,525.0	51,637
		小計	73.0	503,525.0	53,633	豚肉	0.0		0.0	0		
		切り花	球根類	ゆり	1.7	344.0	66,048	鶏	卵	27,000.0	482,220.0	81,688
				ランチュラス	0.0	0.0	0		地頭鶏	18,552.0	74,208.0	46,009
				その他球根類	0.4	133.7	17,422		ブロイラー	279,000.0	753,300.0	109,982
			小計	2.1	477.7	83,470	小計		324,552.0	1,309,728.0	237,679	
	一・二年草		デルフィニウム	0.0	0.0	0	畜産合計		325,830.0	1,291,939		
	トルコギキョウ	0.0	0.0	0	加工農産物	漬物用だいこん	255.0	4,436.0	488,808			
	その他一・二年草	0.0	0.0	0	千切りだいこん	4.2	21.0	21,336				
	小計	0.0	0.0	0	荒茶	33.1	103.0	142,655				
	洋ラン切り花	0.0	0.0	0	加工農産物合計	292.3	4,560.0	652,799				
	鉢もの類	枝葉物	ばら	0.3	193.2	18,422	単位：面積＝ha、生産量：t、生産額：千円					
			その他枝葉物	0.2	8.0	357	ただし、花きは生産量＝千本、千鉢					
			小計	0.5	201.2	18,779	畜産生産量の肉・鶏・乳＝kg					
		計	4.6	1,175.6	124,385	※生産額に補てん金は含まない						
		観葉植物	コチヨウラン	0.0	0.0	0	品目名	生産額	割合			
			その他洋ラン	0.0	0.0	0	耕種	3,744,386	65.8%			
			小計	0.0	0.0	0	米	172,225	3.0%			
			プリムラ類	0.0	0.0	0	麦類	0	0.0%			
			カーネーション	0.0	0.0	0	雑穀・豆類	0	0.0%			
			ポインセチア	0.0	0.0	0	いも類	284,425	5.0%			
その他鉢もの類	0.0		0.0	0	野菜	2,129,897	37.4%					
計	0.0	0.0	0	果実	52,064	0.9%						
花壇用苗物	0.0	0.0	0	花き	124,385	2.2%						
花き合計	4.6	1,175.6	124,385	工芸農作物	789,467	13.9%						
工芸農作物	葉たばこ	161.6	391.2	789,467	種苗その他	191,923	3.4%					
	なたね	0.0	0.0	0	畜産	1,291,939	22.7%					
	工芸農作物合計	161.6	391.2	789,467	肉用牛	1,000,627	17.6%					
苗木・その他	スギ	少花粉	1.2	583.9	40,870	乳用牛	53,633	0.9%				
		その他	4.3	2,143.9	150,070	豚	0	0.0%				
		計	5.5	2,727.8	190,940	鶏	237,679	4.2%				
	ヒノキ	実生	0.0	0.0	0	加工農産物	652,799	11.5%				
		さし木	0.0	0.0	0	合計	5,689,124	100.0%				
		計	0.0	0.0	0							
	クヌギ	0.0	7.6	425								
	ヤマザクラ	0.0	6.0	558								
	ケヤキ	0.0	0.0	0								
	計	5.6	2,741.4	191,923								
苗木・その他合計	5.6	2,741.4	191,923									
耕種合計	840.3	17,636.8	3,744,386									

生産額ランキングベスト10（単位：千円）

品目	生産額	割合
きゅうり	1,018,920	17.9
肉用牛	1,000,627	17.6
葉たばこ	789,467	13.9
漬物用だいこん	488,808	8.6
さといも	343,000	6.0
かんしょ	264,827	4.7
スギ	190,940	3.4
水稻	172,225	3.0
荒茶	142,655	2.5
ブロイラー	109,982	1.9
その他	1,167,672	20.5

② 平成29年度宮崎市農畜産物生産実績 (旧高岡町)

耕種				耕種						
野菜類				野菜類						
作物名	面積	生産量	生産額	作物名	面積	生産量	生産額			
米	早期	29.8	147.2	33,417	葉茎菜類	しそ(大葉)	3.2	50.0	88,800	
	普通期	186.0	868.6	185,016		ねぎ	白ねぎ	0.0	0.0	0
	加工用	27.5	129.5	15,543			小ねぎ	0.0	0.0	0
	計	243.3	1,145.4	233,976			小計	0.0	0.0	0
麦類	0.0	0.0	0	キャベツ	0.0	0.0	0			
雑穀・豆類	雑穀(そば)	1.8	1.2	134	ブロッコリー	0.0	0.0	0		
	豆類	大豆	4.1	4.8	800	ほうれんそう	0.0	0.0	0	
		その他豆類	0.1	0.1	20	はくさい	0.0	0.0	0	
		小計	4.2	4.9	819	しゅんぎく	0.0	0.0	0	
計	6.0	6.1	953	つわぶき	0.0	0.0	0			
いも類	かんしょ	生食用	0.0	0.0	0	レタス	0.0	0.0	0	
		加工用	3.2	71.3	3,566	あしたば	0.0	0.0	0	
		小計	3.2	71.3	3,566	らっきょう	0.0	0.0	0	
	ばれいしょ(生食用)	2.0	40.0	4,400	計	3.2	50.0	88,800		
計	5.2	111.3	7,966	根菜類	さといも	マルチ、トンネル	3.0	25.0	6,550	
普通	1.0	8.0	1,040							
小計	4.0	33.0	7,590		しょうが	ハウス	0.0	0.0	0	
露地	0.0	0.0	0							
小計	0.0	0.0	0		小計	0.0	0.0	0		
ハウス抑制	0.0	0.0	0		青果だいこん	0.0	0.0	0		
半促成	17.8	1,906.0	419,320		にんじん	0.0	0.0	0		
促成	19.6	2,006.0	561,680		ごぼう	0.0	0.0	0		
露地	4.8	215.0	51,170		計	4.0	33.0	7,590		
小計	42.2	4,127.0	1,032,170		その他野菜	0.0	0.0	0		
露地	1.5	43.0	13,416		野菜合計	56.3	4,533.0	1,261,436		
促成	0.0	0.0	0		果実	温州みかん	極早生温州	24.4	560.0	88,790
小計	1.5	43.0	13,416				早生温州	46.9	600.0	70,800
ハウス抑制	0.0	0.0	0				普通温州	1.0	20.0	1,960
促成	1.0	126.0	35,154	小計			72.3	1,180.0	161,550	
半促成	0.0	0.0	0	はっさく		1.3	14.0	904		
中玉	0.0	0.0	0	きんかん		6.9	190.0	153,410		
ミニ	1.0	92.0	49,588	スイートスプリング		1.1	28.0	3,357		
小計	2.0	218.0	84,742	日向夏		露地	12.7	330.0	34,343	
ハウス抑制	0.0	0.0	0			ハウス無核	2.5	102.0	64,835	
促成	0.0	0.0	0	小計		15.2	432.0	99,178		
半促成	0.0	0.0	0	ぶんたん		3.1	63.0	9,399		
アールズ秋作	0.0	0.0	0	ぼんかん		1.0	17.0	4,090		
アールズ冬作	0.0	0.0	0	不知火		2.4	40.0	14,885		
アールズ春作	0.0	0.0	0	その他柑橘類		5.2	61.5	15,885		
アールズ夏作	0.0	0.0	0	計	108.5	2,025.5	462,658			
その他メロン	0.0	0.0	0	落葉果樹	くり	1.5	1.0	691		
小計	0.0	0.0	0		うめ	2.2	40.4	3,919		
いちご	0.2	13.0	16,276		その他落葉果樹	1.0	5.4	1,362		
小計	0.2	13.0	16,276		計	4.7	46.8	5,972		
黒皮(促成)	0.0	0.0	0	亜熱帯果樹	マンゴー	2.4	33.0	115,307		
黒皮(半促成)	0.0	0.0	0		パパイヤ	0.5	7.0	6,783		
洋種早熟	0.0	0.0	0		その他亜熱帯果樹	0.2	2.0	972		
小計	0.0	0.0	0		計	3.1	42.0	123,062		
促成	0.0	0.0	0	果樹合計	116.3	2,114.3	591,692			
早熟	0.0	0.0	0							
小計	0.0	0.0	0							
半促成	0.0	0.0	0							
露地	2.5	41.0	11,644							
小計	2.5	41.0	11,644							
なす	0.0	0.0	0							
オクラ	0.0	0.0	0							
ししとう	0.1	2.0	1,658							
スイートコーン	早熟	0.0	0.0	0						
	普通	0.0	0.0	0						
	小計	0.0	0.0	0						
いんげん	0.6	6.0	5,140							
えんどう	0.0	0.0	0							
えだまめ	0.0	0.0	0							
計	49.1	4,450.0	1,165,046							

作物名		面積	生産量	生産額	家畜名	頭羽数	生産量	生産額				
耕種	花き	宿根草	きく	1.9	493.0	21,346	牛	子	973.0	776,498		
			カーネーション	0.0	0.0	0		肉用牛	肉	663.0	321,483.0	599,944
			カスミノウ	0.0	0.0	0		小計	1,636.0	321,483.0	1,376,442	
			その他宿根草	0.0	0.0	0		乳用牛	子	126.0	10,090	
			小計	1.9	493.0	21,346			乳	238.0	2,496,644.0	256,031
		小計	364.0	2,496,644.0	266,121							
		球根類	ゆり	0.0	0.0	0	豚肉	1,008.0	71,467.0	36,448		
			ランキユラス	0.0	0.0	0	鶏	卵	69,394.0	649,528.0	486,496	
			その他球根類	0.4	133.7	17,422		地頭鶏	14,800.0	59,200.0	36,704	
			小計	0.4	133.7	17,422		ブロイラー	1,644,080.0	4,439,015.0	648,096	
	小計		1,728,274.0	5,147,743.0	1,171,296							
	切り花	一・二年草	デルフィニウム	0.0	0.0	0	畜産合計	1,731,282.0	2,850,307			
			トルコギキョウ	0.0	0.0	0	加工農産物	漬物用だいこん	6.0	85.0	6,375	
		その他一・二年草	0.0	0.0	0	千切りだいこん	1.5	7.0	10,500			
		小計	0.0	0.0	0	荒茶	40.7	93.3	116,821			
		洋ラン切り花	0.4	100.0	23,000	加工農産物合計	48.2	185.3	133,696			
	枝葉物	ばら	0.0	0.0	0	単位：面積＝ha、生産量：t、生産額：千円						
		その他枝葉物	0.0	0.0	0	ただし、花きは生産量＝千本、千鉢						
		小計	0.0	0.0	0	畜産生産量の肉・鶏・乳＝kg						
		計	2.7	726.7	61,768	※生産額に補てん金は含まない						
		その他切り花	0.0	0.0	0							
	鉢もの類	洋ラン	観葉植物	0.0	0.0	0						
			コチョウラン	0.0	0.0	0						
			その他洋ラン	0.2	10.0	5,000						
		小計	0.2	10.0	5,000							
プリムラ類		0.0	0.0	0								
カーネーション		0.0	0.0	0								
ポインセチア		0.0	0.0	0								
その他鉢もの類		0.0	0.0	0								
計		0.2	10.0	5,000								
花壇用苗物		0.0	0.0	0								
花き合計	2.9	736.7	66,768									
工芸農作物	葉たばこ	7.4	14.1	28,186								
	なたね	1.9	1.4	70								
	工芸農作物合計	9.3	15.5	28,256								
苗木・その他	スギ	少花粉	0.1	64.9	4,541							
		その他	0.1	64.8	4,534							
		計	0.2	129.7	9,075							
	ヒノキ	実生	0.0	10.0	590							
		さし木	0.0	8.1	518							
		計	0.1	18.1	1,108							
	クヌギ	0.0	2.3	126								
	ヤマザクラ	0.1	9.6	895								
	ケヤキ	0.0	0.0	0								
	計	0.3	159.7	11,204								
苗木・その他合計	0.3	159.7	11,204									
耕種合計	439.7	8,822.0	2,202,252									

品目名	生産額	割合
耕種	2,202,252	42.5%
米	233,976	4.5%
麦類	0	0.0%
雑穀・豆類	953	0.0%
いも類	7,966	0.2%
野菜	1,261,436	24.3%
果実	591,692	11.4%
花き	66,768	1.3%
工芸農作物	28,256	0.5%
種苗その他	11,204	0.2%
畜産	2,850,307	55.0%
肉用牛	1,376,442	26.5%
乳用牛	266,121	5.1%
豚	36,448	0.7%
鶏	1,171,296	22.6%
加工農産物	133,696	2.6%
合計	5,186,255	100.0%

生産額ランキングベスト10（単位：千円）

品目	生産額	割合
きゅうり	1,032,170	19.9
肉用牛	1,376,442	26.5
ブロイラー	648,096	12.5
卵	486,496	9.4
乳用牛	266,121	5.1
水稲	233,976	4.5
温州みかん	161,550	3.1
きんかん	153,410	3.0
荒茶	116,821	2.3
マンゴー	115,307	2.2
その他	595,866	11.5

② 平成29年度宮崎市農畜産物生産実績 (旧清武町)

② 平成29年度宮崎市農畜産物生産実績 (旧清武町)					② 平成29年度宮崎市農畜産物生産実績 (旧清武町)					
作物名		面積	生産量	生産額	作物名		面積	生産量	生産額	
米	早期	174.6	862.5	195,793	葉茎菜類	しそ(大葉)	0.0	0.0	0	
	普通期	6.4	29.9	6,366		ねぎ	白ねぎ	0.0	0.0	0
	加工用	17.5	82.4	9,891		ねぎ	小ねぎ	0.0	0.0	0
	計	198.5	974.8	212,050		小計	0.0	0.0	0	
麦類		0.0	0.0	0	キャベツ	9.9	269.0	20,847		
雑穀・豆類	雑穀(そば)	0.0	0.0	0	ブロッコリー	1.1	25.0	7,375		
	豆類	大豆	0.1	0.1	20	ほうれんそう	0.0	0.0	0	
		その他豆類	0.0	0.0	0	はくさい	0.0	0.0	0	
		小計	0.1	0.1	20	しゅんぎく	0.0	0.0	0	
計	0.1	0.1	20	つわぶき	0.0	0.0	0			
いも類	かんしょ	生食用	1.1	19.0	2,546	レタス	0.0	0.0	0	
		加工用	0.2	4.5	223	あしたば	0.0	0.0	0	
		小計	1.3	23.5	2,769	らっきょう	0.0	0.0	0	
	ばれいしょ(生食用)	2.0	42.0	8,358	計	11.0	294.0	28,222		
計	3.3	65.5	11,127	野菜	さと	マルチ、トンネル	0.0	0.0	0	
普通	10.3	93.0	24,645			小計	10.3	93.0	24,645	
きゅうり	ハウス抑制	0.0	0.0		0	しょうが	ハウス	0.0	0.0	0
	半促成	1.2	88.0		24,640		露地	0.0	0.0	0
	促成	22.0	2,490.0		687,200	小計	0.0	0.0	0	
ピーマン	露地	3.0	159.0		39,750	青果だいこん	26.9	1,211.0	92,036	
	促成	1.7	47.0		13,583	にんじん	2.8	104.0	12,584	
	小計	4.5	108.0		31,334	ごぼう	0.0	0.0	0	
トマト	ハウス抑制	0.0	0.0		0	計	40.0	1,408.0	129,265	
	促成	3.4	482.0		136,406	その他野菜	5.2	21.0	5,087	
	半促成	0.0	0.0	0	野菜合計	155.3	8,019.0	2,406,296		
メロン	中玉	0.0	0.0	0	果実	温州みかん	極早生温州	9.9	103.4	19,817
	ミニ	6.9	587.0	340,460			早生温州	1.7	10.1	1,192
	小計	10.3	1,069.0	476,866			普通温州	0.3	4.6	593
	アールスメロン	0.0	0.0	0			小計	11.9	118.1	21,602
	アールス秋作	0.0	0.0	0		はっさく	0.5	0.4	40	
アールス冬作	0.0	0.0	0	きんかん		0.2	3.4	1,685		
アールス春作	0.0	0.0	0	スイートスプリング		0.0	0.0	0		
アールス夏作	0.0	0.0	0	日向夏		露地	30.2	561.4	83,205	
その他メロン	4.2	25.0	6,850			ハウス無核	7.4	133.3	85,567	
小計	4.2	25.0	6,850	小計		37.6	694.7	168,772		
いちご	6.8	286.0	296,582	ぶんたん	0.0	0.0	0			
かぼちや	黒皮(促成)	0.0	0.0	0	ぼんかん	0.0	0.0	0		
	黒皮(半促成)	0.0	0.0	0	不知火	0.2	9.1	1,415		
	洋種早熟	3.0	28.0	5,320	その他柑橘類	0.5	4.3	821		
小計	3.0	28.0	5,320	計	50.9	830.0	194,335			
すいか	促成	0.0	0.0	0	落葉果樹	くり	0.0	0.0	0	
	早熟	2.6	47.0	9,964		うめ	0.0	0.0	0	
	小計	2.6	47.0	9,964		その他落葉果樹	0.2	0.3	50	
にがうり	半促成	5.7	167.0	63,627	計	0.2	0.3	50		
	露地	3.6	42.0	11,760	亜熱帯果樹	マンゴー	5.0	81.7	230,035	
	小計	9.3	209.0	75,387		パパイヤ	1.1	26.2	26,313	
なす	19.6	1,494.0	488,804	その他亜熱帯果樹		0.1	0.1	406		
オクラ	2.6	14.0	6,552	計	6.2	108.0	256,753			
ししとう	1.5	53.0	33,920	果樹合計	57.3	938.3	451,138			
スイートコーン	早熟	0.0	0.0	0						
	普通	8.3	225.0	60,075						
	小計	8.3	225.0	60,075						
いんげん	0.2	1.0	478							
えんどう	0.0	0.0	0							
えだまめ	0.0	0.0	0							
計	99.1	6,296.0	2,243,722							

作物名		面積	生産量	生産額	家畜名	頭羽数	生産量	生産額					
耕種	花き	宿根草	きく	0.3	66.0	2,920	牛	子	1,370.0	1,093,590			
			カーネーション	0.0	0.0	0		肉用牛	肉	9.0	4,043.0	10,153	
			カスミソウ	0.4	101.2	12,235		小計	1,379.0	4,043.0	1,103,743		
			その他宿根草	0.0	0.0	0		乳用牛	子	0.0	0		
			小計	0.7	167.2	15,155			乳	0.0	0.0	0	
		小計	0.0	0.0	0	小計	0.0		0.0	0			
		切り花	球根類	ゆり	0.0	0.0	0	畜産	豚肉	26.0	1,843.0	940	
				ランチュラス	0.0	0.0	0		鶏	卵	223,400.0	3,281,024.0	1,008,255
				その他球根類	0.1	38.2	4,977			地頭鶏	18,000.0	72,000.0	44,640
			小計	0.1	38.2	4,977	ブロイラー			0.0	0.0	0	
	一・二年草		デルフィニウム	0.2	45.8	5,066	小計		241,400.0	3,353,024.0	1,052,895		
		トルコギキョウ	0.0	0.0	0	畜産合計	242,805.0		2,157,578				
	花き	洋ラン切り花	その他一・二年草	0.0	0.0	0	加工農産物	漬物用だいこん	20.9	341.0	67,177		
			小計	0.2	45.8	5,066		千切りだいこん	24.5	88.0	90,640		
			計	1.0	251.2	25,198		荒茶	4.8	18.1	25,032		
		枝葉物	ばら	0.0	0.0	0		加工農産物合計	50.2	447.1	182,849		
			その他枝葉物	0.0	0.0	0		単位：面積＝ha、生産量：t、生産額：千円					
		その他切り花	0.0	0.0	0	ただし、花きは生産量＝千本、千鉢							
		鉢もの類	観葉植物	洋ラン	0.0	0.0	0	畜産生産量の肉・鶏・乳＝kg					
				コチヨウラン	0.0	0.0	0	※生産額に補てん金は含まない					
				その他洋ラン	0.0	0.0	0						
			鉢もの類	プリムラ類	0.0	0.0	0						
	カーネーション			0.0	0.0	0							
	ポインセチア			0.0	0.0	0							
	その他鉢もの類			0.0	0.0	0							
花壇用苗物	計		0.0	0.0	0								
	花き合計		1.0	251.2	25,198								
工芸農作物	葉たばこ		73.7	184.2	363,582								
	なたね	0.0	0.0	0									
	工芸農作物合計	73.7	184.2	363,582									
苗木・その他	スギ	少花粉	0.0	0.0	0								
		その他	0.0	0.0	0								
		計	0.0	0.0	0								
	ヒノキ	実生	0.0	0.0	0								
		さし木	0.0	0.0	0								
		計	0.0	0.0	0								
	苗木・その他	クヌギ	0.0	0.0	0								
		ヤマザクラ	0.0	0.0	0								
		ケヤキ	0.0	0.0	0								
		計	0.0	0.0	0								
苗木・その他合計	0.0	0.0	0										
耕種合計	489.2	10,433.1	3,469,410										

品目名	生産額	割合
耕種	3,469,410	59.7%
米	212,050	3.6%
麦類	0	0.0%
雑穀・豆類	20	0.0%
いも類	11,127	0.2%
野菜	2,406,296	41.4%
果実	451,138	7.8%
花き	25,198	0.4%
工芸農作物	363,582	6.3%
種苗その他	0	0.0%
畜産	2,157,578	37.1%
肉用牛	1,103,743	19.0%
乳用牛	0	0.0%
豚	940	0.0%
鶏	1,052,895	18.1%
加工農産物	182,849	3.1%
合計	5,809,838	100.0%

生産額ランキングベスト10（単位：千円）

品目	生産額	割合
肉用牛	1,103,743	19.0
卵	1,008,255	17.4
きゅうり	751,590	12.9
トマト	476,866	8.2
なす	488,804	8.4
葉たばこ	363,582	6.3
いちご	296,582	5.1
水稲	212,050	3.6
マンゴー	230,035	4.0
日向夏	168,772	2.9
その他	709,560	12.2

2 平成29年次漁業協同組合別・魚種別水揚状況(平成29年1月～12月)

{上段:数量(kg)、下段:金額(千円)}

魚種	漁協 一ツ瀬	檣 浜	宮 崎	宮崎市	合 計
まぐろ	0 0	0 0	9,725 22,108	5,592 26,604	15,317 48,712
きはだ	0 0	0 0	40,584 41,156	23,658 33,014	64,242 74,170
めばち	0 0	0 0	89,862 151,431	65,850 103,553	155,712 254,984
びんなが	0 0	0 0	136,295 51,501	168,128 65,407	304,423 116,908
し び	0 0	0 0	1,106 637	22,755 15,911	23,861 16,547
よこわ	0 0	0 0	0 0	178 150	178 150
その他まぐろ類	0 0	0 0	0 0	0 0	0 0
かじき類	0 0	0 0	54,804 44,821	33,447 25,526	88,251 70,346
かつお	0 0	0 0	0 0	16,698 9,786	16,698 9,786
その他かつお類	0 0	0 0	0 0	565 100	565 100
ぶ り	0 0	81 19	0 0	2,527 823	2,608 842
まいわし	0 0	0 0	0 0	0 0	0 0
うるめいわし	0 0	0 0	0 0	0 0	0 0
しらす	0 0	60,390 12,507	478,310 110,108	83,140 14,819	621,840 137,435
まあじ	24,687 22,652	3,116 2,684	5,249 4,798	69,919 32,424	102,971 62,558
その他あじ類	7,320 2,503	216 254	573 169	41,104 5,736	49,212 8,662
まだい・ちだい	7,940 5,577	1,100 859	2,078 1,907	3,655 3,413	14,773 11,755
その他たい類	3,290 1,093	741 512	16,897 9,634	4,483 1,199	25,411 12,437
かれい・ひらめ	1,596 3,202	239 489	344 693	3,562 6,069	5,740 10,453
さば類	2,248 1,887	202 85	1,007 535	51,398 7,196	54,854 9,702
さめ類	2,587 380	0 0	7,915 588	5,971 474	16,473 1,442
さわら	10,957 8,550	10,282 6,999	39,553 22,102	42,444 37,015	103,236 74,666
すずき	1,610 1,085	130 35	1,310 519	2,891 2,077	5,940 3,717
とらふぐ	7 35	11 49	0 0	128 560	146 644
その他ふぐ類	285 98	158 97	4 2	2,207 1,251	2,654 1,448
き す	343 220	187 142	22 24	969 670	1,520 1,055
たちうお	11,056 15,899	12,224 15,190	14,216 20,925	17,027 18,161	54,523 70,174
しいら	297 102	0 0	14 3	5,844 1,996	6,155 2,101
に べ	7,494 2,189	975 527	7,860 2,485	36,591 12,476	52,919 17,677
かます	13,297 3,998	17,007 4,836	3,795 1,238	33,533 8,911	67,631 18,983
いさき	1,114 1,205	1,221 968	88 94	1,241 1,207	3,664 3,474
は も	1,342 577	420 178	905 404	15,902 8,154	18,569 9,313

{ 上段:数量(kg)、下段:金額(千円) }

漁協 魚種	一ツ瀬	檜 浜	宮 崎	宮崎市	合 計
うしのした	4,858 3,073	30 31	0 0	4,484 4,103	9,372 7,207
か さ ご	15 12	0 0	0 0	822 719	837 731
め じ な	237 159	345 187	978 754	1,680 1,238	3,240 2,339
く え	739 2,589	2 4	82 244	0 0	823 2,837
その他魚種	20,793 9,246	3,213 1,391	13,808 2,121	41,566 19,454	79,380 32,213
い か 類	614 387	12 9	4 4	1,477 1,708	2,107 2,109
た こ	0 0	0 0	0 0	38 33	38 33
いせえび	325 1,487	501 2,373	2,866 15,303	14,781 68,871	18,473 88,035
くるまえび	102 454	0 0	0 0	4 13	106 467
その他えび類	1,502 1,828	26 26	2 12	8,733 12,064	10,263 13,930
か に 類	214 161	0 0	21 28	1,430 2,095	1,665 2,284
あ わ び	0 0	0 0	0 0	1 5	1 5
とこぶし	0 0	0 0	0 0	0 0	0 0
ば い 貝	0 0	56 45	0 0	0 0	56 45
その他貝類	613 358	449 293	38 14	3,637 2,363	4,738 3,028
な ま こ	0 0	0 0	0 0	1 0	1 0
う に	0 0	0 0	0 0	0 0	0 0
その他水産動物	0 0	0 0	0 0	1,000 1,889	1,000 1,889
海 藻 類	0 0	0 0	0 0	17 12	17 12
海産ほ乳類	0 0	0 0	0 0	0 0	0 0
合 計	127,482 91,006	113,333 50,786	930,315 506,363	841,071 559,251	2,012,200 1,207,406

3 平成29年次 宮崎市海面漁協別・漁業種類別水揚量及び水揚高 (平成29年1月～12月)

漁業種	地元水揚量・高 (A)					組合員の地元外水揚量・高 (B)				
	一ツ瀬	檣浜	宮崎	宮崎市	計	一ツ瀬	檣浜	宮崎	宮崎市	計
鮪延縄	0	0	0	3,660	3,660	0	0	333,538	308,941	642,479
(マグロ類)	0	0	0	3,361	3,361	0	0	312,098	258,437	570,535
曳縄	11,345	0	0	67,202	78,547	0	0	0	1,363	1,363
(カツオ、シビ)	13,540	0	0	50,374	63,914	0	0	0	806	806
巾着網	0	0	0	129,045	129,045	0	0	0	0	0
(アジ、イワシ)	0	0	0	32,758	32,758	0	0	0	0	0
小型延縄	3,965	0	0	1,798	5,763	0	0	0	0	0
(トラフグ、カサゴ、ムツ)	6,404	0	0	1,794	8,197	0	0	0	0	0
小型一本釣	34,868	29,196	1,587	4,742	70,393	0	0	0	0	0
(タチウオ、イカ)	27,618	27,459	1,725	5,392	62,194	0	0	0	0	0
磯建網	6,527	1,127	16,117	19,835	43,606	0	0	0	0	0
(イセエビ)	4,281	2,640	22,522	70,300	99,743	0	0	0	0	0
刺網	56,637	17,167	100,763	25,766	200,333	0	0	0	0	0
(カマス、キス)	30,387	5,986	59,910	7,506	103,788	0	0	0	0	0
小型定置網	0	0	0	30,127	30,127	0	0	0	0	0
(タチウオ、イカ)	0	0	0	21,395	21,395	0	0	0	0	0
機船船曳網	0	60,390	478,310	0	538,700	0	0	0	83,140	83,140
(シラス)	0	12,507	110,108	0	122,616	0	0	0	14,819	14,819
小型底曳網	14,140	1,280	0	62,188	77,608	0	0	0	0	0
(ハモ、エビ類、ヒラメ)	8,776	755	0	41,213	50,745	0	0	0	0	0
採貝・採草	0	0	0	15	15	0	0	0	0	0
(アワビ、バイ貝)	0	0	0	52	52	0	0	0	0	0
その他	0	4,173	0	103,250	107,422	0	0	0	0	0
	0	1,439	0	51,043	52,482	0	0	0	0	0
計	127,482	113,333	596,777	447,626	1,285,218	0	0	333,538	393,444	726,982
	91,006	50,786	194,265	285,189	621,246	0	0	312,098	274,062	586,161

{上段:水揚量(kg)、下段:水揚高(千円)}

組合員外の地元水揚量・高(C)					属人水揚量・高(A+B-C)				
一ツ瀬	檉浜	宮崎	宮崎市	計	一ツ瀬	檉浜	宮崎	宮崎市	計
0	0	0	0	0	0	0	333,538	312,601	646,139
0	0	0	0	0	0	0	312,098	261,798	573,896
0	0	0	293	293	11,345	0	0	68,272	79,617
0	0	0	380	380	13,540	0	0	50,801	64,341
0	0	0	0	0	0	0	0	129,045	129,045
0	0	0	0	0	0	0	0	32,758	32,758
0	0	0	0	0	3,965	0	0	1,798	5,763
0	0	0	0	0	6,404	0	0	1,794	8,197
0	0	0	1,066	1,066	34,868	29,196	1,587	3,676	69,327
0	0	0	1,840	1,840	27,618	27,459	1,725	3,553	60,354
0	0	0	30	30	6,527	1,127	16,117	19,805	43,576
0	0	0	11	11	4,281	2,640	22,522	70,289	99,732
0	0	0	0	0	56,637	17,167	100,763	25,766	200,333
0	0	0	0	0	30,387	5,986	59,910	7,506	103,788
0	0	0	0	0	0	0	0	30,127	30,127
0	0	0	0	0	0	0	0	21,395	21,395
0	0	0	0	0	0	60,390	478,310	83,140	621,840
0	0	0	0	0	0	12,507	110,108	14,819	137,435
0	0	0	0	0	14,140	1,280	0	62,188	77,608
0	0	0	0	0	8,776	755	0	41,213	50,745
0	0	0	0	0	0	0	0	15	15
0	0	0	0	0	0	0	0	52	52
0	0	0	0	0	0	4,173	0	103,250	107,422
0	0	0	0	0	0	1,439	0	51,043	52,482
0	0	0	1,389	1,389	127,482	113,333	930,315	839,682	2,010,812
0	0	0	2,231	2,231	91,006	50,786	506,363	557,021	1,205,176

4 平成29年次 海面漁業協同組合年齢別組合員数

漁協名	年齢別 資格別	30歳未満		30～39		40～49		50～59		60歳以上		合計		平均年齢		法人	
		28年	29年	28年	29年	28年	29年	28年	29年	28年	29年	28年	29年	28年	29年	28年	29年
	一ツ瀬	正組合員	0	0	1	1	1	1	1	6	32	27	35	35	66.0	66.0	1
準組合員		0	0	0	2	0	0	0	5	20	13	20	20	61.0	62.0	1	1
合計		0	0	1	3	1	1	1	11	52	40	55	55	64.0	64.0	2	2
檣浜	正組合員	0	0	1	0	2	3	6	6	20	19	29	28	62.0	63.0	1	1
	準組合員	0	0	2	1	2	5	4	4	17	14	25	24	64.0	62.0	0	0
	合計	0	0	3	1	4	8	10	10	37	33	54	52	63.0	63.0	1	1
宮崎	正組合員	2	1	4	7	14	15	15	15	32	30	67	68	56.0	56.6	8	8
	準組合員	2	4	4	3	4	3	7	8	4	4	21	22	49.9	46.8	11	10
	合計	4	5	8	10	18	18	22	23	36	34	88	90	54.4	54.2	19	18
宮崎市	正組合員	4	3	5	6	3	2	17	15	50	52	79	78	63.2	62.3	4	5
	準組合員	2	1	2	3	7	6	2	3	20	21	33	34	60.8	62.8	0	0
	合計	6	4	7	9	10	8	19	18	70	73	112	112	62.5	62.5	4	5
計	正組合員	6	4	11	14	20	21	39	42	134	128	210	209	61.2	61.2	14	15
	準組合員	4	5	8	9	13	14	13	20	61	52	99	100	59.3	58.9	12	11
	合計	10	9	19	23	33	35	52	62	195	180	309	309	60.5	60.4	26	26
	割合(%)	3.2	2.9	6.1	7.4	10.7	11.3	16.8	20.1	63.1	58.3						

5 平成29年次 海面漁業協同組合階層別漁船隻数

漁協名	階層別	無動力船		3t未満		3t～5t未満		5t～10t未満		10t以上		合計	
		28年	29年	28年	29年	28年	29年	28年	29年	28年	29年	28年	29年
一ツ瀬		0	0	13	13	37	35	5	7	2	2	57	57
檣浜		0	0	6	6	38	40	5	4	2	2	51	52
宮崎		0	0	5	5	5	5	8	8	16	16	34	34
宮崎市		0	0	15	14	59	56	6	9	6	7	86	86
合計		0	0	39	38	139	136	24	28	26	27	228	229

6 平成29年度 家畜飼養状況

(H30.2.1現在)

地区別	肉用牛		乳牛		豚		鶏	
	戸数	頭数	戸数	頭数	戸数	頭数	戸数	羽数
宮崎	124	4,373	0	0	4	5,181	6	98,200
佐土原	78	2,142	1	35	1	642	4	101,900
田野	70	2,412	2	83	0	0	5	98,276
高岡	93	3,316	2	358	1	621	16	442,145
清武	78	2,764	0	0	1	13	3	232,400
合計	443	15,007	5	476	7	6,457	34	972,921

7 平成29年度 林業実績

①森林面積

(H29.3現在)

森林面積 合計	国有林				民有林				
	計	立木地		無立木地	計	立木地		無立木地	竹林
		人工林	天然林			人工林	天然林		
35,069	16,454	10,935	5,011	505	18,615	12,082	4,941	804	788

②伐採面積及び材積

(平成29年度)

区分	伐採面積	材積	生産額
主伐	295.10ha	123,942m ³	1,276,603千円
間伐	18.42ha	1,050m ³	10,814千円
計	313.52ha	124,992m ³	1,287,417千円

※間伐については、市の助成以外も含む

③樹種別造林(植林促進強化対策費助成事業)実績

(平成29年度)

樹種別	造林面積
針葉樹	56.80ha
広葉樹	1.87ha
計	58.67ha

④林産物

(平成29年次)

品目	たけのこ	生しいたけ	えのきだけ
生産量 (t)	38	50	721

⑤森林病虫害(松くい虫)予防事業実績


(平成29年度)

区分	事業量	事業費
地上散布	19ha	1,825千円
樹幹注入	59本	1,495千円

8 平成29年度 宮崎市中央卸売市場取扱高

			平成29年度	前年比 (%)	平成28年度
青果部	野菜	数量 (ト)	105,362	102.7	102,556
		金額 (千円)	24,740,438	99.7	24,810,924
	果実	数量 (ト)	15,416	99.7	15,466
		金額 (千円)	6,239,879	97.4	6,405,670
	合計数量 (ト)		120,777	102.3	118,023
	合計金額 (千円)		30,980,317	99.2	31,216,595
	開市日数		256日	98.5	260日
水産物部	生鮮	数量 (ト)	9,563	102.0	9,375
		金額 (千円)	5,786,209	98.9	5,852,790
	冷凍	数量 (ト)	480	96.4	498
		金額 (千円)	626,687	100.0	626,725
	加工	数量 (ト)	621	90.5	686
		金額 (千円)	685,631	97.5	703,133
	合計数量 (ト)		10,664	101.0	10,559
	合計金額 (千円)		7,098,527	98.8	7,182,648
	開市日数		270日	99.6	271日
青果水産合計数量		131,441	102.2	128,582	
青果水産合計金額		38,078,844	99.2	38,399,243	
花き部	切花	数量 (千本)	24,248	93.8	25,854
		金額 (千円)	1,495,127	88.9	1,681,610
	枝もの	数量 (千束)	1,526	85.5	1,785
		金額 (千円)	166,699	93.8	177,629
	鉢もの	数量 (千鉢)	840	98.0	857
		金額 (千円)	397,974	96.4	412,700
	その他	数量 (千個)	1,915	89.3	2,145
		金額 (千円)	82,501	87.7	94,047
	合計金額 (千円)		2,142,301	90.5	2,365,985
開市日数		256日	99.2	258日	
総合計金額		40,221,144	98.7	40,765,228	

注) 単位未満の数字については、四捨五入したため合計と内訳合計が一致しない場合があります。



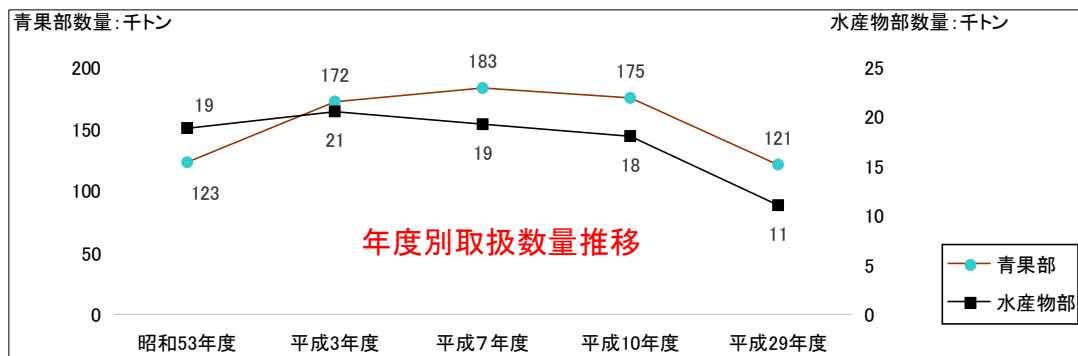
9 年度別取扱高推移（昭和53年度～平成29年度）

年度	宮崎市人口		総合計				青果部		
	10月1日現在	指数	数量	指数	金額	指数	数量	指数	金額
53	252,578	62	141,645	69	25,924,700	45	122,813	67	17,582,244
54	259,159	64	144,395	70	29,556,638	52	127,360	69	20,915,013
55	264,855	65	144,558	70	30,591,976	54	128,343	70	21,667,608
56	268,783	66	154,176	75	33,022,176	58	136,352	74	23,307,897
57	272,316	67	161,099	79	33,757,640	59	143,710	78	24,038,124
58	274,918	68	160,011	78	35,690,537	63	142,517	77	26,725,240
59	277,840	69	163,958	80	34,962,830	61	147,016	80	26,108,144
60	279,114	69	171,659	84	36,813,388	65	154,346	84	27,719,809
61	281,526	69	179,947	88	36,331,955	64	160,940	87	26,692,799
62	283,541	70	185,890	91	40,411,925	71	166,153	90	30,384,273
63	285,427	70	194,733	95	42,524,525	75	173,784	94	32,122,082
元	286,857	71	196,928	96	47,150,375	83	175,223	95	35,885,579
2	287,352	71	196,042	96	53,003,761	93	175,067	95	41,110,110
3	289,080	71	192,488	94	56,405,550	100	171,944	93	44,429,147
4	291,036	72	203,795	100	51,231,239	90	182,969	99	38,924,711
5	293,590	72	190,144	93	52,140,316	92	169,710	92	40,504,364
6	296,201	73	201,643	98	50,412,423	89	182,393	99	39,487,557
7	300,054	74	202,456	99	51,615,635	91	183,161	100	38,115,508
8	302,731	75	199,588	97	52,945,844	93	179,275	97	38,111,135
9	303,784	75	196,451	96	51,305,811	90	178,062	97	37,706,950
10	305,004	75	192,306	94	51,716,446	91	174,589	95	38,437,492
11	306,321	76	191,644	94	48,446,909	85	172,578	94	34,542,760
12	305,777	75	187,617	92	45,705,996	81	168,492	91	33,197,672
13	306,527	76	181,079	88	41,168,500	72	163,087	89	28,689,018
14	307,553	76	174,114	85	44,959,114	79	156,383	85	32,762,101
15	308,852	76	173,918	85	42,253,595	74	157,153	85	30,987,560
16	310,621	77	168,987	82	41,653,682	73	152,735	83	30,637,567
17	311,377	77	172,343	84	40,942,997	72	156,351	85	30,107,794
18	367,829	91	169,735	83	42,978,906	76	154,313	84	32,060,794
19	368,777	91	165,621	81	41,590,357	73	150,585	82	30,825,269
20	369,427	91	152,872	75	41,186,356	73	138,396	75	31,082,942
21	369,706	91	157,106	77	39,505,986	70	142,036	77	29,424,572
22	399,445	99	146,696	71	40,272,065	71	132,639	72	30,601,997
23	401,654	99	143,241	70	41,345,843	73	129,519	70	31,608,891
24	402,436	99	146,149	71	38,423,188	68	132,889	72	28,914,792
25	402,572	100	141,577	69	38,411,286	68	129,231	70	29,044,693
26	402,433	99	138,700	68	39,942,184	70	127,084	69	30,534,109
27	401,156	99	131,771	64	41,741,252	74	120,326	65	31,949,111
28	399,979	99	128,582	63	40,765,228	72	118,023	64	31,216,595
29	399,565	99	131,441	64	40,221,144	71	120,777	65	30,980,317

※ 部門ごとに四捨五入したため総合計と内訳が一致しない場合があります。

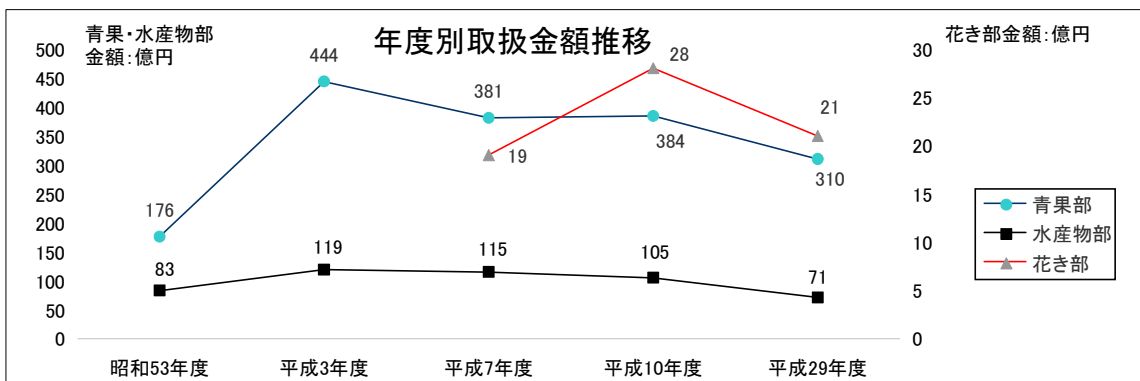
※ 指数は、各最高値を100とする。

※ 総合計数量は、花き部を除く。



数量：t 金額：千円

指数	単価	指数	水産物部			花き部			年度	
			数量	指数	金額	指数	単価	金額		指数
39	143	53	18,832	86	8,342,456	67	443	65		53
47	164	61	17,035	78	8,641,625	70	507	74		54
48	169	63	16,215	74	8,924,368	72	550	80		55
52	171	64	17,824	82	9,714,279	78	545	80		56
54	167	62	17,389	80	9,719,516	78	559	82		57
60	188	70	17,494	80	8,965,297	72	512	75		58
58	178	66	16,942	78	8,854,686	71	523	76		59
62	180	67	17,313	79	9,093,579	73	525	77		60
60	166	62	19,007	87	9,639,156	78	507	74		61
68	183	68	19,737	90	10,027,652	81	508	74		62
72	185	69	20,949	96	10,402,443	84	497	73		63
80	205	76	21,705	100	11,264,796	91	519	76		元
92	235	88	20,975	96	11,893,651	96	567	83		2
100	258	97	20,544	94	11,976,403	97	583	85		3
87	213	79	20,826	95	12,306,528	100	591	86		4
91	239	89	20,434	94	11,635,952	94	569	83		5
88	216	81	19,250	88	10,924,866	88	568	83		6
85	208	78	19,295	88	11,538,890	93	598	87	1,961,237	70
85	213	79	20,313	93	12,258,982	99	604	88	2,575,727	93
84	212	79	18,389	84	11,006,002	89	599	88	2,592,859	93
86	220	82	17,717	81	10,511,447	85	593	87	2,767,507	100
77	200	75	19,066	87	11,321,325	91	594	87	2,582,824	93
74	197	74	19,125	88	10,107,006	82	528	77	2,401,318	86
64	176	66	17,992	82	10,039,895	81	558	82	2,439,587	88
73	209	78	17,731	81	9,744,376	79	550	80	2,452,636	88
69	197	74	16,765	77	8,873,597	72	529	77	2,392,438	86
68	201	75	16,252	74	8,539,600	69	525	77	2,476,515	89
67	193	72	15,992	73	8,438,741	68	528	77	2,396,462	86
72	208	78	15,422	71	8,575,407	69	556	81	2,342,705	84
69	205	76	15,036	69	8,499,365	69	565	83	2,265,723	81
69	225	84	14,476	66	8,029,964	65	555	81	2,073,450	74
66	207	77	15,070	69	8,020,346	65	532	78	2,061,068	74
68	231	86	14,057	64	7,495,482	60	533	78	2,174,586	78
71	244	91	13,722	63	7,549,505	61	550	80	2,187,448	79
65	218	81	13,260	61	7,228,235	58	545	80	2,280,160	82
65	225	84	12,346	56	7,155,663	58	580	85	2,210,929	79
68	240	90	11,616	53	7,182,003	58	618	90	2,226,072	80
71	266	100	11,445	52	7,467,675	60	652	95	2,324,466	83
70	264	99	10,559	48	7,182,648	58	680	100	2,365,985	85
69	257	96	10,664	49	7,098,527	57	666	97	2,142,301	77



*昭和53年度は開場時、平成3年度は最盛期

*平成7年度は花き部創設年、10年は花き部の最盛期

農林水産関係部署の事務分掌

課等名・係名	事務分掌
農政部	
農政企画課	〒880-0805 宮崎市橘通東一丁目14番20号 (第四庁舎6階) TEL:21-1785 FAX:44-0770 E-mail: 15nousei@city.miyazaki.miyazaki.jp
企画係	農業振興施策の総合的な企画・調整、農林水産業振興基本計画、農林振興対策協議会、農林水産業の災害報告、農業統計、女性農業者の指導育成、営農資金、農商工連携の推進、食育・地産地消の推進、農林水産業の六次産業化の推進、課内の庶務
農地政策係	農業振興地域整備計画、農地の利用調整、集落営農、農村景観、農地中間管理事業
担い手対策係	人・農地プラン、担い手・農業青少年の確保指導育成、農業法人、農政アドバイザー活用事業
農業振興課	〒880-0805 宮崎市橘通東一丁目14番20号 (第四庁舎4階) TEL:21-1781 FAX:21-1786 E-mail: 15nourin@city.miyazaki.miyazaki.jp
管理係	農業関連施設の管理及び運営、課内の庶務
農産係	普通作物・特用作物の生産振興・生産組織の育成、主要作物の生産調整、農業機械、農薬の使用、農作物・土壌の病害虫対策
畜産係	家畜・飼料の生産・改良・生産組織の育成、家畜の防疫、畜産環境保全対策、畜産物のブランド確立の推進
園芸係	野菜・果樹・花きの生産振興・生産組織の育成、農業用廃プラスチックの適正処理、農産物のブランド確立の推進
森林水産課	〒880-0805 宮崎市橘通東一丁目14番20号 (第四庁舎5階) TEL:21-1919 FAX: 31-2855 E-mail: 15sinrin@city.miyazaki.miyazaki.jp
森林保全係	市有林の管理、保安林の保護、宮崎自然休養林・椿山森林公園の整備、青島自然休養村、緑化推進、林地開発・伐採届、火入れの許可、その他森林保全
森林整備係	民有林の整備・林業経営、林道等の整備、治山事業、有害鳥獣等の捕獲許可、愛がん用鳥類等の飼養登録、森林病害虫等防除対策、その他林業振興
水産係	海面・内水面漁業の振興、水産物の消費拡大、水産物のブランドの確立の推進、水産振興対策協議会、課内の庶務
農村整備課	〒880-0805 宮崎市橘通東一丁目14番20号 (第四庁舎3階) TEL:21-1782 FAX: 31-7331 E-mail: 15seibi@city.miyazaki.miyazaki.jp
管理係	分担金等の徴収、土地改良事業の受託、課内の庶務
計画管理係	土地改良の計画・推進、ダムその他の国営造成施設・市管理の農業用施設の管理、土地改良団体等の運営指導、土地改良事業等の諸手続、農道用地等の登記事務
農地防災係	農地・農業施設の災害復旧、農地の防災・保全整備、農道・ため池等の整備
農地整備係	ほ場整備、かんがい排水その他土地改良、農村の環境整備、農業用水の水質
国土調査係	地籍調査の実施、地籍調査の修正事務
市場課	〒880-0834 宮崎市新別府町雀田1185番地 (宮崎市中央卸売市場管理棟1階) TEL: 29-1501 FAX: 29-1505 E-mail: 15si_jyo@city.miyazaki.miyazaki.jp
管理係	市場統計、生鮮食料品等の流通・取引の状況調査等、卸売業者・仲卸業者の取引、卸売業者の検査、中央卸売市場運営協議会、使用料の収納、課内の庶務
施設係	市場施設の管理運営、市場の整備等、市場施設の使用許可
業務係	卸売業者、仲卸業者、売買参加者・買出人の取引の指導監督、仲卸業者の許可、せり人の研修・登録、売買参加者の承認・買出人の登録

課等名・係名	事務分掌
佐土原総合支所	
農林建設課	〒880-0297 宮崎市佐土原町下田島 20660 番地 (佐土原総合支所 2 階) TEL:73-1114 FAX:72-2941 E-mail: 34sangyo-u@city.miyazaki.miyazaki.jp
農林水産係	農政企画課・農業振興課・農村整備課・森林水産課・農業委員会事務局の項に掲げる事務(一部を除く)
田野総合支所	
農林建設課	〒889-1795 宮崎市田野町甲 2818 番地 (田野総合支所 2 階) TEL:86-1114 FAX:86-1987 E-mail: 36sangyo-u@city.miyazaki.miyazaki.jp
農林水産係	農政企画課・農業振興課・農村整備課・森林水産課・農業委員会事務局の項に掲げる事務(一部を除く)
高岡総合支所	
農林建設課	〒880-2292 宮崎市高岡町内山 2887 番地 (高岡総合支所 2 階) TEL:82-1114 FAX:82-3492 E-mail: 37nougyo-u@city.miyazaki.miyazaki.jp
農林水産係	農政企画課・農業振興課・農村整備課・森林水産課・農業委員会事務局の項に掲げる事務(一部を除く)
清武総合支所	
農林建設課	〒889-1696 宮崎市清武町西新町 1 番地 1 (清武総合支所 2 階) TEL:85-1105 FAX:85-1496 E-mail: 39nourin-u@city.miyazaki.miyazaki.jp
農林水産係	農政企画課・農業振興課・農村整備課・森林水産課・農業委員会事務局の項に掲げる事務(一部を除く)

農業委員会	
農業委員会事務局	〒880-0805 宮崎市橋通東一丁目 14 番 20 号 (第四庁舎 7 階) TEL:21-1784 FAX:20-1565 E-mail: 60nougyo@city.miyazaki.miyazaki.jp
農地調整係	農地法、農地の借地情報、適正な土地利用、農地の和解仲介、総会の議案作成、農業生産法人、市民農園に関すること、違反転用の是正、国有農地等、各種証明等
総務係	農業委員会総会、農業経営基盤強化促進法、農地中間管理推進法、耕作放棄地の調査等、農業の担い手に関すること、農地基本台帳管理、農業委員会選挙人名簿管理、農業後継者結婚相談所、農業者年金、家族経営協定、嘱託登記、納税猶予、課内庶務

みやPEC推進機構	
一般社団法人 みやPEC推進機構	〒880-0805 宮崎市橋通東一丁目 14 番 20 号 (第四庁舎 2 階) TEL:44-0600 FAX:44-0273
	農林水産業・商工業・観光業の連携、農林水産物を活用した商品開発・販路開拓、農林水産物及びその加工品のPR・ブランド開発・輸出を含む販路開拓・物流対策、農商工連携・六次産業化のコーディネート・人材育成など

A vibrant poster for the Miyazaki Vegetable Project. The top half features a collage of fresh vegetables including tomatoes, cucumbers, bell peppers, and leafy greens. Overlaid on this is the text 'Miyazaki Vegetable Project' in a red script font and 'MVP 350' in large white letters on a red circular background. The main title 'ミヤザキベジタブルプロジェクト。' is written in large, bold white characters across the center. Below the image, the text '1日350gの野菜を食べよう' is prominently displayed. Underneath, it says 'おいしく、たのしく、元気よく！' and '1日350gの野菜を食べることから健康づくりを始めましょう'. To the right of this text is a search icon with 'MVP350' next to it. At the bottom, there is a yellow banner with the text '野菜生産・消費、健康寿命日本一推進宣言' and the Miyazaki City logo on the right.

Miyazaki Vegetable Project

MVP 350

ミヤザキベジタブルプロジェクト。

1日350gの野菜を食べよう

おいしく、たのしく、元気よく！
1日350gの野菜を食べることから
健康づくりを始めましょう

MVP350

野菜生産・消費、健康寿命日本一推進宣言

宮崎市

平成30年度 農林水産振興の概要

発行 平成30年10月

編集 宮崎市農政部農政企画課

〒880-0805 宮崎市橘通東一丁目14番20号

TEL: 0985-21-1785 FAX: 0985-44-0770

E-mail: 15nousei@city.miyazaki.miyazaki.jp



活力と緑あふれる太陽都市“みやざき”

～ 次世代につなぐまちづくり ～