

令和元年度 農林水産振興の概要



県外での宮崎市産農畜産物フェア風景

宮崎市農政部・農業委員会
総合支所農林建設課

令和元年度 農林水産振興の概要 目次

第1章	宮崎市の概要	1
	市の沿革 総面積 農業振興地域 人口・世帯数 気象 産業構造の変化（市内総生産 産業別就業人口）	
第2章	宮崎市の農林水産業	4
	農業（概要 気象 2015年農林業センサス） 林業（概要 森林面積 林家数 林業総生産） 水産業（概要 水揚状況 漁船隻数）	
第3章	宮崎市の予算	22
	一般会計予算 農政部予算	
第4章	平成30年度 事務事業の概要	23
	農政企画課 … 23 農業振興課 … 34 森林水産課 … 72 農村整備課 … 77 市場課 … 87 佐土原・農林建設課 … 91 田野・農林建設課 … 94 高岡・農林建設課 … 97 清武・農林建設課 … 100 農業委員会事務局 … 102	
資料編		
	平成30年度 主要施策の成果	107
	農政企画課、農業振興課、森林水産課、農村整備課、市場課 佐土原・農林建設課、田野・農林建設課、高岡・農林建設課 清武・農林建設課、農業委員会事務局	
	令和元年度 予算の概要	131
	農政企画課、農業振興課、森林水産課、農村整備課、市場課 総合支所農林建設課、農業委員会事務局	
	各種実績データ	151
	平成30年度 宮崎市農畜産物生産実績	151
	平成30年次 宮崎市水産物水揚実績等	168
	平成30年度 家畜飼養状況	173
	平成30年度 林業実績	173
	平成30年度 宮崎市中央卸売市場取扱高	174
	農林水産関係部署の連絡先・事務分掌	179

宮崎市の位置図及び地勢

宮崎市は九州南東部に位置し、地形は北部から西部にかけて丘陵地が連なり、南部は鱈塚山系、双石山系の山地で占められます。市内の北端には一ツ瀬川が、中央部には大淀川、清武川、加江田川などが東流し、広大な宮崎平野を形成して日向灘に注いでいます。

東部の海岸は白砂青松の砂浜が続きますが、市南部に位置する青島以南は、山地が海岸まで迫り、複雑な海岸線を呈しています。

方位	地点	経度・緯度
極 東	佐土原町下富田	東経 131° 30' 21"
極 西	高岡町内山西和石	" 131° 11' 21"
極 北	佐土原町上田島巨田	北緯 32° 03' 57"
極 南	大字内海	" 31° 43' 16"
距離		東西 29.9km
		南北 38.3km



第1章

宮崎市の概要

市の沿革

市制施行	大正13年4月1日、隣接する宮崎町、大淀町、大宮町と合併 面積45.15k㎡、人口42,920人の田園都市としてスタート
人口30万人	隣接する1町7村を合併し、平成7年には人口30万人を突破 県都として、政治・経済・文化・交通の中心都市として発展
中核市移行	平成10年4月1日に政令都市に準ずる権限を持つ中核市に移行
市町村合併	平成18年1月1日に佐土原町・田野町・高岡町と合併 人口約37万人
40万人都市	平成22年3月23日に清武町と合併 人口40万人都市へ向けた新たなまちづくりがスタート

市の総面積

単位：k㎡

区域	宮崎	佐土原	田野	高岡	清武	計
面積①	287.08	56.84	108.30	144.58	47.81	644.61
面積②	—	—	—	—	—	643.67

※①平成25年10月1日現在。②平成26年10月の国土地理院の改測により面積合計が変更となったもので各地域の面積は不明。

都市計画区域 (平成30年3月31日現在)

単位：ha

区分	宮崎広域都市計画					田野都市 計画区域	合計
	宮崎	佐土原	高岡	清武	計		
市街化区域・ 用途地域	4,913	576	189	574	6,252	235	6,487
市街化調整区 域・用途地域外	13,812	4,052	2,040	1,422	21,326	530	21,856
計	18,725	4,628	2,229	1,996	27,578	765	28,343

農業振興地域 (平成30年12月31日現在)

単位：ha

区域	農用地	農業用 施設用地	その他	合計
農業振興地域	9,546	74	25,036	34,656
農用地区域 (青地)	7,463	59	158	7,680
農用地区域外 (白地)	2,083	15	24,878	26,976

市の人口・世帯数 (平成30年10月1日現在の推計人口)

単位：戸、人

区域	宮崎	佐土原	田野	高岡	清武	計
世帯数	145,040	13,123	4,358	4,410	12,996	179,927
人口	315,345	33,057	10,683	10,873	28,883	398,841

市の気象 (平成30年1月～12月/気象庁HP気象統計情報より抜粋)

平均気温	最高気温(平均)	最低気温(平均)	年間降水量	日照時間
17.8℃	22.3℃	13.9℃	3,167.5mm	2,191.9hr

産業構造の変化

平成 18 年 1 月の佐土原町・田野町・高岡町との合併に続き、平成 22 年 3 月に清武町と合併したことにより、産業構造も変化しています。

市内総生産

平成 27 年度市町村民経済計算（宮崎県統計資料）によると、宮崎市の市内総生産（産出額－中間投入額）は、約 1 兆 3,565 億円となっています。

第 1 次産業〔農業・林業・水産業〕は約 208 億円（1.5%）、第 2 次産業〔鉱業・製造業・建設業〕は約 1,628 億円（14.0%）、第 3 次産業は約 1 兆 1,574 億円（83.9%）で、これら全ての産業による総額は約 1 兆 3,622 億円（100%）となっています。

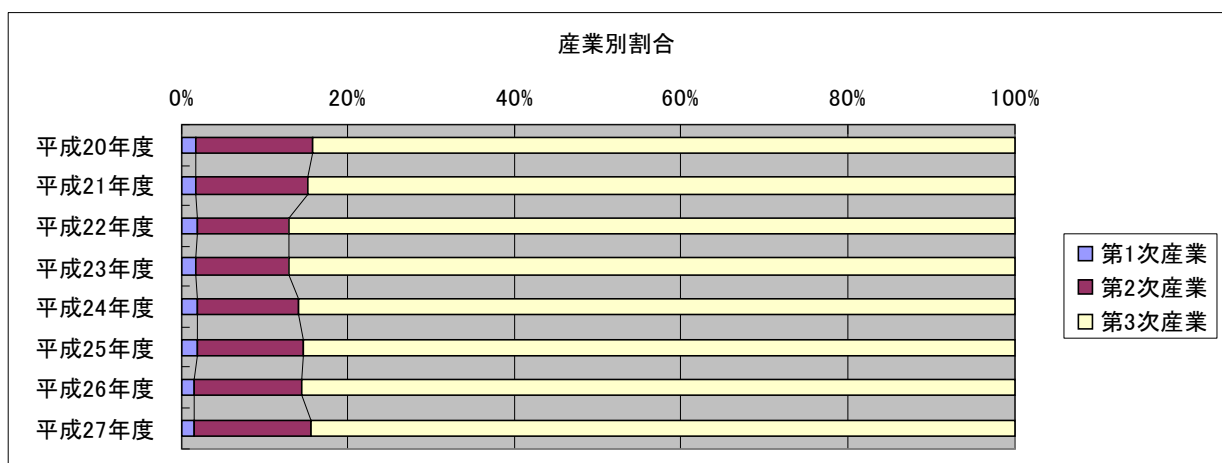
平成 20 年度からの推移を見ますと、第 1 次産業の占める割合は、微減となっています。

市内総生産（宮崎市〔清武町域含む〕）

単位：百万円

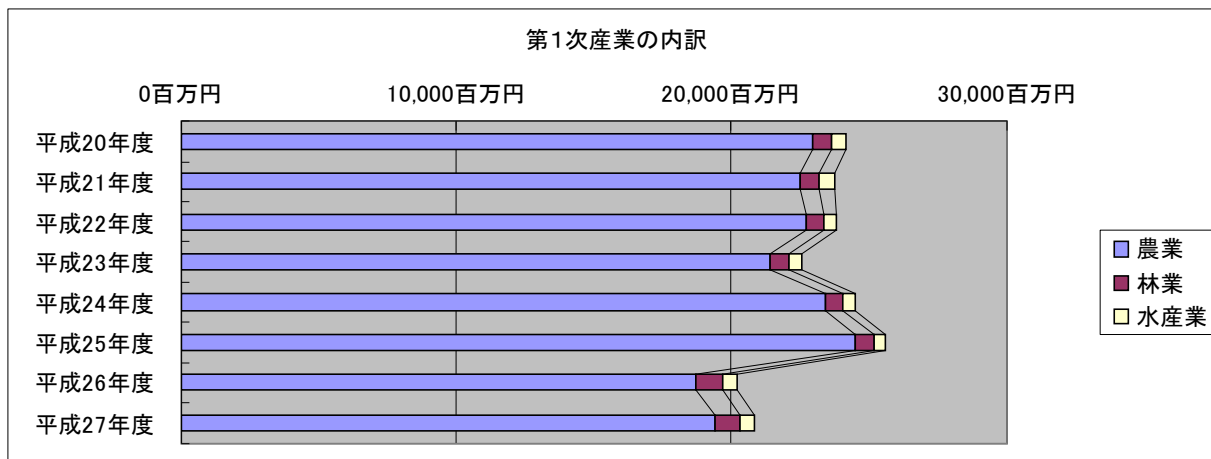
経済活動の種類	平成 20 年度	平成 21 年度	平成 22 年度	平成 23 年度	平成 24 年度	平成 25 年度	平成 26 年度	平成 27 年度
農 業	22,956	22,491	22,725	21,428	23,418	24,485	18,717	19,408
林 業	713	726	660	666	617	684	991	897
水 産 業	494	557	443	473	478	457	519	513
第 1 次 産 業 (農業・林業・水産業)	24,162	23,774	23,828	22,566	24,513	25,626	20,228	20,818
第 2 次 産 業 (鉱業・製造業・建設業)	178,625	170,923	136,704	139,899	152,324	160,413	165,351	189,372
第 3 次 産 業 (上記以外の産業)	1,079,928	1,077,603	1,083,765	1,086,404	1,072,524	1,080,901	1,094,180	1,138,584
小 計	1,282,716	1,272,300	1,244,296	1,248,870	1,249,361	1,266,940	1,279,759	1,348,775
輸入品に課される税・関税	13,618	10,665	11,222	13,228	13,469	14,968	20,254	20,761
総資本形成にかかる消費税	6,515	6,775	5,017	5,095	5,098	5,161	9,767	13,004
市 内 総 生 産	1,289,820	1,276,190	1,250,501	1,257,002	1,257,733	1,276,746	1,290,246	1,356,532

[宮崎県 市町村民経済計算]



第 1 次産業

平成 27 年度の市内総生産のうち、第 1 次産業の内訳は、農業 265 億 6 百万円 (94.4%)、林業 10 億 9 百万円 (3.8%)、水産業 4 億 8 千 1 百万円 (1.9%) となっています。



産業別就業人口

産業別就業人口は、第 1 次産業の就業者数が微増・第 2 次産業の就業者数が減少傾向にあります。

産業別就業人口

2015 年国勢調査 (H27. 10. 1 現在)

宮崎市	総 数		第 1 次産業		第 2 次産業		第 3 次産業	
	総人口 15 歳以上	就業人口	就業者数 (人)	割合 (%)	就業者数 (人)	割合 (%)	就業者数 (人)	割合 (%)
平成 27 年	338, 548	187, 229	9, 661	5. 4	28, 871	16. 0	141, 376	78. 6
(参考) 平成 22 年	339, 233	189, 573	9, 614	5. 1	29, 161	15. 4	138, 209	72. 9

第 1 次産業

平成 27 年度の第 1 次産業の就業人口は 9, 661 人となり、内訳は農業 8, 938 人 (92.5%)、林業 338 人 (3.5%)、水産業 385 人 (4.0%) となっています。

地区別就業人口 (第 1 次産業)

2015 年国勢調査 (H27. 10. 1 現在)

区 分	農 業 (人)	林 業 (人)	水 産 業 (人)	就 業 者 (人)	全就業人口に 対する割合 (%)
宮 崎	4, 410	209	266	4, 885	3. 34
佐土原	1, 452	18	106	1, 576	9. 97
田 野	1, 012	44	3	1, 059	19. 69
高 岡	927	41	4	972	18. 13
清 武	1, 137	26	6	1, 169	8. 18
宮崎市	8, 938	338	385	9, 661	5. 16

概要

宮崎市の農業は、冬季に温暖で日照時間の長い気候条件を活かして、古くから野菜や果樹、花きの施設園芸を基幹として、早期水稲と畜産を組み合わせた農業経営を軸に、わが国の“食料供給基地”として発展してきました。

平成18年1月の近隣の農業の盛んな佐土原町、田野町、高岡町との合併により、だいこん、葉たばこ、茶などの土地利用型農業が新たに加わり、幅広い経営構造となり、農業産出額は全国市町村の中でもトップクラスに位置づけられるようになりました。

さらに、平成22年3月には、日向夏やパイアなどを特産とする清武町との合併により、バラエティーに富んだ産品が生産される“農林水産業のまち”となりました。

〔気象〕

平均気温、日照時間は全国3位!! 快晴日数は全国2位!!

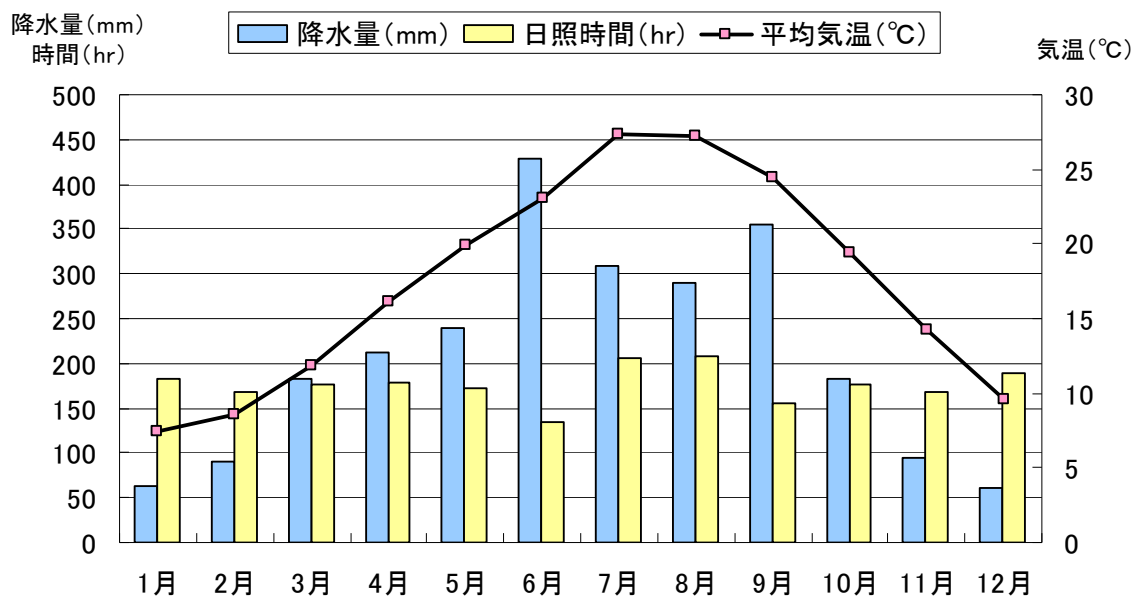
九州の東南端に位置し、黒潮の流れる日向灘に面していることから、冬季に温暖で多日照の気候が大きな特徴となっています。

なお、降水量も全国2位です(2,508mm/年)

平年値(1981年～2010年 30年間)

順位	平均気温(°C)		日照時間(hr)		快晴日数(日)	
第1位	沖縄	23.1	山梨	2,183.0	埼玉	58.6
第2位	鹿児島	18.6	高知	2,154.2	宮崎	52.7
第3位	宮崎	17.4	宮崎	2,116.1	静岡	52.4

宮崎の降水量・日照時間・平均気温の平年値(1981～2010年)



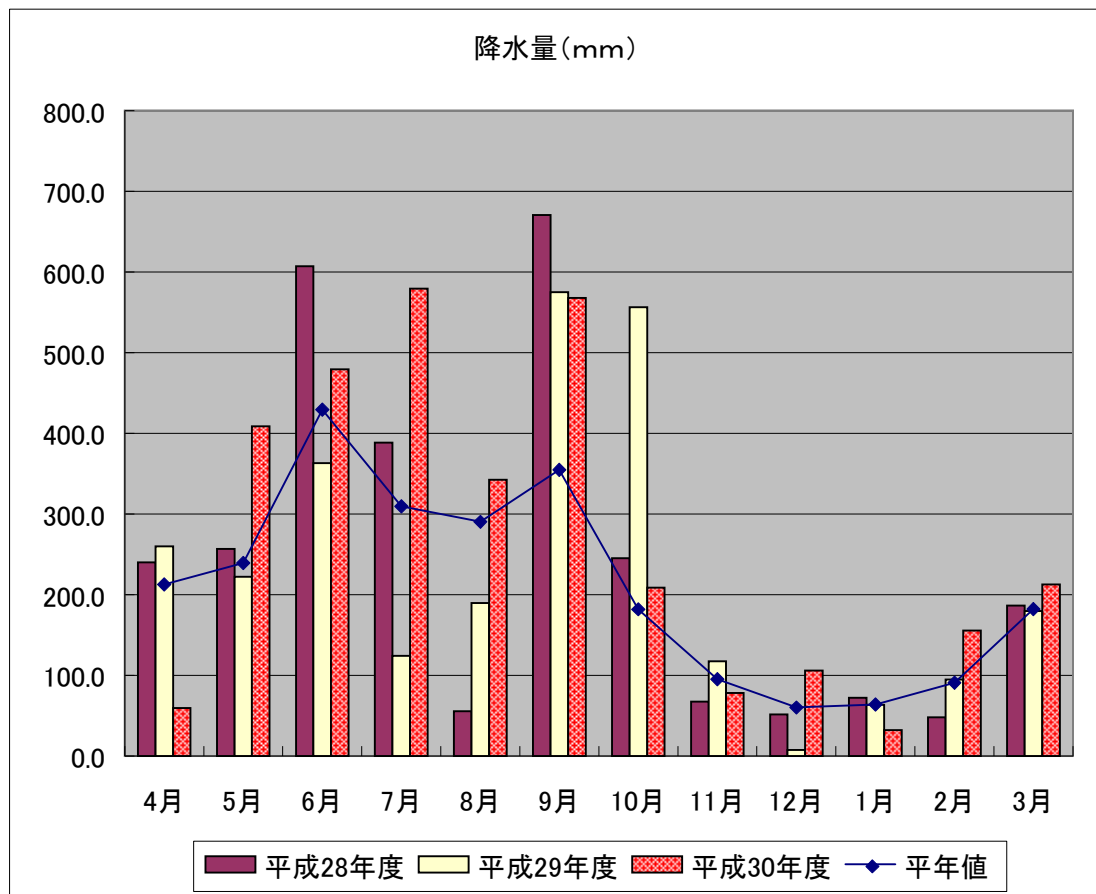
過去3か年の気象データ

降水量

平成30年度の降水量は、平年値と比べると、5月、7月、9月、12月、2月が非常に多く、4月、1月が非常に少なかった。

単位:mm

	平年値	平成28年度	平成29年度	平成30年度	平年値比
4月	212.5	240.0	260.0	59.5	28.0%
5月	239.3	256.5	222.0	408.5	170.7%
6月	429.2	607.0	363.0	479.5	111.7%
7月	309.4	388.5	124.0	579.5	187.3%
8月	290.2	55.5	189.5	342.5	118.0%
9月	354.6	670.5	575.0	568.0	160.2%
10月	181.8	245.0	556.5	208.5	114.7%
11月	95.0	67.5	117.5	78.0	82.1%
12月	60.0	51.5	7.5	106.0	176.7%
1月	63.8	72.0	63.5	32.0	50.2%
2月	90.8	48.0	94.5	155.5	171.3%
3月	182.1	186.5	179.5	212.5	116.7%

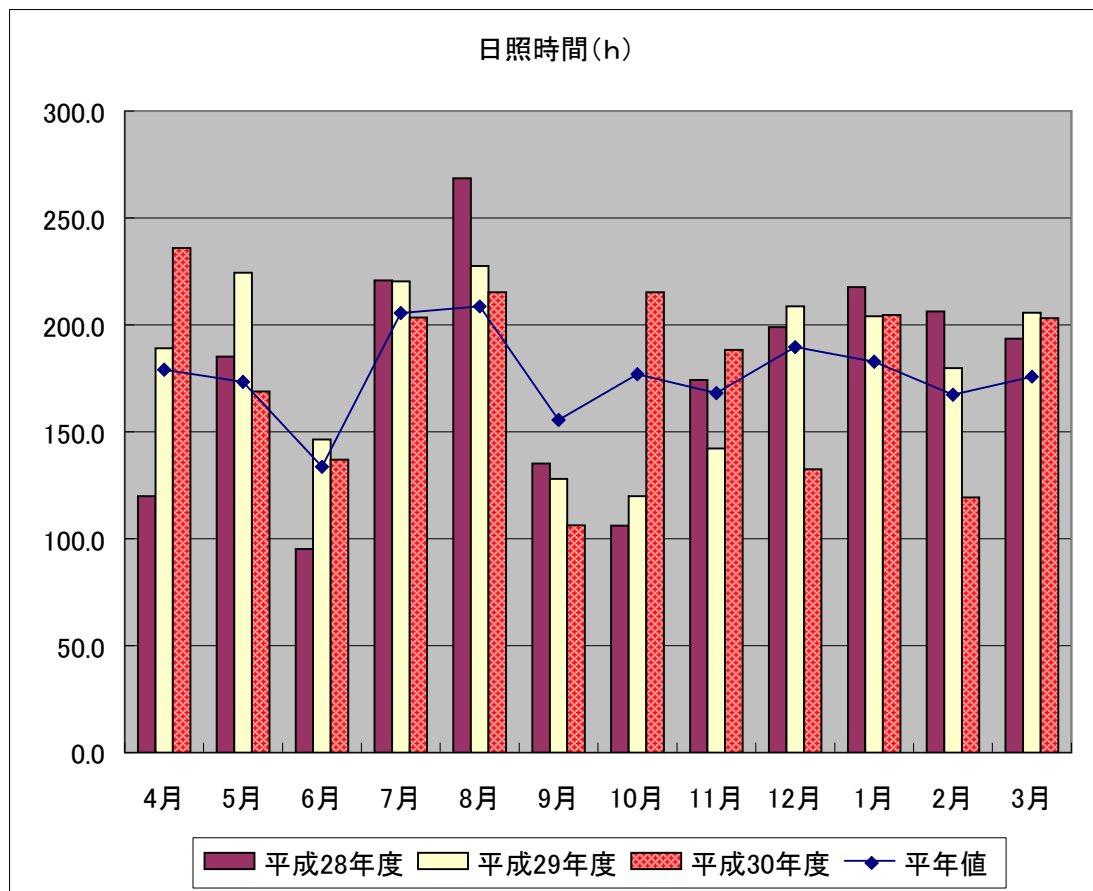


日照時間

平成30年度の日照時間は、平年値と比べると、
9月、12月、2月が短かったほかは、全体的に見て長かった。

単位:h

	平年値	平成28年度	平成29年度	平成30年度	平年値比
4月	179.0	119.9	189.1	235.9	131.8%
5月	173.3	185.2	224.4	168.9	97.5%
6月	133.6	95.1	146.4	136.9	102.5%
7月	205.5	220.8	220.4	203.5	99.0%
8月	208.6	268.6	227.6	215.2	103.2%
9月	155.5	135.2	128.0	106.2	68.3%
10月	176.9	106.1	119.8	215.2	121.7%
11月	168.1	174.3	142.2	188.3	112.0%
12月	189.6	199.0	208.6	132.5	69.9%
1月	182.8	217.7	204.0	204.6	111.9%
2月	167.3	206.3	179.7	119.3	71.3%
3月	175.8	193.5	205.6	203.2	115.6%

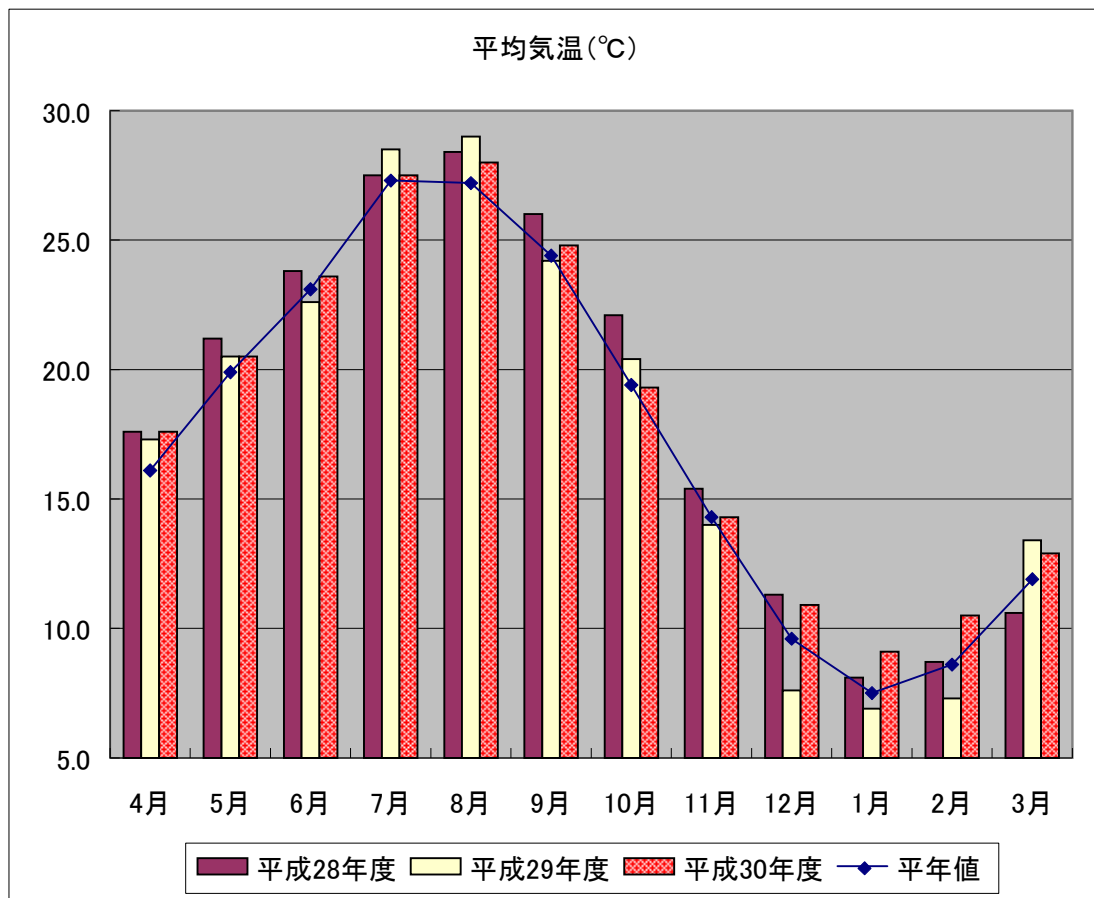


日平均気温の月平均

平成30年度の平均気温は、平年値と比べると、概ね高めで推移した。

単位:℃

	平年値	平成28年度	平成29年度	平成30年度	平年値比
4月	16.1	17.6	17.3	17.6	109.3%
5月	19.9	21.2	20.5	20.5	103.0%
6月	23.1	23.8	22.6	23.6	102.2%
7月	27.3	27.5	28.5	27.5	100.7%
8月	27.2	28.4	29.0	28.0	102.9%
9月	24.4	26.0	24.2	24.8	101.6%
10月	19.4	22.1	20.4	19.3	99.5%
11月	14.3	15.4	14.0	14.3	100.0%
12月	9.6	11.3	7.6	10.9	113.5%
1月	7.5	8.1	6.9	9.1	121.3%
2月	8.6	8.7	7.3	10.5	122.1%
3月	11.9	10.6	13.4	12.9	108.4%



2015年農林業センサス(確定値)

1 農林業経営体

・農林業経営体数は、3,733経営体で、5年前に比べて606経営体(13.8%)減少している。
内訳としては、農業経営体数が3,734経営体で13.8%減少し、林業経営体数が86経営体で15.7%減少と、農林業ともに減少している。

表1 農林業経営体数 単位:経営体、%

		宮崎市		
		農林業 経営体	農業 経営体	林業 経営体
実数	2010年	4,379	4,333	102
	2015年	3,773	3,734	86
増減数		△ 606	△ 599	△ 16
増減率		△ 13.8	△ 13.8	△ 15.7

2 農業経営体

(1)組織形態別経営体数

・農業経営体数の構成割合を組織経営体別に見ると、法人化していない経営体が97.3%と大部分を占めている。

一方、法人化している農業経営体数は、102経営体で、5年前に比べ34経営体(50.0%)増加し、法人化が進みつつある。

表2 組織形態別経営体数 単位:経営体、%

		合計	法人化している						
			計	農事 組合法人	会 社				
					小計	株式 会社	合名・ 合資 会社	合同 会社	相互 会社
実数	2010年	4,333	68	4	54	53	1	0	0
	2015年	3,734	102	9	82	78	2	2	0
増減数		△ 599	34	5	28	25	1	2	0
増減率		△ 13.8	50.0	125.0	51.9	47.2	100.0	皆増	-
構成比	2010年	100.0	1.6	0.1	1.2	1.2	0.0	0.0	0.0
	2015年	100.0	2.7	0.2	2.2	2.1	0.1	0.1	0.0

		法人化している					地方 公共 団体・ 財産区	法人化 して いない	個人 経営体
		各種団体				その他 の法人			
		小計	農協	森林 組合	その他 の各種 団体				
実数	2010年	10	5	0	5	0	0	4,265	4,250
	2015年	7	4	0	3	4	0	3,632	3,637
増減数		△ 3	△ 1	0	△ 2	4	0	△ 633	△ 613
増減率		△ 30.0	△ 20.0	-	△ 40.0	皆増	-	△ 14.8	△ 14.4
構成比	2010年	0.2	0.1	0.0	0.1	0.0	0.0	98.4	98.1
	2015年	0.2	0.1	0.0	0.1	0.1	0.0	97.3	97.4

(2) 農業経営組織別経営体数

・農業経営組織別に農業経営体数をみると、販売のあった経営体は3,379経営体で5年前に比べて13.6%減少している。

内訳をみると、複合経営体が788経営体(23.3%)に対し、単一経営が2,591経営体(76.7%)と4分の3強を占めている。

・単一経営体の構成割合を農産物部門別にみると、最も多いのは施設園芸の32.3%で、次いで稲作31.8%となっている。

5年前と比較してみると、稲作、工芸農作物、酪農、肉用牛、養豚が減少し、雑穀・いも類・豆類、露地野菜、施設野菜、果樹類、花き・花木、その他の作物、養鶏、その他の畜産が増加している。

表3 農業経営組織別経営体数

単位:経営体、%

		販売の あった 経営体	単一経営(主位部門の販売金額が8割以上の経営体)							
			計	稲作	麦類作	雑穀・ いも類・ 豆類	工芸 農作物	露地 野菜	施設 野菜	果樹類
実数	2010年	3,909	2,902	1,001	0	10	55	299	898	188
	2015年	3,379	2,591	823	0	18	33	274	836	192
増減数		△ 530	△ 311	△ 178	0	8	△ 22	△ 25	△ 62	4
増減率		△ 13.6	△ 10.7	△ 17.8	-	80.0	△ 40.0	△ 8.4	△ 6.9	2.1
構成比	2010年	-	100.0	34.5	0.0	0.3	1.9	10.3	30.9	6.5
	2015年	-	100.0	31.8	0.0	0.7	1.3	10.6	32.3	7.4

		単一経営(主位部門の販売金額が8割以上の経営体)									複合 経営 (主位 部門が 80% 未満の 経営体)
		花き・ 花木	その他 の作物	酪農	肉用牛	養豚	養鶏	養蚕	その他 の畜産		
実数	2010年	97	17	5	306	9	14	0	3	1,007	
	2015年	95	31	2	260	6	17	0	4	788	
増減数		△ 2	14	△ 3	△ 46	△ 3	3	0	1	△ 219	
増減率		△ 2.1	82.4	△ 60.0	△ 15.0	△ 33.3	21.4	-	33.3	△ 21.7	
構成比	2010年	3.3	0.6	0.2	10.5	0.3	0.5	0.0	0.1	-	
	2015年	3.7	1.2	0.1	10.0	0.2	0.7	0.0	0.2	-	

(3) 農産物販売金額規模別にみた農業経営体数

・農産物販売のあった農業経営体数を金額規模別にみると、5年前に比べて売上金額の小さい経営体が減少し、2,000万円以上層が増加しており、5億円以上層が5経営体(皆増)となっている。
 ・構成割合が最も多いのが、「50万円未満」で20.6%。次いで、「1,000～1,500万円未満」11.1%、「700～1,000万円未満」9.1%となっているが、300万円未満で全体の半数を占めている。

表4 農産物販売金額規模別農業経営体数 単位:経営体、%

		計	農産物の販売なし	50万円未満	50～100	100～200	200～300
実数	2010年	4,333	424	820	447	306	278
	2015年	3,734	355	769	332	258	197
増減数		△ 599	△ 69	△ 51	△ 115	△ 48	△ 81
増減率		△ 13.8	△ 16.3	△ 6.2	△ 25.7	△ 15.7	△ 29.1
構成比	2010年	100.0	9.8	18.9	10.3	7.1	6.4
	2015年	100.0	9.5	20.6	8.9	6.9	5.3

		300～500	500～700	700～1,000	1,000～1,500	1,500～2,000	2,000～3,000
実数	2010年	310	297	410	488	265	178
	2015年	244	247	341	415	233	201
増減数		△ 66	△ 50	△ 69	△ 73	△ 32	23
増減率		△ 21.3	△ 16.8	△ 16.8	△ 15.0	△ 12.1	12.9
構成比	2010年	7.2	6.9	9.5	11.3	6.1	4.1
	2015年	6.5	6.6	9.1	11.1	6.2	5.4

		3,000～5,000	5,000～1億円	1～3億円	3～5億円	5億円以上
実数	2010年	64	30	11	5	0
	2015年	80	40	13	4	5
増減数		16	10	2	△ 1	5
増減率		25.0	33.3	18.2	△ 20.0	皆増
構成比	2010年	1.5	0.7	0.3	0.1	0.0
	2015年	2.1	1.1	0.3	0.1	0.1

(4) 農産物売上金額1位の出荷先別経営体数

・販売のあった経営体のうち、最も売上高が高かった出荷先としては、農協が最も多く56.1%を占めている。5年前と比べると、食品製造業・外食産業が41.4%、消費者に直接販売が25.8%、小売業者が25.4%増加している。

表5 農産物売上金額1位の出荷先別経営体数 単位:経営体、%

		農産物の販売のあった経営体	農産物売上金額1位の出荷先別						
			農協	農協以外の集出荷団体	卸売市場	小売業者	食品製造業・外食産業	消費者に直接販売	その他
実数	2010年	3,909	2,361	512	730	114	29	97	66
	2015年	3,379	1,896	364	757	143	41	122	56
増減数		△ 530	△ 465	△ 148	27	29	12	25	△ 10
増減率		△ 13.6	△ 19.7	△ 28.9	3.7	25.4	41.4	25.8	△ 15.2
構成比	2010年	100.0	60.4	13.1	18.7	2.9	0.7	2.5	1.7
	2015年	100.0	56.1	10.8	22.4	4.2	1.2	3.6	1.7

(5) 経営耕地面積規模別にみた農業経営体数

・経営耕地面積規模別に農業経営体数の構成割合をみると、「0.5～1.0ha未満」が28.9%と最も多く、次いで「1.0～1.5ha未満」18.1%となっており、1.5ha未満が全体の約7割を占めている。

5年前と比べると、5.0ha未満と20ha以上が減少し、「10.0～20.0ha未満」が増加している。

1経営体当たり経営耕地面積は、1.5haと規模は、ほぼ横ばいとなっている。

表6 経営耕地面積規模別経営体数

単位:経営体、ha、%

		計	経営 耕地なし を含む 0.3ha 未満	0.3～0.5	0.5～1.0	1.0～1.5	1.5～2.0	2.0～3.0	3.0～5.0
実数	2010年	4,333	115	669	1,358	822	437	463	328
	2015年	3,734	166	630	1,079	674	343	397	297
増減数		△ 599	51	△ 39	△ 279	△ 148	△ 94	△ 66	△ 31
増減率		△ 13.8	44.3	△ 5.8	△ 20.5	△ 18.0	△ 21.5	△ 14.3	△ 9.5
構成比	2010年	100.0	2.7	15.4	31.3	19.0	10.1	10.7	7.6
	2015年	100.0	4.4	16.9	28.9	18.1	9.2	10.6	8.0

		5.0～ 10.0	10.0～ 20.0	20.0～ 30.0	30.0～ 50.0	50.0～ 100.0	100ha 以上	1経営体 当たり 経営 耕地面積
実数	2010年	119	16	4	2	0	0	1.5
	2015年	119	25	3	1	0	0	1.5
増減数		0	9	△ 1	△ 1	0	0	0.0
増減率		0.0	56.3	△ 25.0	△ 50.0	-	-	2.4
構成比	2010年	2.7	0.4	0.1	0.0	0.0	0.0	-
	2015年	3.2	0.7	0.1	0.0	0.0	0.0	-

(6) 経営耕地面積の集積割合

・経営耕地面積規模別に経営耕地面積の集積割合をみると、1～5haの農業経営体が60.6%と約6割を占めているが、5年前に比べると2.6ポイント減少している。

一方、5ha以上が21.3%と5年前の17.7%に比べ3.6ポイント増加しており、経営耕地の集積が進んでいることはいかたがえるものの、20ha以上が0.1ポイント、30ha以上が0.7ポイント減少しており、20ha以上の大規模経営は縮小傾向にあることもうかがえる。

表6-2 経営耕地面積規模別面積

単位:ha、%

		1ha未満	1～5	5～10	10～20	20～30	30～50	50～100	100以上	5ha以上
実数	2010年	1,230	4,054	757	211	91	75	0	0	1,134
	2015年	1,020	3,433	782	324	72	31	0	0	1,209
増減数		△ 210	△ 621	25	113	△ 19	△ 44	0	0	75
増減率		△ 17.1	△ 15.3	3.3	53.4	△ 21.1	△ 58.5	-	-	6.6
構成比	2010年	19.2	63.2	11.8	3.3	1.4	1.2	0.0	0.0	17.7
	2015年	18.0	60.6	13.8	5.7	1.3	0.5	0.0	0.0	21.3

(7) 経営耕地

・経営耕地のある農業経営体数は、5年前に比べて609経営体減少の3,677経営体で、経営耕地総面積も757ha減少の5,661haとなっている。

経営耕地面積の内訳をみると、田、畑、樹園地の全てで減少している。

また、借入耕地も、経営体数、面積ともに減少している。

表7 経営耕地の状況 単位:経営体、ha、%

		経営耕地のある経営体数	経営耕地総面積	田		畑	
				田のある経営体数	面積計	畑のある経営体数	面積計
実数	2010年	4,286	6,418	3,997	3,966	2,441	2,115
	2015年	3,677	5,661	3,302	3,463	2,064	1,912
増減数		△ 609	△ 757	△ 695	△ 503	△ 377	△ 203
増減率		△ 14.2	△ 11.8	△ 17.4	△ 12.7	△ 15.4	△ 9.6
構成比	2010年	-	100.0	-	61.8	-	33.0
	2015年	-	100.0	-	61.2	-	33.8

		樹園地		借入耕地	
		樹園地のある経営体数	面積計	借入耕地のある経営体数	面積計
実数	2010年	397	337	1,870	1,896
	2015年	419	287	1,627	1,829
増減数		22	△ 50	△ 243	△ 67
増減率		5.5	△ 15.0	△ 13.0	△ 3.5
構成比	2010年	-	5.3	-	-
	2015年	-	5.1	-	-

3 農家等**(1) 農家数**

・農家数は5,202戸で、5年前と比べて15.6%減少している。

農家の内訳をみると、販売農家数は3,628戸、自給的農家数は1,574戸で、5年前に比べてそれぞれ14.8%、17.5%減少している。

表8 農家数 単位:戸、%

		総農家数		
		販売農家数	自給的農家数	
実数	2010年	6,164	4,257	1,907
	2015年	5,202	3,628	1,574
増減数		△ 962	△ 629	△ 333
増減率		△ 15.6	△ 14.8	△ 17.5
構成比	2010年	100.0	69.1	30.9
	2015年	100.0	69.7	30.3

(2)主副業別農家数(販売農家)

・販売農家の構成割合を主副業別にみると、最も多いのは副業的農家で45.9%と主業農家を上回った。

5年前と比べて最も減少率が高いのは準主業農家(39.4%)で、構成比も13.5%から9.6%と低下している。

主副業農家数を全国と比較すると、主業農家の割合は44.5%で全国、宮崎県よりも高く、副業的農家の割合は45.9%と低くなっている。

表9 主副業別農家数(販売農家) 単位:戸、%

		宮崎市			
		計	主業農家	準主業農家	副業的農家
実数	2010年	4,257	1,878	573	1,806
	2015年	3,628	1,616	347	1,665
増減数		△ 629	△ 262	△ 226	△ 141
増減率		△ 14.8	△ 14.0	△ 39.4	△ 7.8
構成比	2010年	100.0	44.1	13.5	42.4
	2015年	100.0	44.5	9.6	45.9

		宮崎県				全国			
		計	主業農家	準主業農家	副業的農家	計	主業農家	準主業農家	副業的農家
実数	2010年	30,958	10,620	5,083	15,255	1,631,206	359,720	388,883	882,603
	2015年	25,552	8,940	3,404	13,208	1,329,591	293,928	257,041	778,622
増減数		△ 5,406	△ 1,680	△ 1,679	△ 2,047	△ 301,615	△ 65,792	△ 131,842	△ 103,981
増減率		△ 17.5	△ 15.8	△ 33.0	△ 13.4	△ 18.5	△ 18.3	△ 33.9	△ 11.8
構成比	2010年	100.0	34.3	16.4	49.3	100.0	22.1	23.8	54.1
	2015年	100.0	35.0	13.3	51.7	100.0	22.1	19.3	58.6

(3) 農業就業人口(販売農家)

・販売農家の農業就業人口をみると、7,304人で5年前に比べて1,542人(17.4%)減少している。
 年齢階層別にみると、75歳以上が25.4%と全体の4分の1以上を占め、次いで「70～74歳」が13.1%、「65～69歳」が12.9%となっている。

5年前と比べると、「35～39歳」と「85歳以上」の農業就業人口以外の全ての層で減少している。

また、平均年齢も62.6歳と、0.6歳上昇し、高齢化が進んでいることがうかがえる一方で、構成比をみると、「30～34歳」と「35～39歳」が、それぞれ0.2ポイント、0.9ポイント増加し、若干ながら30歳代での就農が進んでいることもうかがえる。

表10 農業就業人口 単位:人、歳、%

		男女計		
		男	女	
実数	2010年	8,846	4,633	4,213
	2015年	7,304	3,915	3,389
増減数		△ 1,542	△ 718	△ 824
増減率		△ 17.4	△ 15.5	△ 19.6
構成比	2010年	100.0	52.4	47.6
	2015年	100.0	53.6	46.4

		年齢階層別							
		15～29歳	30～34	35～39	40～44	45～49	50～54	55～59	60～64
実数	2010年	376	244	233	348	589	725	881	964
	2015年	281	222	257	263	345	594	699	889
増減数		△ 95	△ 22	24	△ 85	△ 244	△ 131	△ 182	△ 75
増減率		△ 25.3	△ 9.0	10.3	△ 24.4	△ 41.4	△ 18.1	△ 20.7	△ 7.8
構成比	2010年	4.3	2.8	2.6	3.9	6.7	8.2	10.0	10.9
	2015年	3.8	3.0	3.5	3.6	4.7	8.1	9.6	12.2

		年齢階層別						平均年齢(歳)
		65～69歳	70～74	75歳以上	75～79	80～84	85歳以上	
実数	2010年	1,057	1,351	2,078	1,244	634	200	62.0
	2015年	942	957	1,855	951	631	273	62.6
増減数		△ 115	△ 394	△ 223	△ 293	△ 3	73	0.6
増減率		△ 10.9	△ 29.2	△ 10.7	△ 23.6	△ 0.5	36.5	1.0
構成比	2010年	11.9	15.3	23.5	14.1	7.2	2.3	-
	2015年	12.9	13.1	25.4	13.0	8.6	3.7	-

←旧清武町を含まない(旧清武町61.9歳)

(4) 基幹的農業従事者(販売農家)

・販売農家の基幹的農業従事者数は6,864人で、5年前に比べて1,327人(16.2%)減少している。

基幹的農業従事者の平均年齢は63.0歳となり、5年前に比べて0.9歳上がっているものの、全国平均の67.0歳に比べて4.0歳、宮崎県平均の65.2歳に比べて2.2歳低い結果となった。

また、基幹的農業従事者全体に65歳以上が占める割合は51.5%となり、5年前に比べて1.5ポイント増加したものの、39歳までの農業従事者が占める割合も0.7ポイント増加した。

表10-2

単位:人、%

		計	年齢階層別					平均年齢(歳)
			15~39歳	40~49	50~59	60~64	65歳以上	
実数	2010年	8,191	703	908	1,571	917	4,092	62.1
	2015年	6,864	637	591	1,254	848	3,534	63.0
増減数		△ 1,327	△ 66	△ 317	△ 317	△ 69	△ 558	0.9
増減率		△ 16.2	△ 9.4	△ 34.9	△ 20.2	△ 7.5	△ 13.6	1.4
構成比	2010年	100.0	8.6	11.1	19.2	11.2	50.0	-
	2015年	100.0	9.3	8.6	18.3	12.4	51.5	-

←旧清武町を含まない(旧清武町61.8歳)

(5) 耕作放棄地

・耕作放棄地面積は824haで5年前に比べて54ha(7.1%)増加している。

内訳をみると、土地持ち非農家の面積が384haで、5年前に比べて75ha(24.3%)増加している。

一方、自給的農家の耕作放棄地面積は34ha(20.0%)減少している。

表11 耕作放棄地面積

単位:ha、%

		計	販売農家	自給的農家	土地持ち非農家
	2015年	824	303	138	384
増減数		54	14	△34	75
増減率		7.1	4.7	△ 20.0	24.3
構成比	2010年	100.0	37.5	22.3	40.1
	2015年	100.0	36.7	16.7	46.6

概要

本市は宮崎県の中央部に位置し、東部は約39kmの海岸が有り、日本有数の松林地帯となっています。また、市の中央を大淀川が貫流し、それに沿って市街地が形成され、その市街地を囲むように森林が広がっています。平均気温は約17℃、年平均降水量は約2,508mmで、比較的温暖多雨な気象条件は、木材の生長に適した環境となっています。

森林面積

本市の総面積は64,367haで、そのうち森林面積は35,069haと総面積の54.5%を占めています。国有林の面積は16,454ha、民有林の面積は18,615ha、民有林のうちスギを主体とした人工林の面積は12,082haで、人工林率は64.9%となっています。

森林の状況等（宮崎県林業統計要覧 H30.3現在）

単位：ha

区分	総区域面積	森林面積	森林比率		国有林比率
			国有林	民有林	
宮崎市	64,367	35,069	16,454	18,615	54.5%

林家数・経営体数

1ha以上の山林を有する林家は1,158戸で、そのうち3ha以下の林家は831戸と全体の71.8%を占めています。また、100ha以上の山林を有する経営体は9あり、全体の10.5%となっています。

保有山林面積規模別林家数(2015年農林業センサス)

単位：戸

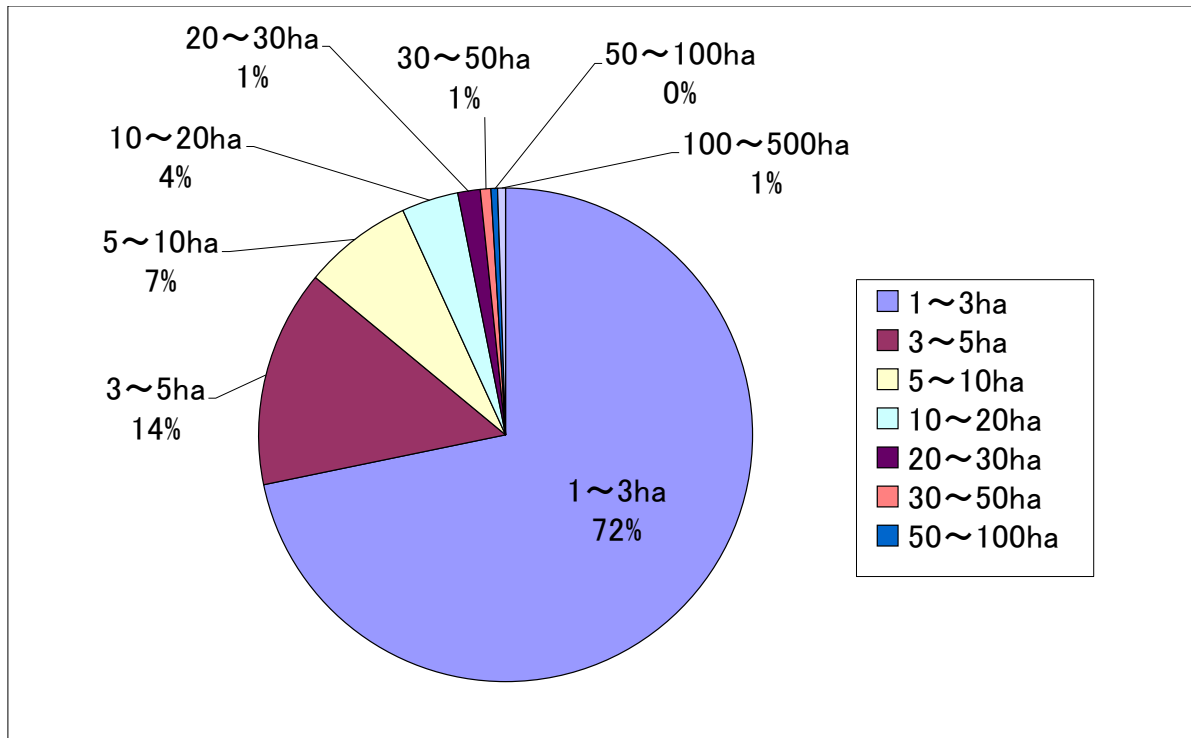
区分	計	1～3ha	3～5ha	5～10ha	10～20ha	20～30ha	30～50ha	50～100ha	100～500ha
宮崎	556	385	89	35	26	7	5	4	5
佐土原	96	73	12	9	1	—	1	—	—
田野	140	107	15	11	3	4	—	—	—
高岡	251	187	32	20	7	3	1	—	1
清武	115	79	17	8	6	3	1	1	—
宮崎市	1,158	831	165	83	43	17	8	5	6

保有山林面積規模別経営体数(2015年農林業センサス)

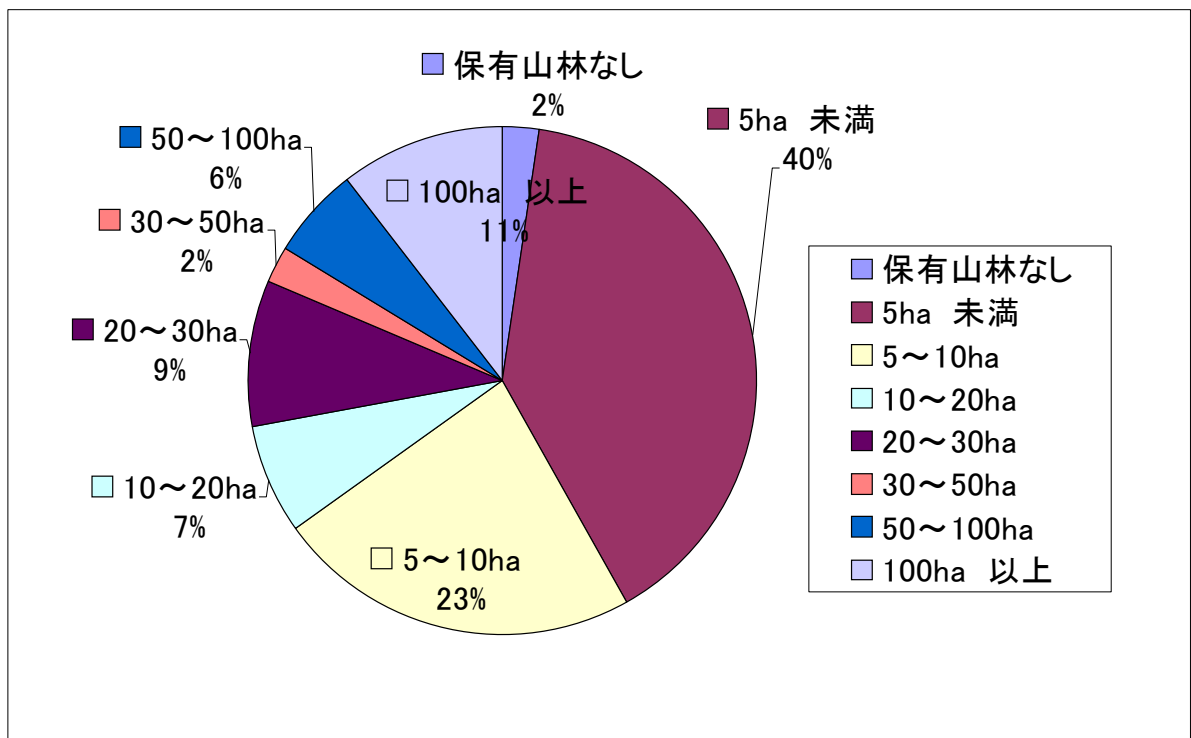
単位：経営体

区分	計	保有山林なし	5ha未満	5～10ha	10～20ha	20～30ha	30～50ha	50～100ha	100ha以上
宮崎	39	2	14	7	2	5	2	1	6
佐土原	4	—	1	3	—	—	—	—	—
田野	13	—	7	2	1	1	—	1	1
高岡	12	—	6	4	1	—	—	1	—
清武	18	—	6	4	2	2	—	2	2
宮崎市	86	2	34	20	6	8	2	5	9

保有山林面積規模別林家数状況



保有山林面積規模別経営体数状況



【第2章 宮崎市の農林水産業〔林業〕】

林業総生産・スギ素材生産量

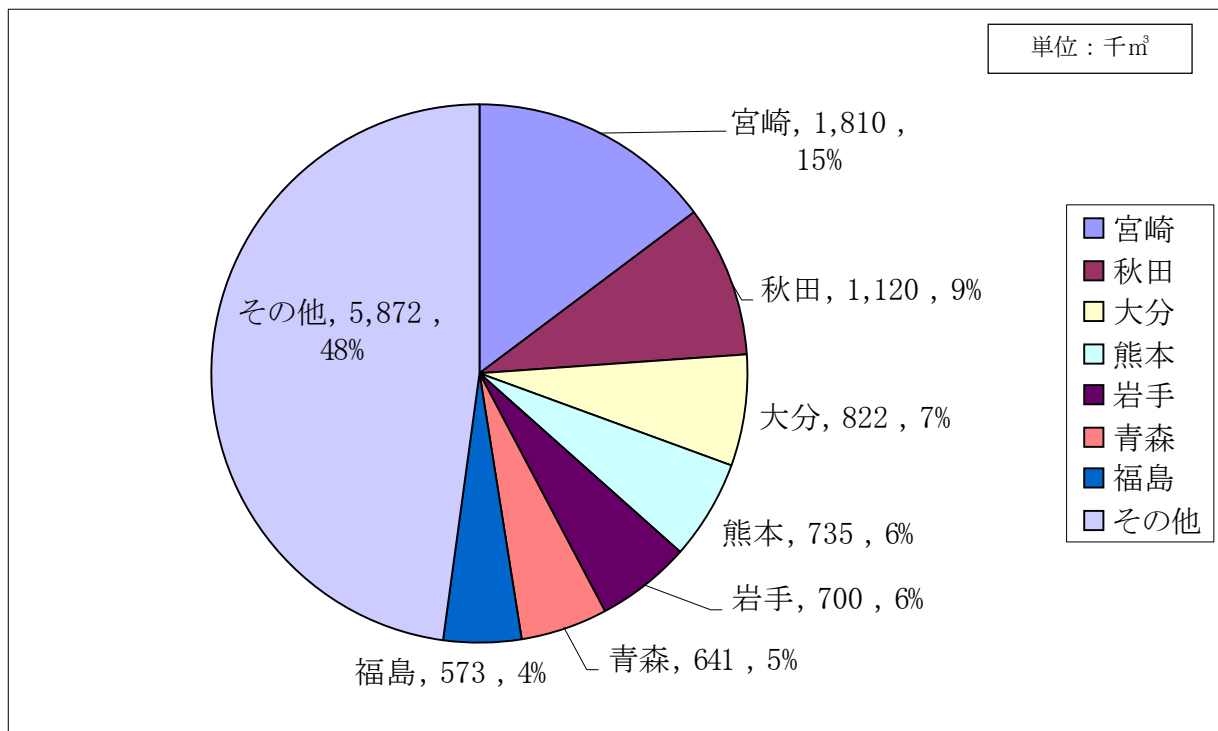
林業総生産は585百万円で、第1次産業に占める割合は2.29%、全産業に対しては0.04%となっています。

宮崎県 H27 年度市町村民経済計算 (H30.9)

単位:百万円

区分	林業 (A)	第1次産業 (B)	第2次産業	第3次産業	全産業 (C)	林業総生産の占める割合(%)	
						対第1次産業 (A) / (B)	対全産業 (A) / (C)
宮崎市	585	25,513	168,872	1,108,117	1,302,502	2.29	0.04

スギ素材生産量 (農林水産省「平成29年木材統計」)



(「平成30年木材統計」以降は統計項目から削除)

※平成29年の全国のスギ素材生産量は12,273千m³です。

※本県は平成3年以来連続して全国1位であり、全国生産量の14.7%を占めています。

※宮崎、熊本、大分、鹿児島九州4県の合計生産量は約3,854千m³で、全国生産量の31.4%を占めています。

概 要

本市の水産業は、主に小型漁船による沿岸漁業が中心の海面漁業と大淀川等流域における内水面漁業（養鰻業を含む）が行われています。

海面漁業では、日向灘に面し、沖合を流れる黒潮や多くの瀬礁により好漁場が形成され、ぱち網、一本釣、曳縄、はえ縄、底びき網等の漁業が行われ、マグロ、カツオ、シラス、イセエビ等の魚種が水揚されています。

内水面漁業では、稚貝稚魚の放流による資源の保護増殖や河川的环境美化活動に取り組んでいます。

しかしながら、水産業を取り巻く環境は、後継者不足や漁業者の高齢化、消費者ニーズの多様化に伴う魚介類の消費量の落ち込みなど厳しい状況が続いています。

組合員数

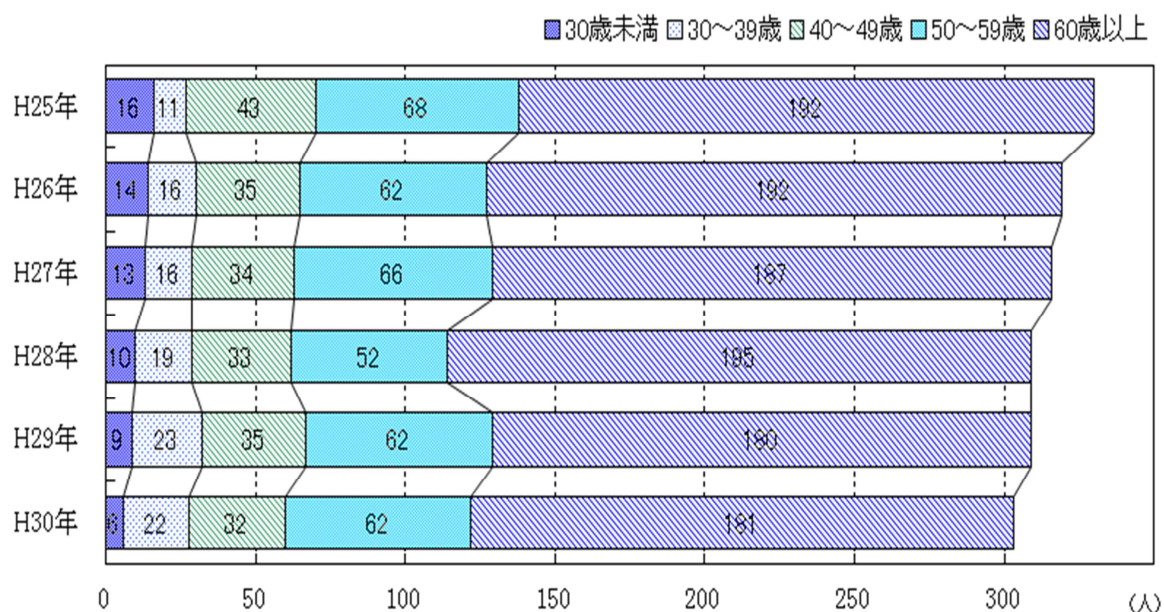
市内の4漁協の組合員及び準組合員数は、毎年減少傾向にあり、平成25年の330名から平成30年には303名となっています。

また、全組合員の平均年齢は、60.3歳となっています。

年齢別漁協組合員数

(単位：人)

区 分	30歳未満	30～39歳	40～49歳	50～59歳	60歳以上	計
H25年	16	11	43	68	192	330
H26年	14	16	35	62	192	319
H27年	13	16	34	66	187	316
H28年	10	19	33	52	195	309
H29年	9	23	35	62	180	309
H30年	6	22	32	62	181	303



【第2章 宮崎市の農林水産業〔水産業〕】

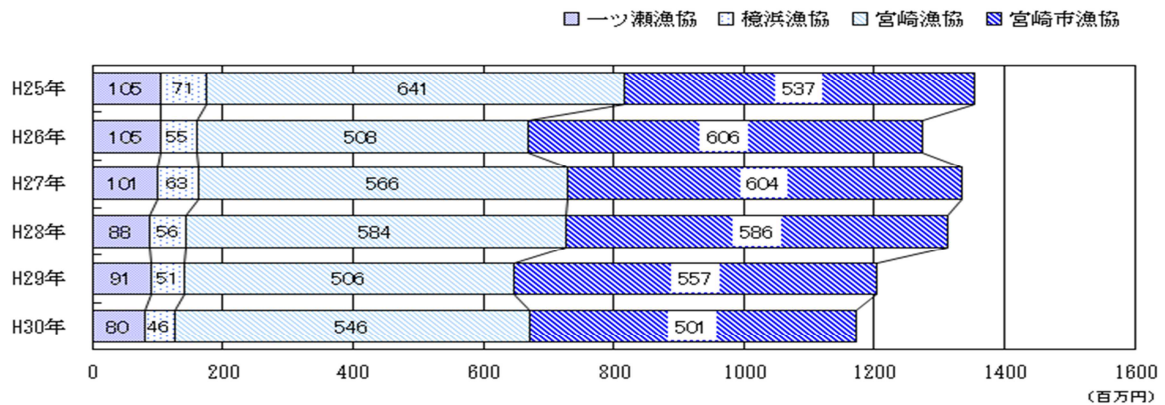
水揚状況

市内4漁協で水揚げされる量は、平成20年代前半までは約3,000トン、水揚高は約16億円で推移していましたが、近年は、減少傾向、低水準で推移しています。平成30年の水揚量は2,055トン、水揚高は11億7300万円となり、引き続き、低水準で推移しています。

漁協別の水揚状況

(単位:水揚量 t 水揚高:百万円)

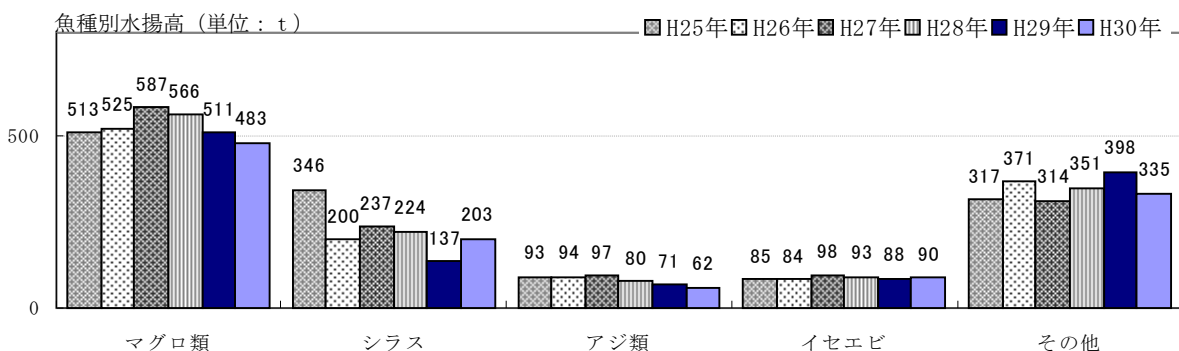
区分	一ツ瀬漁協		檳浜漁協		宮崎漁協		宮崎市漁協		合計	
	水揚量	水揚高	水揚量	水揚高	水揚量	水揚高	水揚量	水揚高	水揚量	水揚高
H25年	150	105	185	71	1,582	641	947	537	2,864	1,354
H26年	151	105	131	55	1,136	508	1,017	606	2,435	1,274
H27年	140	101	145	63	1,164	566	943	604	2,392	1,334
H28年	121	88	136	56	1,170	584	940	586	2,367	1,314
H29年	127	91	113	51	930	506	840	557	2,011	1,205
H30年	109	80	116	46	1,002	546	827	501	2,055	1,173



魚種別の水揚高

(単位:百万円)

区分	マグロ類	シラス	アジ類	イセエビ	その他	計
H25年	513	346	93	85	317	1,354
H26年	525	200	94	84	371	1,274
H27年	587	237	97	98	314	1,333
H28年	566	224	80	93	351	1,314
H29年	511	137	71	88	398	1,205
H30年	483	203	62	90	335	1,173



【 第 2 章 宮 崎 市 の 農 林 水 産 業 [水 産 業] 】

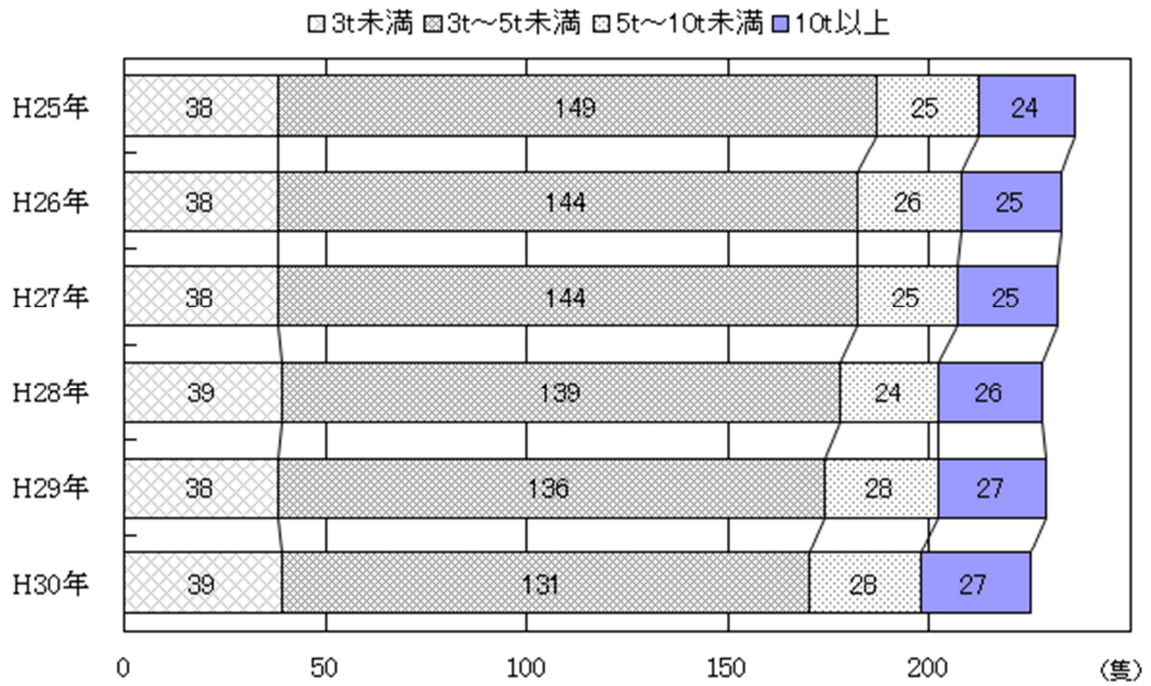
漁船隻数

市内の各漁協の漁船数は年々減少傾向にあり、平成 30 年度には 225 隻となっております。階層別にみると、3t から 5t クラスが全体の約 60%を占めています。

階層別漁船隻数

(単位：隻)

区 分	3t 未 満	3t～5t 未 満	5t～10t 未 満	10t 以 上	合 計
H25 年	38	149	25	24	236
H26 年	38	144	26	25	233
H27 年	38	144	25	25	232
H28 年	39	139	24	26	228
H29 年	38	136	28	27	229
H30 年	39	131	28	27	225



第3章

宮崎市の予算

[農林水産業費]

一般会計予算

平成31年度一般会計予算額 1,604億8,000万円 [前年対比 100.8% (前年度 1,592億4,600万円)]

[内 訳]

単位：百万円

年度	区分	民生費	土木費	総務費	衛生費	教育費	農林 水産 業費	消防費	商工費	議会費	公債 費他	計
H31 当初	予算額	77,341	16,035	13,506	11,903	11,460	4,117	3,790	2,658	715	18,955	160,480
	構成比	48.2%	10.0%	8.4%	7.4%	7.1%	2.6%	2.4%	1.6%	0.4%	11.8%	100.0%
H30 当初	予算額	75,711	16,452	13,515	11,783	11,619	4,366	3,621	1,917	720	19,542	159,246
	構成比	47.5%	10.3%	8.5%	7.4%	7.3%	2.7%	2.3%	1.2%	0.5%	12.3%	100.0%

※平成30年度については、当初(骨格)予算に加えて、6月補正予算のうち肉付予算を含めた予算額である。

農政部予算

平成31年度農政部予算額(歳出)21億2,101万円 前年対比 91.3% (前年度 23億2,288万6千円)

[内 訳]

単位：千円

	H31 事業費 ①	H31 一般財源 ②	H30 事業費 ③	H30 一般財源 ④	事業費対前年度比		一般財源対前年度比	
					増減額 ①-③	伸率 (%)	増減額 ②-④	伸率 (%)
農政部	2,121,010	1,263,163	2,322,886	1,308,042	▲201,876	▲8.7	▲44,879	▲3.4
農政企画課	400,270	203,194	385,165	189,897	15,105	3.9	13,297	7.0
農業振興課	221,539	199,905	259,309	212,483	▲37,770	▲14.6	▲12,578	▲5.9
森林水産課	322,512	207,108	448,559	217,256	▲126,047	▲28.1	▲10,148	▲4.7
農村整備課	1,094,939	571,206	1,160,353	618,906	▲65,414	▲5.6	▲47,700	▲7.7
市場課	81,750	81,750	69,500	69,500	12,250	17.6	12,250	17.6

*ここでの「農政部予算」とは、農林水産業費から、農業委員会費、農業集落排水繰出金及び人件費など義務的経費を除き、卸売市場特別会計の一般会計からの繰入金を加えたものである。

*一般財源は市債を含む。

*平成30年度については、当初(骨格)予算に加えて、6月補正予算のうち肉付予算を含めた予算額である。

第4章

平成30年度事務事業の概要

1 農政企画課

(1) 企画係

① 農林水産業振興基本計画に関すること

本市農林水産業並びに農山漁村の持続的な発展に向けた総合的かつ中長期的な振興方針を示す基本的な計画として、平成29年3月に『第12次宮崎市農林水産業振興基本計画』を策定し、これに基づく各種施策を推進するとともに、その進捗管理を行った。

『第12次宮崎市農林水産業振興基本計画』の概要

【基本理念】 農林水産業で興す地方創生 ～所得と雇用の創造～

【計画期間】 平成29年度から平成33年度（令和3年度）までの5か年間

【計画概要】 農業分野、林業分野、水産分野及び市場分野の各分野において基本目標及び基本施策を掲げ、目標年度である平成33年度（令和3年度）に向けた13項目のKPIを設定

② 農林振興対策協議会に関すること

本市農林業施策の総合推進を図るため設置している宮崎市農林振興対策協議会については、幹事会及び、協議会を開催して、農林業振興における現状と課題について審議いただいた。

会議名	開催日・場所	審議事項
幹事会	平成30年5月17日 市役所第四庁舎 9階会議室	(1)平成30年度宮崎市農林振興対策協議会の開催について (2)第12次宮崎市農林水産業振興基本計画の事業実績について (3)宮崎市の農林業振興における現状と課題について
協議会	平成30年5月30日 市民プラザ 4階ギャラリー	(1)第12次宮崎市農林水産業振興基本計画の事業実績について (2)宮崎市の農林業振興における現状と課題について ① 持続できる水田営農の確立について ② 農産物の販路拡大について ③ 循環型林業の確立について

③ 農業制度資金に関すること

農業関係資金の融資・保証審査等の適正かつ円滑な事務処理を行うため、特別融資制度推進会議を開催した。また、農業経営の健全化に資するため、経営安定や規模拡大等を目的とした資金借入に対し、利子補給を行った。このほか、市内の農林漁業者が農林漁業セーフティネット資金のうち災害により被災を受けた経営の再建に必要な資金を借り入れる場合に必要となる罹災証明書の交付を行った。

<農業制度資金借入実績>

資金名	平成 29 年度		平成 30 年度	
	件数	借入額	件数	借入額
近代化資金	64 件	463,710 千円	55 件	662,230 千円
スーパーL 資金	27 件	845,300 千円	21 件	431,680 千円
青年等就農資金	25 件	147,040 千円	33 件	262,430 千円
新スーパーS 資金	2 件	6,100 千円	1 件	1,500 千円
合 計	118 件	1,462,150 千円	110 件	1,357,840 千円

④ 女性農業者に関すること

女性農業者の経営への参画や女性の視点を生かした地域農業の活性化を図るため、女性農業者で構成される団体 PAM (Power Agriculture Miyazaki・Mama・Ms. の略) の活動を支援した。

PAM 構成団体 (平成 31 年 3 月 31 日現在)

生目みどり会、おひさま会、清武町いきいき女性交流会、こすもす会、去川大イチョウ十日会、去川もった田舎倶楽部、すまいるママ、ひまわり会、日向かぼちゃ会、宮崎緑竹会女性部、SAKURA (11 団体)

<主な PAM 全体事業>

- 平成 30 年 5 月 食フェスタ in みやざき 2018 出店
- 平成 30 年 7 月 第 1 回学習会 (農家カフェについて)
- 平成 30 年 8 月 食品加工研修 (パエリア、かぼちゃスープ作り)
- 平成 30 年 9 月 県外視察研修 (久留米市)
- 平成 30 年 10 月 大街市 出店
- 平成 30 年 11 月 第 2 回学習会 (健康ストレッチ法について)
- 平成 31 年 2 月 講演会 (食育について)

<主な支部活動>

支部名	主な活動内容
生目みどり会	ハンドメイド教室、フラワーアレンジ教室、ヨガ教室
清武町いきいき女性交流会	市内農家視察研修、多肉植物寄せ植え教室、食育研修
こすもす会	県外視察研修 (鹿児島市)、地区の祭りへの出店
去川もった田舎倶楽部	あくまき作り教室、藍染教室、ゆず胡椒作り教室
ひまわり会	食品加工研修、地区文化祭、市内農家視察、軽トラ市出店
SAKURA	田野町お花見マルシェ出店

⑤ 農商工連携に関すること

本市及び周辺地域の農林水産物をはじめとする豊かな地域資源を有効に活用し、官民一体となった農商工連携や 6 次産業化の取組により、地域経済の活性化、産業振興に寄与することを目的として設立された「一般社団法人みや PEC 推進機構」の各種取組を支援した。

みや PEC 推進機構 構成団体 (平成 31 年 3 月 31 日現在)

宮崎中央農業協同組合、宮崎市元気な農業法人会、宮崎県経済農業協同組合連合会、宮崎中央森林組合、宮崎市沿岸漁業振興対策協議会、宮崎商工会議所、宮崎市 5 商工会連絡協議会、宮崎市商店街振興組合連合会、宮崎県中小企業団体中央会、宮崎市工業会、公益社団法人宮崎市観光協会、宮崎市ホテル旅館組合、国立大学法人宮崎大学 (13 団体)

⑥ 農林水産業の6次産業化に関すること

農林漁業者の所得向上を図るため、農林漁業者自らが生産した農林水産物の加工や流通・販売に取り組む「6次産業化」の取組を推進した。

(単位：経営体)

区分	平成26年度	平成27年度	平成28年度	平成29年度	平成30年度
6次産業化の取組事例数	33	36	36	38	41
加工や消費者への直接販売に取り組む農林漁業者数	46	46	74	77	80

ア 6次産業化支援事業（市単）

農林漁業者の所得向上を図るため、6次産業化による商品の高付加価値化や販路拡大等の取組を支援した。（補助率：1/2以内、補助上限40万円）

事業実施主体	対象商品名	取組内容	事業費 (千円)	補助金額 (千円)
株式会社加藤えのき	加藤のえのき カットえのき	パッケージの作成	1,049	400
株式会社大建農場	濃縮トマトケチャップ たまねぎ生ドレッシング	ラベル作成 広告掲載	152	70
中武 海咲	Sachi Cafe ドレッシング	ラベル作成 看板設置	244	113
株式会社宮崎芝園	シークレットガーデン	電気乾燥機の導入	70	32
合資会社石坂村地鶏牧場	みやざき地頭鶏カレーム ネ肉	パッケージ作成	136	63
株式会社エムファームランド	にんにく塩糀ディップ にんにくオリーブオイル	新商品開発 商談会出展	675	312
中嶋 文子	ミニマンゴー稚雫	パッケージ作成	491	227

イ 6次化設備整備支援事業（県単：「コラボでGood!」6次産業化推進事業）

農業者と食品メーカーの連携による6次産業化及び農商工連携の取組を推進するため、メーカー側が要求する一次加工を産地サイドで行うための加工機器の整備を支援した。

事業名	補助率	事業実施主体	取組内容	事業費 (千円)	補助金額 (千円)
6次化設備整備支援事業	県 1/3 市 1/6	田野らつきよう生 産組合	1次加工のためのらつきよ う漬け樽の整備	6,868	3,000

⑦ 食育に関すること

ア 宮崎市食育・地産地消推進会議等の開催

実効性のある計画の推進体制を確立するため設置している宮崎市食育・地産地消推進会議については、宮崎市食育・地産地消推進計画の着実な推進のため、調整会議・推進会議ともに各1回の会合を開催した。

会議名	開催日・場所	協議事項
第1回 調整会議・幹事会	平成30年6月1日 第4庁舎5階会議室	・第1回宮崎市食育・地産地消推進会議の開催について ・平成29年度の事業実績について
第1回 推進会議	平成30年6月27日 宮崎市保健所研修室B	・平成29年度の事業実績について ・第3次宮崎市食育・地産地消推進計画について

・宮崎市食育・地産地消推進に係る担当者会（2回）

イ 食育に関する実態調査の実施

「第3次宮崎市食育・地産地消推進計画」の達成に向け、市民の食に関する実態を把握し、より一層の食育・地産地消推進に取り組むため市内の16歳以上の男女2,000人に対して調査を実施した。

・回答数857人（回答率42.9%）

ウ 啓発活動

(ア) MVP350 特別企画『食育・地産知ショー2018inみやざき』の開催

食育・地産地消の重要性を広く市民に周知するため、平成30年10月29日にホテルひまわり荘大会議室において、MVP350 特別企画『食育・地産知ショー2018inみやざき』を開催した。

(イ) 市政出前講座『MVP350（ミヤザキ・ベジタブル・プロジェクト350）について』の実施

野菜摂取量を増やすことで健康寿命の延伸を図る取組『MVP350』の市民への啓発を図るため、市政出前講座『MVP350（ミヤザキ・ベジタブル・プロジェクト350）について』を開催した。

・対象団体 宮崎県男女共同参画センター 参加者 10名

エ 野菜を活用した食育活動応援事業

農業者組織やNPO法人等が、管理栄養士等を講師に招き、乳幼児、小中学生及びその保護者等を対象として、野菜の摂取を促す食育活動に対する支援を行った。

事業実施主体	取組内容	参加者数	事業費 (千円)	補助金額 (千円)
特定非営利活動法人 食生活応援団 ベジフルバスケット	五感体験型キッズキッチン	年長児等 497人+10組 (23回)	1,333	648
	おっぴいに優しいベジフルランチ	母子120組 (8回)		

オ 学校給食における地場産物の活用

市立小・中学校の学校給食における地場産物の活用を促進するため、JA 宮崎中央及び宮崎県学校給食会の協力により、学校給食への「やまいき黒皮かぼちゃ」及び「完熟きんかん」の供給に取り組んだ。併せて、生産組織の代表者を講師として、特別授業及び給食交流を行った。

供給品目	供給時期	参加協力校数/ 授業実施校	供給量/ 授業実施学年
やまいき黒皮かぼちゃ	平成 30 年 5 月 21 日～31 日	41 校	629 kg
特別授業及び給食交流	平成 30 年 5 月 25 日 (金)	宮崎市立宮崎南小学校	2 年生
完熟きんかん	平成 31 年 2 月 13 日～27 日	40 校	481.5kg
特別授業及び給食交流	平成 31 年 2 月 19 日 (火)	宮崎市立学園木花台小学校	4 年生

⑧ 農産物及び加工品等の販路拡大に関すること

ア 部局横断的な検討

宮崎市産品の販路拡大を推進するため、企画財政部（企画政策課、秘書課広報広聴室）、観光商工部（観光戦略課、商業労政課、工業政策課）及び農政部（農政企画課、農業振興課、森林水産課）並びに（一社）みやPEC 推進機構で構成する宮崎市産品販路拡大検討庁内プロジェクトチーム会議（事務局：商業労政課）を開催し、庁内における情報共有に努めた。

イ 販路拡大活動

姉妹都市交流や観光誘客プロモーション活動等と連携した農産物等の販路拡大に取り組んだ。

<主な販路拡大活動>

開催日	参加イベント名	派遣先	派遣職員数
平成 30 年 5 月 26 日 (土) ～平成 30 年 5 月 27 日 (日)	横須賀市友好関係市フェア in よこすかポートマーケット	横須賀市	農政企画課 3 名
平成 30 年 11 月 23 日 (金)	橿原市農業まつり	橿原市	農政企画課 2 名
平成 30 年 12 月 13 日 (木) ～平成 30 年 12 月 14 日 (金)	「ひなたのチカラ」物産・観光フェア	東京都 千代田区	農政企画課 1 名 農業振興課 1 名

⑨ 農産物等の輸出に関すること

宮崎市産農林水産物等の海外輸出を推進するため、輸出に取り組む事業者等に対し、輸出準備や輸送費等に対する支援を行った。（補助率：1/2 以内、補助上限 80 万円・20 万円）

事業実施主体	対象品目	エリア	事業費 (千円)	補助金額 (千円)
JA 宮崎中央	完熟金柑たまたま、米、茶ほか	シンガポールほか	1,694	800
(株)MOMIKI	黒にんにく、黒にんにく調味料類	UAE	476	200
白尾 洋史	有機煎茶、紅茶ほか	ラスベガスほか	462	200
有限会社渡邊酒造場	焼酎	ニューヨーク、ハワイ	458	200
飯地 正浩	乾燥野菜	中国	599	200

(2) 農地政策係

① 農業振興地域整備計画に関すること

優良な農地を保全するとともに、農業振興のための各種施策を計画的に実施することを目的に定めた農業振興地域整備計画の適正な管理を行った。また、除外・用途変更の申出のあった案件について、法手続きに則り適正に審査し、農業振興地域整備計画の変更を行った。

<平成30年度中に計画変更を行ったもの>

変更内容	件数	面積
編入	1件	735 m ²
除外	15件	22,536 m ²
用途変更	6件	6,233 m ²

<農業振興地域内の農用地面積> (単位：m²)

	田	畑	樹園地	採草放牧地	農業用施設用地	計
平成29年度	43,662,101	26,948,515	5,539,852	74,589	579,397	76,804,454
平成30年度	43,659,948	26,939,631	5,539,852	74,589	584,700	76,798,720

② 中古ハウス再利用支援に関すること

中古ハウスの整備に要する費用の一部を助成した。(基準額2,100千円/10a：補助率1/2)

○中古ハウス再利用支援事業…認定農業者の規模拡大や経営効率化をする際の負担軽減を図る。

○新規就農者中古ハウス再利用支援事業…新規就農者の確保及び就農時の初期投資の軽減を図る。

<年度別実績> (単位：千円)

年度	区分	件数	面積	事業費	補助額
平成26年度	認定農業者	7	75.5a	13,968	3,771
	新規就農者	4	66.3a	12,318	1,865
	小計	11	141.8a	26,286	5,636
平成27年度	認定農業者	6	54.5a	11,482	2,928
	新規就農者	15	242.9a	49,746	14,542
	小計	21	297.4a	61,228	17,470
平成28年度	認定農業者	9	101.7a	31,927	7,433
	新規就農者	12	173.1a	55,301	15,340
	小計	21	274.8a	87,228	22,773
平成29年度	認定農業者	12	203.2a	68,971	16,646
	新規就農者	13	191.9a	44,697	13,400
	小計	25	395.1a	113,668	30,046
平成30年度	認定農業者	11	161.6a	53,744	16,976
	新規就農者	8	135.6a	48,285	11,297
	小計	19	297.2a	102,029	28,273

※小数点以下を四捨五入して表記した関係で、小計値が合わない場合がある。

③ 農地中間管理事業に関すること

地域農業の中心となる経営体の農用地利用の効率化及び高度化を促進し、農業の生産性の向上を図るため、農地中間管理事業を活用し、農地の集積・集約を推進した。

重点地区名	地域	30年度集積面積	うち新規集積面積
青水地区	宮崎	6.10ha	0.10 ha
跡江基盤整備地区	宮崎	1.33ha	0.89 ha
下村地区	佐土原	0.43ha	0 ha
南田地区	佐土原	0.29ha	0.10 ha
新宮地区	佐土原	0.62ha	0 ha
原地区	佐土原	15.61ha	0 ha
北伊倉地区	佐土原	12.23ha	1.30 ha
新木地区	佐土原	1.73ha	0.48 ha
東田地区	佐土原	5.50ha	0.13 ha
村内地区	田野	0.32ha	0 ha
八重地区	田野	2.98ha	0 ha
合計		47.14ha	3.00 ha

④ 集落営農に関すること

農業の担い手の高齢化や後継者不足、耕作放棄地の増加などの解決を図るため、集落単位で営農組織を組織化・法人化を目指す地域に対し、助言や情報提供を行うとともに、平成30年度から新たに作付品目ごとの集団化の取組みや、集落営農の組織化に向けた検討を開始した。

⑤ 農村景観に関すること

農村集落の多面的な機能や美しい農村景観を維持・保全するため、話し合い活動や勉強会等の開催を支援した。

補助対象地区	一里山地区、和石地区
補助対象経費	農村景観の維持管理活動、勉強会等の開催に要する経費

⑥ 市民農園管理に関すること

市民の余暇の活用及び健康の増進を図るとともに農業に対する理解を深めるため、農地を所有していない者が開設する市民農園について、運営に関する相談を受けるとともに、特定農地貸付法に基づき開設者と土地所有者との調整及び支援を行った。

市民農園名	開設主	全体面積	区画数
第1生き生き市民農園	スローライフ宮崎	1,570 m ²	36 区画
第2生き生き市民農園		1,609 m ²	27 区画
第3生き生き市民農園		2,893 m ²	44 区画
合計		6,072 m ²	107 区画

※上記以外に市が関与する市民農園として、市民農園整備促進法に基づく「津倉市民農園」

(9,829 m²、184 区画)がある。

(3) 担い手対策係

① 担い手対策に関すること

ア 認定農業者の確保・育成

農業従事者の減少と高齢化の進展に伴い、担い手不足が大きな問題となっていることから、認定農業者の確保・育成を図るため、制度の優遇措置の周知を行い、更新と新規認定を行った。

<認定農業者数の推移>

(単位：経営体)

区分	平成22年度	平成23年度	平成24年度	平成25年度	平成26年度	平成27年度	平成28年度	平成29年度	平成30年度
宮崎	636	646	646	632	640	647	656	665	651
佐土原	289	289	284	262	244	235	231	215	204
田野	253	229	213	210	181	177	189	190	187
高岡	169	147	140	130	122	124	104	118	121
清武	187	192	202	197	182	194	201	188	193
合計	1,534	1,503	1,485	1,431	1,369	1,377	1,381	1,376	1356

イ 人・農地プランの推進

地域における人と農地の問題を解決するため、宮崎市「人・農地プラン」の作成・見直しを行った。

<人・農地プランの作成状況> (平成31年3月末)

(単位：地区)

地域区分	計画地区数	プラン作成数	プラン作成率	重点地区
宮崎	50	48 (1)	96.0%	池内地区
佐土原	23	18 (3)	78.3%	田島地区
田野	9	8 (0)	88.9%	村内地区
高岡	17	17 (0)	100.0%	的野地区
清武	8	8 (0)	100.0%	庵屋地区
合計	107	99 (4)	92.5%	

※ () 内の数値は、平成30年度に作成された地区数

② 新規就農者に関すること

ア 新規就農者の確保・育成

新規就農者に関する制度等の周知を図り、青年等就農計画の作成支援を行った。また、宮崎市SAP会議の活動支援を行った。

<新規就農者数及び宮崎市SAP会議会員数の推移>

(単位：人)

区分	平成22年度	平成23年度	平成24年度	平成25年度	平成26年度	平成27年度	平成28年度	平成29年度	平成30年度
新規就農者数	44	50	26	42	56	101	98	108	109
新規参入者	16	19	13	14	17	20	12	11	21
後継者	28	31	13	26	9	9	40	42	27
法人就農者	-	-	-	2	30	72	46	55	61
市SAP会員数	112	114	101	96	95	90	71	51	48

※ 新規就農者数は年次毎の数値

イ 農政アドバイザー制度

優れた営農を行っているベテラン農業者を農政アドバイザーに委嘱し、アドバイザーから新規就農者に対して、営農知識や農業技術及び農業に取り組む姿勢などの伝授、経営面等の助言を行う活動を支援した。

<農政アドバイザー数> (平成 31 年 3 月末)

(単位：人)

経営品目／地区	宮 崎	佐土原	田 野	高 岡	清 武	合計
施設きゅうり	3	3 (1)	2	2	1	11 (1)
施設ミニトマト	2				1	3
果樹	1			1 (1)		2 (1)
施設いちご	1					1
茶、露地野菜			1 (1)			1 (1)
花き	1					1
畜産	1					1
合 計	9	3 (1)	3 (1)	3 (1)	2	20 (3)

※()内は女性農業者の人数

ウ 新規就農者研修支援事業

(有)ジェイエイファームみやざき中央が行う新規就農者研修事業の費用の一部を助成した。

<(有)ジェイエイファームみやざき中央研修生受入実績>

(単位：人)

期 別	全体	研修受入数	
		うち本市の 就農者数	うち青年就農給付金 (準備型) 受給者数
1 期 (H18.8～H19.7)	5	4	-
2 期 (H19.8～H20.7)	8	7	-
3 期 (H20.8～H21.7)	7	7	-
4 期 (H21.8～H22.7)	11	8	-
5 期 (H22.8～H23.7)	10	10	-
6 期 (H23.8～H24.7)	9	8	-
7 期 (H24.8～H25.7)	10	7	-
8 期 (H25.8～H26.7)	11	11	6
9 期 (H26.8～H27.7)	12	12	11
10 期 (H27.8～H28.7)	10	8	7
11 期 (H28.8～H29.7)	6	6	4
12 期 (H29.8～H30.7)	14	11	9
13 期 (H30.8～H31.7)	12	10	6
合 計	125	109	43

エ 新規就農者生産基盤整備支援事業

新規就農者の確保と早期の経営安定を図るため、就農時の機械整備に要する費用の一部を助成した。

＜新規就農者向け農業機械導入支援の状況＞

区分	平成 23 年度	平成 24 年度	平成 25 年度	平成 26 年度	平成 27 年度	平成 28 年度	平成 29 年度	平成 30 年度
対象者数(人)	14	13	20	10	20	19	23	25
補助金額(千円)	3,844	2,776	8,142	5,400	7,652	6,521	9,059	11,234

オ 農業次世代人材投資事業（旧青年就農給付金事業）

一定の要件を満たす青年就農者に対し、農業経営のリスク軽減と就農後の定着を図るため、農業を開始してから経営が安定するまでの間、資金を交付した。（年間 150 万円以内、最長 5 年間）

＜主な要件＞

- ・就農時に 45 歳未満で独立・自営就農である方
- ・「人・農地プラン」に位置付けされている方
- ・年間の所得が 350 万円未満の方（平成 26 年度以前に採択の場合、250 万円未満）

＜資金の算定方法＞

- ・平成 27 年度以降に採択
前年所得 100 万円未満→150 万円
前年所得 100 万円以上 350 万円未満→ $(350 \text{ 万円} - \text{前年所得}) \times 3/5$
- ・平成 26 年度以前に採択
前年所得 250 万円未満→150 万円

＜農業次世代人材投資資金の交付状況＞

区分	平成 24 年度	平成 25 年度	平成 26 年度	平成 27 年度	平成 28 年度	平成 29 年度	平成 30 年度
対象者数 (人)	55	72	90	86	88	79	82
うち新規対象者数(人)	55	29	18	20	13	9	19
金額 (千円)	72,000	99,750	185,250	73,875	127,500	110,003	104,663

カ 農業後継者育成支援事業

農業次世代人材投資事業の対象とならない一定の要件を満たす農家の後継者に対し、給付金を支給した。（就農時 1 回に限り 120 万円）

〈実績〉

年度	平成 28 年度	平成 29 年度	平成 30 年度
対象者数 ()内は前住所地	36 人 (市内 25, 県内 2, 県外 9)	32 人 (市内 20, 県内 4, 県外 8)	29 人 (市内 15, 県内 4, 県外 10)
交付金額	43,200 千円	38,400 千円	34,800 千円

キ 新規就農者営農団地整備事業

新規就農者の初期投資の軽減及び営農環境の充実を図るため、新規就農者営農団地の整備に要する費用の一部を助成した。

〈実績〉

区 分	高岡営農団地 (高岡町飯田)	佐土原営農団地 (佐土原町上田島・下田島)
実施年度	平成 29 年度 (平成 30 年度繰越)	平成 28 年度 (平成 29 年度繰越)
竣工時期	平成 30 年 9 月	平成 30 年 3 月
補助率	1/3 以内	1/3 以内
事業費	46,572 千円	56,733 千円
うち補助金	12,674 千円	12,716 千円
施設概要	構造：AP 改良型ハウス (2 棟) 規模：21a (きゅうり) 20a (")	構造：AP 改良型ハウス (2 棟) ※養液栽培システム(補助対象外)を含む。 規模：21a (ミニトマト) 20a (なす)

③ 農業法人に関すること

ア 農業法人の確保・育成

本市農業の中核的担い手である農業法人を育成するため、農業法人や法人志向農家を対象に農業経営の改善を図るための研修会を開催した。また、農業法人及び法人志向農家で組織する宮崎市元気の農業法人会の活動支援を行った。

〈農業法人及び宮崎市元気の農業法人会会員数〉

(単位：経営体)

区分	平成 22 年度	平成 23 年度	平成 24 年度	平成 25 年度	平成 26 年度	平成 27 年度	平成 28 年度	平成 29 年度	平成 30 年度
農業法人	92	92	95	107	113	113	111	112	122
うち農地所有適格法人	56	56	60	71	65	67	61	68	76
宮崎市元気の農業法人会会員	44	41	43	39	37	37	28	34	33

2 農業振興課

(1) 管理係

① 指定管理に関すること

農畜産物等の加工、特産加工品の創作等の奨励及び農畜産物を有効に活用した食生活の改善等を図るため、指定管理者による農産物加工施設の運営及び維持管理を行った。

ア 指定管理施設

宮崎市ふるさと農産物加工センター
那珂地区農業構造改善センター農産加工実習室
宮崎市清武ふるさと農産物加工センター

イ 事業概要

指定管理者：宮崎中央農業協同組合
指定管理料：14,000千円／年（平成30年度）
14,130千円／年（平成31年度（令和元年度））
14,260千円／年（令和2年度～3年度）
指定管理期間：平成29年4月から令和4年3月まで（5年間）

ウ 事業内容

(ア) 指定管理者による農産物加工施設の管理運営

地元農畜産物を活用した食品加工指導
地産地消の促進

(イ) 施設の維持管理

備品の適正な管理
衛生面確保のための施設修繕

<利用実績>

(単位：日、団体、人)

施設名		平成28年度	平成29年度	平成30年度
宮崎市ふるさと農産物加工センター	稼働日数	181	173	174
	利用団体数	207	199	194
	延利用者数	1,851	1,881	1,710
那珂地区農業構造改善センター 農産加工実習室	稼働日数	194	185	174
	利用団体数	235	226	214
	延利用者数	1,610	1,548	1,476
宮崎市清武ふるさと 農産物加工センター	稼働日数	190	179	176
	利用団体数	263	257	256
	延利用者数	2,333	2,162	2,231

(2) 農産係

① 普通作物の生産振興に関すること

ア 米

米については、価格の低迷と水田の利活用が問題となっており、市では、主に農作業受委託などの促進によるコスト削減に取り組むとともに、農薬・化学肥料の使用を抑えた高品質の特別栽培米生産を推進することで、消費拡大に取り組んだ。

また、近年需要の伸びている業務用米（コンビニエンスストア、弁当屋、牛丼、回転寿司といった中食、外食で使用されている米）の栽培支援を行うことで、新たなニーズに対応した水田営農の栽培体系の確立を図った。

【平成 30 年度の主な事業】

事業名	事業主体	事業内容
みやざき産米 PR 支援事業	宮崎中央農業協同組合	<ul style="list-style-type: none"> ・全市立小中学校への特別栽培米の提供 ・特別栽培米生産部会への組織補助 ・業務用米栽培にかかる経費の一部補助
農作業受託組織機械導入支援事業 (県事業名：「大地に絵を描く」高効率生産集団支援事業)	新宮農機利用組合	<ul style="list-style-type: none"> ・乾燥機 1 台

a 作付状況

平成 30 年産水稻の作付面積は、3,452.9ha で、うち主食用米が 2,241.4ha、それ以外の加工用米や WCS 用稲などが 1,211.6ha であった。

平成 29 年産米まで実施されていた「生産数量目標」の配分が廃止されたが、いまだ主食用米の作付は減少傾向にあり、WCS 用稲などの新規需要米が増加傾向にある。

<水稻作付状況>

(単位：ha、%)

区 分	主食用米	加工用米	WCS 用稲	わら専用稲	米粉用稲	飼料用米	計
平成 30 年	2,241.4	151.4	1,015.2	2.5	0.0	42.5	3,452.9
平成 29 年	2,266.3	181.4	995.9	6.8	0.0	49.5	3,500.6
前年対比	98.9	83.5	101.9	36.8	-	85.9	98.6

(ア) 早期水稲

a 作付状況

平成30年産の早期水稲については、栽培面積や生産量、生産額が減少する結果となった。

<作付状況>

区 分	栽培面積 (ha)	生産量 (ト)	生産額 (千円)	1等米比率 (%)
平成30年	1,691.7	8,052.3	1,852,020	79.1
平成29年	1,715.6	8,475.1	1,923,840	71.3
前年対比 (%)	98.6	95.0	96.2	—

b 収量と単価

収量については、出穂期にあたる5～6月の日照不足等の影響があったため、昨年に比べ減少したが、単価はやや増加した。

<10a当りの平均収量>

(単位:kg、%)

年 度	平成25年	平成26年	平成27年	平成28年	平成29年	平成30年
平均収量	478	491	411	461	494	476
前年対比 (%)	100.8	102.7	83.7	112.2	107.1	96.3

<1kg当りの平均単価>

(単位:円、%)

年 度	平成25年	平成26年	平成27年	平成28年	平成29年	平成30年
平均単価	248	210	237	237	227	230
前年対比 (%)	78.2	84.7	112.9	100.0	95.7	101.3

c 品種別作付面積

品種別作付面積については、「その他」の増加が顕著であった。これは、収穫量の多い「あきだわら」を作付する生産者の増加が影響している。

<品種別作付面積>

(単位:ha、%)

区 分	コシヒカリ	夏の笑み	さきひかり	ミルキーQueen	あきたこまち	もち米	その他
平成30年	1,556.7	34.4	0.2	81.4	2.5	3.6	12.9
平成29年	1,586.3	46.8	0.5	73.6	2.6	3.9	1.1
前年対比 (%)	98.1	73.5	40.0	110.5	96.1	92.3	1172.7

(イ) 普通期水稲

a 作付状況

平成30年産の普通期水稲については、面積、生産量が減少したものの、生産額はやや増加した。

<作付状況>

区 分	栽培面積 (ha)	生産量 (ト)	生産額 (千円)	1等米比率 (%)
平成30年	549.7	2,528.6	571,471	52.5
平成29年	550.7	2,571.8	547,787	43.0
前年対比 (%)	99.8	98.3	104.3	—

b 収量と単価

収量がやや減少したものの、単価は上昇した。

<10a当りの平均収量>

(単位: kg、%)

年 度	平成25年	平成26年	平成27年	平成28年	平成29年	平成30年
平均収量	494	464	466	492	467	460
前年対比 (%)	107.4	93.9	100.4	105.6	94.9	98.5

<1kg当りの平均単価>

(単位: 円、%)

年 度	平成25年	平成26年	平成27年	平成28年	平成29年	平成30年
平均単価	220	193	220	230	213	226
前年対比 (%)	84.3	87.7	114.0	104.5	92.6	106.1

c 品種別作付面積

品種別作付面積については、「その他」の増加が顕著であった。これは、収穫量の多い「あきだわら」を業務用米として作付する生産者の増加が影響している。

<品種別作付面積>

(単位: ha、%)

区 分	ヒノヒカリ	おてんとそだち	まいひかり	にこまる	もち米	その他
平成30年	470.5	24.0	4.0	27.0	11.0	13.2
平成29年	487.4	23.3	3.9	18.6	11.8	6.9
前年対比	96.5	103.0	102.5	145.1	93.2	191.3

② 特用作物の生産振興に関すること

ア 工芸作物

(ア) 葉たばこ

平成 23 年度の大規模廃作募集後、葉たばこ生産を継続する農家の経営意欲向上とともに、たばこの品質向上・収量確保をめざすことが課題となっており、市では、主に組織育成費及び黄斑えそ病対策のための薬剤購入に係る経費の一部補助等、生産者組織の育成に取り組んだ。

a 生産面積

平成 30 年産の葉たばこについては、栽培戸数 139 戸、栽培面積 276.5ha で、前年度と比べ栽培戸数が 16 戸、面積は 42.3ha 減少した。

<生産者数と生産面積>

(単位：人、ha)

地 区	平成 26 年		平成 27 年		平成 28 年		平成 29 年		平成 30 年	
	人員	面積	人員	面積	人員	面積	人員	面積	人員	面積
宮崎	41	77.9	41	76.5	40	73.8	40	73.2	39	70.9
佐土原	2	2.8	2	2.8	2	2.8	2	2.7	1	1.5
高岡	3	7.7	3	7.7	3	7.7	3	7.4	2	3.7
田野	86	203.5	84	195.8	80	184.2	72	161.7	63	137.3
清武	40	82.1	40	80.8	39	77.9	38	73.7	34	63.1
市全体	172	374.0	170	363.6	164	346.4	155	318.8	139	276.5

※四捨五入の関係で、市全体と合計値が合わない場合がある。

b 生産量

生産量については、台風等の影響と梅雨明けの天候に恵まれすぎたことによる高温障害等により前年と比較して 156 トンの減少となった。

<生産量>

(単位：トン)

地 区	平成 26 年産	平成 27 年産	平成 28 年産	平成 29 年産	平成 30 年産
宮崎	205	178	158	195	175
佐土原	9	8	7	8	4
高岡	17	14	13	14	7
田野	488	356	345	391	303
清武	206	164	147	184	147
市全体	925	720	670	792	636

c 品質

品質については、A タイプ比率は前年度より 7.1% 降下した。

<葉たばこ A タイプ比率>

項 目	平成 26 年産	平成 27 年産	平成 28 年産	平成 29 年産	平成 30 年産
葉たばこ A タイプ比率 (%)	64.0	64.4	79.0	76.8	69.7

d 収量と単価

収量が前年度と比較して7.6%ほど減少し、また、単価も42円降下となった。

<10a当りの平均収量>

(単位:kg、%)

年 度	平成 26 年	平成 27 年	平成 28 年	平成 29 年	平成 30 年
平均収量	247	198	193	249	230
前年対比	126.0	80.2	97.5	129.0	92.4

<1kg当りの平均単価>

(単位:円、%)

年 度	平成 26 年	平成 27 年	平成 28 年	平成 29 年	平成 30 年
平均単価	1,973	1,987	2,043	2,033	1,991
前年対比	94.0	100.7	102.8	99.5	98.0

(参考)

<平成30年度産 葉たばこ買入れ価格>

種類別 1kg当たり(単価:円)

種類	タイプ	A	B	P	S
	葉分				
第1種 黄色種	上葉	2,196	1,532	180	180
	本葉	2,196	1,532		
	合葉	2,196	1,532	180	180
	中葉	2,196	1,532		

(イ) 茶

全国的な需要減少や知名度の低さに伴う取引単価の低迷が課題となっており、市では、主に高品質茶の生産支援や知名度向上のためのPR活動を行った。

【平成30年度の主な事業】

事業名	事業主体	事業内容
宮崎市産茶PR事業	宮崎市 茶業協議会	・宮崎市産茶を活用したオリジナル商品による販売促進活動 ・イベントや広告媒体によるPR
目指せ！日本一茶産地 育成支援事業	宮崎市 茶業協議会	・高品質茶生産対策に係る肥料購入 ・「チャトゲコナジラミ」の防除に係る農薬購入

a 生産状況

平成30年産の茶については、栽培戸数20戸、栽培面積78.0haで、前年度と比べ面積が1.6ha減少した。

荒茶生産量は、前年度比較6.3トンの増加の222.3トン、生産額は、前年度比較1千2百万円減の2億7千4百万円となった。

＜栽培状況と生産額＞

区分	栽培戸数	栽培面積	荒茶生産	生産額	1戸当栽培面積
平成30年産	20戸	78.0ha	222.3トン	274,318千円	3.90ha
平成29年産	20戸	79.6ha	216.0トン	286,632千円	3.98ha
前年対比(%)	100.0	98.0	102.9	95.7	98.0

b 収量と出荷量

平成30年度の平均気温は、1月から2月は前年より高かったが、3月は平年より低めであった。9月以降の気温も例年に比べ低めで推移した。また、4月以降の降水量が平年より多く、目立った凍霜害もなかったことから、収量は前年より増加した。出荷量は222.3トンで前年より41.8トンの増加となった。

＜10a当りの平均収量＞

(単位:kg、%)

	平成25年産	平成26年産	平成27年産	平成28年産	平成29年産	平成30年産
平均収量	272.0	275.0	243.4	254.7	271.4	285.0
前年対比	115.2	101.1	88.5	104.6	106.5	105.0

＜期別の出荷量＞

(単位:トン)

区分	出荷量			
	平成28年	平成29年	平成30年	増減(H30-H29)
1番茶	69.5	72.1	89.0	16.9
2番茶	63.9	67.3	85.3	18.0
3番茶	36.5	41.1	48.0	6.9
計	169.9	180.5	222.3	41.8

c 単価

単価については、荒茶1キロ当たり1,234円となり、前年度と比較すると93円減少する結果となった。全国的に茶消費量は減退傾向にあり、依然として低迷が続く厳しい状況であった。

また、昨年同様わずかな品質差で極端に価格差が生じる二極化した販売状況となった。

<1kg当り平均単価>

(単位：円、%)

	平成24年産	平成25年産	平成26年産	平成27年産	平成28年産	平成29年産	平成30年産
平均単価	1,366	1,174	1,039	1,059	1,291	1,327	1,234
前年対比	90.4	85.9	88.5	101.9	121.9	102.8	93.0

③ 生産組織の育成に関すること

生産組織の育成については、構成員の高齢化や、需要の減少、第三者認証取得による付加価値の創出など、市場の変化への対応が課題となっていることから、先進地視察や研修会、消費拡大活動などを実施する各組織の取組みを支援した。

ア 宮崎市農政推進委員協議会

構成員 各地区農政推進委員会

(佐土原・田野・高岡・清武・赤江・木花・青島・住吉・生目・北・大宮・大淀・億)

[主な活動]

- ・経営所得安定対策に係る情報の周知
- ・経営所得安定対策に係る現地確認
- ・先進地視察、研修会
- ・米の消費拡大活動（ポン菓子機の貸し出し等）

イ うまい米づくり研究部会

<会員数の推移>

(単位：人)

区分	平成26年度	平成27年度	平成28年度	平成29年度	平成30年度
会員数	52	53	51	51	50

[主な活動]

- ・栽培技術・優良品種の導入や生産資材及び農作業安全に関する研修の実施
- ・県内外における販売促進活動
- ・生産者を交えた食の教育

ウ 宮崎市茶業協議会

構成員 ①宮崎市・清武町茶業振興会 2戸
 ②田野町茶業振興会 8戸
 ③高岡町茶業振興会 10戸

[主な活動]

- ・「食フェスタ in みやざき」「宮崎駅感謝祭」における宮崎市産茶のPR
- ・製茶技術研修会、メンテナンス研修会などの実施
- ・お茶教室による宮崎市産茶の消費拡大活動
- ・JGAP等第三者認証の取得支援

エ 各地区たばこ耕作振興会（宮崎市・南宮崎・田野町）

構成員 ①宮崎市たばこ耕作振興会 29戸 ②南宮崎たばこ耕作振興会 45戸
 ③田野町たばこ耕作振興会 63戸

[主な活動]

- ・病虫害対策（黄斑えそ病などの防除）
- ・総代区ごとの作柄視察
- ・農業用廃プラスチック回収

(3) 畜産係

① 家畜の生産及び改良に関すること

ア 畜産

畜産については、農家の高齢化や配合飼料価格の高止まりなどによる生産費の増加が問題となっており、市では主にブランドの確立や生産能力向上による所得向上に取り組んだ。

【平成 30 年度の主な事業】

事業名	事業主体	事業内容
畜産施設整備支援事業	宮崎市畜産振興連合会	分娩監視装置：4 件、スタンション：6 件、換気扇：10 件、畜舎施設整備：8 件 合計 28 件
畜産競争力強化整備事業	宮崎中央肉用牛クラスター推進協議会	<ul style="list-style-type: none"> ・ 50 頭規模牛舎 1 棟、48 頭規模牛舎 2 棟、40 頭規模牛舎 1 棟 ・ 堆肥舎 2 棟、副資材保管庫 1 棟 ・ 家畜導入(子牛 12 頭・妊娠牛 7 頭)

(ア) 肉用牛

肉用牛については、肥育素牛の価格高騰などによる生産費の増加、優良雌牛の県外流出、飼養頭数の維持が課題となっており、市では主に優良牛産地としてのブランド確立や生産能力向上を目的とした畜舎施設等整備・機械導入などへの支援に取り組んだ。

○優良繁殖牛の導入・保留対策

〈優良牛ブランド産地育成対策事業〉

年 度	平成 28 年度	平成 29 年度	平成 30 年度
導入・保留頭数	323	343	326

○和牛枝肉価格安定対策事業

市内の肥育農家の経営安定を図るため、肥育した牛が市場に出荷された月に「肉用牛肥育経営安定対策特別事業（新マルキン）」が発動された場合に、市が生産費の一部を上乗せ助成する事業及び生産者積立金の 1/2 を助成する事業を行った。ただし、平成 30 年度は、新マルキンは発動したが、市の上乗せ助成の条件(発動後の生産費と粗収益差額 5 万円以上) を満たさなかったことから、生産者負担金の積立助成のみを行った。

事業主体：宮崎中央農業協同組合

補助率：1/2 以内

○地域で取り組む種雄牛育成事業

子牛価格の高騰や配合飼料価格の高止まり等により、肥育農家の経営は依然として厳しい状況にある。また、近年中央管内における種雄牛の質の低下が危惧されており、後継牛の育成が急務であることから、次の目的を達成するための取組に対し、補助を行った。

目的：

- ・種雄牛の能力を早期に判明させ、中央管内における次世代を担う種雄牛を発掘・育成する。
- ・肥育農家の経営安定を図るとともに、中央管内から有力な種雄牛を輩出することで、肉用牛経営全体の安定と所得向上を図る。

事業主体：地域で取り組む種雄牛育成協議会（JA 宮崎中央、JA 綾町、宮崎市、国富町、綾町）

事業内容：①対象牛の種付けした繁殖農家への補助	5 千円/頭	60 頭
②対象牛の産子自家保留補助	25 千円/頭	28 頭
③対象牛の産子導入補助	50 千円/頭	34 頭（畜産農家）
	12.5 千円/頭	36 頭（JA 関連施設）
※JA 肥育センターが産子導入した場合は 1/4 を補助		

○地域で挑む宮崎牛産地力向上事業

第 11 回全国和牛能力共進会において、中央管内（宮崎市・国富町・綾町）産の牛は惜しくも出場を逃した。令和 4 年に開催される全国和牛能力共進会（全共）において、日本一に貢献するとともに、家畜改良の促進と生産者（特に若手生産者）の更なる生産意欲の向上を図るため、地域で挑む全共対策協議会に対し、優れた飼養管理や手入れの方法などの技術を習得するための研修会や視察研修、出品対策助成等の費用の一部を助成した。

目的：中央管内（宮崎市・国富町・綾町）の和牛が全国和牛能力共進会（全共）日本一に貢献することを旨とするともに、家畜改良の促進と生産者の更なる生産意欲の向上を図る。

事業主体：地域で挑む全共対策協議会

- 事業内容：①研修会等の開催…経験豊富な講師を招き、研修会を実施
 ②視察研修の実施…県内または県外への視察研修を実施
 ③出品対策助成…高等登録受検料補助

a 飼養状況

肉用牛の飼養状況については、戸数が減少し、母牛・育成牛の頭数も減少した。肥育頭数については肥育素牛の価格高騰により、特に交雑種の肥育頭数が減少した。

<飼養状況>

(単位：戸、頭、%)

区 分	農家戸数	飼養頭数			頭数計
		繁殖		肥育	
		母牛・育成牛	子牛		
平成 30 年度	419	7,531	4,616	2,580	14,727
平成 29 年度	443	7,646	4,588	2,773	15,007
対前年比	94.6	98.5	100.6	92.9	98.1

※平成 31 年 2 月 1 日飼養頭数調査 ※宮崎大学を含まない

b 生産状況

子牛の生産状況については、農家戸数減少の影響により、生産頭数・生産額ともに減少した。

肥育牛の生産状況については、出荷頭数は減少したものの、生産額は増加した。

<生産状況> (単位：頭、千円、%)

区 分	子牛		肥育	
	生産頭数	生産額	出荷頭数	生産額
平成 30 年度	5,890	4,656,101	1,470	1,650,300
平成 29 年度	5,980	4,772,594	1,475	1,506,281
対前年比	98.5	97.6	99.7	109.6

c 価格

子牛価格については、口蹄疫や東日本大震災以降、全国的な繁殖母牛の減少に伴う子牛不足や枝肉価格の上昇に伴う引き合いにより、引き続き高騰傾向にある。

枝肉価格についても、全国的な頭数の減少と需要の高まりにより、高水準で推移している。

<平均価格>

区 分		平成 27 年度	平成 28 年度	平成 29 年度	平成 30 年度
子牛		705 千円/頭	849 千円/頭	798 千円/頭	790 千円/頭
枝肉	(A5)	2,318 円/kg	2,624 円/kg	2,560 円/kg	2,562 円/kg
	(A4)	2,145 円/kg	2,403 円/kg	2,255 円/kg	2,262 円/kg

(イ) 乳用牛

a 飼養状況

乳用牛の飼養状況については、戸数は現状どおりの 5 戸で推移しているものの飼養頭数は減少した。

<飼養状況> (単位：戸、頭、%)

区 分	農家戸数	乳 用 牛			子 牛	頭数計	
		搾乳牛	乾乳牛	育成牛			
平成 30 年度	5	409	298	38	73	24	433
平成 29 年度	5	448	306	53	89	28	476
対前年比	100	91.3	97.4	71.7	82.0	85.7	91.0

※平成 31 年 2 月 1 日飼養頭数調査 ※宮崎大学を含まない

b 生産状況

飼養頭数の減少に伴い生産量(乳量)、生産額ともに減少した。

<生産状況> (単位：kg、千円、%)

区 分	生産量(乳量)	生産額
平成 30 年度	3,034,684	303,712
平成 29 年度	3,209,971	329,183
対前年比	94.5	92.3

c 価格

乳価も前年対比 97.6%と安くなり、生産額も減少する結果となった。

<乳価の推移>

(単位：円、%)

年 度	平成 27 年度	平成 28 年度	平成 29 年度	平成 30 年度
乳価 (1ℓ当)	100.50	107.34	102.55	100.08
前年対比	99.9	106.8	95.5	97.6

(ウ) 養豚

a 飼養状況

飼養戸数が1戸減少したことに伴い、育成豚以外の飼養頭数が減少した。

<飼養状況>

(単位：戸、頭、%)

区分	戸数	種雄豚	繁殖母豚	育成豚	子豚・肥育豚	頭数計
平成 30 年度	6	35	828	43	4,576	5,482
平成 29 年度	7	39	998	39	5,381	6,457
対前年比	85.7	89.7	83.0	110.3	85.0	84.9

※平成 31 年 2 月 1 日飼養頭数調査 ※宮崎大学を含まない

b 生産状況

飼養戸数が1戸減少したことに伴い、出荷頭数・生産額ともに減少した。

<出荷頭数と生産額>

(単位：頭、千円、%)

区分	肥育豚	
	出荷頭数	生産額
平成 30 年度	17,414	630,066
平成 29 年度	20,984	758,760
対前年比	83.0	83.0

<枝肉重量>

(単位：kg)

年 度	平成 27 年度	平成 28 年度	平成 29 年度	平成 30 年度
平均枝肉重量	73.8	74.2	70.9	72.8

c 価格

枝肉価格については、わずかに下落する結果となった。

<枝肉価格>

(単位：円、%)

年 度	平成 27 年度	平成 28 年度	平成 29 年度	平成 30 年度
平均枝肉単価	490.5	470.0	510.0	497.0
前年対比	91.1	95.8	108.5	97.5

(工) 養鶏

a 飼養状況

飼養戸数が1戸減少したことに伴い、地頭鶏以外の飼養羽数が減少した。

<飼養状況>

(単位：戸、羽数、%)

区分	農家戸数	ブロイラー	採卵鶏	種鶏	地頭鶏	羽数計
平成30年度	33	551,019	166,000	191,389	26,200	934,608
平成29年度	34	579,251	174,200	193,794	25,676	972,921
対前年比	97.0	95.1	95.3	98.8	102.0	96.1

※平成31年2月1日飼養羽数調査(ブロイラー欄にキジ含む) ※宮崎大学を含まない

b 生産状況

地頭鶏以外の生産額について、減少傾向となった。

<生産状況>

(単位：千円、%)

区分	生産額				
	ブロイラー	採卵鶏	種鶏	地頭鶏	合計
平成30年度	1,011,773	502,230	1,341,760	129,952	2,985,715
平成29年度	1,061,853	527,039	1,358,620	127,353	3,074,865
対前年比	95.3	95.3	98.8	102.0	97.1

c 価格

鶏肉、鶏卵ともに価格について、減少傾向となった。

<ブロイラー市況>

(単位：円/kg)

区分	もも肉	むね肉
平成30年度	595	282
平成29年度	620	321
平成28年度	621	255

※出典：JACC ネット食鳥情報

<鶏卵価格の動向>

(単位：円/kg)

区分	平均価格
平成30年度	180
平成29年度	194
平成28年度	215

※出典：JA 全農たまご(株)福岡M基準

② 生産組織の育成に関すること

生産組織の育成については、構成員の高齢化に伴う組織の弱体化などが問題となっていることから、肉用牛・酪農・養豚・養鶏といった畜種を超えた振興組織である「宮崎市畜産振興連合会」をはじめ、畜産物の消費拡大・ブランド力の向上を目的とする「みやざき中央畜産物消費拡大推進協議会」や家畜伝染病の発生防止等を目的とする「宮崎市自衛防疫推進協議会」などへの支援に取り組んだ。

ア 宮崎市畜産振興連合会

<会員数の推移>

(単位：人)

区 分	平成 28 年度	平成 29 年度	平成 30 年度
会員数	500	489	469

[主な活動]

- ・「食フェスタ in みやざき」における畜産物の PR 及び畜産への理解の啓発
- ・安全安心な畜産物の生産及び家畜伝染病の発生防止等に関する研修会の開催

イ みやざき中央畜産物消費拡大推進協議会

構成員 ①JA 宮崎中央 ②生産者部会 ③宮崎市 ④国富町

[主な活動]

- ・子牛購買者への誘致活動
- ・大都市圏（関東・関西）における知名度アップのための PR 活動
- ・市内における地元産畜産物の消費拡大活動（地産地消）及び食育活動

ウ 宮崎市自衛防疫推進協議会

構成員 ①宮崎市 ②宮崎県獣医師会宮崎支部 ③NOSAI みやざき ④生産者部会

[主な活動]

- ・家畜伝染病の発生予防及び発生時の迅速な対応
- ・家畜の予防注射計画作成及び円滑な実施

(4) 園芸係

本市農業の基幹である施設園芸（野菜・果樹・花き）の生産振興を図るため、台風などの気象災害に強く、安定した周年栽培が可能な低コスト耐候性ハウスの整備や重油使用量の削減を図るための省エネルギー資機材などの導入を支援した。また、生産力の強化や省力化、コスト削減による農家所得の向上を図るため、ICTを活用した複合環境制御システム導入の実証事業を支援した。

さらに、伝統野菜の生産振興や新たな露地野菜の産地育成を図るための取組みを支援するとともに、化学合成農薬の使用軽減に係る資機材の導入支援を行い、営農体系の確立と環境に配慮した農業の推進を図った。

【平成 30 年度の主な国庫事業】

事業名	事業主体	事業内容
産地パワーアップ事業 (園芸施設整備支援事業)	宮崎中央地域 農業再生協議会	・低コスト耐候性ハウス（付帯設備含む） （ 7 件 1.71ha）
産地パワーアップ事業 (農産園芸用資機材導入支援事業)	宮崎中央地域 農業再生協議会	・ AP2 号改良型ハウス ・ 自動開閉装置、環境制御装置 等 （11 件 7.22ha）
強い農業づくり交付金事業	営農集団等	・低コスト耐候性ハウス ・集出荷施設 等 （ 1 件 0.35ha）

【平成 30 年度の主な市単事業】

(単位：戸、a、台、式)

年 度	平成 28 年度			平成 29 年度			平成 30 年度		
	戸数	面積	台数	戸数	面積	台数	戸数	面積	台数
施設園芸省エネルギー対策事業 ＜ヒートポンプ、ハウス内循環扇、保温用被覆資材等＞	71	1,486	303	72	1,264	355	95	1,727	378
施設園芸産地力アップ推進事業 ＜防虫ネット、炭酸ガス発生装置、自動開閉装置等＞	179	3,701	274	177	3,754	209	157	3,280	196
みやざき特産果樹産地サポート事業 ＜苗木、遮光資材、電動剪定ばさみ等＞	19	679	2	38	1,656	13	18	704	15
露地作物産地強化支援事業 ＜つき機吹上機、千切つき機の刃、定植機、皮むき機等＞	15	1,710	17	11	1,120	15	8	320	8
みやざきの花産地強化支援事業 ＜遮光資材、LED 電球等＞	—	—	—	—	—	—	7	88	304

事業名	事業主体	事業内容
施設園芸用ハウス整備支援事業	宮崎中央農業協同組合 (対象農家 23 戸)	・ AP ハウス 2 号改良型 (10 棟 3.47ha)
ICT 活用型農業産地実証事業	宮崎市環境制御第 2 研究会(2 戸)	・ 複合環境制御機器の導入 (トルコギキョウ 20a、マンゴー35a)

① 野菜の生産振興に関すること

ア 野菜

野菜については、高齢化や担い手不足などの構造的な問題に加えて、燃油・資材費などの生産コストの上昇、また近年における天候不順の影響、農薬耐性のある害虫の発生など喫緊の課題が山積している。

本市では、気象災害に強い低コスト耐候性ハウスや AP2 号改良型ハウスなどの整備に対し支援を行うとともに、農作業にかかる労働力などの省力化・省エネ化や生産性の向上に必要な資機材の導入に対し、支援を行った。

また、栽培面積、生産量、生産額ともに減少が著しい露地作物の生産維持を図るため、共同利用を行う農作業用資機材の導入支援を行うとともに、実証展示ほを活用した新たな推進品目の検討を行った。

(ア) 冬春きゅうり

a 生産状況

平成 29 園芸年度の冬春きゅうりについては、栽培面積 332.6ha で、前年に比べ面積が 39.7ha 増加した。生産量は、前年度比較で 4,771 トンの増加となり、生産額は、約 14 億 7 千万円の増加となった。

<生産状況>

区 分		栽培面積(ha)	生産量(トン)	生産額(千円)
平成 29 園芸年度	抑制・半促成	177.2	13,335	3,922,963
	促成	155.4	22,788	6,634,615
平成 28 園芸年度	抑制・半促成	153.6	12,759	3,890,490
	促成	139.3	18,593	5,196,040
前年対比(%)	抑制・半促成	115.4	104.5	100.8
	促成	111.6	122.6	127.7

(注) 平成 29 園芸年度は、平成 29 年 9 月から平成 30 年 8 月まで

b 収量

近年、炭酸ガス発生装置等の収量向上に資する資機材を導入する生産者が増加し、平均収量は増加傾向にある。

<促成きゅうり 10a 当りの平均収量>

(単位:kg、%)

年 度	平成 25 年度	平成 26 年度	平成 27 年度	平成 28 年度	平成 29 年度
平均収量	12,461	13,695	13,852	13,347	14,664
前年対比	101.2	109.9	101.1	96.3	109.9

c 単価

平成 28 園芸年度は中盤以降単価の伸び悩みが見られたが、近年の平均単価は、300 円前後で推移している。

<促成きゅうり 1kg 当りの平均単価>

(単位:円、%)

年 度	平成 25 年度	平成 26 年度	平成 27 年度	平成 28 年度	平成 29 年度
平均単価	292	333	363	279	291
前年対比	102.8	114.0	109.0	76.9	104.3

(イ) 冬春ピーマン

a 生産状況

平成 29 園芸年度の冬春ピーマンについては、栽培面積 43.7ha で、前年に比べ面積が 0.5ha 増加した。生産量は、前年度比較で 360 トン増加し、生産額は約 1 億 2 千万円の増加となった。

<生産状況>

区 分	栽培面積(ha)	生産量(トン)	生産額(千円)
平成 29 園芸年度	43.7	4,946	2,181,618
平成 28 園芸年度	43.2	4,586	2,064,501
前年対比(%)	101.2	107.8	105.7

(注) 平成 29 園芸年度は、平成 29 年 9 月から平成 30 年 8 月まで

b 収量

近年の収量は、10a 当たり 11 トン前後で推移しており、安定している。

<10a 当りの平均収量>

(単位:kg、%)

年 度	平成 25 年度	平成 26 年度	平成 27 年度	平成 28 年度	平成 29 年度
平均収量	11,138	10,909	11,268	10,616	11,318
前年対比	100.7	97.9	103.3	94.2	106.6

c 単価

平均単価は 400 円以上で推移しており、安定している。

<1kg 当りの平均単価>

(単位:円、%)

年 度	平成 25 年度	平成 26 年度	平成 27 年度	平成 28 年度	平成 29 年度
平均単価	403	455	433	450	441
前年対比	100.2	112.9	95.2	103.9	98.0

(ウ) 冬春トマト

a 生産状況

平成 29 園芸年度の冬春トマトについては、栽培面積 67.5ha で、前年に比べ面積が 9.8ha 増加した。生産量は、前年度比較で 724 トンの増加し、生産額は約 1 億 4 千万円の増加となった。

<生産状況>

区 分		栽培面積 (ha)	生産量 (トン)	生産額 (千円)
平成 29 園芸年度	促成トマト	19.8	1,863	512,570
	ミニトマト	47.7	3,759	1,805,505
平成 28 園芸年度	促成トマト	23.6	2,105	641,429
	ミニトマト	34.1	2,793	1,537,556
前年対比 (%)	促成トマト	83.9	88.5	79.9
	ミニトマト	139.9	134.6	117.4

(注) 平成 29 園芸年度は、平成 29 年 9 月から平成 30 年 8 月まで

b 収量

近年の促成トマト収量は、10a 当り 9 トン前後で推移しており安定しているが、ミニトマトの収量は、価格下落の影響を受け、早めに作を切り上げる生産者も多く全体的に減少傾向である。

<10a 当りの平均収量>

(単位: kg、%)

年 度		平成 25 年度	平成 26 年度	平成 27 年度	平成 28 年度	平成 29 年度
平均収量	促成トマト	12,485	11,770	7,530	8,919	9,409
	ミニトマト	10,667	9,496	8,863	8,191	7,881
前年対比	促成トマト	100.1	94.3	64.0	118.4	105.5
	ミニトマト	102.9	89.0	93.3	92.4	96.2

c 単価

トマトの単価は、他産地の影響を受け、それぞれ下降傾向である。

<1kg 当りの平均単価>

(単位: 円、%)

年 度		平成 25 年度	平成 26 年度	平成 27 年度	平成 28 年度	平成 29 年度
平均単価	促成トマト	255	335	345	305	275
	ミニトマト	506	570	550	551	480
前年対比	促成トマト	99.2	131.4	103.0	88.4	90.2
	ミニトマト	100.2	112.6	96.5	100.2	87.1

(エ) いちご

a 生産状況

平成 29 園芸年度のいちごについては、栽培面積 23.9ha で、前年に比べ面積が 3.8ha 減少した。生産量は、前年度比較で 75 トンの減少、生産額は、約 3 千万円の減少となった。

<生産状況>

区 分	栽培面積 (ha)	生産量 (トン)	生産額 (千円)
平成 29 園芸年度	23.9	956	1,035,739
平成 28 園芸年度	27.7	1,031	1,066,518
前年対比 (%)	86.2	92.7	97.1

(注) 平成 29 園芸年度は、平成 29 年 9 月から平成 30 年 8 月まで

b 収量

近年の収量は、10a 当り 3.7 トン前後で推移しており、安定している。

<10a 当りの平均収量>

(単位: kg、%)

年度	平成 25 年度	平成 26 年度	平成 27 年度	平成 28 年度	平成 29 年度
平均収量	3,625	3,878	3,548	3,722	4,000
前年対比	102.4	107.0	91.5	104.9	107.5

c 単価

近年の単価は、1,000 円以上で推移しており、高単価が続いている。

<1kg 当りの平均単価>

(単位: 円、%)

年 度	平成 25 年度	平成 26 年度	平成 27 年度	平成 28 年度	平成 29 年度
平均単価	911	1,041	1,008	1,034	1,083
前年対比	100.4	114.3	96.8	102.6	104.7

(オ) 黒皮かぼちゃ

a 生産状況

平成 29 園芸年度の黒皮かぼちゃについては、栽培面積 1.6ha で、前年に比べ面積が 0.4ha 減少した。生産量は、栽培面積の減少に伴い 31 トン減少し、生産額は、約 7 百万円の減少となった。

<生産状況>

区 分	栽培面積 (ha)	生産量 (トン)	生産額 (千円)
平成 29 園芸年度	1.6	99	41,011
平成 28 園芸年度	2.0	130	47,710
前年対比 (%)	80.0	76.2	86.0

(注) 平成 29 園芸年度は、平成 29 年 9 月から平成 30 年 8 月まで

b 収量

近年の収量は、10a 当り 6 トン前後で推移しており、安定した収量が維持されている。

<10a 当りの平均収量>

(単位: kg、%)

年度	平成 25 年度	平成 26 年度	平成 27 年度	平成 28 年度	平成 29 年度
平均収量	6,494	5,683	6,280	6,500	6,188
前年対比	96.0	87.5	110.5	103.5	95.2

c 単価

平成 28 園芸年度は出荷が集中した時期があり、単価の伸び悩みが見られたが、平成 29 園芸年度は例年通り 400 円程度の単価となった。

<1kg 当りの平均単価>

(単位: 円、%)

年 度	平成 25 年度	平成 26 年度	平成 27 年度	平成 28 年度	平成 29 年度
平均単価	415	413	428	367	414
前年対比	102.7	99.5	103.6	85.7	112.8

(カ) ゴーヤー

a 生産状況

平成 29 園芸年度の半促成ゴーヤーについては、栽培面積 13.9ha で、栽培面積が微減となった。生産量は、前年度比較で 11 トンの増加、生産額も、約 2 千 4 百万円の増加となった。

<生産状況>

区 分	栽培面積 (ha)	生産量 (トン)	生産額 (千円)
平成 29 園芸年度	13.9	481	210,828
平成 28 園芸年度	14.3	470	186,561
前年対比 (%)	97.2	102.3	113.0

(注) 平成 29 園芸年度は、平成 29 年 9 月から平成 30 年 8 月まで

b 収量

平成 26 年度以降、天候不順等により収量の伸び悩みが見られるが、近年は回復傾向である。

<10a 当りの平均収量>

(単位: kg、%)

年 度	平成 25 年度	平成 26 年度	平成 27 年度	平成 28 年度	平成 29 年度
平均収量	4,456	3,671	2,785	3,287	3,460
前年対比	97.0	82.4	75.9	118.0	105.3

c 単価

平成 26 年度の単価をピークに、平成 27 年度以降は、400 円前後で安定した単価で推移している。

<1kg 当りの平均単価>

(単位: 円、%)

年 度	平成 25 年度	平成 26 年度	平成 27 年度	平成 28 年度	平成 29 年度
平均単価	369	510	410	397	438
前年対比	104.5	138.2	80.4	96.8	110.3

(キ) さといも

a 生産状況

平成 29 園芸年度のさといもについては、栽培面積 179.5ha で、前年に比べ面積が 25.3ha 減少した。生産量は、前年度比較で 117 トン増加したが、生産額は、約 9 百万円の減少となった。

<生産状況>

区 分		栽培面積 (ha)	生産量 (トン)	生産額 (千円)
平成 29 園芸年度	マルチ・トンネル	153.7	1,449	341,904
	普通	25.8	321	80,271
平成 28 園芸年度	マルチ・トンネル	179.0	1,369	357,986
	普通	25.8	284	73,620
前年対比 (%)	マルチ・トンネル	85.9	105.8	95.5
	普通	100.0	113.0	109.0

(注) 平成 29 園芸年度は、平成 29 年 9 月から平成 30 年 8 月まで

b 収量

平成 28 年度まで減少傾向であったが、補助事業を活用した防除の徹底により、病害が減少したことから、平成 29 年度の収量はやや持ち直した結果となった。

<10a 当りの平均収量>

(単位: kg、%)

年 度		平成 25 年度	平成 26 年度	平成 27 年度	平成 28 年度	平成 29 年度
平均 収量	マルチ・トンネル	1,021	894	915	765	943
	普通	1,690	1,389	1,208	1,101	1,244
前年 対比	マルチ・トンネル	99.2	87.6	102.3	83.6	123.3
	普通	71.1	82.2	87.0	91.1	113.0

c 単価

近年の単価は、200 円前後で推移している。

<1kg 当りの平均単価>

(単位: 円、%)

年 度		平成 25 年度	平成 26 年度	平成 27 年度	平成 28 年度	平成 29 年度
平均 単価	マルチ・トンネル	194	212	215	261	236
	普通	183	190	224	259	250
前年 対比	マルチ・トンネル	88.6	109.3	101.4	121.4	90.4
	普通	157.8	103.8	117.9	115.6	96.5

(ク) ハウスしょうが

a 生産状況

平成 29 園芸年度のハウスしょうがについては、栽培面積 17.1ha で、前年に比べ面積が 2.8ha 増加した。

生産量は、前年度比較で 124 トンの増加、生産額は、約 1 億 8 千 8 百万円の増加となった。

<生産状況>

区 分	栽培面積 (ha)	生産量 (トン)	生産額 (千円)
平成 29 園芸年度	17.1	740	726,910
平成 28 園芸年度	14.3	616	539,000
前年対比 (%)	119.6	120.1	134.9

(注) 平成 29 園芸年度は、平成 29 年 9 月から平成 30 年 8 月まで

b 収量

収量の平均は、10a 当たり 4,000 kg 以上で安定している。

<10a 当りの平均収量>

(単位: kg、%)

年 度	平成 25 年度	平成 26 年度	平成 27 年度	平成 28 年度	平成 29 年度
平均収量	4,939	3,943	4,039	4,308	4,327
前年対比	103.2	79.8	102.4	106.7	100.4

c 単価

高単価で推移し、近年の中では最高の水準となった。

<1kg 当りの平均単価>

(単位: 円、%)

年 度	平成 25 年度	平成 26 年度	平成 27 年度	平成 28 年度	平成 29 年度
平均単価	651	816	796	875	982
前年対比	99.7	125.3	97.5	109.9	112.2

イ 加工農産物

(ア) せんぎり大根

a 生産状況

平成 29 園芸年度のせんぎり大根については、栽培面積 80.9ha で、前年度に比べ面積が 12.5ha 増加した。

生産量は前年度比較で 66 トンの増加、生産額は約 2 千万円の増加となった。

<生産状況>

区 分	栽培面積 (ha)	生産量 (トン)	生産額 (千円)
平成 29 園芸年度	80.9	274	236,589
平成 28 園芸年度	68.4	208	214,379
前年対比 (%)	118.3	131.7	110.4

(注) 平成 29 園芸年度は、平成 29 年 9 月から平成 30 年 8 月まで

b 収量

近年の収量は、10a 当り 480 kg 前後で推移しており、安定した収量が維持されている。

<10a 当りの平均収量>

(単位: kg、%)

年 度	平成 25 年度	平成 26 年度	平成 27 年度	平成 28 年度	平成 29 年度
平均収量	496	480	480	480	480
前年対比	108.8	96.8	100.0	100.0	100.0

c 単価

単価は、平成 28 年度に比べると減少したものの、高単価で推移している。

<1kg 当りの平均単価>

(単位: 円、%)

年 度	平成 25 年度	平成 26 年度	平成 27 年度	平成 28 年度	平成 29 年度
平均単価	390	500	798	1,031	863
前年対比	80.1	128.2	159.6	129.2	83.7

② 果樹の生産振興に関すること

ア 果樹

果樹については、生産者の高齢化及び後継者不足による離農や、樹園地の放任園などが問題となっており、市では、作業の省力化、効率化を行うことによる産地の維持や、高品質で安全・安心な果樹生産による産地競争力の強化を図るため、資機材の導入支援に取り組んだ。

【平成 30 年度の主な事業】

事業名	事業主体	事業内容
未来をひらく新果樹産地 クリエイション事業	みやざきマンゴー糖度研究会	簡易型非破壊糖度計の導入

(ア) 温州みかん

a 生産状況

平成 29 園芸年度の温州みかんについては、栽培面積 111.5ha で、前年に比べ面積が 0.1ha 増加したが、近年は在来品種を中心に作付面積は減少傾向にある。

生産量は、前年度比較で 5 トンの減少。生産額は、出荷後半に価格が下がる極早生について、他産地の出荷量が伸びなかったことから、値崩れせずに推移したことにより約 579 万円の減額に留まった。

<生産状況>

区 分	栽培面積(ha)	生産量(トン)	生産額(千円)
平成 29 園芸年度	111.5	1,830.0	259,128
平成 28 園芸年度	111.4	1,835.0	264,918
前年対比(%)	100.1	99.7	97.8

(注) 平成 29 園芸年度は、平成 29 年 8 月から平成 30 年 7 月まで

b 収量

平年よりも遅れての発芽・開花となった。着花量が少ない中で有葉花の割合が多かったこともあり、生育初期から果実肥大が良く大玉傾向となった。

着色や酸抜けが遅れ、出荷時期も平年より若干遅れたが、結果的には前年と同程度の収量となった。

<10a 当りの平均収量>

(単位:トン、%)

年 度	平成 25 年度	平成 26 年度	平成 27 年度	平成 28 年度	平成 29 年度
平均収量	1.8	1.9	1.8	1.6	1.6
前年対比	100.0	105.6	94.7	88.9	100.0

c 単価

出荷後半も他産地の出荷量が増加しなかったことなどから、ある程度単価を維持したまま推移した。

<1kg 当りの平均単価>

(単位:円、%)

年 度	平成 25 年度	平成 26 年度	平成 27 年度	平成 28 年度	平成 29 年度
平均単価	144	114	128	144	142
前年対比	117.1	79.2	112.3	112.5	98.6

(イ) きんかん

a 生産状況

平成 29 園芸年度のきんかんについては、栽培面積 10.1ha で前年並みとなった。生産量は、前年度比較で 19 トンの減少、生産額は、約 3,488 万円の減額となった。

夏場の高温や、台風襲来により秋季加温が徹底できなかったこと、また秋季から年末までの曇雨天及び低温により果実熟度が進まないまま収穫期を迎えたことで、「たまたま」として出荷できない果実が例年になく多かった。

<生産状況>

区 分	栽培面積(ha)	生産量(トン)	生産額(千円)
平成 29 園芸年度	10.1	249.0	184,520
平成 28 園芸年度	10.2	268.0	219,398
前年対比(%)	99.0	92.9	84.1

(注) 平成 29 園芸年度は、平成 29 年 8 月から平成 30 年 7 月まで

b 収量

最近の収量は、10a 当たり 2.5 トン超で推移しており、安定している。

<10a 当りの平均収量>

(単位:トン、%)

年 度	平成 25 年度	平成 26 年度	平成 27 年度	平成 28 年度	平成 29 年度
平均収量	2.5	2.6	2.6	2.6	2.5
前年対比	92.6	104.0	100.0	100.0	96.2

c 単価

果実熟度が進まず、糖度が低いまま収穫期を迎えてしまったことから、「たまたま」及び「たまたまエクセレント」の割合が極端に低くなった。そのため、単価も大きく落ち込んだ。

<1kg 当りの平均単価>

(単位:円、%)

年 度	平成 25 年度	平成 26 年度	平成 27 年度	平成 28 年度	平成 29 年度
平均単価	701	674	837	817	740
前年対比	86.8	96.1	124.2	97.7	90.6

(ウ) ハウス日向夏

a 生産状況

平成 29 園芸年度のハウス日向夏については、栽培面積 14.0ha で前年並みとなった。生産量は、前年度比較で 16 トンの減少、生産額は約 1,696 万円の減少となった。

当初、果実肥大がやや遅れたものの、夏期の少雨の影響もあり酸も低めであったことから、最終的に生育状況は概ね順調となった。

また、近年の栽培管理における品質向上対策として、水切りを良くして糖度を向上させる取組が行われている。

<生産状況>

区 分	栽培面積(ha)	生産量(トン)	生産額(千円)
平成 29 園芸年度	14.0	373.0	246,651
平成 28 園芸年度	14.1	389.0	263,612
前年対比(%)	99.3	95.9	93.6

(注) 平成 29 園芸年度は、平成 29 年 8 月から平成 30 年 7 月まで

b 収量

近年の収量は、10a 当たり 3 トン前後で推移しており、安定している。

<10a 当りの平均収量>

(単位:トン、%)

年 度	平成 25 年度	平成 26 年度	平成 27 年度	平成 28 年度	平成 29 年度
平均収量	3.1	3.1	3.0	2.8	2.7
前年対比	119.2	100.0	96.8	93.3	96.4

c 単価

全体的な出荷量は前年度より少なかったものの、出荷時期に大きな偏りがないまま推移できたことで、単価が大きく崩れることはなかった。

<1kg 当りの平均単価>

(単位:円、%)

年 度	平成 25 年度	平成 26 年度	平成 27 年度	平成 28 年度	平成 29 年度
平均単価	397	530	731	678	661
前年対比	89.0	133.5	137.9	92.7	97.5

(工) 露地日向夏

a 生産状況

平成 29 園芸年度の日向夏については、栽培面積 52.3ha で、前年に比べ面積が 1.7ha 減少した。生産量は、前年度比較で 45 トンの増加、生産額は、約 508 万円の減額となった。

<生産状況>

区 分	栽培面積(ha)	生産量(トン)	生産額(千円)
平成 29 園芸年度	52.3	1,150.0	131,002
平成 28 園芸年度	54.0	1,105.0	136,084
前年対比(%)	96.9	104.1	96.3

(注) 平成 29 園芸年度は、平成 29 年 8 月から平成 30 年 7 月まで

b 収量

近年の収量は、10a 当たり 2 トン前後で推移している。

<10a 当りの平均収量>

(単位:トン、%)

年 度	平成 25 年度	平成 26 年度	平成 27 年度	平成 28 年度	平成 29 年度
平均収量	1.6	1.5	1.5	2.0	2.2
前年対比	100.0	93.8	100.0	133.3	110.0

c 単価

寒波によるす上がりや、着色遅れが発生したことから、単価は平年を下回った。

また、一部が施設日向夏の後期出荷分及び貯蔵分と競合してしまったことも、単価が上がらなかった一因となっている。

しかしながら、貯蔵施設を活用した出荷時期の夏までの延伸化については、その取組が広がりを見せている。

<1kg 当りの平均単価>

(単位:円、%)

年 度	平成 25 年度	平成 26 年度	平成 27 年度	平成 28 年度	平成 29 年度
平均単価	197	150	148	123	114
前年対比	82.8	76.1	98.7	83.1	92.7

(オ) マンゴー

a 生産状況

平成 30 園芸年度のマンゴーについては、栽培面積は 30.4ha、生産量は、前年度比較で 2 トンの増加。生産額は、約 3,062 万円の増加となった。

ヒートポンプの普及や栽培技術の確立により、出荷の早進化と需要期の安定出荷が可能になってきている。

<生産状況>

区 分	栽培面積(ha)	生産量(トン)	生産額(千円)
平成 30 園芸年度	30.4	407.0	1,287,316
平成 29 園芸年度	28.1	405.0	1,256,697
前年対比(%)	108.2	100.5	102.4

(注) 平成 30 園芸年度は、平成 30 年 1 月から平成 30 年 12 月まで

b 収量

最近の収量は、果実肥大のための適正摘果の確実な実施により、幼木園も含めて 10a 当り 1.3 トン前後で推移しており、安定している。

<10a 当りの平均収量>

(単位:トン、%)

年 度	平成 26 年度	平成 27 年度	平成 28 年度	平成 29 年度	平成 30 年度
平均収量	1.3	1.4	1.4	1.4	1.3
前年対比	100.0	107.7	100.0	100.0	92.9

c 単価

前年度同様、4 月から母の日までの需要期に安定して出荷できたことから、前年度と同程度の単価となった。

<1kg 当りの平均単価>

(単位:円、%)

年 度	平成 26 年度	平成 27 年度	平成 28 年度	平成 29 年度	平成 30 年度
平均単価	2,906	3,142	3,415	3,106	3,161
前年対比	90.5	108.1	108.7	91.0	101.8

③ 花きの生産振興に関すること

花きについては、安価な輸入花きの増加や嗜好品の買い控え、輸送コストの増大などが問題となっており、本市では主に、市民に花きをより身近に感じてもらい、購買意欲を高めるため、市内産花きのPRや花育活動、各種イベントの支援に積極的に取り組んだ。

【平成30年度の主な事業】

事業名	事業主体	事業内容
「みやざきの花」PR事業	宮崎市園芸振興協議会 花き部会	旬の花の展示、花育活動、PRイベントへの参加、実施等
「みやざきの花」生産力アップ事業	宮崎市鉢物組合	ハウス内高設ベンチの導入

(ア) コショウラン

a 生産状況

平成30年のコショウランの生産については、栽培面積4.3haで、前年と同じであった。

生産量は、前年度比較で2千鉢増加したが、生産額は約12億9千万円で微増となった。

生産状況については、冷房施設を利用した開花技術により、安定した周年出荷体制が確立している。

また、台湾などから導入した優良苗を育苗し、株を充実させることで品質の高いコショウランを生産している。

<生産状況>

区分	栽培面積(ha)	生産量(千鉢)	生産額(千円)
平成30年産	4.3	141	1,294,914
平成29年産	4.3	139	1,287,529
前年対比(%)	100.0	101.4	100.6

b 収量

近年の収量は、10a当り3,000鉢前後で推移しており、安定している。

<10a当りの平均収量>

(単位:鉢、%)

年	平成26年	平成27年	平成28年	平成29年	平成30年
平均収量	3,043	3,255	3,070	3,203	3,279
前年対比	111.3	107.0	94.3	104.3	102.4

c 単価

近年、栽培管理技術の向上による周年出荷体制の充実、品質の向上などにより市場からの評価も高く、単価についても前年並みとなった。

<1鉢当りの平均単価>

(単位:円、%)

年	平成26年	平成27年	平成28年	平成29年	平成30年
平均単価	7,639	9,004	9,240	9,263	9,184
前年対比	88.1	117.9	102.6	100.2	99.1

(イ) バラ

a 生産状況

平成30年のバラの生産については、栽培面積3.1haで、前年と同じであった。

生産量は、前年度比較で3千本増加したが、生産額は約1億8千万円で微減となった。

生産状況については、環境測定装置やヒートポンプによるきめ細かな温度管理や、徹底した防除の実施などにより高品質なバラの安定供給に努めている。また、マーケットニーズに基づいた品種の選定や生産者間の意見交換も積極的に行われている。

<生産状況>

区 分	栽培面積(ha)	生産量(千本)	生産額(千円)
平成30年産	3.1	1,935	178,180
平成29年産	3.1	1,932	184,224
前年対比(%)	100.0	100.2	96.7

b 収量

近年の収量は、10a当り6万本前後で推移しており、安定した生産が行われている。

<10a当りの平均収量>

(単位:本、%)

年	平成26年	平成27年	平成28年	平成29年	平成30年
平均収量	60,936	61,134	61,483	62,323	62,419
前年対比	99.8	100.3	100.6	101.4	100.2

c 単価

景気の低迷や安価な輸入物の増加により厳しい状況が続いていたが、近年は高品質なバラを求めて国内産を購入する動きもあり、平成30年産は微減ではあるが、前年並みの単価を維持した。

<1本当りの平均単価>

(単位:円、%)

年	平成26年	平成27年	平成28年	平成29年	平成30年
平均単価	95	95	95	95	92
前年対比	131.9	100.0	100.0	100.0	96.8

(ウ) ユリ

a 生産状況

平成30年のユリの生産については、オリエンタル・ハイブリッドの減反とテッポウユリの増反があり、全体としては栽培面積が4.0haとなり、前年に比べ面積が0.4ha増加した。

生産量は、前年度比較で約25万2千本の増加、生産額も約2千3百万円の増額となった。

平成27年度以降、価格低迷の影響などにより栽培面積、生産量ともに減少傾向にある。

<生産状況>

区 分	栽培面積(ha)	生産量(千本)	生産額(千円)
平成30年産	4.0	973	158,473
平成29年産	3.6	721	135,596
前年対比(%)	111.1	135.0	116.9

b 収量

平成29年は天候不順等の影響から収量が減少したが、平成30年は例年並みの収量となった。

<10a当りの平均収量>

(単位:本、%)

年	平成26年	平成27年	平成28年	平成29年	平成30年
平均収量	24,671	22,350	22,550	20,196	24,325
前年対比	99.7	90.6	100.9	89.6	120.4

c 単価

平成30年はユリの中では安価なテッポウユリの増反があったため、全体の平均単価は低下した。

<1本当りの平均単価>

(単位:円、%)

年	平成26年	平成27年	平成28年	平成29年	平成30年
平均単価	131	160	159	188	163
前年対比	102.3	122.1	99.4	118.2	86.7

(エ) トルコギキョウ

a 生産状況

平成 30 年のトルコギキョウの生産については、栽培面積 1.9ha で、前年に比べ面積が 0.4ha 減少した。

生産量は、前年度比較で 3 万 9 千本の減少、生産額も約 5 百万円の減額となった。

生産状況については、夜冷育苗を活用した栽培に取り組み、冬場の産地として高品質なトルコギキョウの安定供給に努めていることから市場の評価も高まっているが、平成 30 年は減反等の影響により生産量が減少した。

<生産状況>

区 分	栽培面積 (ha)	生産量 (千本)	生産額 (千円)
平成 30 年産	1.9	401	54,158
平成 29 年産	2.3	440	58,897
前年対比 (%)	82.6	91.1	92.0

b 収量

平成 29 年は寒波の影響により大幅な収量減となっていたため、平成 30 年は収量増となった。

<10a 当りの平均収量>

(単位:本、%)

年	平成 26 年	平成 27 年	平成 28 年	平成 29 年	平成 30 年
平均収量	23,778	25,236	23,055	19,556	21,105
前年対比	96.6	106.1	91.4	84.8	107.9

c 単価

品質も保持されており、単価も安定している。

<1 本当りの平均単価>

(単位:円、%)

年	平成 26 年	平成 27 年	平成 28 年	平成 29 年	平成 30 年
平均単価	127	133	135	134	135
前年対比	93.4	104.7	101.5	99.3	100.7

(オ) デルフィニウム

a 生産状況

平成30年のデルフィニウムの生産については、栽培面積2.0haで、前年に比べ面積が0.2ha増加した。

生産量は、前年度比較で1万5千本の増加、生産額も約8百万円の増額となった。

生産状況については、夜冷育苗ハウスを導入したことにより、出荷時期の前進化や切花の高品質化が可能となっている。

<生産状況>

区 分	栽培面積(ha)	生産量(千本)	生産額(千円)
平成30年産	2.0	473	58,233
平成29年産	1.8	458	50,663
前年対比(%)	111.1	103.3	114.9

b 収量

平成30年はデルフィニウムの中では収量の低いエラータム系の栽培面積が増加したため、収量減となった。

<10a当りの平均収量>

(単位:本、%)

年	平成26年	平成27年	平成28年	平成29年	平成30年
平均収量	30,074	31,405	29,298	25,730	23,650
前年対比	93.4	104.4	93.3	87.8	91.9

c 単価

平成30年はデルフィニウムの中では単価の高いエラータム系の栽培面積が増加したため、全体の平均単価は高値となった。

<1本当りの平均単価>

(単位:円、%)

年	平成26年	平成27年	平成28年	平成29年	平成30年
平均単価	92	87	87	111	123
前年対比	100.0	94.6	100.0	127.6	110.8

(カ) 花壇用苗物

a 生産状況

平成 30 年の花壇用苗物の生産については、栽培面積 11.3ha で、前年と同じであった。

生産量は、前年度比較で 8 千ポットの増加、生産額は微増となった。

生産状況については、毎年変化する消費動向を踏まえ、品目品種の検討を行い、適切な栽培計画を立てることにより、消費者のニーズに即した苗物の生産を行っている。

<生産状況>

区 分	栽培面積 (ha)	生産量 (千ポット)	生産額 (千円)
平成 30 年産	11.3	6,371	335,823
平成 29 年産	11.3	6,363	335,664
前年対比 (%)	100.0	100.1	100.0

b 収量と単価

近年の収量は、10a 当り 56,000 鉢前後で推移しており、単価も安定している。

<10a 当りの平均収量>

(単位:千ポット、%)

年	平成 26 年	平成 27 年	平成 28 年	平成 29 年	平成 30 年
平均収量	57,082	52,975	53,029	56,410	56,381
前年対比	103.9	92.8	100.1	106.4	99.9

<1 ポット当りの平均単価>

(単位:円、%)

年	平成 26 年	平成 27 年	平成 28 年	平成 29 年	平成 30 年
平均単価	36	36	36	53	53
前年対比	83.7	100.0	100.0	147.2	100.0

④ 農業用廃プラスチックの適正処理に関すること

農村環境の美化を図るため、関係機関から構成される「宮崎市農業用廃プラスチック適正処理対策推進協議会」の取組を支援し、本市農業の基幹である施設園芸農家やたばこ耕作農家などから排出される農業用廃プラスチックの適正処理を推進した。

なお、平成 14 年度より県農業用廃プラスチック適正処理対策推進協議会が行ってきたデポジット制度については、平成 29 年 3 月末をもって終了し、平成 29 年度末より宮崎県廃プラ協議会からデポジット制度により徴収した負担金の残金の保有者に対し返還を開始した。

また、例年 7～9 月の期間には、宮崎県廃プラ協議会からビニル 2 円/kg、ポリ 4 円/kg の収集運搬助成金が交付されていたが、令和元年度から助成金の財源が確保できないことから助成事業が実施されないこととなった。

デポジット制度とは…農業用ビニル類及びポリ類の購入時に処理料を上乗せして支払うことにより、排出時の処理料を前納するもの。

前納した処理料は、県農業用廃プラスチック適正処理対策推進協議会にて保管され、排出者カードにより残金を管理するものである。

<農業用廃プラスチック処理量の推移>

(単位：kg、%)

区 分	平成 27 年度	平成 28 年度	平成 29 年度	平成 30 年度
農業用ビニル	553,607	569,165	581,084	534,464
農ポリ・農 P0 等	569,069	582,851	610,505	594,069
合計	1,122,676	1,152,016	1,191,589	1,128,533
対前年比	104.3	102.6	103.4	94.7

⑤ 生産組織の育成に関すること

市内の野菜・果樹・花きの生産者で組織される「宮崎市園芸振興協議会」の活動を支援し、園芸作物の消費拡大と生産振興を図った。

[主な活動]

- ・「食フェスタ in みやざき」における地元農産物の P R
- ・「園芸の祭典」の開催（品評会、展示即売会等）
- ・研修会の開催や各部会での先進地視察研修
- ・会員情報誌「園芸だより」の発行

<宮崎市園芸振興協議会会員の推移>

(単位：人)

区 分	平成 27 年度	平成 28 年度	平成 29 年度	平成 30 年度
宮崎市園芸振興協議会	1,383	1,401	1,416	1,411
野菜部会	1,039	1,057	1,083	1,081
果樹部会	260	260	254	252
花き部会	84	84	79	78

3 森林水産課

(1) 森林保全係

① 市有林の管理に関すること

市有林は直営林、分収林、官行造林などに区分されており、その内、市が立木の育成を行っている直営林において、下刈りや間伐などを実施した。また、分収林の伐採跡地への植林を行うとともに、新規の分収林契約や企業の森などの誘致を推進した。

<市有林の状況>

(単位：ha)

区 分	平成 25 年度	平成 26 年度	平成 27 年度	平成 28 年度	平成 29 年度	平成 30 年度
直営林	943.12	967.31	994.31	994.31	1,044.93	1,044.47
分収林	434.37	410.18	383.18	383.18	332.53	305.76
管理協定	—	—	—	—	—	2.95
官行造林	68.34	68.34	68.34	68.34	68.34	68.34
計	1,445.83	1,445.83	1,445.83	1,445.83	1,445.80	1,421.52

※平成 30 年度に台帳整理を実施

② 宮崎自然休養林及び椿山森林公園の整備に関すること

市民と森林が触れ合える貴重な施設として、宮崎自然休養林及び椿山森林公園の適正な維持管理を行った。なお、平成 28 年度の台風被害により一部通行禁止としていた宮崎自然休養林の遊歩道について、復旧工事を行い全線を開放した。

<森林環境・森林レクリエーション施設の年間利用者数>

(単位：人)

区 分	平成 25 年度	平成 26 年度	平成 27 年度	平成 28 年度	平成 29 年度	平成 30 年度
椿山森林公園及び 椿山キャンプ場	15,909	14,759	15,926	12,422	12,407	12,842
宮崎自然休養林	118,600	106,760	118,532	94,776	80,084	78,304

③ 青島自然休養村に関すること

多くの市民に快適に利用していただくため、適正な施設の維持管理を行った。

④ 緑化推進に関すること

「植樹活動」や「緑の羽根募金活動」を通して、森林環境教育の推進を図った。

⑤ 林地開発及び伐採届に関すること

無秩序な森林伐採を防止するため林地開発制度の周知や伐採届の適正審査に努めた。また、県や森林組合、警察との協力のもと、伐採パトロール等を実施した。

⑥ 火入れの許可に関すること

林野火災が発生すると、森林資源の消失だけでなく、周辺の集落への影響も大きいため、適正な許可に努めた。また、林野火災予防パレードの実施や通報体制の周知徹底を図った。

(2) 森林整備係

① 民有林の整備に関すること

管理の不十分な森林が目立ち始めているため、林業の振興と多面的機能の発揮のため、植林や間伐等の各種補助事業を活用し、民有林の整備を図った。また、花粉の少ないスギ苗木の普及を図り、苗木生産量が増加した。さらに、海岸松林については、薬剤防除の徹底と伐倒駆除により、松くい虫被害量の低減に取り組んだ。

<少花粉スギ苗木生産量>

	平成 26 年度	平成 27 年度	平成 28 年度	平成 29 年度	平成 30 年度
生産量 (万本)	45	62	74	74	72

<松くい虫被害量>

	平成 26 年度	平成 27 年度	平成 28 年度	平成 29 年度	平成 30 年度
被害量 (本)	1, 160	18, 512	4, 260	4, 212	1, 374

② 林道等の整備に関すること

森林整備の基盤である林道は、林業関係者だけでなく、多くの市民の生活道路としても利用されているため、草刈りや舗装修繕などの維持管理を行った。また、7月の豪雨並びに台風24号により発生した林道法面崩壊等の災害復旧に取り組んだ。

③ 治山事業に関すること

自然災害による土砂崩れが数多くあるため、特に被害の激しい箇所の治山事業に取り組んだが、工種の変更等の理由により、測量設計は実施できたものの、工事は次年度に繰り越した。

④ 有害鳥獣等の捕獲許可に関すること

有害鳥獣による農作物の被害対策として、銃やワナによる捕獲が効果的であることから、被害状況の把握と捕獲許可を適正に行った。平成20年度をピークに被害額は減少傾向にある。

＜平成 30 年度有害鳥獣による被害状況及び捕獲頭（羽）数＞

加害鳥獣名	許可件数 (申請処理件数)	被害状況		捕獲頭（羽）数	
		面積 (ha)	金額 (千円)	許可 (頭/羽/卵)	実績 (頭/羽)
イノシシ	55	11.849	1,774.0	1,847	835
サル	70	10.258	3,224.3	1,672	284
シカ	19	7.001	931.0	418	119
アナグマ	18	0.4661	122.0	103	19
タヌキ	11	0.202	32.0	53	0
イタチ	4	0.06	0.0	18	3
ドバト	17	2.913	0.0	383	140
カラス類	9	0.4	200.0	312	103
カワウ	5	0	250.0	150	0
カララヒラ	1	0.2	5.0	200	0
ゴイサギ	1	0.01	50.0	30	6
ハト類の卵	1	0.001	0.0	2	2
合 計	211 (201)	33.3601	6,588.3	5,188	1,511

※被害状況の面積、金額については四捨五入等の関係で各項目の合計と合計欄の数値が異なります。

＜有害鳥獣被害金額、被害金額及び捕獲数の推移＞

区 分	平成 25 年度	平成 26 年度	平成 27 年度	平成 28 年度	平成 29 年度	平成 30 年度
被害金額 (千円)	15,484	16,044	5,706	7,319	7,542	6,588
捕獲数 (頭/羽)	1,189	1,545	1,861	1,247	1,323	1,511

⑤ 愛がん用鳥類等の飼養登録に関すること

メジロなどの愛がん鳥類の飼養登録の更新業務を適正に行い、違法捕獲や違法飼養の防止のための指導を行った。(H30 更新数 メジロ・・・44羽、ホオジロ・・・2羽)

(3) 水産係

① 海面漁業の振興に関すること

ア 放流事業の推進

水産資源の持続的な利用を図るため、稚魚、稚貝や小型イセエビ等の放流を実施し、資源管理型漁業を推進した。また、イセエビの生息量の回復状況を確認し、その対策を検討するため、イセエビ礁整備周辺漁場における潜水調査を実施した。

<魚種別放流実績>

魚種	H25	H26	H27	H28	H29	H30	放流場所
種イセエビ (kg)	340	200	200	178	174	170	青島、内海、野島
ヒラメ (尾)	7,937	5,850	5,850	5,850	5,850	5,850	青島、白浜、一ツ瀬
子カサゴ (尾)	30,000	9,200	11,000	11,000	11,000	—	青島、内海、野島
ハマグリ (kg)	276	208	208	137	0	—	青島
クエ (尾)	820	800	—	536	938	732	青島、野島
キジハタ (尾)	—	—	880	—	—	—	青島

イ 安定した漁業経営の確立

漁業経営の安定を図るため、全漁業者が義務加入となっている漁船保険料の一部補助を行った。また、漁業操業の合理化、労働の省力化、操業中の安全を確保するため、漁船の近代化装備に対する支援を行った。

<平成 30 年度漁船保険料補助実績>

漁協名	加入組合員数	漁船隻数	保険料 (千円)		
			計	市補助額	受益者負担額
宮崎市	68	88	10,187	3,056	7,131
宮崎	19	33	10,193	3,057	7,136
檳浜	44	47	4,185	1,255	2,930
一ツ瀬	38	41	4,909	1,472	3,437
合計	169	209	29,474	8,840	20,634

<平成 30 年度漁船装備更新等補助実績>

漁協名	件数	事業費 (千円)	補助額 (千円)	主な装備名
宮崎市	9	5,543	2,755	プロッター魚探、LED 灯光器
宮崎	4	2,400	1,200	GPS プロッター、サイドローラー
檳浜	6	1,997	998	LED サーチライト、プロッター魚探
一ツ瀬	7	3,256	1,626	プロッターデジタル魚探、自動釣機
合計	26	13,196	6,579	

② 内水面漁業の振興に関すること

内水面漁協の育成支援と内水面資源の保護増殖を図るため、稚魚、稚貝の放流や河川とのふれあい事業などを支援した。

<魚種別放流実績>

魚種	H25	H26	H27	H28	H29	H30	放流場所
アユ (kg)	382	336	324	233	316	295	大淀川、加江田川、本庄川、清武川、境川
ウナギ (kg)	—	—	—	15	10	10	内山川
シジミ (kg)	900	915	905	962	840	840	大淀川、八重川、山内川、一ツ瀬川
アサリハマグリ (kg)	235	210	214	224	125	117	加江田川
ニジマス (kg)	—	—	—	15	25	20	内山川
モクズガニ (kg)	—	—	—	145	—	—	境川、瓜田川、内山川、浦之名川

③ 水産物の消費拡大に関すること

市内で水揚げされる水産物の消費拡大を図るため、イベント開催、イメージアップ等販売促進事業に対する支援を行った。

<平成30年度おさかな消費拡大イベント実績>

主なイベント名	開催日	来場者数
内海港イセエビ祭り	平成30年9月9日	1,500人
青島漁港イセエビ祭り	平成30年9月22日	2,000人
内海春祭り&朝どれお魚フェア	平成31年3月31日	1,300人

<「港あおしま」売上実績>

	平成26年度	平成27年度	平成28年度	平成29年度	平成30年度
来客数(人)	26,200	23,684	18,119	21,677	22,961
売上高(千円)	42,093	38,416	25,835	33,680	36,003

<「直売センター」売上実績>

	平成26年度	平成27年度	平成28年度	平成29年度	平成30年度
売上高(千円)	61,174	57,858	48,856	48,764	50,896

④ 水産振興対策協議会に関すること

本市水産業施策の総合推進を図るために設置している宮崎市水産振興対策協議会において、宮崎市農林水産業振興基本計画の進捗状況報告と意見交換のため、幹事会・協議会を各1回開催した。

4 農村整備課

(1) 管理係

① 分担金等の徴収に関すること

各種県営土地改良事業の負担割合に基づく地元分担金の徴収、また、県単独補助事業についても県市の補助残額を分担金として徴収した。

(2) 計画管理係

① 土地改良の計画及び推進に関すること

継続中の国営関連事業や基幹農道、危険ため池等の各種県営・団体営の円滑な推進を図るとともに、国営関連未着工地区での役員研修会等を開催した。なお、村角1期(田)地区においては、平成30年11月に村角地区基盤整備事業推進委員会が設置された。

< 県営土地改良事業(国補助)進捗 >

事業名	地区名	工期	総事業費 (千円)	H30末 進捗 (%)	事業量	備考
経営体育成基盤整備	第2内山	H19~30	1,108,000	100	区画整理 A=35.1ha	高岡
	村内	H23~34	1,636,100	70	区画整理 A=74.9ha	田野
耕作放棄地解消	吉野	H22~31	890,000	92	区画整理 A=27.0ha	宮崎
	中山・花見	H22~31	1,043,000	90	区画整理 A=24.7ha	高岡
畑地帯総合整備	住吉2期	H21~31	1,093,000	94	畑かん A=41.3ha	宮崎
	内山東	H26~32	796,000	55	畑かん A=45.0ha	高岡
	桃ノ木原	H30~35	569,000	2	畑かん A=21.0ha	田野
湛水防除	正蓮寺	H28~34	1,357,800	20	排水機場 N=1式	宮崎
ため池等整備	仁庄屋	H27~31	126,100	74	堤体工 L=113m	宮崎
	馬越上・下	H27~32	178,200	95	堤体工 L=160m	佐土原
	目引	H28~32	91,800	13	堤体工 L=81m	宮崎
	大迫	H29~32	202,600	84	堤体工 L=258m	宮崎
	平廻	H29~32	99,300	90	堤体工 L=54m	佐土原
	三百坊	H31~33	97,700	0	堤体工 L=69m	佐土原
	権現新	H31~33	177,700	0	堤体工 L=122m	宮崎
	瓜生野大池	H31~33	60,000	0	洪水吐 W=13m	宮崎
基幹農道整備	小田元4期	H22~32	1,233,900	72	農道整備 L=2,200m	高岡
	巨田5期	H27~32	591,900	53	農道整備 L=640m	佐土原
農地耕作条件改善 (非公共)	村内	H29~30	260,000	93	畑かん A=24.7ha	田野

② ダムその他の国営造成施設の管理に関すること

国営大淀川左岸並びに右岸事業の基幹的施設を国より受託して適正に管理したほか、それに準ずる部分の施設についても、各土地改良区が適切に維持管理できるよう、国県とともに支援を行った。

ア 国営大淀川左岸土地改良事業

<関連整備状況（平成 31 年 3 月末現在）>

（単位：ha）

受益面積	内 訳			賦課済 面 積	内 訳		
	宮崎市	小林市	綾町		宮崎市	小林市	綾町
1,628	1,285	240	103	1,126 (69.2%)	838 (65.2%)	215 (89.6%)	73 (70.9%)

<国営事業の概要>

事業期間	昭和 53 年度～平成 16 年度	事業費	525 億円
事業内容	広沢ダム（重力式コンクリートダム、有効貯水量 380 万 m ³ 堤高 62.7m 堤長 199.0m） 幹線導水路 6.7km（馬蹄トンネル）1,800 mm 通水量 2.26 m ³ /s 幹支線送水路 63.2km（管水路）φ150 mm～1,350 mm ファームポンド 7カ所、揚水機 1カ所、調整池 2カ所、頭首工 1カ所		

イ 国営大淀川右岸土地改良事業

<関連整備状況（平成 31 年 3 月末現在）>

（単位：ha）

受益面積	内訳（宮崎市）	賦課済面積	内訳（宮崎市）
1,938	1,938	1,049 (54.1%)	1,049 (54.1%)

<国営事業の概要>

事業期間	昭和 56 年度～平成 16 年度	事業費	766 億円
事業内容	天神ダム（ロックフィルダム、有効貯水量 620 万 m ³ 堤高 62.5m 堤長 441.7m） 幹線導水路 2.5km（幌型トンネル）1,800 mm 通水量 2.83 m ³ /s 幹支線送水路 40.2km（管水路）φ200 mm～1,500 mm ファームポンド 8カ所、揚水機 1カ所、調整池 1カ所		

ウ 国営綾川二期土地改良事業

関係受益地 宮崎市、西都市、国富町、綾町（二市二町）

受益面積全体 2,092ha 宮崎市 357ha

<国営事業の概要>

事業期間	平成 13 年度～平成 22 年度	事業費	129 億円
事業内容	幹線導水路 延長 46.7km {パイプライン（DCIP）改修} 導水路 延長 9.3km（トンネル部改修） 調整池 2カ所（RC タンク改修）、農業分土工 1カ所（ジェットフローバルブ改修）		

③多面的機能支払交付金事業に関すること

本事業に取り組む地域の農業者・自治会・PTA・子ども会等の団体に構築する活動組織に対して、国・県・市から交付金を支給し、指導・支援を行った。

<平成 30 年度交付金支払状況>

(単位：地区、ha、千円)

地 区	交付金区分	地区数	面積	交付金	うち市負担
宮 崎	農地維持	39	2,140	56,079	14,020
	資源向上（共同活動）	34	1,945	30,258	7,565
	資源向上（長寿命化）	21	998	31,030	7,758
	小 計			117,367	29,343
佐土原	農地維持	20	764	21,624	5,406
	資源向上（共同活動）	16	444	7,050	1,763
	資源向上（長寿命化）	10	242	8,725	2,181
	小 計			37,399	9,350
田 野	農地維持	10	341	8,371	2,093
	資源向上（共同活動）	7	282	3,637	909
	資源向上（長寿命化）	4	66	1,847	462
	小 計			13,855	3,464
高 岡	農地維持	17	796	19,026	4,757
	資源向上（共同活動）	17	796	10,745	2,686
	資源向上（長寿命化）	14	512	13,269	3,317
	小 計			43,040	10,760
清 武	農地維持	9	402	10,299	2,575
	資源向上（共同活動）	7	362	4,921	1,230
	資源向上（長寿命化）	5	286	7,785	1,946
	小 計			23,004	5,751
宮崎市 (合計)	農地維持	95	4,443	115,400	28,850
	資源向上（共同活動）	81	3,829	56,611	14,153
	資源向上（長寿命化）	54	2,105	62,656	15,664
	合 計			234,666	58,667

※ 千円未満を四捨五入して表記しているため、合計金額の合わない場合がある。

④ 土地改良団体等の運営指導に関すること

宮崎市土地改良区合同事務所をはじめとする市内 6 つの合同事務所等で構成する宮崎市土地改良区合同事務所等連合会を通じて、各団体に運営費を補助することにより、土地改良区の組織体制の安定化を図った。

また、土地改良法が平成 31 年 4 月 1 日に改正・施行されることとなったため、各土地改良区が当該法令改正に適切に対応できるよう、研修会を開催するなど情報提供に努めた。

ア 土地改良法の主な改正内容

<p>1. 土地改良区の組合員資格に関する措置</p> <ul style="list-style-type: none"> ○ 所有者から耕作者への資格交替に係る農業委員会の承認制の廃止（届出制の導入） ○ 農地中間管理機構が農地の貸借を行う場合の資格得喪通知の手続簡素化 ○ 貸借地の所有者又は耕作者で事業参加資格がないものに准組合員の資格を付与 ○ 理事の5分の3以上は原則として耕作者たる組合員 ○ 利水調整規程を策定し、利水調整をルール化 ○ 地域住民を構成員とする団体に施設管理准組合員の資格を付与 <p>2. 土地改良区の体制の改善に関する措置</p> <ul style="list-style-type: none"> ○ 総代会制度の見直し <ul style="list-style-type: none"> ・ 総代会の設置要件を組合員200人超から100人超に引下げ ・ 総代選挙について選挙管理委員会による管理を廃止 ・ 総代の書面・代理人による議決権行使を導入 ○ 土地改良区連合の事業範囲を運営事務・附帯事業に拡大 ○ 決算関係書類として、収支決算書に加え、原則として貸借対照表を作成し、決算関係書類の作成・公表に係る手続規定を整備 ○ 監事のうち1人以上は原則として員外監事
--

イ 土地改良区

(ア) 土地改良区とは

1949年（昭和24年）に制定、施行された土地改良法により、第2次大戦前からの耕地整理組合、普通水利組合、水害予防組合、北海道土功組合などを廃止して設立された法人で、農業協同組合と並ぶ日本の農業団体の一つ。戦前からの諸組合が土地所有者を組合員としていたのに対し、土地改良区は、原則として農地改革で創設された戦後自作農を構成員としている。土地改良区は、土地改良事業を行う最も代表的な組織であると同時に、土地改良施設の維持管理を行う組織でもある。

(イ) 市内の土地改良区

地区	土地改良区名称（設立年月）	組織数
宮崎	宮崎市生目（S28.2）、池内南方（S41.4）、古城（S42.4）、村角（S53.7）、花ヶ島（S54.5）、宮崎市住吉（S59.4）、宮崎市北（S63.3）、時屋（H2.2）、宮崎市南部（H17.3）、江田山崎（H18.5）、吉野堤内（H23.5）	11
佐土原	一ツ瀬川筋（S26.7）、新木（S29.12）、中方（S30.2）、黒田（S31.1）、南田（S39.12）、佐土原町（S41.8）、江原（S42.2）、石崎（S44.8）、東禅寺・鈴町（H26.2）	9
田野	田野町東地区（S49.5）、田野町北地区（S51.11）、田野町西地区（S59.9）、田野町八重地区（S62.8）、田野町元野地区（H4.1）、田野町鹿村野地区（H8.4）、田野町村内地区（H23.9）	7
高岡	高岡町（H20.9）	1
清武	船引（H5.9）、清武町（H14.3）	2
広域	大淀川右岸（H15.2）、大淀川左岸（H17.2）、綾川総合（S46.4）※	2※
計		32

※ 綾川総合土地改良区については、佐土原町域の一部を受益としているが、所在地は国富町である。

ウ 水利組合

(ア) 水利組合とは

治水、水利、土功などの事業を営むため、地方公共団体または一定地域内の土地、家屋所有者を構成員として組織される公法人で、1890年（明治23年）の水利組合条例を前身として、1908年（明治41年）に制定された水利組合法（明41法50号）に基づいてつくられた。同法による水利組合には灌漑、排水を目的とする普通水利組合と、水害防御を目的とする水害予防組合とがあつたが、前者は土地改良法（昭24法195号）の制定により土地改良区と改称された。なお、同年水利組合法は水害予防組合法と改称され、水害予防組合だけが残った。宮崎市内に多数存在する水利組合は、いずれも小規模な用水管理を目的とする法的根拠のない任意組織である。

(イ) 市内の水利組合

地 区	水利組合名称	組織数
宮 崎	【大宮】 下北方、本村、大島第一、大島町原 【櫛】 阿波岐原、宮崎市櫛南部、北中、西中、新別府町、山崎 【大淀】 大塚町、大坪、源藤、北川内町 【赤江】 上南方、下南方、郡司分、上恒久、中下恒久、鶉戸尾、松崎、飛江田 【木花】 鏡洲前田、中山、丸野、学園前田、小島、熊野、大丸、熊野前田、九反田、内山、萩原、中島 【青島】 青島 【住吉】 青水、北部、南部、金吹山、下高下、四本松、畑 【生目】 上小松 【北】 上畑、金崎	45
佐土原	飯塚、伊倉、石原迫、井上、今曾津、打切、梅ヶ島、江川、大炊田開拓上、大炊田開拓下、大谷、上下、上浦上・下、北伊倉、巨田、小永迫、小永野、境田、下村、下方限、城ヶ下、新宮、田ノ上、津倉、天神下、徳ヶ淵、都甲路、年居、中溝、畑ヶ迫、東田、久谷、人中、平等寺、平廻、広瀬開拓、広瀬川、深草、福島耕地、二ッ立新田、命ヶ島	41
田 野	砂田、元野、仮屋、楠原、築地原、黒草、合又、上之原、屋敷、仏堂園、井倉、梅谷、石久保	13
高 岡	内ノ花見、麓、栗野、新田、赤谷、中山	6
清 武	下加納、櫛間、菰迫池、上之迫、不動迫、長峰、平野、界田、岩見田、菖蒲迫、小丸池、山の丸、谷ノ口、今泉、永山、黒坂永田、浦田	17
計		122

※ 農業用ため池の管理者となっている組織など、農村整備課及び各総合支所農林建設課で把握できている範囲で記載している。

⑤ 土地改良事業等の諸手続に関すること

土地改良事業が円滑に推進するよう、県への進達など事務処理を行った。

⑥ 農道用地等の登記事務に関すること

市単農道の農道整備要望を受け、関係土地所有者からの用地寄付を受け分筆登記を行った。

⑦ ほ場整備に関すること

「経営体育成基盤整備事業」など、区画や用排水施設など一体的に整備できる各種の県営基盤整備事業を活用し、ほ場の整備を行った。

ア 耕作放棄地解消・発生防止基盤整備事業（吉野地区）

吉野地区は水稲栽培が中心の地区であるが、農家の高齢化や後継者不足により耕作放棄地の割合が年々増加傾向にある。区画整理、パイプラインの敷設、農道・排水路などの基盤の一体整備により営農環境を改善し、担い手農家へ農地を集積することにより、耕作放棄地の解消及び発生防止を図った。

<実施地区の概要>

地区名	吉野地区
受益面積	27.0(区画整理、パイプライン、農道、排水路)
受益戸数	136戸
H30 実施内容	事業費：3,200千円、換地業務・雑工事一式

イ 畑地帯総合整備事業（住吉2期地区）

住吉地区は路地野菜や、施設栽培が近年増加傾向にあるが、現状のかんがい用水は、雨水やため池を利用した不安定な用水であった。かんがい用水のパイプライン化により、良質で安定した用水の確保が可能となり、付加価値の高い作物導入による地域農業の振興を図った。

<実施地区の概要>

地区名	住吉2期地区
受益面積	40.4ha(パイプライン、排水路)
受益戸数	277戸(1・2期合計)
H30 実施内容	事業費：207,000千円(内繰越65,000千円)、排水路工 L=300m

<市内全域のほ場整備状況(平成31年3月末現在)>

(単位:ha)

耕地面積	内 訳		整備済 面 積	内 訳	
	田	畑		田	畑
8,460	5,230	3,230	3,644	1,600	2,044

⑧ 農村公園の維持管理に関すること

農村集落における生活環境の向上を図るために設置した農村公園の維持管理を行った。

<農村公園施設管理概要>

年度	事業費	公園箇所数	公園名
平成30年度	1,039千円	4箇所	東浮田、下之園、吉野、時屋

(3) 農地防災係

① 農地及び農業施設の災害復旧に関すること

梅雨前線による豪雨や台風 24 号により発生した多数の被害箇所の復旧を行った。

補助災害件数 48 件 (うち次年度へ繰越 47 件)

単独災害件数 422 件 (うち次年度へ繰越 278 件)

<災害件数内訳、復旧事業費>

(単位：件、千円)

地 区	補助災害件数	同 復旧事業費	単独災害件数	同 復旧事業費
宮 崎	11 (11)	57,300	51 (19)	15,484
佐 土 原	3 (2)	6,742	53 (32)	19,721
田 野	4 (4)	20,726	91 (78)	35,117
高 岡	22 (22)	61,726	199 (139)	75,253
清 武	8 (8)	11,801	28 (10)	6,713
計	48 (47)	158,295	422 (278)	152,288

*件数 () 書きは次年度繰越件数

*補助災害復旧事業費は査定額、単独災害復旧事業費は工事費

② 農地の防災及び保全整備に関すること

流域に公共施設や住家など人命に被害発生のおそれのあるため池について、地震に伴う破堤など万一の事態を想定し、ハザードマップの作成を実施した。

事業箇所 29 池 (宮崎 15、佐土原 4、高岡 7、清武 3)

③ ため池等の整備に関すること

農業用水の確保を図るとともに、豪雨時の調整池や災害時の防災用水として活用するため、老朽化した施設の整備および土砂が堆積して貯水能力の低下した池の浚渫を実施した。

事業箇所 2 池

<実施地区の概要>

ため池名 (地域名)	実施事業名	事 業 概 要
城山 (佐土原町上田島)	農業用ため池緊急防災対策事業	浚渫工
中尾 (高岡町内山)	〃	洪水吐工

県単土地改良事業 (県補助)

(単位：千円)

事業名	年度			備考 (計 3 年の支所別地区数)
	H28	H29	H30	
ため池緊急防災対策	15,326	31,608	15,865	宮 5、佐 4、高 1

※備考欄 旧宮崎市管内は「宮」、各総合支所管内はそれぞれの頭文字を取って「佐」、「田」、「高」、「清」で表示

④ 市管理の農業用施設の管理に関すること

市内 6 箇所の排水機場の適切な維持管理のため、小規模な修繕やオーバーホール等の施設機器の補修整備を実施した。

⑤ 農道橋の定期点検に関すること

農道橋の落橋事故防止及び長寿命化のため、定期点検を行った。

〈定期点検計画（橋長 15m以上）〉 点検方法：近接目視 ※H30 までは実績、H31 以降は予定

種別	区域	点検年度					区域計
		H28	H29	H30	R 元	R2	
点検橋梁数	宮崎	4	3	3	3	4	17
	佐土原	1	1	1	1	1	5
	田野	2	1	1	—	—	4
	高岡	1	1	1	1	2	6
	清武	1	3	1	1	—	5
	計	9	9	7	6	7	38
事業費(千円)	計	5,350	5,562	3,947	5,900	3,700	24,459

〈定期点検計画（橋長 15m未満）〉 点検方法：遠望目視

種別	区域	点検年度					区域計
		H28	H29	H30	R 元	R2	
点検橋梁数	宮崎	—	14	—	12	12	38
	佐土原	4	4	4	4	4	20
	田野	4	2	—	—	—	6
	高岡	9	9	9	9	9	45
	清武	—	—	—	10	10	20
	計	17	29	13	35	35	129

（４）農地整備係

① 農道整備、かんがい排水その他土地改良に関すること

ア 農道整備事業

県単独農道舗装整備事業、市単独農道整備事業などを活用し、農道の整備を行った。

〈整備状況〉（平成 31 年 3 月末現在）

年 度	実施延長
昭和 43 年度～平成 29 年度	L=128,986 m
平成 30 年度	L= 2,598 m

<農道整備概要>

工 種	実施地区	実施延長
舗装工（市単独）	正蓮寺、江田山崎外 10 地区	L=2,598.3 m

イ 用排水路の整備

県単独かんがい排水事業、農業水路等長寿命化・防災減災事業などの補助事業により、用排水路の整備を行った。

工種：【用排水路】4 地区、759.0m

：【ゲート改修等用排水施設】2 地区 など

ウ 県単土地改良事業（県補助）

（単位：千円）

事業名	年度			備考（計 3 年の支所別地区数）
	H28	H29	H30	
かんがい排水	27,614	15,014	1,620	宮 3、佐 2、田 1、高 1、清 2
排水改良	3,912	3,499	—	宮 2
暗渠排水	2,952	2,947	3,838	宮 1、田 1、清 1
農道整備	—	26,723	—	宮 1
農道舗装整備	41,545	11,001	—	宮 1、佐 2、田 1、高 1、清 1
計	76,023	59,184	5,458	宮 8、佐 4、田 3、高 2、清 4

※備考欄 旧宮崎市管内は「宮」、各総合支所管内はそれぞれの頭文字を取って「佐」、「田」、「高」、「清」で表示

エ 農業水路等長寿命化・防災減災事業（国補助）

（単位：千円）

事業名	年度	
	H30	備考（支所別地区数）
用排水路等整備	61,428	宮 4、清 1

※備考欄 旧宮崎市管内は「宮」、各総合支所管内はそれぞれの頭文字を取って「佐」、「田」、「高」、「清」で表示

<宮崎管内実施地区の概要>

事業名	地区名	事業費	事業量	工種
排水改良	加江田入料	7,200 千円	L=288.1m	排水路工
排水改良	瓜生野西水流田	3,015 千円	L=109.9m	用排水路工
用排水路改良	前溝川	30,138 千円	L= 84.4m	用排水路工
用排水路改良	瓜生野北ノ迫	11,537 千円	L=276.6m	用排水路工

② 土地改良事業の受託に関すること

土地改良事業が円滑に実施されるよう、土地改良団体の事務負担軽減のため、市単独土地改良事業において、事務を受託した。

(5) 国土調査係

① 地籍調査の実施に関すること

<業務内容>

地籍の明確化を図るため、一筆ごとの土地について、所有者、地番、地目、筆界、地積を調査し地権者等による確認の後、平成31年度以降に登記に反映させる予定。

<平成30年度末調査実績>

(面積：k m²)

地区名	計画面積	平成30年度末（実績）			令和元年度末（予定）			調査期間
		単年面積	調査済面積	進捗率 %	単年面積	調査済面積	進捗率 %	
宮崎	215.79	2.65	65.51	30.3	4.87	70.38	32.6	S48～61、H18～
田野	56.32	-	56.32	100.0	-	56.32	100.0	H26完了
高岡	83.92	-	83.92	100.0	-	83.92	100.0	H25完了
清武	43.09	0.65	38.03	88.2	0.52	38.55	89.5	H元～
佐土原	55.47	-	55.47	100.0	-	55.47	100.0	S49完了
計	454.59	3.30	295.25	65.8	5.39	304.64	67.0	

(進捗率は少数2位以下を切り捨て)

② 地籍調査の修正事務に関すること

過年度の調査で登記が完了している箇所の誤り等が確認されたものを修正した。

③ 事業費（嘱託員の給与及び保険料は人事課予算）

(単位：千円)

地区	事業内容	事業費
旧宮崎市域	調査業務(吉野1、糸原1-1、折生迫、白浜2、熊野1、郡司分3、内海地区)	104,667
佐土原町域	修正業務	1,000
高岡町域	修正業務	1,000
田野町域	修正業務	1,000
清武町域	調査業務(元山、山ノ神、船引2地区) 修正業務	47,015
計		154,682

5 市場課

(1) 管理係

① 市場統計に関すること

<平成 30 年度 宮崎市中央卸売市場取扱高>

区 分		平成 30 年度				平成 29 年度	
		数量 (t)	前年比 (%)	金額 (千円)	前年比 (%)	数量 (t)	金額 (千円)
青 果 部	野 菜	100,063	95.0	23,045,339	93.1	105,362	24,740,438
	果 実	14,787	95.9	6,076,447	97.4	15,416	6,239,879
	合 計①	114,850	95.1	29,121,786	94.0	120,777	30,980,317
水 産 物 部	生 鮮	9,494	99.3	5,823,872	100.7	9,563	5,786,209
	冷 凍	431	89.8	577,300	92.1	480	626,687
	加 工	574	92.4	651,580	95.0	621	685,631
	合 計②	10,500	98.5	7,052,752	99.4	10,664	7,098,527
花 き 部	切 花 (千本)	23,739	97.9	1,491,774	99.8	24,248	1,495,127
	枝もの (千束)	1,583	103.7	180,174	108.1	1,526	166,699
	鉢もの (千鉢)	841	100.1	405,862	102.0	840	397,974
	その他 (千個)	2,010	105.0	92,735	112.4	1,915	82,501
	合 計③	—	—	2,170,545	101.3	—	2,142,301
総 計①+②+③		125,350	95.4	38,345,082	95.3	131,441	40,221,144

注) 単位未満の数字については、四捨五入しているため合計と内訳合計が一致しない場合があります。

② 卸売業者及び仲卸業者の取引、財務等の検査に関すること

卸売市場法第 48 条第 1 項及び宮崎市中央卸売市場業務条例第 72 条第 1 項の規定に基づき、平成 29 年度に青果卸売業者 2 社で実施した業務運営態勢及び財務管理態勢等の検査結果について、改善事項の確認を行った。

③ 中央卸売市場運営協議会に関すること

中央卸売市場の運営に関する必要な事項の審議等を行うために、卸売業者、仲卸業者、売買参加者その他の利害関係者及び学識経験のある者から委員を委嘱し、委員 20 人以内で宮崎市中央卸売市場運営協議会を設置している。

開催日：平成 30 年 6 月 29 日 (金)

議 題：平成 29 年度取扱高及び卸売各部等の現状について

平成 29 年度主要事業実績及び平成 30 年度主要事業計画について

卸売市場法改正について

(2) 施設係

① 市場施設の管理運営、整備等に関すること

生鮮食料品等の継続的な安定供給を目指して、第10次整備計画（平成28年度～令和2年度）に基づき、市場施設の保守管理、改修、延命化を実施した。

② 関連事業者に関すること

場内関係者の利便性向上のため、関連事業者の入店する関連商品売場棟の空き店舗の入店募集を行った。

(3) 業務係

① 卸売業者、仲卸業者、売買参加者及び買出人の取引の指導監督に関すること

早朝巡回指導日数（臨時開市を含む）

青果部：256日、水産物部：307日、花き部：256日

② 仲卸業者の許可に関すること

仲卸業者 新規許可業者数：0件

補助者新規承認数：4件

補助者辞退数：6件

③ せり人の研修及び登録に関すること

ア せり人講習会 実施日：平成31年2月26日

受講者数：85名

内 容：卸売市場法改正の概要等

イ せり人試験 実施日：平成31年3月5日

受験者数：12名 合格者数：12名

④ 売買参加者の承認及び買出人の登録に関すること

ア 売買参加者

	青果	水産	花き	計
新規承認数	2	1	1	4
売買参加者辞退数	7	4	1	12
補助者新規承認数	9	1	1	11
補助者辞退数	8	0	1	9
その他（名称変更等）	4	0	5	9

イ 買出人

	青果	水産	花き	計
新規登録数	7	1	0	8
買出人辞退数	0	1	0	1
その他（名称変更等）	0	0	0	0

⑤ 市場活性化、食育、食の安全に関すること

ア 関連店舗組合の支援

平成 25 年 11 月 23 日から、関連商品売場（カンカン通り）と食堂を一般開放しているが、関連店舗組合では、第 1・第 3 土曜日に「カンカン市」を開催するほか、ネットショップ運営やふるさと納税返礼品参加により、県内外に広く PR を行っている。平成 30 年度は、それらの組合の活動に対する補助を行うことで、関連店舗の活性化及び食のブランド化の推進を図った。

<カンカン市の来場者数及び関連店舗組合への補助額>

	平成 28 年度	平成 29 年度	平成 30 年度
来場者数	30,090 人	28,890 人	34,340 人
補助額	1,400,000 円	1,000,000 円	1,000,000 円

イ 親子市場見学会の開催

親子で市場流通への理解と関心を深め、市場の活性化や拡大に繋げることを目的として、早朝の時間帯からの親子市場見学会を実施した。

実施日：平成 30 年 8 月 4 日	参加者数：38 名（子ども：20 名・大人：18 名）
平成 30 年 8 月 10 日	参加者数：23 名（子ども：11 名・大人：12 名）
平成 30 年 8 月 24 日	参加者数：13 名（子ども：8 名・大人：5 名）
平成 30 年 12 月 1 日	参加者数：31 名（子ども：16 名・大人：15 名）

ウ 市場見学の受入

小学校や中学校、高齢者団体等から依頼される市場見学の受け入れを行った。

見学受入団体数：26 団体	見学者数：1,235 名
---------------	--------------

エ 食育と魚食の普及について

市場の水産物部の関係者で構成される宮崎おさかな普及協議会が行った、みやざき初かつおフェアや小・中・高校への料理講習会の実施等の魚食普及に関する啓発活動を支援し、食育と魚食の普及の推進を図った。

<宮崎おさかな普及協議会のイベント実施数等と補助額>

	平成 28 年度	平成 29 年度	平成 30 年度
イベント実施数	8	20	27
イベント参加者数	5,160 人	3,755 人	4,435 人
補助額	300,000 円	300,000 円	300,000 円

オ 残留農薬自主検査に関すること

食の安全・安心を確保する取り組みとして、市場に出荷される青果物を対象に、卸売業者と協力し残留農薬自主検査を行った。市は、残留農薬自主検査委員会の事務局を務め、費用の一部を負担した。

	平成 28 年度	平成 29 年度	平成 30 年度
検査回数	29	30	29
検体数	110	110	110
負担額	600,000 円	600,000 円	600,000 円

⑥ 卸売市場法改正に関すること

卸売市場法改正（平成 30 年 6 月 22 日公布、令和 2 年 6 月 21 日施行）に対応するため、取引ルールについて市場関係者（卸売業者、仲卸業者、売買参加者）との意見交換会等を実施した。

説明会 1 回（青果部、水産物部、花き部合同）

卸売業者との意見交換会 6 回（青果部 2 回、水産物部 2 回、花き部 2 回）

仲卸業者との意見交換会 6 回（青果部 2 回、水産物部 2 回、花き部 2 回）

売買参加者との意見交換会 6 回（青果部 2 回、水産物部 2 回、花き部 2 回）

卸売業者・仲卸業者・売買参加者の意見交換会 6 回（青果部 2 回、水産物部 2 回、花き部 2 回）

6 佐土原総合支所農林建設課

農林水産係

① 石崎浜ふれあいの森ボランティア推進会議に関すること

草刈活動を年に2回実施した。

平成30年度実績 (7月1日 134名 11月4日 144名) 計278名

② 巨田基幹農道整備事業に関すること

巨田基幹農道の整備については、平成9年度から5期区間に分けて整備している。平成30年度は、5期地区の整備のうち、用地買収及び工事を行った。

- ・総延長：L=2,841m 幅員 W=7.0m ・事業期間：平成9年度～令和2年度
- ・起点：県道札ノ元佐土原線（巨田地区）～終点：市道久保土下浦線（久保土地区）
- ・総事業費：1,639,300千円 ・受益面積：78ha ・受益戸数：130戸

<各区間の概要>

(単位：千円)

	1期	2期	3期	4期	5期	計
事業期間	H9～H16	H10～H16	H12～H16	H18～H27	H27～R2	H9～R2
事業費	231,900	134,400	123,300	569,700	580,000	1,639,300
施工延長	L=1,043m	L=137m	L=252m	L=769m	L=640m	L=2,841m

<5期地区の計画>

(単位：千円)

年度	平成27年度	平成28年度	平成29年度	平成30年度	令和元年度以降
事業費	13,427	32,800	143,500	133,250	257,023
事業内容	測量試験費一式	測定・用地買収	用地買収・工事	用地買収・工事	用地買収・工事

③ 排水機場の維持管理に関すること

湛水防除排水機場2箇所（天神・二ツ立）について、湛水防除運転管理委員会（佐土原町土地改良区合同事務所が事務局）に運転管理を委託した。また、平成30年度は、農業施設維持管理適正化事業として、排水ポンプ場等の運転に支障が生じないようにするため、施設の補修等を行った。

<平成30年度農業施設維持管理適正化事業の概要>

事業箇所	二ツ立排水機場 1号エンジンオーバーホール、直流電源盤修繕
事業費	14,000千円
事業箇所	天神排水機場 遠心クラッチ・真空配管修繕
事業費	10,000千円

④ 県営・団体営ため池事業に関すること

佐土原町域の 57 箇所のため池のうち、老朽化が進み防災的に早期整備が必要な池について整備を行った。

整備済又は不要：42 箇所 整備中：4 箇所 未整備：11 箇所

<平成 30 年度整備箇所>

県営事業	3 箇所（馬越上池・馬越下池・平廻池）
団体営事業	1 箇所（城山池）

⑤ 宮崎市津倉市民農園の管理に関すること

宮崎市津倉市民農園の管理運営を指定管理者に委託し、適正に管理した。

<宮崎市津倉市民農園の概要>

区画数	184 区画（1 区画面積 15 m ² ）
利用料金	1 区画 7,200 円
指定管理者	津倉地区自治会
指定管理料	年間 1,192 千円
委託期間	平成 30 年度から 5 年間

⑥ 土地改良区の指導、運営に関すること

佐土原町域土地改良区 9 団体が管理している農道や水路の維持整備等に要する費用の支援を行った。
なお、土地改良区に係る事務は、佐土原町土地改良区合同事務所が行っている。

- ・土地改良区：9 団体
- ・水利組合：41 団体

<佐土原町域土地改良区の概要>

綾川水系	佐土原町、黒田、江原、新木、南田、石崎
金丸用水水系	一ツ瀬川筋、中方
その他	東禅寺・鈴町(26.3.8 合併)

- ・組合員総数 2,098 人（1 地区平均 233 人）
 - ・佐土原面積 942.6ha（1 地区平均 104.7ha）
- 100ha 未満土地改良区 7 団体 100ha 未満割合 77.7%

⑦ 農道橋点検に関すること

道路法に規定された橋梁については、5 年に 1 度の点検が義務化されたことに伴い、農道橋についても同様の措置が求められ、平成 28 年度から毎年度当該事業を実施することとなった。平成 30 年度は、日高橋（L=40.0m）についての外部委託点検と、15m 未満の 4 橋について職員の目視点検を実施した。5 年サイクルで全橋を点検する計画となっている。

佐土原町域内の農道橋	①農道橋：24 橋 ②跨道橋：1 橋 合計（①+②）：25 橋
橋長 15m 以上の橋（5 橋）	外部委託による点検が必要（1 橋/年）
橋長 15m 未満の橋（20 橋）	職員による目視点検を実施（4 橋/年）

⑧ 農村公園に関すること

管内にある農村公園3箇所について、農村地域住民に快適な場所として公園を提供するため、公園愛護会に維持管理を依頼し、適切な管理を行った。また、公園施設についても、点検を行い、適切なメンテナンスを行った。

<農村公園施設管理概要>

年 度	事業費	公園箇所数	公園名
平成30年度	781千円	3箇所	仲間原、下浦下、天神川

7 田野総合支所農林建設課

農林水産係

① 日本農業遺産に関すること

「大根やぐら」の日本農業遺産の認定を目指して、田野町商工会、JA、有識者、県、市の15の組織と個人を構成員として、平成28年5月に研究会を立ち上げ、平成29年4月に「日本一の干し大根と大根やぐら日本農業遺産推進協議会」が発足した。平成30年度は、認定に向けた申請書を提出し、評価された点もあったが、改善が必要な点もあり認定とはならなかった。今後も、伝統的な農業が継承、地域の自信と誇りの創出、農産物の高付加価値化等を目指し取り組む。

【平成30年度活動実績】

- ・日本農業遺産認定申請書提出（6月19日）
- ・JTB「感動の瞬間100選」HPへの掲載（10月1日～）
- ・大根やぐらライトアップ（12月19日～1月31日）
- ・宮崎ブーゲンビリア空港イベント「田野・清武冬の風物詩大根やぐら展」（1月18日～1月27日）
- ・都城イベント「MIYAZAKI お茶旅。」（3月24日）

② 大淀川右岸関連事業の推進に関すること

ア 大淀川右岸関連事業

大淀川右岸土地改良区の計画面積は1,938haであり、現在の供用面積は平成31年3月末で1,049ha（54.1%）となっている。大淀川右岸土地改良区の計画受益地区で、パイプラインを引いていない桃ノ木原、拾ヶ島、七野を重点地区として推進しており、それ以外にも松坂、さぎせ原2期、さぎせ原3期、鬼丸等がある。

桃ノ木原地区については、平成30年度新規採択を受け、施行委員会を中心に活動に取り組んだ。

拾ヶ島、七野地区については、2地区合同で地元説明会を開催し、事業推進委員会を設立した。

さぎせ原2期、3期地区については、担い手農家を中心に事業化に向けた勉強会を開催し、地元の意向調査のためのアンケートを実施した。

イ 県営経営体育成基盤整備事業（村内地区）

労働力軽減、農業経営の安定を図り、農業者（中心となる経営体等）の就農意欲の向上や農村環境の改善を図るため、国営大淀川右岸事業の効果を最大限に利用するための農業用水を供給するパイプラインの敷設、作業効率向上のための農道改良や区画整理事業を実施した。

<実施地区の概要>

地区名	村内地区
受益面積	72.4ha(区画整理、パイプライン、用排水路、農道)
受益戸数	220戸
主要作物	水稻、飼料作物、野菜
認定農業者数	20人、農業生産法人1団体

<事業費>

年度	事業費	備考
平成27年度迄	404,997千円	用水路工 38.7ha
平成28年度	249,000千円	区画整理工・用水路工 3.4ha
平成29年度	336,400千円	区画整理工・用水路工 14.6ha
平成30年度	160,000千円	区画整理工・用水路工 7.2ha
令和元年度以降	402,903千円	用水路工 8.5ha
総事業費	1,553,300千円	

ウ 農業競争力強化基盤整備事業（桃ノ木原地区）

桃ノ木原地区における農地の区画整理（ほ場整備）、農道、排水路、用水路（パイプライン）の整備を行うため、平成30年度に事業新規採択を受けた。

<実施地区の概要>

地区名	桃ノ木原地区
受益面積	21.0ha(区画整理、パイプライン、用排水路、農道)
受益戸数	70戸
主要作物	かんしょ、さといも、大根、飼料
認定農業者数	14人、農業生産法人1団体

<事業費>

年度	事業費	備考
平成30年度	10,003千円	測量試験
令和元年度以降	535,297千円	区画整理工 14.5ha、用水路工 21.0ha
総事業費	545,300千円	

③ 圃場整備に関すること

ア 農業基盤整備促進事業（大淀川右岸）

干ばつ時の体制強化や施設野菜の経営を新たに開始するなどの品目転換、農産物の増収、品質向上による農業経営の安定を図るため、現状、農業用水が天水のみとなっている里芋や干し大根などの露地野菜中心の営農を行っている農地に給水栓を整備した。

年度	事業費	事業量	工種
平成30年度	266千円	N=1.0基	給水栓設置工

イ 農地集約化促進基盤整備事業

農地利用の効率化を高め、収益性の高い農業の生産基盤の強化を図るため、中心経営体が農地の圃場条件を改善するための簡易な基盤整備事業を支援した。

年度	事業費	事業量	工種
平成30年度	6,421千円	5地区（赤松、鷺瀬、屋敷下、中尾、中道通）L=948.6m	排水工

④ 農道整備に関すること

ア 市単農道整備事業

農産物の輸送の効率化及び農村地域の生産環境の改善を図るため、県補助事業に該当しない農道の整備を行った。

年度	事業費	事業量	工種
平成 30 年度	12,563 千円	さぎせ地区 L=74.0m	道路改良工、排水路工
		麓地区 L=30.0m	仮設橋築造
令和元年度	15,380 千円	さぎせ地区 L=50.0m	道路改良工、排水路工
		麓地区	測量設計

⑤ 田野町土地改良区合同事務所に関すること

ア 田野町土地改良区合同事務所運営指導

町内7つの土地改良区（東地区、北地区、八重地区、元野地区、西地区、鹿村野地区、村内地区）に対し、事業の円滑な推進及び施設の適切な管理について指導し、合同事務所の経営の安定化を図るため、運営を支援した。

また、新宮崎市土地改良区合同事務所の設立についても宮崎市合同事務所等連合会において協議を重ね、田野町土地改良区合同事務所としては統合方針を示したものの、平成30年度の宮崎市全体の合同事務所の統合が困難となったため、今後も合同事務所の統合を推進しつつ、単独経営のための基盤強化も進めた。

⑥ 農村公園に関すること

農村集落における生活環境の向上を図るために設置した農村公園の維持管理を行った。

<農村公園施設管理概要>

年度	事業費	公園箇所数	公園名
平成 30 年度	328 千円	2 箇所	仮屋原、鷺瀬原

⑦ 用水路整備に関すること

ア 農業水路等長寿命化・防災減災事業

本地区では、河川から農業用水を取水するための用水路が老朽化により破損しており、圃場への用水の供給が遮断されていることから、営農に支障をきたす状態である。このため、本地区の用水路の長寿命化を図ることにより、安定的に用水を確保し農業経営の効率化を図ることを目的とし、当該水路の改修工事を行った。

年度	事業費	事業量	工種
平成 30 年度	7,350 千円	下井倉地区 L=36.0m	用水路工、擁壁工
令和元年度	15,000 千円	下井倉地区 L=32m 栗下地区 A=32 m ²	用水路工、擁壁工

8 高岡総合支所農林建設課

農林水産係

① 高岡文旦 PR の取り組みに関すること

高岡文旦は、地域の特産物として高岡町で栽培され、その食味の良さから、高岡を代表する果実の1つとして長年親しまれてきた。その一方で、甘さ重視や、簡便性を好むといった消費者嗜好の変化により消費や認知度が低迷し、栽培面積、販売額が減少している。

高岡町の特産品として、改めて高岡文旦の良さを、販促活動等を通して消費者に知ってもらい、認知度を向上させるとともに、求めやすい荷姿、食味重視の販売体制の構築により、高岡文旦の活性化を図る。

【平成 30 年度実績】

- ・宮崎市中心卸売市場青果部において昨年度から「初せり日」の設定による PR 強化（2 月 5 日）
- ・高岡温泉「やすらぎの郷」での文旦風呂の実施（2 月 8 日～10 日、15 日～17 日、22 日～24 日）
- ・ソフトバンクホークスキャンプでの販売促進 PR（2 月 11 日、17 日）
- ・一番街「街市」での出店による販売促進 PR（2 月 23 日）
- ・宮崎県立宮崎農業高校にて生徒と一緒に高岡文旦の苗を記念植樹（3 月 26 日）

② 高岡地区農産物加工施設の支援に関すること

公共施設の用途廃止となった農村女性の家の有効活用を図るため、平成 29 年 4 月 3 日に宮崎中央農業協同組合に売却した上で、従来どおり広く一般市民が利用できるよう、運営費の補助を行った。

- ・事業費 1,200 千円

③ 市単農道整備事業（深水地区）に関すること

農産物の輸送の効率化及び農村地域の生産環境の改善を図るため、国・県の補助制度に該当しない農道整備を実施した。

年度	事業費	事業量	工種
平成 30 年度	19,760 千円	延長 L=350m	農道整備工一式

④ 県営土地改良事業に関すること

ア 畑地帯総合整備事業（花見地区）

花見地区は柑橘類の栽培が中心の地区であるが、かんがい用水の手配や農道が狭小であり、効率が悪い現状がある。労働力軽減、経営の安定及び農業者（中心となる経営体等）の負担軽減や新規就農の意欲向上につなげるため、パイプラインの敷設、農道拡幅などの農業基盤の整備を行った。

<実施地区の概要>

地区名	花見地区
受益面積	43.0ha(パイプライン、農道)
受益戸数	178戸
H30 実施内容	事業費：22,800千円（H30当初800千円、H29繰越22,000千円） 末端散水器具導入一式、農道工 L=248m、用地買収補償費一式

イ 畑地帯総合整備事業（内山東地区）

内山東地区は柑橘類、里芋、大根等の栽培が中心の地区であるが、かんがい用水の手配や農道が狭小であり、効率が悪い現状がある。労働力軽減、経営の安定及び農業者（中心となる経営体等）の負担軽減や新規就農の意欲向上につなげるため、パイプラインの敷設、農道拡幅、一部区画整理などの農業基盤の整備を行った。

<実施地区の概要>

地区名	内山東地区
受益面積	45.0ha(区画整理、パイプライン、農道)
受益戸数	126戸
H30 実施内容	事業費：166,200千円（H30当初22,200千円、H29繰越144,000千円） パイプライン工 L=3,032m、減圧水槽一式、測量設計費及び換地費一式、 用地買収補償費一式

ウ 経営体育成基盤整備事業（第2内山地区）

第2内山地区は水稻中心の地区であるが、基盤整備が実施されていないため、担い手農家や優良農地の確保に苦慮している。担い手農家の育成・確保及び優良農地の確保を図り、生産性向上や農業経営の安定化につなげるため、区画整理、かんがい排水、農道などの農業基盤の整備を行った。

<実施地区の概要>

地区名	第2内山地区
受益面積	35.1ha(区画整理、パイプライン、農道、暗渠排水)
受益戸数	173戸
H30 実施内容	事業費：8,000千円、区画整理附帯工一式、測量設計費及び換地費一式

エ 耕作放棄地解消・発生防止基盤整備事業（中山・花見地区）

中山・花見地区は水稻及び柑橘類の栽培が中心の地区であるが、農家の高齢化や後継者不足により耕作放棄地の割合が年々増加傾向にある。担い手農家へ農地を集積することにより、耕作放棄地の解消及び発生防止を図るため、パイプラインの敷設、農道拡幅、区画整理などの農業基盤の整備を行った。

<実施地区の概要>

地区名	中山・花見地区
受益面積	24.7ha(区画整理、パイプライン、排水路)
受益戸数	114戸
H30 実施内容	事業費：15,500千円 排水路工 L=138m、測量設計費及び換地費 一式、用地買収補償費 一式

オ 基幹農道整備事業（小田元4期地区）

小田元地区の畑作地帯は、狭小な耕作道はあるものの、幹線農道がないため、農作物の輸送に支障をきたしている。農産物の流通の合理化を図るとともに、農村環境の改善を図るため、幹線農道の整備を行った。

<実施地区の概要>

地区名	小田元4期地区
受益面積	219ha(農道工、橋梁工)
受益戸数	128戸
H30 実施内容	事業費：102,000千円 農道整備工 L=71m、埋蔵文化財発掘調査 一式、用地買収補償費 一式

⑤ 農村公園に関すること

管内にある農村公園2箇所について、農村地域住民に快適な場所として公園を提供するため、地元自治会等を中心とした公園愛護会に維持管理を依頼し、適切な管理を行った。また、公園愛護会の結成及び運営の支援をおこなった。

<農村公園施設管理概要>

年 度	事業費	公園箇所数	公園名
平成30年度	141千円	2箇所	片前、去川

9 清武総合支所農林建設課

農林水産係・農村整備係

① 荒平山森林公園整備事業に関すること

近年の登山ブームの影響による利用者の増加や、清武まちづくり協議会による「歩こう会」等のイベントでの利活用を図り、訪れる方が安全快適に過ごせるよう安全施設の設置や維持補修を行った。

<実施地区の概要>

年度	事業費	事業量	工種
平成 30 年度	643 千円	L=40m	ガードレールの設置
	1,188 千円	カーブミラー 4 基 側溝補修 1 か所	安全施設整備

② 県単土地改良事業に関すること

ア 暗渠排水事業（船引地区）

農地の排水不良を解消して生産性向上を図るため、暗渠排水の整備を行った。

<実施地区の概要>

年度	事業費	事業量	工種
平成 30 年度	3,838 千円	整備面積 A=1.5ha	暗渠排水工

③ 団体営事業（国補助）に関すること

ア 農業水路等長寿命化・防災減災事業（坂ノ下地区）

天神ダムの許可取水量が逼迫しており、既存水源の再活用による超過取水対策が急務となっているため、取水堰を整備することにより、その対策を行った。

年度	事業費	事業量	工種
平成 30 年度	10,024 千円	測量設計一式、転倒ゲート設置 1 基	取水堰整備

④ 団体営ため池整備事業に関すること

ため池等整備事業（大照寺地区）

施設の老朽化に伴い、大雨時には下流区域に災害を及ぼす恐れがあり、また、営農や施設の維持管理にも支障をきたしている。団体営事業としてため池の改修を行い、農業用水の安定供給や施設周辺の安全かつ良好な居住環境を確保するため、事業採択に必要な土地改良法の手続き等を行い、採択後、実施設計委託を実施した。

年度	事業費	事業量	工種
平成 30 年度	10,000 千円	測量設計一式、地質調査一式	実施設計

<団体営事業の概要>

地区名	大照寺
全体事業費	825,000 千円
事業期間	平成 30 年度～平成 32 年度
受益面積	4.0ha
受益戸数	15 戸
堤長、貯水量	堤長 L=63m、貯水量 V=30,000 m ³

⑤ 農道橋点検に関すること

道路法に規定された橋梁について、5年に1度の点検が義務化されたことに伴い、橋長15m以上の農道橋についても同様の措置が求められ、平成28年度から順次事業を実施している。平成29年度は、東九州自動車道の跨道橋についての外部委託点検を実施した。

年 度	事業費	事業量	工種
平成 30 年度	756 千円	N=1 橋(美極田橋)	近接目視点検等

⑥ 農村公園に関すること

管内にある農村公園8箇所について、農村地域住民に快適な場所として公園を提供するため、地元自治会を中心とした公園愛護会等に維持管理を依頼し、適切な管理を行った。また、公園愛護会の結成及び運営の支援をおこなった。

<農村公園施設管理概要>

年 度	事業費	公園箇所数	公園名
平成 30 年度	2,237 千円	8 箇所	杳掛、谷ノ口、今泉、中野、松叶、庵屋、丸目、船引

10 農業委員会事務局

農業委員会は、「農業委員会等に関する法律」に基づき制度化された行政委員会であり、農業及び農業者の利益を代表する機関として、農業生産力の発展と農業者の地位向上のため、農業委員と事務局職員が一体となって幅広い活動を行った。

(1) 総務係

① 農業委員会総会に関すること

ア 農地法に基づく各種届出・許可申請

農地法、農業経営基盤強化促進法等に基づき、農地調整業務に努めた。

<農地移動の推移>

(単位：㎡)

年度	区 分	件 数	田	畑	計
平成 28 年度	農地法第 3 条	(1) 224	(188) 333,669	(0) 247,987	(188) 581,656
	利用集積計画	775	1,947,282	647,515	2,594,797
	計	999	2,280,951	895,502	3,176,453
平成 29 年度	農地法第 3 条	(3) 211	(1,320) 274,525	(34) 230,415	(1,354) 504,940
	利用集積計画	952	2,524,078	945,505	3,469,583
	計	1,163	2,798,603	1,175,920	3,974,523
平成 30 年度	農地法第 3 条	(3) 181	(6,022) 285,448	(0) 214,065	(6,022) 499,513
	利用集積計画	1,101	2,126,755	1,003,792	3,130,547
	計	1,282	2,412,203	1,217,857	3,630,060

※ () は市街化区域における数値 (内数)

<農地法第 4・5 条届出及び許可の推移 (農地転用) >

(単位：㎡)

区分 年度	届 出			許 可			計			
	件数	田	畑	件数	田	畑	件数	田	畑	計
H28	282	104,854	57,173	314	149,435	141,534	596	254,289	198,707	452,996
H29	312	109,549	65,811	306	146,135	118,615	618	255,684	184,426	440,110
H30	318	92,257	58,336	334	114,780	177,541	652	207,037	235,877	442,914

② 農業経営基盤強化促進法に関すること

担い手への農地集積・集約化のため農業経営基盤強化促進法に基づく手続きを推進した。

③ 担い手への農地集積・集約化の推進活動に関すること

- ・農地提供情報をもとに、農地利用集積円滑化団体（JA）を中心に連携を図り、地域の担い手への利用集積につなげた。
- ・農地提供の掘り起こし活動を行い、担い手への農地利用集積につなげた。
- ・新規就農者への就農地の相談を受け付け、地域の新たな担い手への農地利用集積を行った。

④ 遊休農地の発生防止・解消活動に関すること

遊休農地の解消のため、農地の利用状況調査と所有者等への意向調査及び解消の指導・助言を行うとともに非農地判断を実施した。

< 荒廃農地の面積 >

(単位：ha)

年度	再生利用が可能な 荒廃農地(遊休農地)	再生利用が困難と 見込まれる荒廃農地	合計	対前年増減
平成 28 年度	230.1	156.8	386.9	▲105.1
平成 29 年度	196.6	43.5	240.1	▲146.8
平成 30 年度	195.0	26.0	221.0	▲19.1

< 非農地判断実施面積 >

(単位：ha)

年度	非農地判断面積	対前年増減	実施地区
平成 28 年度	183.1	68.3	佐土原、高岡、清武
平成 29 年度	314.1	131.0	市内全域（清武を除く）
平成 30 年度	201.0	▲113.1	生目、大淀、大宮、櫛、池内、住吉、 田野、高岡、清武

⑤ 新規参入の促進活動に関すること

農地バンクのデータを整備し、過去2年分のデータを抽出し、売買完了等の現状を確認し、データ整備を行った。

⑥ 農業及び農民に関する情報提供に関すること

農業委員会だよりを作成し、農業者及び各総合支所、地域センターへ配布を行った。

⑦ 農業者年金に関すること

ア 農業者年金業務推進事業

農業者の老後生活の安定と福祉の向上を図るため、円滑な農業者年金業務の推進に努めた。

< 農業者年金被保険者数及び受給者数 >

(単位：人)

年度	被保険者数			受給者数
	通常加入	政策支援加入	計	
平成 28 年度	193	79	272	1,600
平成 29 年度	191	84	275	1,509
平成 30 年度	202	71	273	1,402

< 農業者年金新規加入者数 >

年 度	平成 28 年度	平成 29 年度	平成 30 年度	対前年増減
加入者数	20	16	12	△4

⑧ 農業後継者等の育成に関すること

ア 農業者パートナー等支援事業

農業後継者の育成を図るため男女交流会を開催した。

また、将来の農業経営の目標を家族で共有し、経営の安定・向上を図ることを目的に家族経営協定締結の推進を行った。

(ア) 男女交流会等の開催

年度	開催日	開催場所等	参加者		計	カップル
			男性	女性		
平成 28 年度	H28. 10. 8 (土)	宮崎市 (みかんの収穫体験、食事交流会)	男性	13 名	22 名	3 組
			女性	9 名		
	H29. 2. 25 (土)	宮崎市 (いちごの収穫体験、パンケーキ作り、食事交流会)	男性	10 名	17 名	0 組
			女性	7 名		
平成 29 年度	H30. 1. 20 (土)	宮崎市 (軟弱野菜の収穫体験、食事交流会)	男性	10 名	19 名	2 組
			女性	9 名		
	H30. 3. 18 (日)	宮崎市 (いちごの収穫体験、食事交流会)	男性	10 名	20 名	6 組
			女性	10 名		
平成 30 年度	H30. 10. 20 (土)	宮崎市 (みかんの収穫体験、食事交流会)	男性	9 名	18 名	2 組
			女性	9 名		
	H31. 3. 10 (日)	宮崎市 (いちごの収穫体験、食事交流会)	男性	9 名	16 名	2 組
			女性	7 名		

(イ) 家族経営協定締結状況

区 域	平成 28 年度		平成 29 年度		平成 30 年度	
	締結数	うち新規	締結数	うち新規	締結数	うち新規
本 庁	142	16	163	13	174	11
佐 土 原	43	4	50	7	55	5
田 野	49	13	63	13	69	6
高 岡	45	2	47	2	50	3
清 武	68	3	78	10	82	4
合 計	347	38	401	45	430	29

(2) 農地調整係

- ・農地法の適正な運用に努め、各種手続きを行い、農業委員会総会議案として提出を行った。
- ・農地転用許可後、農地台帳の整理を行った。
- ・適正な土地利用を図るため、違反指導を行い、関係機関等と農地パトロールを行った。
- ・農地法の許可申請書を基に、農地の賃借料情報や売買価格調査を行った。

事業名	決算額 特定財源内訳	施策の成果及び内容
美しい農村景観支援事業	千円 200	<p>農村集落の多面的な機能や美しい農村景観を維持するため、保全活動や話し合い活動等を支援した。</p> <p>○主な事業内容</p> <ul style="list-style-type: none"> ・補助対象地区 一里山地区、和石地区 ・補助対象経費 景観保全維持管理費、研修会等の開催費
市民農園管理事業	諸 195 195	<p>農業に対する理解や市民の余暇活動の充実を図るため、特定農地貸付法に基づく適切な制度運用に努めた。</p> <p>○事業内容</p> <ul style="list-style-type: none"> ・生き生き市民農園用農地の貸付 (特定農地貸付法に基づく) 195千円 <p>《施設概要》</p> <ul style="list-style-type: none"> ・開設主体 (特非)スローライフ宮崎 ・面積等 第1農園 1,113㎡(36区画) 第2農園 1,296㎡(27区画) 第3農園 2,256㎡(44区画) ・使用料 年間4,000～15,000円/区画
食育・地産地消推進事業	931	<p>野菜の消費拡大や地産地消の推進を図り、食育を市民運動とするため、外部有識者による会議や関係者が参集する研修会を開催した。 また、NPO法人等が行う食育活動を支援した。</p> <p>○事業内容</p> <ul style="list-style-type: none"> ・「MVP350特別企画『食育・地産知ショー2018inみやざき』」の開催 201千円 関係団体を対象として食育・地産地消の啓発のための研修会を開催 ・「食育・地産地消推進会議」の開催 36千円 宮崎市食育・地産地消推進計画の着実な実施のため、外部有識者による推進会議を開催 ・「食育実態調査」の実施 46千円 市民2,000人を対象に、食育に関する実態の調査・分析を実施 ・野菜を活用した食育活動応援事業 648千円 NPO法人等が、乳幼児、小中学生及びその保護者等を対象として行う野菜の摂取を促す食育活動に係る経費の一部を助成 (補助率：1/2以内)
女性農業者組織活動支援事業	602	<p>女性農業者の経営への参画や女性の視点を生かした地域農業の活性化を図るため、女性農業者で組織する「PAM」(会員数80人)の活動費の一部を助成した。</p> <p>○主な事業内容</p> <ul style="list-style-type: none"> ・先進地調査、講演会、各支部活動等に要する費用の一部を助成

事業名	決算額 特定財源内訳	施策の成果及び内容
S A P 会議活動支援事業	千円 1,198	<p>将来の地域農業を担う青年農業者の育成を図るため、青年農業者で組織する「宮崎市 S A P 会議」（会員数 48 人）の活動を支援した。</p> <p>○主な事業内容 ・宮崎市 S A P 会議運営費助成 1,103 千円</p>
農業法人育成支援事業	228	<p>企業的な農業経営体である農業法人を育成し、経営の安定を図るため、市内の農業法人や法人化を志向する経営体で組織する「宮崎市元気な農業法人会」（会員数 34 経営体）の活動を支援した。</p> <p>○主な事業内容 ・「宮崎市元気な農業法人会」の活動助成(1/2 以内) 179 千円</p>
農業融資制度資金利子補給金交付事業	県 2,550 1,219	<p>農業経営の健全化に資するため、経営安定や規模拡大等を目的とした資金借入に対し、利子補給を行った。</p> <p>○事業内容 ・農業近代化資金(H17~H29) 105 千円 ・農業経営維持安定資金(H17) 7 千円 ・農業経営基盤強化資金(H7~H21) 2,438 千円 (【補助率】制度：県 1/2 実績：県 1/2)</p>
農地施設等補助債務管理費	5,345	<p>農業経営の健全化に資するため、経営安定や施設整備等の事業に取り組んだ農業者等に対して、費用の一部を助成した。</p> <p>○主な事業内容 ・新規就農者入植団地整備事業(H26~H27) 5,287 千円</p>
被災農業者向け経営体育成支援事業	県 5,499 1,162	<p>平成 30 年台風第 24 号等による被災農業者を支援するため、被害を受けた農業用施設・機械の復旧に要する費用の一部を助成した。</p> <p>○事業内容 ・補助件数 4 件(竜巻分) 5,499 千円 ・補助内容 ①農業用施設・機械の再建・修繕等 【補助率(竜巻)】県 10/100 以内、市 40/100 以内 ②農業用施設の撤去 【補助率(竜巻)】県 15/100 以内、市 45/100 以内 ③種子・種苗等の再購入 【補助率(竜巻)】国・県補助なし</p> <p>【令和元年度への繰越事業】 ・補助件数 232 件 215,593 千円 (24 号分 228 件 176,067 千円) (竜巻分 4 件 39,526 千円) ・補助内容 ①農業用施設・機械の再建・修繕等 【補助率(24 号)】国 30/100 以内、県 10/100 以内、市 10/100 以内 【補助率(竜巻)】県 10/100 以内、市 40/100 以内 ②農業用施設の撤去 【補助率(24 号)】国 30/100 以内、県 15/100 以内、市 15/100 以内 【補助率(竜巻)】県 15/100 以内、市 45/100 以内</p>

事業名	決算額 特定財源内訳	施策の成果及び内容
新規就農者確保・育成支援事業	千円 3,431	<p>新規就農者の確保・育成を図るため、県内外の就農希望者への情報提供や就農相談を行うとともに、(有)ジェイエイファームみやざき中央が行う新規就農者向けの研修に要する費用の一部を助成した。</p> <p>○事業内容</p> <ul style="list-style-type: none"> ・新規就農者の確保 898千円 就農相談会参加、新規就農者向けリーフレット等作成 ・新規就農研修生受入助成(対象:3人) 1,600千円 研修生の生活費をJAと市で負担(市1/2、JA1/2) ・新規就農研修指導者助成 933千円 研修講師の人件費をJAとJA管内市町で負担
新規就農者生産基盤整備支援事業	諸 11,660 200	<p>地域農業の担い手となる新規就農者の確保及び初期投資の軽減による早期の経営安定を図るため、就農時の機械の整備に要する費用の一部を助成した。 また、新規就農者の所得の向上や就農定着を図るため、農政アドバイザーによる営農指導を行った。</p> <p>○事業内容</p> <ul style="list-style-type: none"> ・機械導入に対する助成 25件 11,234千円 ・農政アドバイザー報償費等 426千円
農業次世代人材投資事業	106,539 県 106,489	<p>一定の要件を満たす青年就農者に対し、農業経営のリスク軽減と就農後の定着を図るため、農業を始めてから経営が安定するまでの間(最長5年間)、資金を交付した。 (【補助率】制度(上限):県10/10 実績:県10/10)</p> <p>○事業内容</p> <ul style="list-style-type: none"> ・推進事業費 1,877千円 ・資金交付(82人) 104,662千円
農業後継者育成支援事業	34,800 入 11,720	<p>農家の後継者が就農しやすい環境を整え、新規就農者の確保を図るため、農業次世代人材投資事業の対象とならない一定の要件を満たす農家の後継者に対し、給付金を支給した。</p> <p>○事業内容</p> <ul style="list-style-type: none"> ・給付金交付(29人) 1人当たり1,200千円(就農時1回限り) 34,800千円
新規就農者施設園芸用ハウス整備事業	4,430	<p>新規就農者の確保及び就農時の初期投資の軽減を図るため、宮崎中央農業協同組合が取り組むハウス整備に要する費用の一部を助成した。</p> <p>○事業内容</p> <ul style="list-style-type: none"> ・APハウスの整備に対する助成 4,430千円 <p>【令和元年度への繰越事業】</p> <ul style="list-style-type: none"> ・APハウスの整備に対する助成 13,390千円

事業名	決算額 特定財源内訳	施策の成果及び内容
新規就農者営農団地整備事業	千円 12,674 越 12,674	<p>【平成29年度からの繰越事業】 新規就農者の初期投資の軽減及び営農環境の充実を図るため、新規就農者営農団地の整備に要する費用の一部を助成した。</p> <p>○事業内容 ・新規就農者営農団地整備に対する助成 12,674千円 (ハウス本体+附属施設)×2棟</p>
新規就農者中古ハウス再利用支援事業	11,297	<p>新規就農者の確保及び就農時の初期投資の軽減を図るとともに、中古ハウスの有効な利活用を図るため、整備に要する費用の一部を助成した。</p> <p>○事業内容 ・補助対象者 認定新規就農者又は認定就農者 ・補助件数等 8件 面積136a ・補助率 1/2以内(1,050千円/10a) ・補助対象経費 中古ハウス整備費</p>
中古ハウス再利用支援事業	16,976	<p>中古ハウスの有効な利活用と認定農業者の規模拡大を図るため、中古ハウス導入に要する費用の一部を助成した。</p> <p>○事業内容 ・補助対象者 認定農業者 ・補助件数等 11件 面積162a ・補助率 1/2以内(1,050千円/10a) ・補助対象経費 中古ハウス整備費</p>
農の雇用定着促進事業	1,000	<p>農業法人等への雇用就農者の確保・育成を図るため、国の「農の雇用事業」を活用した農業法人等が雇用期間(2年間)終了後も従業員を継続して雇用する取組を支援した。</p> <p>○事業内容 ・補助件数 7経営体(25人) ・補助金額 従業員1人当たり40千円</p>
人・農地プラン推進事業	934 県 383	<p>地域における人と農地の問題を解決するため、宮崎市「人・農地プラン」の作成・見直しを行った。</p> <p>○主な事業内容 ・検討会委員報償費 64千円 ・農地情報更新業務 333千円 (【補助率】制度：県1/2 実績：県1/2)</p>
農地中間管理事業	7,330 県 6,612 諸 718	<p>農用地利用の効率化及び高度化を促進するため、宮崎県農地中間管理機構から業務の一部を受託し、事業推進を図った。 また、地域農業の中心となる経営体への農地の集積・集約化を図るため、農地の集積率に応じて地域に協力金を交付した。</p> <p>○主な事業内容 ・推進員報償金 668千円 ・機構集積協力金 6,613千円 (【補助率】制度：県10/10 実績：県10/10)</p>

事業名	決算額 特定財源内訳	施策の成果及び内容									
農地集積担い 手支援事業	千円 4,714	<p>農地集積を促進するため、農地中間管理事業を活用して集積された農地の受け手となった担い手に対し、奨励金を交付した。</p> <p>○事業内容</p> <ul style="list-style-type: none"> ・集積面積 47.14ha ・交付基準額 集積された農地 10a 当たり 10 千円 									
農業振興地域 整備促進事業	使・手 493 81	<p>宮崎市農業振興地域整備計画(土地利用計画、土地基盤整備計画等)に基づき、優良農地の確保と適正な土地利用を図るため、現地調査や計画の個別見直しを行った。</p> <p>○主な事業内容</p> <ul style="list-style-type: none"> ・嘱託職員による巡回調査 ・優良事例や法制度等の研修参加 ・土地利用計画の変更 									
みやざきの農 産物等海外販 路確立事業	2,710	<p>みやざきの農産物等の海外輸出を推進するため、輸出に取り組む事業者等に対し、輸出準備や輸送費等の輸出に要する費用の一部を助成した。 また、輸出に関する研修会の開催や本市産農産物等の海外プロモーション及び市場調査等を行った。</p> <p>○事業内容</p> <table border="0" style="width: 100%;"> <tr> <td>・輸出に取り組む事業者等の支援</td> <td style="text-align: right;">5 件</td> <td style="text-align: right;">1,600 千円</td> </tr> <tr> <td>・海外輸出に関する研修会の開催</td> <td></td> <td style="text-align: right;">59 千円</td> </tr> <tr> <td>・プロモーション、調査等</td> <td></td> <td style="text-align: right;">1,051 千円</td> </tr> </table>	・輸出に取り組む事業者等の支援	5 件	1,600 千円	・海外輸出に関する研修会の開催		59 千円	・プロモーション、調査等		1,051 千円
・輸出に取り組む事業者等の支援	5 件	1,600 千円									
・海外輸出に関する研修会の開催		59 千円									
・プロモーション、調査等		1,051 千円									
6次産業化支 援事業	1,214	<p>農林漁業者の所得向上を図るため、6次産業化による商品の高付加価値化や販路拡大等の取組を支援した。</p> <p>○事業内容</p> <ul style="list-style-type: none"> ・補助対象 農林漁業者及びその団体等 ・補助件数 7 件 <ol style="list-style-type: none"> ①(株)加藤えのき 商品名：加藤のえのき、カットえのき 取組内容：新パッケージの作成 ②(株)大建農場 商品名：濃縮トマトケチャップ、たまねぎ生ドレッシング 取組内容：商品ラベルの作成、雑誌への広告掲載 ③中武海咲 商品名：Sachi Cafe ドレッシング 取組内容：商品ラベル、ショップカード、店舗看板の作成 ④(株)宮崎芝園 商品名：シークレットガーデン(ハーブティー) 取組内容：電気乾燥機の導入 ⑤(資)石坂村地鶏牧場 商品名：みやざき地頭鶏カレームネ肉 取組内容：商品パッケージの作成 ⑥(株)エムファームランド 商品名：にんにく塩糍ディップ、にんにくオリーブオイル 取組内容：新商品開発、商談会出展 ⑦中嶋文子 商品名：ミニマンゴー稚雫 取組内容：商品パッケージデザインの作成 									

事業名	決算額 特定財源内訳	施策の成果及び内容																						
6次化設備整備支援事業	千円 3,000 県 2,000	<p>6次産業化及び農商工連携の取組を推進し、農家所得の向上を図るため、農産物の加工に必要な機器等の導入に要する費用の一部を助成した。 (【補助率】制度：県 2/3 実績：県 2/3)</p> <p>○事業内容</p> <ul style="list-style-type: none"> ・補助対象 田野らっきょう生産組合 3,000 千円 ・補助率 県 1/3 以内、市 1/6 以内 ・事業内容 らっきょう漬け樽(バケツ)の整備 																						
みやPEC推進機構運営事業	21,079	<p>本市及び周辺地域の農林水産物をはじめとする豊かな地域資源を有効に活用し、官民一体となった農商工連携や6次産業化の取組により、地域経済の活性化、産業振興に寄与することを目的に、平成26年4月1日に設立された「(一社)みやPEC推進機構」の安定的な運営を図るため、事務局運営に係る費用の一部を助成した。</p> <p>○主な事業内容</p> <ul style="list-style-type: none"> ・補助対象者 (一社)みやPEC推進機構 ・補助対象経費 事務局運営に係る人件費及び事務費 																						
みやざき食の魅力発信プロジェクト事業	9,975	<p>安全・安心で質の高い本市の農林水産物の消費拡大や販路拡大を図るため、県内外のシェフや関係機関との連携を図りながら(一社)みやPEC推進機構が実施する地産地消・地産外商の取組を支援した。</p> <p>○主な事業内容</p> <ul style="list-style-type: none"> ・補助対象 (一社)みやPEC推進機構 ・事業内容 <ol style="list-style-type: none"> ①「宮崎の旬を楽しむ」 市内ホテル・レストラン等における宮崎の旬の食材を使用した料理やスイーツの提供 <table border="0" style="width: 100%; margin-left: 20px;"> <tr> <td>5月 初夏を彩る旋律に心躍らせ宮崎を食べる</td> <td style="text-align: right;">32 店舗</td> </tr> <tr> <td>10月 豊穡の月夜に響く虫の聲秋彩に染まる宮崎を食べる</td> <td style="text-align: right;">35 店舗</td> </tr> <tr> <td>2月 球春到来 美味求真 春の宮崎を食べる</td> <td style="text-align: right;">33 店舗</td> </tr> </table> ②「宮崎フェア」 県外のホテル・レストラン等における宮崎の旬の食材を使用した料理の提供 <table border="0" style="width: 100%; margin-left: 20px;"> <tr> <td>平成31年1月18日～3月21日(2か月間)</td> <td></td> </tr> <tr> <td>東京ベイ舞浜ホテル クラブリゾート</td> <td style="text-align: right;">(千葉県)</td> </tr> <tr> <td>平成31年2月1日～4月30日(3か月間)</td> <td></td> </tr> <tr> <td>(株)ニュートーキョー関連6店舗</td> <td style="text-align: right;">(東京都・大阪府)</td> </tr> <tr> <td>平成31年3月1日～4月30日(2か月間)</td> <td></td> </tr> <tr> <td>神戸ベイシェラトンホテル&タワーズ</td> <td style="text-align: right;">(兵庫県)</td> </tr> <tr> <td>平成31年3月1日～4月30日(2か月間)</td> <td></td> </tr> <tr> <td>ホテルブエナビスタ</td> <td style="text-align: right;">(長野県)</td> </tr> </table> 	5月 初夏を彩る旋律に心躍らせ宮崎を食べる	32 店舗	10月 豊穡の月夜に響く虫の聲秋彩に染まる宮崎を食べる	35 店舗	2月 球春到来 美味求真 春の宮崎を食べる	33 店舗	平成31年1月18日～3月21日(2か月間)		東京ベイ舞浜ホテル クラブリゾート	(千葉県)	平成31年2月1日～4月30日(3か月間)		(株)ニュートーキョー関連6店舗	(東京都・大阪府)	平成31年3月1日～4月30日(2か月間)		神戸ベイシェラトンホテル&タワーズ	(兵庫県)	平成31年3月1日～4月30日(2か月間)		ホテルブエナビスタ	(長野県)
5月 初夏を彩る旋律に心躍らせ宮崎を食べる	32 店舗																							
10月 豊穡の月夜に響く虫の聲秋彩に染まる宮崎を食べる	35 店舗																							
2月 球春到来 美味求真 春の宮崎を食べる	33 店舗																							
平成31年1月18日～3月21日(2か月間)																								
東京ベイ舞浜ホテル クラブリゾート	(千葉県)																							
平成31年2月1日～4月30日(3か月間)																								
(株)ニュートーキョー関連6店舗	(東京都・大阪府)																							
平成31年3月1日～4月30日(2か月間)																								
神戸ベイシェラトンホテル&タワーズ	(兵庫県)																							
平成31年3月1日～4月30日(2か月間)																								
ホテルブエナビスタ	(長野県)																							

事業名	決算額 特定財源内訳	施策の成果及び内容																				
宮崎市版6次産業化実現事業	千円 3,278	<p>本市及び(一社)みやPEC推進機構が目指す「宮崎市版6次産業化」の実現を図るため、機構の構成団体間のコーディネートによる新商品等の開発などを支援した。</p> <p>○主な事業内容</p> <ul style="list-style-type: none"> ・補助対象 (一社)みやPEC推進機構 ・事業内容 <p>①地元水産品を活用した新商品開発</p> <ul style="list-style-type: none"> ・宮崎海洋カツオのドライカレー ・宮崎海洋洋風冷汁 <p>※上記2点は、ボンベルタ橋、県物産館、県内外のセレクトショップで販売開始。</p> <p>②地元農産物を活用した新商品開発</p> <ul style="list-style-type: none"> ・熟成ミント茶「弾」 <p>※高島屋、東京やドバイでの商談会でプロモーション開始</p> <p>③発泡清酒「はじまり」の消費拡大、PR活動</p> <ul style="list-style-type: none"> ・海外への販路を持つ商社バイヤーや関東のホテル・飲食店のシェフ向けに販促PRを13回実施(取扱店舗数30店舗) 																				
6次化商品セールスサポート事業	9,702	<p>本市の農林水産物の消費拡大や販路拡大を図るため、(一社)みやPEC推進機構が実施する新商品の販路開拓等の取組を支援し、農商工連携や6次産業化の取組を行う市内事業者の商品販売力の向上に努めた。</p> <p>○主な事業内容</p> <ul style="list-style-type: none"> ・補助対象 (一社)みやPEC推進機構 ・事業内容 <p>関東地区における「みやざき食材プロモーション」</p> <p>日時 平成31年2月12日(火)</p> <p>場所 糖業会館(東京都)</p> <p>出展社数:20社 来場者数:204人(128社)</p>																				
6次化商品海外販路開拓事業	2,047	<p>農商工連携や6次産業化の取組による商品の海外への販路開拓を図るため、(一社)みやPEC推進機構が実施するフェリーを活用した上海への輸出及び販路開拓等の取組を支援した。</p> <p>○主な事業内容</p> <ul style="list-style-type: none"> ・補助対象 (一社)みやPEC推進機構 ・事業内容 <p>①中国</p> <ul style="list-style-type: none"> ・上海での宮崎フェアの開催 <table border="1" data-bbox="571 1574 1321 1771"> <thead> <tr> <th></th> <th>日程</th> <th>会場</th> <th>参加企業数</th> </tr> </thead> <tbody> <tr> <td>1</td> <td>平成30年6月1日～13日</td> <td>シティスーパー</td> <td>1</td> </tr> <tr> <td>2</td> <td>平成30年6月6日～19日</td> <td>高島屋</td> <td>2</td> </tr> <tr> <td>3</td> <td>平成30年6月7日～18日</td> <td>A P I T A</td> <td>2</td> </tr> <tr> <td>4</td> <td>平成31年3月15日～28日</td> <td>高島屋</td> <td>3</td> </tr> </tbody> </table> <ul style="list-style-type: none"> ・上海高島屋バイヤーを本市へ招聘し、地元企業向け勉強会(10団体) ・広州ビジネスセミナー参加 <p>②タイ</p> <ul style="list-style-type: none"> ・本市で、(株)E P O C(タイ商社)とのマッチング会開催。14社37商品を紹介。 <p>③台湾</p> <ul style="list-style-type: none"> ・地元輸出企業(トレードメディアジャパン)との協議 		日程	会場	参加企業数	1	平成30年6月1日～13日	シティスーパー	1	2	平成30年6月6日～19日	高島屋	2	3	平成30年6月7日～18日	A P I T A	2	4	平成31年3月15日～28日	高島屋	3
	日程	会場	参加企業数																			
1	平成30年6月1日～13日	シティスーパー	1																			
2	平成30年6月6日～19日	高島屋	2																			
3	平成30年6月7日～18日	A P I T A	2																			
4	平成31年3月15日～28日	高島屋	3																			

事業名	決算額 特定財源内訳	施策の成果及び内容																				
特別賞交付事業	千円 61	<p>生産者の技術改良と生産意欲の向上を図るため、経営内容が特に優れている生産者等を表彰した。</p> <p>【事業内容】</p> <ul style="list-style-type: none"> ・ 交付対象：本市に在住する者又は本市に所在する団体 ・ 交付実績：J A 宮崎中央宮崎支店園芸各部会総会市長賞 第24回「園芸の祭典」展示品評会市長賞 各たばこ耕作振興会特別賞 																				
農産物加工センター管理費	使・手 諸 281 4 18	<p>農産物加工センターの施設及び設備を適正に管理するため、必要に応じ、修繕や備品の更新を行った。</p> <p>【事業内容】</p> <ul style="list-style-type: none"> ・ 対象施設：宮崎市ふるさと農産物加工センター(瓜生野) (3施設) 那珂地区農業構造改善センター農産加工実習室 (佐土原) 宮崎市清武ふるさと農産物加工センター(清武) ・ 実施内容：台風24号被害に伴う屋根修繕(清武) 攪拌機ステンレス羽根他修繕(瓜生野) 備品購入(ガスコンロ、竹バラ) 																				
宮崎市ふるさと農産物加工センター等指定管理料	14,000	<p>農畜産物の加工及び特産品の創作等の奨励や農村生活の改善を図るため、指定管理者による農産物加工施設の運営及び維持管理を行った。</p> <p>【事業内容】</p> <ul style="list-style-type: none"> ・ 対象施設：宮崎市ふるさと農産物加工センター(瓜生野) (3施設) 那珂地区農業構造改善センター農産加工実習室 (佐土原) 宮崎市清武ふるさと農産物加工センター(清武) ・ 指定管理者：宮崎中央農業協同組合 ・ 指定期間：平成29年4月～令和4年3月(5年間) ・ 運営状況(平成30年度) (単位：日、人、団体) <table border="1" data-bbox="528 1402 1477 1720"> <thead> <tr> <th>施設名</th> <th>稼働日数</th> <th>延べ利用者数</th> <th>利用団体数</th> </tr> </thead> <tbody> <tr> <td>宮崎市ふるさと農産物加工センター</td> <td>174</td> <td>1,710</td> <td>194</td> </tr> <tr> <td>那珂地区農業構造改善センター 農産加工実習室</td> <td>174</td> <td>1,476</td> <td>214</td> </tr> <tr> <td>宮崎市清武ふるさと農産物加工センター</td> <td>176</td> <td>2,231</td> <td>256</td> </tr> <tr> <td>計</td> <td>-</td> <td>5,417</td> <td>664</td> </tr> </tbody> </table>	施設名	稼働日数	延べ利用者数	利用団体数	宮崎市ふるさと農産物加工センター	174	1,710	194	那珂地区農業構造改善センター 農産加工実習室	174	1,476	214	宮崎市清武ふるさと農産物加工センター	176	2,231	256	計	-	5,417	664
施設名	稼働日数	延べ利用者数	利用団体数																			
宮崎市ふるさと農産物加工センター	174	1,710	194																			
那珂地区農業構造改善センター 農産加工実習室	174	1,476	214																			
宮崎市清武ふるさと農産物加工センター	176	2,231	256																			
計	-	5,417	664																			
農業用廃プラスチック推進事業	500	<p>農村環境の美化と資源の有効活用を図るため、農業生産により排出されたビニルやポリフィルム等の廃プラスチック類の適正な処理を推進する組織に対し、活動費の一部を助成した。</p> <p>【事業内容】</p> <ul style="list-style-type: none"> ・ 補助対象：宮崎市農業用廃プラスチック適正処理対策推進協議会 ・ 補助率：補助対象事業費の1/2以内 																				

事業名	決算額 特定財源内訳	施策の成果及び内容																				
茶組織強化対策支援事業	千円 626	<p>茶の生産振興と農家所得の向上を図るため、市内の茶生産者により組織する宮崎市茶業協議会に対し、活動費の一部を助成した。</p> <p>【事業内容】</p> <ul style="list-style-type: none"> 補助対象：宮崎市茶業協議会 (高岡町茶業振興会：10戸、田野町茶業振興会：8戸、宮崎市・清武町茶業振興会：2戸) 補助内容：運営費補助(P R活動費等) 																				
たばこ産地応援事業	777	<p>葉たばこの安定生産、品質向上を図るとともに、葉たばこ生産組織を育成するため、組織の運営及び黄斑えそ病対策に要する経費の一部を助成した。</p> <p>【補助対象】 (単位：戸、ha、千円)</p> <table border="1" data-bbox="544 734 1286 954"> <thead> <tr> <th>組 織 名</th> <th>戸 数</th> <th>作付面積</th> <th>補助金</th> </tr> </thead> <tbody> <tr> <td>宮崎市たばこ耕作振興会</td> <td>29</td> <td>53.4</td> <td>220</td> </tr> <tr> <td>南宮崎たばこ耕作振興会</td> <td>45</td> <td>82.1</td> <td>242</td> </tr> <tr> <td>田野町たばこ耕作振興会</td> <td>63</td> <td>137.2</td> <td>315</td> </tr> <tr> <td>計</td> <td>137</td> <td>272.7</td> <td>777</td> </tr> </tbody> </table>	組 織 名	戸 数	作付面積	補助金	宮崎市たばこ耕作振興会	29	53.4	220	南宮崎たばこ耕作振興会	45	82.1	242	田野町たばこ耕作振興会	63	137.2	315	計	137	272.7	777
組 織 名	戸 数	作付面積	補助金																			
宮崎市たばこ耕作振興会	29	53.4	220																			
南宮崎たばこ耕作振興会	45	82.1	242																			
田野町たばこ耕作振興会	63	137.2	315																			
計	137	272.7	777																			
宮崎市産茶P R事業	1,418	<p>宮崎市産茶の知名度アップや消費拡大を図るため、市産茶を使用したオリジナル商品によるP R活動を支援した。 また、品評会等の入賞による市産茶の知名度向上を図るため、出品者に対し報奨金の交付を行った。</p> <p>【事業内容】</p> <ul style="list-style-type: none"> ○宮崎市産茶P R事業 1,400千円 <ul style="list-style-type: none"> 補助対象：宮崎市茶業協議会 補助内容：宮崎市産茶使用のオリジナル商品を活用したP R活動イベントや広告媒体によるP R費等 ○報奨金交付 18千円 <ul style="list-style-type: none"> 日本茶A W A R D出品激励金(10千円)及び入賞報奨金(4千円) 中部地区茶品評会入賞報奨金(4千円) 																				
環境保全型農業直接支払交付金事業	県 6,325 4,825	<p>環境保全に効果の高い営農活動を推進するため、地球温暖化防止や生物多様性の保全に取り組む農業者等を支援した。</p> <p>【事業内容】</p> <ul style="list-style-type: none"> ○環境保全型農業直接支払交付金 5,957千円 <ul style="list-style-type: none"> 補助対象：国際水準G A Pを実施する販売目的の農業者のグループ 補助内容：化学肥料・化学農薬を5割以上低減する取組と地球温暖化防止や生物多様性保全に効果の高い取組をあわせて行う農業者グループへの助成 ○環境保全型農業直接支払交付金に係る推進事業 368千円 <ul style="list-style-type: none"> 実施主体：市町村 取組内容：環境保全型農業の広報、農業者団体からの計画書並びに交付申請受付、農業者団体の推進活動指導など 																				

事業名	決算額 特定財源内訳	施策の成果及び内容																								
みやざき産米 PR支援事業	千円 1,613	<p>消費者ニーズにあわせた安全・安心な「特別栽培米」の生産及び消費拡大を推進するため、優良品種の導入や栽培技術の向上、学校給食への提供等によるPR活動に取り組む組織を支援した。</p> <p>また、「業務用米」の生産拡大に取り組む生産者を支援するため、必要な経費の一部を助成した。</p> <p>【事業内容】</p> <ul style="list-style-type: none"> ○学校給食への「特別栽培米」の提供 1,347千円 <ul style="list-style-type: none"> ・補助対象：宮崎中央農業協同組合 うまい米づくり研究部会 ・補助内容：全市立小中学校を対象に、「特別栽培米」約35,000食分を提供し、生産者との交流を通してお米の美味しさを味わってもらうとともに消費拡大につながるPR活動を行った。 ※1校につき年1回 ○業務用米の生産拡大の支援 140千円 <ul style="list-style-type: none"> ・補助対象：宮崎中央農業協同組合 ・補助内容：苗代等(4.7ha) ・補助率：補助対象事業費の1/4以内 ○組織運営補助 126千円 <ul style="list-style-type: none"> ・補助対象：宮崎中央農業協同組合 うまい米づくり研究部会 																								
目指せ！日本 一茶産地育成 支援事業	2,732	<p>日本一の茶産地を目指すため、茶の高品質化や害虫の防除に使用する資機材等の導入に必要な費用の一部を支援した。</p> <p>【事業内容】</p> <ul style="list-style-type: none"> ・補助対象：宮崎市茶業協議会 ・補助内容 (単位：ha、戸、袋、台) <table border="1" data-bbox="576 1272 1275 1469" style="width: 100%; border-collapse: collapse; text-align: center;"> <thead> <tr> <th>導入機材</th> <th>面積</th> <th>件数</th> <th>数量</th> </tr> </thead> <tbody> <tr> <td>高品質肥料</td> <td>71.8</td> <td>18</td> <td>4,519</td> </tr> <tr> <td>チャトゲコナジラミ防除農薬</td> <td>39.2</td> <td>9</td> <td>213</td> </tr> <tr> <td>生物農薬</td> <td>4.40</td> <td>1</td> <td>10</td> </tr> <tr> <td>資機材導入(寒冷紗巻取機)</td> <td>4.80</td> <td>1</td> <td>2</td> </tr> <tr> <td>計</td> <td>-</td> <td>29</td> <td>-</td> </tr> </tbody> </table> <ul style="list-style-type: none"> ・補助率：補助対象事業費の1/3以内 	導入機材	面積	件数	数量	高品質肥料	71.8	18	4,519	チャトゲコナジラミ防除農薬	39.2	9	213	生物農薬	4.40	1	10	資機材導入(寒冷紗巻取機)	4.80	1	2	計	-	29	-
導入機材	面積	件数	数量																							
高品質肥料	71.8	18	4,519																							
チャトゲコナジラミ防除農薬	39.2	9	213																							
生物農薬	4.40	1	10																							
資機材導入(寒冷紗巻取機)	4.80	1	2																							
計	-	29	-																							
宮崎市産茶高 付加価値化推 進事業	県 521 413	<p>県の補助事業を活用し、高品質茶の生産拡大に取り組む生産者を支援するため、活動費及び機器導入費の一部を助成した。</p> <p>【事業内容】</p> <ul style="list-style-type: none"> ○「みやざき茶」チャレンジ産地支援事業 197千円 <ul style="list-style-type: none"> ・補助対象：宮崎市茶業協議会 ・補助内容：研修活動(メンテナンス研修等)の支援 ・補助率：補助対象事業費の県1/2以内 ○新たなビジネスを掴む！「新・みやざき茶」産地化推進事業 324千円 <ul style="list-style-type: none"> ・補助対象：宮崎市茶業協議会 ・補助内容：粉碎機導入の支援 ・補助率：補助対象事業費の県1/3以内、市1/6以内 																								

事業名	決算額 特定財源内訳	施策の成果及び内容																												
宮崎市産茶高付加価値化推進事業	千円 521 県 413	<p>県の補助事業を活用し、高品質茶の生産拡大に取り組む生産者を支援するため、活動費及び機器導入費の一部を助成した。</p> <p>【事業内容】</p> <p>○「みやざき茶」チャレンジ産地支援事業 197千円</p> <ul style="list-style-type: none"> ・補助対象：宮崎市茶業協議会 ・補助内容：研修活動(メンテナンス研修等)の支援 ・補助率：補助対象事業費の県1/2以内 <p>○新たなビジネスを掴む！「新・みやざき茶」産地化推進事業 324千円</p> <ul style="list-style-type: none"> ・補助対象：宮崎市茶業協議会 ・補助内容：粉砕機導入の支援 ・補助率：補助対象事業費の県1/3以内、市1/6以内 																												
活動火山周辺地域防災営農対策事業 (H30国2次補正)	0	<p>降灰による生産物(茶)の品質低下や出荷不能を防止するため、茶葉に付着した灰の洗浄や除去しながら摘採する機械の導入に取り組む営農集団に対し、費用の一部を助成する。</p> <p>【令和元年度への繰越事業】 12,921千円</p> <ul style="list-style-type: none"> ・補助対象：田野町茶業振興会機械利用部会 ・補助内容：乗用型摘採前洗浄機及び摘採機能付除灰機 ・補助率：県(国)60/100以内(国50/100含む) 																												
園芸組織強化対策支援事業	2,100	<p>野菜、果樹及び花き園芸の振興を図るため、市内の園芸農家で組織する「宮崎市園芸振興協議会」に対し、活動費の一部を助成した。</p> <p>【事業内容】</p> <ul style="list-style-type: none"> ・補助対象：宮崎市園芸振興協議会(会員数：野菜1,098人、果樹249人、花き78人 計1,425人) 【平成31年3月31日現在】 ・補助内容：園芸作物のPR及び消費宣伝活動、農産物展示品評会、即売会、先進地調査研修等 ・補助額：2,100千円(運営費の3/5以内) 																												
地球にやさしい施設園芸加速化事業	19,123	<p>施設園芸における生産コスト削減や環境負荷の軽減を図るため、省エネルギー対策や化石燃料暖房機の代替資機材の導入に要する経費の一部を助成した。</p> <p>【事業内容】</p> <p>○施設園芸省エネルギー対策事業 19,123千円</p> <ul style="list-style-type: none"> ・補助対象：宮崎市園芸振興協議会 ・補助内容 (単位：ha、戸、台) <table border="1" data-bbox="608 1738 1265 1980"> <thead> <tr> <th>導入機材</th> <th>面積</th> <th>件数</th> <th>台数</th> </tr> </thead> <tbody> <tr> <td>ヒートポンプ</td> <td>0.88</td> <td>6</td> <td>12</td> </tr> <tr> <td>循環扇</td> <td>7.14</td> <td>39</td> <td>308</td> </tr> <tr> <td>保温用被覆資材</td> <td>3.04</td> <td>15</td> <td>15</td> </tr> <tr> <td>内張二層カーテン</td> <td>2.05</td> <td>12</td> <td>14</td> </tr> <tr> <td>多段式サーモ</td> <td>4.16</td> <td>23</td> <td>29</td> </tr> <tr> <td>計</td> <td>17.27</td> <td>95</td> <td>378</td> </tr> </tbody> </table> <ul style="list-style-type: none"> ・補助率：補助対象事業費の1/3以内 	導入機材	面積	件数	台数	ヒートポンプ	0.88	6	12	循環扇	7.14	39	308	保温用被覆資材	3.04	15	15	内張二層カーテン	2.05	12	14	多段式サーモ	4.16	23	29	計	17.27	95	378
導入機材	面積	件数	台数																											
ヒートポンプ	0.88	6	12																											
循環扇	7.14	39	308																											
保温用被覆資材	3.04	15	15																											
内張二層カーテン	2.05	12	14																											
多段式サーモ	4.16	23	29																											
計	17.27	95	378																											

事業名	決算額 特定財源内訳	施策の成果及び内容																																																													
園芸施設整備 支援事業	千円 170,986 県 152,388 越 3,361	<p>園芸産地の維持・拡大と農業経営の安定を図るため、国庫補助事業を活用して、低コスト耐候性ハウス等の整備に係る費用の一部を助成した。</p> <p>【事業内容】</p> <p>【平成 29 年度からの繰越分】 3,361 千円</p> <p>○園芸施設整備支援事業(市単のみ)</p> <ul style="list-style-type: none"> ・補助対象：宮崎中央地域農業再生協議会 ・補助内容 (単位：ha、戸、千円) <table border="1" data-bbox="564 584 1275 772"> <thead> <tr> <th>取組内容</th> <th>品目</th> <th>面積</th> <th>件数</th> <th>補助金</th> </tr> </thead> <tbody> <tr> <td rowspan="2">低コスト耐候性 ハウス (付帯設備含む)</td> <td>きゅうり</td> <td>0.09</td> <td>1</td> <td>867</td> </tr> <tr> <td>マンゴー</td> <td>0.15</td> <td>1</td> <td>2,494</td> </tr> <tr> <td colspan="2">計</td> <td>0.24</td> <td>2</td> <td>3,361</td> </tr> </tbody> </table> <ul style="list-style-type: none"> ・補助率：補助対象事業費の市 5/100 以内 <p>【平成 30 年度現年分】 167,625 千円</p> <p>○宮崎市産地パワーアップ事業(整備事業)</p> <ul style="list-style-type: none"> ・補助対象：宮崎中央地域農業再生協議会 ・補助内容 (単位：ha、戸、千円) <table border="1" data-bbox="564 987 1275 1220"> <thead> <tr> <th>取組内容</th> <th>品目</th> <th>面積</th> <th>件数</th> <th>補助金</th> </tr> </thead> <tbody> <tr> <td rowspan="3">低コスト耐候性 ハウス (付帯設備含む)</td> <td>きゅうり</td> <td>1.14</td> <td>3</td> <td>108,777</td> </tr> <tr> <td>ミニトマト</td> <td>0.16</td> <td>1</td> <td>36,408</td> </tr> <tr> <td>マンゴー</td> <td>0.19</td> <td>1</td> <td>22,440</td> </tr> <tr> <td colspan="2">計</td> <td>1.49</td> <td>5</td> <td>167,625</td> </tr> </tbody> </table> <ul style="list-style-type: none"> ・補助率：補助対象事業費の県(国)1/2 以内、市 5/100 以内 <p>【令和元年度への繰越分】 176,085 千円</p> <p>○宮崎市産地パワーアップ事業(整備事業)</p> <ul style="list-style-type: none"> ・補助対象：宮崎中央地域農業再生協議会 ・補助内容 (単位：ha、戸、千円) <table border="1" data-bbox="560 1424 1275 1612"> <thead> <tr> <th>取組内容</th> <th>品目</th> <th>面積</th> <th>件数</th> <th>補助金</th> </tr> </thead> <tbody> <tr> <td rowspan="2">低コスト耐候性 ハウス (付帯設備含む)</td> <td>ミニトマト</td> <td>0.41</td> <td>1</td> <td>79,662</td> </tr> <tr> <td>中玉トマト</td> <td>0.53</td> <td>1</td> <td>96,423</td> </tr> <tr> <td colspan="2">計</td> <td>0.94</td> <td>2</td> <td>176,085</td> </tr> </tbody> </table> <ul style="list-style-type: none"> ・補助率：補助対象事業費の県(国)1/2 以内、市 5/100 以内 	取組内容	品目	面積	件数	補助金	低コスト耐候性 ハウス (付帯設備含む)	きゅうり	0.09	1	867	マンゴー	0.15	1	2,494	計		0.24	2	3,361	取組内容	品目	面積	件数	補助金	低コスト耐候性 ハウス (付帯設備含む)	きゅうり	1.14	3	108,777	ミニトマト	0.16	1	36,408	マンゴー	0.19	1	22,440	計		1.49	5	167,625	取組内容	品目	面積	件数	補助金	低コスト耐候性 ハウス (付帯設備含む)	ミニトマト	0.41	1	79,662	中玉トマト	0.53	1	96,423	計		0.94	2	176,085
取組内容	品目	面積	件数	補助金																																																											
低コスト耐候性 ハウス (付帯設備含む)	きゅうり	0.09	1	867																																																											
	マンゴー	0.15	1	2,494																																																											
計		0.24	2	3,361																																																											
取組内容	品目	面積	件数	補助金																																																											
低コスト耐候性 ハウス (付帯設備含む)	きゅうり	1.14	3	108,777																																																											
	ミニトマト	0.16	1	36,408																																																											
	マンゴー	0.19	1	22,440																																																											
計		1.49	5	167,625																																																											
取組内容	品目	面積	件数	補助金																																																											
低コスト耐候性 ハウス (付帯設備含む)	ミニトマト	0.41	1	79,662																																																											
	中玉トマト	0.53	1	96,423																																																											
計		0.94	2	176,085																																																											
ICT 活用型 農業産地実証 事業 (地方創生)	4,000	<p>施設園芸における生産力の強化や省力化を図るため、自律制御・機器遠隔操作が可能となる複合環境制御システムを導入する営農集団に対し、費用の一部を助成した。</p> <p>【事業内容】</p> <ul style="list-style-type: none"> ・補助対象：宮崎市環境制御第 3 研究会(2 戸) ・補助内容：複合環境制御機器の導入 (トルコギキョウ 20a、マンゴー 35a) ・補助率：補助対象事業費の 2/3 以内 																																																													

事業名	決算額 特定財源内訳	施策の成果及び内容																												
みやざきの園芸産地力アップ推進事業	千円 18,263	<p>地域の特性を生かした特色ある野菜や果樹、花き園芸の生産拡大と産地強化を図るため、生産性の向上や省力化等に資する資機材の導入に要する経費の一部を助成した。</p> <p>【事業内容】 ○施設園芸産地力アップ推進事業 18,263 千円 ・補助対象：宮崎市園芸振興協議会 ・補助内容 (単位：ha、戸、台)</p> <table border="1" data-bbox="595 528 1251 757"> <thead> <tr> <th>導入資機材</th> <th>面積</th> <th>件数</th> <th>台数</th> </tr> </thead> <tbody> <tr> <td>炭酸ガス発生装置</td> <td>7.18</td> <td>36</td> <td>56</td> </tr> <tr> <td>環境測定装置</td> <td>4.16</td> <td>17</td> <td>26</td> </tr> <tr> <td>防虫ネット</td> <td>15.47</td> <td>78</td> <td>78</td> </tr> <tr> <td>光反射シート</td> <td>1.13</td> <td>4</td> <td>4</td> </tr> <tr> <td>頭上かん水装置</td> <td>4.86</td> <td>22</td> <td>32</td> </tr> <tr> <td>計</td> <td>32.80</td> <td>157</td> <td>196</td> </tr> </tbody> </table> <p>・補助率：補助対象事業費の1/3以内</p>	導入資機材	面積	件数	台数	炭酸ガス発生装置	7.18	36	56	環境測定装置	4.16	17	26	防虫ネット	15.47	78	78	光反射シート	1.13	4	4	頭上かん水装置	4.86	22	32	計	32.80	157	196
導入資機材	面積	件数	台数																											
炭酸ガス発生装置	7.18	36	56																											
環境測定装置	4.16	17	26																											
防虫ネット	15.47	78	78																											
光反射シート	1.13	4	4																											
頭上かん水装置	4.86	22	32																											
計	32.80	157	196																											
露地作物産地強化支援事業 (地方創生)	諸 1,630 391	<p>露地作物の生産に伴う労働力不足の解消を図るため、共同利用の資機材等の導入や有望品目・品種の検討・実証等に要する費用の一部を助成した。</p> <p>【事業内容】 ○土地利用型農業産地拡大事業 1,030 千円 ・補助対象：宮崎中央農業協同組合、営農集団 ・補助内容：共同利用の農業用資機材等 (単位：ha、戸、台)</p> <table border="1" data-bbox="572 1111 1275 1308"> <thead> <tr> <th>導入機材</th> <th>面積</th> <th>件数</th> <th>台数</th> </tr> </thead> <tbody> <tr> <td>穿孔暗渠機カットドレーン</td> <td>1.3</td> <td>1</td> <td>1</td> </tr> <tr> <td>千切りつき機吹上機</td> <td>1.1</td> <td>2</td> <td>2</td> </tr> <tr> <td>アーチパイプ</td> <td>0.4</td> <td>4</td> <td>4</td> </tr> <tr> <td>皮むき機</td> <td>0.4</td> <td>1</td> <td>1</td> </tr> <tr> <td>計</td> <td>3.2</td> <td>8</td> <td>8</td> </tr> </tbody> </table> <p>・補助率：補助対象事業費の1/3以内</p> <p>○野菜新産地育成事業 600 千円 ・補助対象：宮崎中央農業協同組合 ・補助内容：実証展示ほ、試験栽培、先進地調査等 ・補助率：補助対象事業費の1/2以内</p>	導入機材	面積	件数	台数	穿孔暗渠機カットドレーン	1.3	1	1	千切りつき機吹上機	1.1	2	2	アーチパイプ	0.4	4	4	皮むき機	0.4	1	1	計	3.2	8	8				
導入機材	面積	件数	台数																											
穿孔暗渠機カットドレーン	1.3	1	1																											
千切りつき機吹上機	1.1	2	2																											
アーチパイプ	0.4	4	4																											
皮むき機	0.4	1	1																											
計	3.2	8	8																											
施設園芸用ハウス整備支援事業	入 34,740 16,348	<p>農家の高齢化や施設園芸用ハウスの老朽化等により、面積や生産量が減少傾向にある産地の強化を図るため、宮崎中央農業協同組合が取り組むハウス整備の費用の一部を助成した。</p> <p>【事業内容】 ・補助対象：宮崎中央農業協同組合 ・補助内容：A Pハウス2号改良型の新設又は更新 ・補助額：1,000 千円/10 a (定額) ・取組面積：347.4 a</p>																												

事業名	決算額 特定財源内訳	施策の成果及び内容										
みやざきの伝統野菜魅力創出事業 (地方創生)	千円 1,000	<p>本市の伝統野菜である「やまいき黒皮かぼちゃ」の生産振興を図るため、新たな資材の導入や、販売促進・PRに係る経費の一部を助成した。</p> <p>【事業内容】</p> <ul style="list-style-type: none"> ・補助対象：宮崎中央農業協同組合南瓜部会 ・補助内容：販売促進、販路拡大取組支援 <ul style="list-style-type: none"> ・高収益や高品質化のための試験資機材費 ・戦略的な販売促進やPR活動の取組支援 ・補助額：1,000千円(定額) 										
ICT活用型農業モデル確立事業	324	<p>複合環境制御システムの導入効果の検証及び技術確立に向けた取組を行う生産者を支援するため、費用の一部を助成した。</p> <p>【事業内容】</p> <ul style="list-style-type: none"> ・補助対象：ICTみやざき(6戸) ・補助内容：データ分析・検証委託 ・補助額：324千円(定額) 										
強い農業づくり交付金事業	38,705 県 35,567	<p>園芸作物の安定及び収量・品質の向上を図るため、国庫補助事業を活用して、低コスト耐候性ハウスや集出荷施設等を整備する組織に対し、費用の一部を助成した。</p> <p>【事業内容】</p> <p>宮崎市強い農業づくり交付金事業 38,705千円</p> <ul style="list-style-type: none"> ・補助対象：営農集団 ・補助内容 (単位：ha、戸、千円) <table border="1" data-bbox="584 1160 1294 1294"> <thead> <tr> <th>取組内容</th> <th>品目</th> <th>面積</th> <th>件数</th> <th>補助金</th> </tr> </thead> <tbody> <tr> <td>低コスト耐候性ハウス 集出荷施設 等</td> <td>ミニトマト</td> <td>0.35</td> <td>1</td> <td>38,705</td> </tr> </tbody> </table> <ul style="list-style-type: none"> ・補助率：補助対象事業費の県(国)1/2以内、市5/100以内 	取組内容	品目	面積	件数	補助金	低コスト耐候性ハウス 集出荷施設 等	ミニトマト	0.35	1	38,705
取組内容	品目	面積	件数	補助金								
低コスト耐候性ハウス 集出荷施設 等	ミニトマト	0.35	1	38,705								
さといも産地構築事業	154 県 76	<p>疫病の発生により、面積及び生産量が減少している「さといも」を、日本一の産地へと再生するため、疫病の予防や治療に有効な薬剤等の購入費用の一部を助成した。</p> <p>【事業内容】</p> <p>○新たに挑む！さといも日本一産地構築事業</p> <ul style="list-style-type: none"> ・補助対象：地域ぐるみで防除対策に取り組む営農集団 ・補助内容：ジーファイン水和剤、アミスター20フロアブル等 ・補助率：補助対象事業費の県1/6以内、市1/6以内 										

事業名	決算額 特定財源内訳	施策の成果及び内容																																																	
農産園芸用資 機材導入支援 事業	千円 65,218 県 65,218	<p>本市農業の主要部門である施設園芸や茶等の安定生産や産地の維持・拡大を図るため、国庫補助事業を活用して、収量や品質の向上に資する資機材導入費用等の一部を助成した。</p> <p>【事業内容】 ○宮崎市産地パワーアップ事業（生産支援事業） 65,218千円 ・補助対象：宮崎中央地域農業再生協議会 ・補助内容 (単位：ha、戸、千円)</p> <table border="1" data-bbox="550 562 1281 965"> <thead> <tr> <th>取組内容</th> <th>品目</th> <th>面積</th> <th>件数</th> <th>補助金</th> </tr> </thead> <tbody> <tr> <td rowspan="7">【資材】 AP2号改良型 ハウス 【リース】 自動開閉装置 環境制御装置 炭酸ガス発生装置 生姜バック詰め機 乗用型防除機 等</td> <td>きゅうり</td> <td>0.98</td> <td>4</td> <td>42,229</td> </tr> <tr> <td>ミニトマト</td> <td>0.32</td> <td>1</td> <td>6,329</td> </tr> <tr> <td>ピーマン</td> <td>0.38</td> <td>1</td> <td>1,047</td> </tr> <tr> <td>ニラ</td> <td>0.16</td> <td>1</td> <td>4,541</td> </tr> <tr> <td>生姜</td> <td>0.39</td> <td>2</td> <td>5,613</td> </tr> <tr> <td>マンゴー</td> <td>0.15</td> <td>1</td> <td>3,376</td> </tr> <tr> <td>茶</td> <td>4.70</td> <td>1</td> <td>2,083</td> </tr> <tr> <td>計</td> <td></td> <td>7.08</td> <td>11</td> <td>65,218</td> </tr> </tbody> </table> <p>・補助率：補助対象事業費の県(国)1/2以内</p> <p>【令和元年度への繰越分】 16,858千円 ○宮崎市産地パワーアップ事業（生産支援事業） ・補助対象：宮崎中央地域農業再生協議会 ・補助内容 (単位：ha、戸、千円)</p> <table border="1" data-bbox="555 1176 1273 1350"> <thead> <tr> <th>取組内容</th> <th>品目</th> <th>面積</th> <th>件数</th> <th>補助金</th> </tr> </thead> <tbody> <tr> <td>【資材】 養液栽培装置 等 【リース】 環境制御装置 等</td> <td>ミニトマト</td> <td>0.64</td> <td>3</td> <td>16,858</td> </tr> </tbody> </table> <p>・補助率：補助対象事業費の県(国)1/2以内</p>	取組内容	品目	面積	件数	補助金	【資材】 AP2号改良型 ハウス 【リース】 自動開閉装置 環境制御装置 炭酸ガス発生装置 生姜バック詰め機 乗用型防除機 等	きゅうり	0.98	4	42,229	ミニトマト	0.32	1	6,329	ピーマン	0.38	1	1,047	ニラ	0.16	1	4,541	生姜	0.39	2	5,613	マンゴー	0.15	1	3,376	茶	4.70	1	2,083	計		7.08	11	65,218	取組内容	品目	面積	件数	補助金	【資材】 養液栽培装置 等 【リース】 環境制御装置 等	ミニトマト	0.64	3	16,858
取組内容	品目	面積	件数	補助金																																															
【資材】 AP2号改良型 ハウス 【リース】 自動開閉装置 環境制御装置 炭酸ガス発生装置 生姜バック詰め機 乗用型防除機 等	きゅうり	0.98	4	42,229																																															
	ミニトマト	0.32	1	6,329																																															
	ピーマン	0.38	1	1,047																																															
	ニラ	0.16	1	4,541																																															
	生姜	0.39	2	5,613																																															
	マンゴー	0.15	1	3,376																																															
	茶	4.70	1	2,083																																															
計		7.08	11	65,218																																															
取組内容	品目	面積	件数	補助金																																															
【資材】 養液栽培装置 等 【リース】 環境制御装置 等	ミニトマト	0.64	3	16,858																																															
全国カンキツ 研究大会開催 支援事業	1,000	<p>カンキツ栽培の振興を図ることを目的に毎年開催されている「全国カンキツ研究大会」の開催市として大会を支援するため、大会実行委員会に対し、開催費用の一部を助成し、本市の特産果樹である「日向夏」や「完熟きんかん」をPRした。</p> <p>【事業内容】 ・補助対象：第61回全国カンキツ研究大会宮崎県大会実行委員会 ・補助額：1,000千円(定額)</p> <p>【開催実績】 ・開催日：平成31年1月23日(水)、24日(木) ・会場：シーガイアコンベンションセンターサミットホール 現地視察(高岡町高浜、清武町十九の丘) ・参加者：877名(県外436名、県内441名)</p>																																																	

事業名	決算額 特定財源内訳	施策の成果及び内容																																								
みやざき特産果樹産地確立事業 (地方創生)	千円 2,196 県 300	<p>宮崎中央地域の産地ビジョンに基づき、本市の果樹の振興を図るため、安全・安心で高品質な果樹生産に資する優良品目・品種の苗木や省力化機械等の導入費用の一部を助成した。</p> <p>【事業内容】</p> <p>○みやざき特産果樹産地サポート事業 1,746千円</p> <ul style="list-style-type: none"> ・補助対象：宮崎市園芸振興協議会果樹部会 ・補助内容：果樹苗木、遮光設備、電動剪定ばさみ <p>①苗木導入 (単位：ha、戸、本)</p> <table border="1" data-bbox="595 584 1246 846"> <thead> <tr> <th>導入種類</th> <th>面積</th> <th>件数</th> <th>本数</th> </tr> </thead> <tbody> <tr> <td>マンゴー</td> <td>0.25</td> <td>2</td> <td>237</td> </tr> <tr> <td>レモン</td> <td>0.20</td> <td>2</td> <td>331</td> </tr> <tr> <td>温州みかん(日南1号)</td> <td>0.34</td> <td>3</td> <td>563</td> </tr> <tr> <td>金柑 ほか</td> <td>0.12</td> <td>5</td> <td>225</td> </tr> <tr> <td>計</td> <td>0.91</td> <td>12</td> <td>1,356</td> </tr> </tbody> </table> <ul style="list-style-type: none"> ・補助率：補助対象事業費の1/2以内 <p>②資機材導入 (単位：ha、戸、台)</p> <table border="1" data-bbox="595 938 1246 1115"> <thead> <tr> <th>導入機材</th> <th>面積</th> <th>件数</th> <th>台数</th> </tr> </thead> <tbody> <tr> <td>遮光資材</td> <td>1.88</td> <td>10</td> <td>-</td> </tr> <tr> <td>電動剪定ばさみ</td> <td>4.25</td> <td>5</td> <td>5</td> </tr> <tr> <td>計</td> <td>6.13</td> <td>15</td> <td>-</td> </tr> </tbody> </table> <ul style="list-style-type: none"> ・補助率：補助対象事業費の1/3以内 <p>○未来をひらく新果樹産地クリエイション事業 450千円</p> <ul style="list-style-type: none"> ・補助対象：営農集団 ・補助内容：非破壊糖度計 ・補助率：補助対象事業費の県1/3以内、市1/6以内 	導入種類	面積	件数	本数	マンゴー	0.25	2	237	レモン	0.20	2	331	温州みかん(日南1号)	0.34	3	563	金柑 ほか	0.12	5	225	計	0.91	12	1,356	導入機材	面積	件数	台数	遮光資材	1.88	10	-	電動剪定ばさみ	4.25	5	5	計	6.13	15	-
導入種類	面積	件数	本数																																							
マンゴー	0.25	2	237																																							
レモン	0.20	2	331																																							
温州みかん(日南1号)	0.34	3	563																																							
金柑 ほか	0.12	5	225																																							
計	0.91	12	1,356																																							
導入機材	面積	件数	台数																																							
遮光資材	1.88	10	-																																							
電動剪定ばさみ	4.25	5	5																																							
計	6.13	15	-																																							
「みやざきの花」生産力アップ事業	県 2,150 1,343	<p>花き生産農家の経営安定を図るため、海外ニーズの高い品目・品種の生産拡大、高品質化等に取り組む営農集団に対し、費用の一部を助成した。</p> <p>【事業内容】</p> <p>○世界に羽ばたけ「みやざきの花」グローバル化推進事業</p> <ul style="list-style-type: none"> ・補助対象：営農集団 ・補助内容：ハウス内高設ベンチの導入 ・補助率：補助対象事業費の県1/3以内、市1/6以内 																																								
みやざきの花産地強化支援事業	409	<p>高品質で競争力のある市内産花きの生産力を強化するため、生産性の向上に資する資機材等の導入に要する費用の一部を助成した。</p> <p>【事業内容】</p> <ul style="list-style-type: none"> ・補助対象：宮崎市園芸振興協議会花き部会 ・補助内容：遮光資材、LED電球 (単位：ha、戸、球) ・補助率：補助対象事業費の1/3以内 																																								

事業名	決算額 特定財源内訳	施策の成果及び内容
「みやざきの花」PR事業	千円 1,430	<p>本市で生産される花きを積極的にPRするため、生産者組織が実施する各種イベントの開催や花育活動に要する経費のほか、市民が集まる場所におけるPR活動に要する経費を助成した。</p> <p>【事業内容】</p> <ul style="list-style-type: none"> ・補助対象：宮崎市園芸振興協議会花き部会 ・補助内容：花を飾る運動 <ul style="list-style-type: none"> ・人が集まる場所への市内産花きの展示、PRチラシの作成等 花を使う運動 <ul style="list-style-type: none"> ・市内産花きを使った花育教室の実施 花の魅力アップ運動 <ul style="list-style-type: none"> ・市内産花きをPRするための各種イベントへの参加 ・園芸の祭典等のPRイベントの実施
地域特産農産物ブランディング事業	600	<p>地域の特色ある農業生産活動を推進するとともに、本市農産物の魅力アップを図るため、地域特産農産物の販路拡大や販売促進などの取組に要する経費の一部を助成した。</p> <p>【事業内容】</p> <ul style="list-style-type: none"> ・補助対象：地域特産農産物の生産拡大に取り組む生産者団体 (3団体) ・補助内容：地域特産農産物の販売面に重点をおいたブランディング ・対象品目：高岡文旦、佐土原ナス、佐土原しょうが ・補助額：1団体当たり200千円以内(定額)
みやざきどれ農産物ブランドカアップ事業	9,799	<p>安全・安心な「みやざきどれ」農産物への理解と信頼を獲得し、消費拡大とブランド化を推進するため、生産者、宮崎中央農業協同組合、宮崎市及び国富町が一体となって行う取組に対し、経費の一部を助成した。</p> <p>【事業内容】</p> <p>○みやざき中央農産物ファン拡大事業 5,299千円</p> <ul style="list-style-type: none"> ・補助対象：みやざき中央農産物ファン拡大事業委員会 ・補助内容：県内外での試食宣伝活動等によるPR活動 ・補助率：補助対象事業費の1/3以内(本市及び国富町で按分) <p>○農産物ブランド連携推進事業 4,500千円</p> <ul style="list-style-type: none"> ・補助対象：みやざき中央農産物ファン拡大事業委員会 ・補助内容：本市でキャンプを行うプロスポーツ等と連携した農産物のPR活動 ・補助率：補助対象事業費の2/3以内
食フェスタ in みやざき 開催支援事業	4,000	<p>生産者の生産意欲の高揚と消費者の農林水産業への理解を高めるため、市内及びその近隣で生産される農林水産物及びその加工品のPRや試食・販売を実施する「食フェスタ in みやざき」を開催するための経費の一部を助成した。</p> <p>【事業内容】</p> <ul style="list-style-type: none"> ・補助対象：食フェスタ in みやざき実行委員会 (構成団体：宮崎中央農業協同組合、宮崎市、 宮崎中央森林組合、宮崎市沿岸漁業振興対策協議会) ・補助額：4,000千円(定額) <p>【開催実績】</p> <p>開催日：平成30年5月12日(土)、13日(日)</p> <p>会場：生目の杜運動公園</p> <p>出店者：52団体(関係団体19、JAグループ11、その他22)</p> <p>来場者：約33,000人</p>

事業名	決算額 特定財源内訳	施策の成果及び内容																
みやぎきの畜産物販売促進活動事業	千円 2,000	<p>宮崎中央管内産の畜産物の消費拡大を図るため、生産者、宮崎中央農業協同組合、宮崎市及び国富町により組織する「みやぎき中央畜産物消費拡大推進協議会」が行う大都市圏購買者への誘致促進活動やPR・販売促進活動の経費の一部を助成した。</p> <p>【事業内容】</p> <ul style="list-style-type: none"> ・補助対象：みやぎき中央畜産物消費拡大推進協議会 ・補助内容：関東・関西圏でのPR、スポーツイベントでのPR、販売促進、活動、親子で食育バスター、全共三連覇企画等 																
優良牛ブランド産地育成対策事業	21,322	<p>宮崎牛のブランド産地の確立を図るため、優良な繁殖用雌子牛の導入・保留のほか、高齢母牛等を更新する農家に対して助成した。 また、畜産農家の経営実態調査等の基礎的な調査を行った。</p> <p>【事業内容】</p> <ul style="list-style-type: none"> ○宮崎中央農業協同組合が開催する品評会で優秀と認められた繁殖用雌子牛を導入・保留した場合の助成を実施 <ul style="list-style-type: none"> ・補助対象：宮崎市畜産振興連合会 ・補助額：優等：7万円/頭、1等・育種価：5万円/頭 ○上記事業とあわせて、満10歳以上の繁殖用高齢母牛等を肉牛として処分を行った場合の上乗せ補助を実施 <ul style="list-style-type: none"> ・補助対象：宮崎市畜産振興連合会 ・補助額：5万円/頭 ・対象期間：平成30年1月～12月 <table border="1" data-bbox="592 1084 1270 1218"> <thead> <tr> <th>区 分</th> <th>頭数</th> <th>区 分</th> <th>頭数</th> </tr> </thead> <tbody> <tr> <td>優等</td> <td>54</td> <td>1等</td> <td>58</td> </tr> <tr> <td>高育種価</td> <td>214</td> <td>高齢母牛更新</td> <td>49</td> </tr> <tr> <td>家畜伝染病清浄化対策</td> <td>21</td> <td>計</td> <td>396</td> </tr> </tbody> </table> <p>※育種価とは、その牛が持っている遺伝的な能力の度合いを数字で表したものの。</p>	区 分	頭数	区 分	頭数	優等	54	1等	58	高育種価	214	高齢母牛更新	49	家畜伝染病清浄化対策	21	計	396
区 分	頭数	区 分	頭数															
優等	54	1等	58															
高育種価	214	高齢母牛更新	49															
家畜伝染病清浄化対策	21	計	396															
和牛枝肉価格安定対策事業	1,756	<p>市内の肥育農家の経営安定を図るため、肥育牛を市場に出荷した月において、国の「肉用牛肥育経営安定特別対策事業(新マルキン)」が発動され、生産費と粗利益の差額が5万円以上となった場合の生産費の一部助成を交付する準備をした。 また、上乗せ助成とは別に新マルキンへの加入に必要な生産者積立金の一部を助成した。</p> <p>【事業内容】</p> <ul style="list-style-type: none"> ・事業主体：宮崎中央農業協同組合等 ・補助対象：(1)牛マルキン生産者積立金 1,756千円 (2)牛マルキン補てん残の上乗せ助成 0円 ・補助率：(1)1/2以内 (2)肥育農家 1/2以内 肥育センター 1/4以内 																

事業名	決算額 特定財源内訳	施策の成果及び内容
畜産振興組織 支援事業	千円 1,500	<p>本市の畜産振興を図るため、市内の畜産農家により組織する宮崎市畜産振興連合会对し、活動費の一部を助成した。</p> <p>【事業内容】</p> <ul style="list-style-type: none"> 補助対象：宮崎市畜産振興連合会 (構成員内訳：肉用牛 439 人、酪農 5 人 養豚 5 人、養鶏 20 人 計 469 人)※平成 31 年 3 月 31 日現在 活動内容：飼養技術研修会、防疫研修会、母牛調査等各種調査活動 補助額：1,500 千円(定額)
畜産共進会事業	653	<p>家畜改良の促進と生産意欲の向上を図るため、各種共進会出品者に対する出品経費の一部助成や優良農家の表彰を行った。 また、宮崎県畜産共進会や宮崎中央畜産共進会の開催経費の一部を負担した。</p> <p>【事業内容】</p> <ul style="list-style-type: none"> 賞賜金：宮崎県畜産共進会 肉牛枝肉の部 6 頭 肉豚枝肉の部 1 セット 負担金：宮崎県肉畜共進会 第 57 回宮崎中央畜産共進会
畜産関係制度 資金利子補給 事業	県 29 24	<p>畜産農家の経営の健全化に資するため、長期低利資金等を融資した金融機関に対し、利子補給を行った。</p> <p>【事業内容】</p> <p>畜産経営改善緊急支援資金</p> <ul style="list-style-type: none"> 利子補給率：県 0.11%、市：0.02%
受精卵移植活 用推進事業	1,291	<p>産地間競争に勝てる優良系統牛の確保と乳用牛群の資質向上のため、優良牛の受精卵移植等に取り組む団体に対し、費用の一部を助成した。</p> <p>【事業内容】</p> <ul style="list-style-type: none"> 宮崎中部地区受精卵移植推進協議会への負担金 900 千円 宮崎中央農業協同組合酪農部会への補助 391 千円 (受精卵移植 22 件、性判別精液利用 31 件)
地域で挑む宮 崎牛産地力向 上事業	170	<p>宮崎中央管内の和牛が令和 4 年開催の全国和牛能力共進会に貢献するとともに、家畜改良の促進と生産者（特に若手生産者）のさらなる生産意欲の向上を図るため、関係機関で組織する協議会の行う活動経費の一部を負担した。</p> <p>【事業内容】</p> <ul style="list-style-type: none"> 取組主体：地域で挑む全共対策協議会 (構成団体：宮崎中央農業協同組合、綾町農業協同組合、 国富町、綾町、宮崎市) 取組内容：優れた飼養管理や手入れの方法等の技術を習得するための研修会や視察研修の開催支援、出品対策助成等

事業名	決算額 特定財源内訳	施策の成果及び内容														
地域で取り組む種雄牛育成事業	千円 3,150	<p>肥育農家の経営安定を図るとともに、種雄牛の能力を早期に判明させ、次世代を担うスーパー種雄牛を宮崎中央管内より輩出するための取組に対し、費用の一部を助成した。</p> <p>【事業内容】</p> <ul style="list-style-type: none"> 補助対象：地域で取り組む種雄牛育成協議会 (構成団体：宮崎中央農業協同組合、綾町農業協同組合、国富町、綾町、宮崎市) 補助内容：協議会が選定した宮崎中央管内の種雄牛による種付助成やその種雄牛産子を自家保留又は導入した場合の助成 補助額：定額 <table data-bbox="686 638 1133 795"> <tr> <td>種付け協力助成金</td> <td>5千円/頭×60頭</td> </tr> <tr> <td>産子自家保留助成金</td> <td>25千円/頭×28頭</td> </tr> <tr> <td>産子導入助成金</td> <td>50千円/頭×34頭</td> </tr> <tr> <td></td> <td>12.5千円/頭×36頭</td> </tr> </table> (J A 肥育センター) 	種付け協力助成金	5千円/頭×60頭	産子自家保留助成金	25千円/頭×28頭	産子導入助成金	50千円/頭×34頭		12.5千円/頭×36頭						
種付け協力助成金	5千円/頭×60頭															
産子自家保留助成金	25千円/頭×28頭															
産子導入助成金	50千円/頭×34頭															
	12.5千円/頭×36頭															
畜産施設整備支援事業	5,258	<p>生産能力や農場衛生環境の向上及び作業の安全と省力化を図るため、畜舎等の整備に要する費用の一部を助成した。</p> <p>【事業内容】</p> <ul style="list-style-type: none"> 補助対象：宮崎市畜産振興連合会 補助内容：分娩監視装置4件、スタンション6件、換気扇10件 畜舎施設整備(新築・改築・増築)8件 合計28件 補助率：補助対象事業費の1/3以内 														
畜産競争力強化整備事業 (H29国補正)	県 71,983 71,983	<p>畜産生産基盤の強化を図るため、J A リース方式による牛舎等の整備と子牛導入に係る費用の一部を助成した。</p> <p>【平成29年度からの繰越分】 71,983千円</p> <ul style="list-style-type: none"> 補助対象：宮崎中央肉用牛クラスター推進協議会 (取組主体：宮崎中央農業協同組合) 整備内容：J A リース方式牛舎 <table data-bbox="686 1366 1165 1590"> <tr> <td>50頭規模</td> <td>1棟</td> </tr> <tr> <td>48頭規模</td> <td>2棟</td> </tr> <tr> <td>40頭規模</td> <td>1棟</td> </tr> <tr> <td>堆肥舎</td> <td>2棟</td> </tr> <tr> <td>副資材保管庫</td> <td>1棟</td> </tr> <tr> <td>家畜の導入</td> <td>子牛 12頭</td> </tr> <tr> <td></td> <td>妊娠牛 7頭</td> </tr> </table> 補助率：施設整備：県(国)1/2以内 家畜導入：子牛 175千円/頭 妊娠牛 275千円/頭(定額) 	50頭規模	1棟	48頭規模	2棟	40頭規模	1棟	堆肥舎	2棟	副資材保管庫	1棟	家畜の導入	子牛 12頭		妊娠牛 7頭
50頭規模	1棟															
48頭規模	2棟															
40頭規模	1棟															
堆肥舎	2棟															
副資材保管庫	1棟															
家畜の導入	子牛 12頭															
	妊娠牛 7頭															

事業名	決算額 特定財源内訳	施策の成果及び内容
家畜自衛防疫 対策強化事業	千円 7,138	<p>家畜伝染病を未然に防止し、家畜防疫のより一層の徹底を図るため、畜産農家に対し、消毒剤の配付や防疫に関する情報の提供を行うとともに、自衛防疫推進協議会の活動経費等の一部を負担又は助成した。</p> <p>【事業内容】</p> <p>○消毒剤(消石灰等)の配付 6,387千円</p> <p>・牛、豚飼養農家(443戸)</p> <p>6月 消石灰 2,630袋、ロンテクト(1L) 443本</p> <p>9月 消石灰 105袋、ロンテクト(1L) 6本</p> <p>10月 消石灰 2,524袋、ロンテクト(1L) 435本</p> <p>12月 消石灰 107袋</p> <p>3月 消石灰 120袋 消毒槽 6個</p> <p>・鶏飼養農家(32戸)</p> <p>10月 消石灰 480袋、ロンテクト(18L) 32缶</p> <p>2月 消石灰 490袋、ロンテクト(18L) 49缶</p> <p>○自衛防疫推進協議会補助 41千円</p> <p>・補助対象：宮崎市自衛防疫推進協議会</p> <p>○中部自衛防疫推進協議会負担金 600千円</p> <p>○情報伝達費 58千円</p> <p>○印刷費 52千円</p>
埋却地環境保 全事業	県 20 9	<p>家畜伝染病等により殺処分された家畜の埋却地周辺の水質環境を監視するとともに、地域住民の生活の安全・安心を確保するため、地下水等のモニタリング調査を実施した。</p> <p>【事業内容】</p> <p>・モニタリング調査(地下水水質検査など)</p> <p>鳥インフルエンザ埋却地(平成26年度発生分) 年2回(2か所)</p>
口蹄疫埋却地 フォローアッ プ事業	県 6,099 6,099	<p>平成22年に発生した口蹄疫により殺処分された牛が埋却されている長園原共同埋却地は、国・県の平成27、28年度事業により再生整備工事が行われた。</p> <p>その後、一部の周辺農地で作物の生育不良が見られたため、補完工事を実施した。</p> <p>湧水処理工、整地工 1.7ha</p>
農作業受託組 織機械導入支 援事業	県 720 480	<p>主食用米、加工用米、飼料用米の生産を組み合わせ、効率よく水田を活用することにより生産性の高い農業の確立を図るため、農作業受託組織に対し、農業機械の導入に係る費用の一部を助成した。</p> <p>【事業内容】</p> <p>・事業主体：新宮農機利用組合(佐土原)</p> <p>・補助内容：乾燥機の導入</p> <p>・補助率：補助対象事業費の県1/3以内、市1/6以内</p>

事業名	決算額 特定財源内訳	施策の成果及び内容																												
米の需給調整 推進事業	千円 11,446	<p>需給バランスの取れた米の生産を推進するため、農政推進委員、集落、農政推進委員協議会等へ活動費の一部を助成した。</p> <p>【助成対象】 平成31年3月31日現在</p> <table border="1" data-bbox="555 432 1302 884"> <thead> <tr> <th>地域</th> <th>農政推進 委員数(人)</th> <th>集落数 (集落)</th> <th>組織名</th> </tr> </thead> <tbody> <tr> <td>宮崎</td> <td>222</td> <td>293</td> <td>大宮、檉、大淀、赤江、木花、 青島、住吉、生日、北地区農 政推進委員会</td> </tr> <tr> <td>佐土原</td> <td>63</td> <td>65</td> <td>宮崎市佐土原町水田営農対 策協議会</td> </tr> <tr> <td>田野</td> <td>53</td> <td>61</td> <td>田野新地域営農推進協議会</td> </tr> <tr> <td>高岡</td> <td>46</td> <td>46</td> <td>高岡町農政推進委員会</td> </tr> <tr> <td>清武</td> <td>28</td> <td>28</td> <td>清武地区農政推進委員会</td> </tr> <tr> <td>計</td> <td>412</td> <td>493</td> <td></td> </tr> </tbody> </table>	地域	農政推進 委員数(人)	集落数 (集落)	組織名	宮崎	222	293	大宮、檉、大淀、赤江、木花、 青島、住吉、生日、北地区農 政推進委員会	佐土原	63	65	宮崎市佐土原町水田営農対 策協議会	田野	53	61	田野新地域営農推進協議会	高岡	46	46	高岡町農政推進委員会	清武	28	28	清武地区農政推進委員会	計	412	493	
地域	農政推進 委員数(人)	集落数 (集落)	組織名																											
宮崎	222	293	大宮、檉、大淀、赤江、木花、 青島、住吉、生日、北地区農 政推進委員会																											
佐土原	63	65	宮崎市佐土原町水田営農対 策協議会																											
田野	53	61	田野新地域営農推進協議会																											
高岡	46	46	高岡町農政推進委員会																											
清武	28	28	清武地区農政推進委員会																											
計	412	493																												
経営所得安定 対策推進事業	県 13,061 13,061	<p>宮崎中央地域農業再生協議会が行う水田フル活用ビジョンの作成及び周知や、経営所得安定対策を円滑に推進するため、協議会運営に必要な経費を助成した。</p> <p>【事業内容】</p> <ul style="list-style-type: none"> ・補助対象：宮崎中央地域農業再生協議会 ※構成団体：宮崎中央農業協同組合、宮崎県、宮崎市、 宮崎市農業委員会、国富町、国富町農業委員会、 みやざき農業共済組合中部センター、 宮崎地区土地改良協議会、宮崎県主食集荷組合 (事務局：宮崎中央農業協同組合) ・補助率：補助対象事業費の県(国)10/10以内 																												

事業名	決算額 特定財源内訳	施策の成果及び内容
森林病虫害等 防除対策事業	千円 3,060 県 1,441	<p>海岸松林を松くい虫の被害から守るため、薬剤防除を行うとともに、林業関係機関や森林所有者で構成する宮崎市森林病虫害等防除協議会が実施する樹幹注入に対する補助を行った。</p> <ul style="list-style-type: none"> ・ 松くい虫薬剤防除事業委託 1,441 千円 【県委託金】松くい虫発生予防費委託金 実施内容：住居等の隣接地など、空中散布区域外の地上散布 実施時期：4月25日～6月30日 実施地区：赤江タンポリほか 17.0ha ・ 樹幹注入事業補助 1,499 千円 補助対象：宮崎市森林病虫害等防除協議会 実施時期：2月7日～3月14日 ・ 協議会運営補助 120 千円 補助対象：宮崎市森林病虫害等防除協議会
海岸松林保全 自主管理支援 事業	19	<p>海岸松林の維持、保全を図るため、自主管理グループの保全活動を支援した。</p> <p>補助対象：住吉海岸の松林を守る会</p>
地域で取り組む 野生鳥獣対策事業	1,300	<p>野生鳥獣による農林産物被害の軽減を図るため、住民自らが実施する追い払いや研修会などの活動支援を行った。</p> <ul style="list-style-type: none"> 補助対象：生目地区野生猿対策組合 140 千円 田野北地区野生猿対策組合 120 千円 高浜地区野生猿対策組合 120 千円 木花地区有害鳥獣被害防止対策委員会 140 千円 青島・内海地区有害鳥獣等対策協議会 130 千円 古城町有害鳥獣等対策協議会 0 千円 仁田尾地区有害鳥獣対策組合 120 千円 一里山地区有害鳥獣対策組合 120 千円 的野地区有害鳥獣対策組合 130 千円 伊勢ノ原地区有害鳥獣対策組合 140 千円 八重地区鳥獣害対策組合 140 千円
野生鳥獣被害 防止総合対策 事業	1,556 県 449	<p>有害鳥獣による農林産物への被害を軽減するため、電気防護柵を設置する農林業者に対する補助を行った。</p> <ul style="list-style-type: none"> ・ 鳥獣保護区等周辺野生鳥獣適正管理事業補助金 <p>[設置基数] 電気防護柵 28 基</p>
野生鳥獣対策 担い手確保事業	18	<p>野生鳥獣捕獲従事者を確保し、有害鳥獣の捕獲による農作物被害の減少を図るため、新たに狩猟免許を取得し、有害鳥獣の捕獲に従事する意思を有する者に狩猟免許取得費用に対する補助を行った。</p> <ul style="list-style-type: none"> ・ 第一種銃猟免許 7,150 円 ・ わな猟免許 9,750 円 ・ 健康診断手数料 1,050 円

事業名	決算額 特定財源内訳	施策の成果及び内容
野生鳥獣被害防止組織支援事業	千円 9,964 県 987	<p>野生鳥獣による農林産物被害の軽減、市民の生活環境の保全や安全確保のため、有害鳥獣の捕獲活動などに対する支援を行った。</p> <ul style="list-style-type: none"> ・有害鳥獣捕獲総合対策事業補助金 ・有害鳥獣組織捕獲事業補助 <p>補助対象：宮崎市有害鳥獣駆除対策協議会 佐土原町有害鳥獣対策協議会 田野町有害鳥獣駆除対策協議会 高岡町有害鳥獣被害防止対策協議会 清武町有害鳥獣駆除対策協議会</p>
野生鳥獣被害対策強化パトロール事業(地方創生)	20,598 県 1,691	<p>野生鳥獣による農作物被害軽減のため、各地域に監視員を配置し、猿・イノシシ等の行動範囲を把握し、その情報提供や追い払い等により、被害対策に努めた。</p> <p>委託先：宮崎中央森林組合</p>
花粉の少ない森林づくり事業	620	<p>少花粉スギ苗木の普及を図り、花粉症の主たる原因とされるスギ花粉を抑制するため、苗木代の一部を助成した。</p> <ul style="list-style-type: none"> ・補助対象：宮崎県緑化樹苗農業協同組合 ・補助額：出荷本数1本当たり1円
海岸松林リフレッシュ対策事業	12,900	<p>海岸松林を松くい虫被害から一体的に守るため、薬剤防除費用を支援した。</p> <ul style="list-style-type: none"> ・補助対象：宮崎市森林病虫害等防除協議会
間伐・植林促進強化対策事業	3,921	<p>良質材の生産及び森林の有する公益的機能を発揮させるため、間伐・植林に係る経費の一部を補助した。</p> <ul style="list-style-type: none"> ・間伐促進強化対策事業補助 359千円 間伐面積 17.51ha ・植林促進強化対策事業補助 3,562千円 植林面積 47.08ha <p>補助率：国 3/10、県 1/10、市 1/10 ※ただし、国 3/10、県 1/10 の補助分は直接事業主体に交付</p>
宮崎市産材利用促進事業	3,990	<p>市産材の需要拡大のため、木造住宅を新築し、居住する対象者に建築費の一部を補助した。また、森林経営の健全化と木材流通の明確化のため森林認証制度を推進する協議会に対し助成を行った。</p> <ul style="list-style-type: none"> ・宮崎市産材利用促進事業補助 3,790千円 対象者 12人 ・宮崎市森林認証協議会補助 200千円

事業名	決算額 特定財源内訳	施策の成果及び内容
新しい森づくりモデル事業	千円 918 624 県	民有林の模範的森林のモデルとなる新しい森づくりを実施するため、清武町今泉、加江田及び内海の市有林において、針葉樹だけでなく、広葉樹を混ぜた針広混交による植林及び下刈を行った。 ・新しい森づくりモデル事業業務委託（下刈） 918 千円 【令和元年度への繰越事業】 新しい森づくりモデル事業業務委託（植林）
治山事業	7,910 5,252 276 2,300 県 越 債	災害による山崩れから、市民の生命・財産を守るため、土砂の流出を防止する法面工事の測量設計及び治山工事を行った。 （【補助率】制度：県 2/3 実績：県 2/3） 内之八重 1 地区 測量設計 1,978 千円 内之八重 2 地区 測量設計 尾谷地区 測量設計 山子地区 測量設計 【平成 29 年度からの繰越事業】 5,932 千円 的野地区 法面保護工一式 麓地区 法面保護工一式 【令和元年度への繰越事業】 内之八重 1 地区 L 型擁壁工 内之八重 2 地区 L 型擁壁工 尾谷地区 かが棒工 山子地区 植生マット工
森林土木積算システム導入事業	210	台風等の自然災害による林道等の復旧工事を適切に行うため、森林土木積算システムを導入した。 ○事業内容 ・保守管理費用 86 千円 ・リース費用 124 千円
森林整備加速化・林業再生事業	112,421 112,421 県	地域材の安定的な供給体制を構築し、多様化する木材需要に対応するため、高性能機械等の導入費用の一部を助成した。 （【補助率】事業費の 1/2 以内(県 10/10)） ○事業内容 小村木材（合） ハーベスタ 12,039 千円 ランバー宮崎（協） プレカット加工機 81,464 千円 南九州木材市場（株） 段積装置、フォークリフト 18,918 千円
漁業後継者等活動支援事業	480	次世代の漁業経営を担う漁協の青壮年部や女性部の自主的な活動を支援するため、活動費の補助を行った。 ・漁協青壮年部・女性部活動費補助 補助対象：宮崎市沿岸漁業振興対策協議会 補助率：事業費の 1/2 以内

事業名	決算額 特定財源内訳	施策の成果及び内容
おさかな消費 拡大事業	千円 1,850	<p>市内で水揚げされる水産物の消費拡大を図るため、イベント開催、イメージアップ等販売促進事業の支援を行った。</p> <ul style="list-style-type: none"> ・おさかな消費拡大事業補助 1,250 千円 補助対象：宮崎漁業協同組合、宮崎市漁業協同組合 補助率：事業費の 1/2 以内 ・体験地引網支援事業補助 100 千円 補助対象：宮崎市漁協青島青壮年部 ・「宮崎のおさかなビジネス拡大協議会」負担金 500 千円
漁業後継者漁 船導入支援利 子補給金交付 事業	243	<p>漁業生産基盤の確立を図るため、漁業者の漁船建造、取得又は改造に要する資金の借入れに対し、利子補給を行った。</p> <ul style="list-style-type: none"> ・宮崎市漁業後継者漁船導入支援利子補給 (近代化資金貸付利率の 2/3 以内。ただし、年 1% 以内)
漁業経営安定 化緊急対策事 業	8,840	<p>漁業経営の安定を図るため、全漁業者が義務加入となっている漁船保険料の一部補助を行った。</p> <ul style="list-style-type: none"> ・漁業経営安定化緊急対策事業補助 補助対象：宮崎市に居住する市内漁協組合員で、漁協に漁船保険料を支払う漁業者 補助率：漁業者が支払う保険料の 30% 以内
つくる漁業振 興事業	1,969	<p>「獲る漁業」から「つくり育てる漁業」への転換を図るため、稚魚、稚貝放流や小型イセエビ等の放流を積極的に実施し、資源管理型漁業を推進した。</p> <ul style="list-style-type: none"> ・稚魚、稚貝購入費 1,582 千円 ヒラメ稚魚 5,850 尾 小型イセエビ 170kg クエ稚魚 732 尾 ・施設管理費 50 千円 ・(一財)宮崎県水産振興協会負担金 337 千円
内水面漁業振 興支援事業	2,724	<p>内水面漁協の育成支援と内水面資源の保護増殖を図るため、稚魚、稚貝の放流や河川とのふれあい事業などを支援した。</p> <ul style="list-style-type: none"> ・稚魚、稚貝放流事業 2,331 千円 アユ：295kg、シジミ：840kg アサリ・ハマグリ：117kg、ウナギ：10 kg ニジマス：20 kg ・加江田川潮干狩り大会補助 300 千円 加江田川潮干狩り大会 ・河川環境改善活動補助 93 千円
「青島どれ」 ブランド基盤 強化支援事業	0	<p>宮崎空港及びMRTに設置されているデジタルサイネージを利用し、「青島どれ」ブランドのPRを行なった。</p>

事業名	決算額 特定財源内訳	施策の成果及び内容
漁業経営向上支援事業	千円 6,579	<p>漁業操業の合理化、労働の省力化、操業中の安全を確保するため、漁船の近代化装備に対する支援を行った。</p> <ul style="list-style-type: none"> ・ 漁業経営向上支援事業補助 補助対象：海面漁業協同組合 補助率：近代化装備に要する経費の1/2以内 主な装備機器：GPSプロッタ、自動操舵システム、カラー魚探 など
漁協信用事業譲渡資金利子助成事業	294	<p>漁業経営に不可欠な漁業協同組合の機能維持、基盤強化を図るため、信用事業譲渡の際に資金を借り入れた漁協に対する利子助成を行い、漁協の経営安定を図った。</p> <ul style="list-style-type: none"> ・ 基盤強化資金利子助成(利子助成率 0.16%以内) ・ 経営改善資金利子助成(利子助成率 0.16%以内) ・ 運転資金利子助成 (利子助成率 0.40%以内)
イセエビ生息環境調査事業	2,247	<p>イセエビの生息量の回復状況を確認し、その対策を検討するため、イセエビ礁整備周辺漁場における潜水調査を実施した。</p> <ul style="list-style-type: none"> ・ 潜水調査等 <p style="text-align: right;">2,247 千円</p>
新規漁業就業者確保支援事業	2,400	<p>漁業の将来を担う人材を確保・育成するため、独立自営就業等を目指す新規漁業就業者に対して就業支援金を交付した。</p> <ul style="list-style-type: none"> ・ 就業支援金 (1人あたり1,200千円) <p style="text-align: right;">2,400 千円</p>
ちりめん加工施設改修支援事業	3,850	<p>「宮崎ちりめん」ブランドの維持及び漁協の経営安定を図るため、宮崎漁業協同組合が有するちりめん加工施設修繕費用の一部を助成した。</p> <ul style="list-style-type: none"> ・ ちりめん加工施設A棟、B棟修繕費用 <p style="text-align: right;">3,850 千円</p>

事業名	決算額 特定財源内訳	施策の成果及び内容
県営漁港整備事業	千円 19,199 債 16,191	漁港施設の長寿命化、漁港・漁村の防災対策強化のため、富田、青島漁港の航路伯地浚渫工事等を行うための事業費の一部を負担した。 <ul style="list-style-type: none"> ・ 富田漁港(航路泊地浚渫、物揚場防食工) 2,000 千円 総事業費：40,000 千円 負担率：国 1/2、県 2/5、新富町 1/20、市 1/20 ・ 青島漁港(航路泊地浚渫) 4,500 千円 総事業費：45,000 千円 負担率：国 1/2、県 2/5、市 1/10 ・ 青島漁港(長寿命化計画策定) 1,500 千円 総事業費：15,000 千円 負担率：国 1/2、県 2/5、市 1/10 ・ 青島漁港(岸壁補強工) 1,000 千円 総事業費：10,000 千円 負担率：国 1/2、県 2/5、市 1/10 ・ 野島漁港(物揚場補修工) 8,990 千円 総事業費：89,900 千円 負担率：国 1/2、県 2/5、市 1/10 ・ 青島漁港(海岸保全施設整備) 1,209 千円 総事業費：12,090 千円 負担率：国 1/2、県 2/5、市 1/10

農村整備課

事業名	決算額 特定財源内訳	施策の成果及び内容
農村公園施設 管理費	千円 1,039	地域住民の交流及び健康増進の場として快適に利用できるようにするため、旧宮崎 市域4か所に設置している農村公園の維持管理及び補助を行った。
湛水防除施設 管理費	23,460	排水機場等の確実な稼働と長寿命化を目標とした適切な維持管理のため、定期点検 や運転管理の委託等を行った。 旧宮崎市域：蛸原、正蓮寺、山下、金崎排水機場 佐土原町域：天神、二ツ立排水機場
湛水防除施設 改修事業	4,622	排水機場等の適切な運転管理を行うため、ポンプ施設、各補機類の修繕等を行っ た。 旧宮崎市域：蛸原、正蓮寺、山下、金崎排水機場 佐土原町域：天神、二ツ立排水機場
農道・水路維 持事業	財 3,142 1,000	法定外公共物の維持管理のため、里道・水路等の補修や、土地改良区等が自ら補修 を行う際に必要な原材料の支給を行った。
農道・水路維 持事業 (エコ関連)	債 3,252 2,900	○事業箇所 ・加江田地区 排水路補修 N=1式 ・恒久地区 ゲート設置工 N=1式 ・塩路地区 排水路工 L=30m ・平和ヶ丘東地区 伐採工 N=1式 ・金崎中ノ坪地区(エコ関連) 舗装工 L=176.3m、W=3.3m
農業施設維持 管理適正化事 業	14,170 分・負 990	全国土地改良事業団体連合会の土地改良施設維持管理適正化事業交付金を活用した 排水機場等の整備補修を行うため、事業費の拠出等を行った。
合同事務所推 進事業	26,857	土地改良区の適切かつ効率的な運営と土地改良事業の円滑な推進を図るため、合同 事務所等連合会に対して補助を行った。
土地改良事業 負担金	2,017	土地改良事業の適切かつ効率的な運営を確保するため、土地改良法及び宮崎県土地 改良事業団体連合会定款に基づき、同連合会に対し一般賦課金等を負担した。
震災対策農業 水利施設整備 事業	県 30,456 30,456	農業用ため池周辺の防災・減災対策に活用するため、ため池のハザードマップを作 成した。 【補助率】制度(上限)：県100%(国100%) 実績：県100%(国100%) 【平成30年度事業分】 30,456千円 ○箇所数：18か所 【令和元年度への繰越事業】 20,544千円 ○箇所数：11か所

事業名	決算額 特定財源内訳	施策の成果及び内容
多面的機能支払交付金事業	<p style="text-align: right;">千円</p> 121,020 県 91,676	<p>土地改良施設、地域資源及び農地の適切な維持管理や農村環境の保全・向上を図るため、農業者及び非農業者が連携して取り組む地域ぐるみの活動を支援した。</p> <p>【県補助金】多面的機能支払交付金 【補助率】制度(上限)：県75%(国50%、県25%) 事務費は国100% 実績：県75%(国50%、県25%) 事務費は国100%</p> <p>○農地維持支払 39地区 ○資源向上支払(共同活動) 34地区 ○資源向上支払(長寿命化) 21地区</p>
農道橋定期点検事業	<p style="text-align: right;">1,372</p>	<p>農道橋の落橋事故等を未然に防止するとともに、早期修繕に繋げるため、点検を実施した。</p> <p>○事業箇所 ・古宮田1号橋 ・水流田橋 ・中山橋</p>
市単独土地改良事業	<p style="text-align: right;">7,330</p>	<p>土地改良施設の強化と充実を図るため、国・県の補助事業の採択基準に適合しない小規模な土地改良事業で土地改良区等が実施する事業に対し、宮崎市土地改良事業補助金交付要綱に基づき補助を行った。</p> <p>○補助率：事業費の70% ○実施地区数：旧宮崎市域 17か所</p>
県営土地改良関連事業	<p style="text-align: right;">11,450</p>	<p>県営土地改良事業において、耕作放棄地の解消や質の高い農地の利用集積を行う地区に、担い手への集積割合に応じて助成を行う事業が設けられ、事業完了後に一括して交付する制度となっているため、市負担額の積立てを行った。</p> <p>○県営経営体育成基盤整備事業 田野町域：村内地区</p> <p>○県営耕作放棄地解消・発生防止事業 旧宮崎市域：吉野地区</p>
国営大淀川右岸事業費償還金	<p style="text-align: right;">15,490 入 15,490</p>	<p>国営大淀川右岸土地改良事業で完成した天神ダム及び幹線水路等の建設に係る宮崎市負担分の償還を行った。</p> <p>○国営大淀川右岸土地改良事業：総事業費 766億円</p>
国営大淀川右岸事業費償還金(田野)	<p style="text-align: right;">81,026 入 81,026</p>	<p>○平成30年度償還額 大淀川右岸地区：138,364千円</p> <p>○償還年度</p>
国営大淀川右岸事業費償還金(清武)	<p style="text-align: right;">41,848</p>	<p>旧宮崎市域 平成14年度～平成30年度 田野町域 平成17年度～平成30年度 清武町域 平成22年度～平成30年度</p>

事業名	決算額 特定財源内訳	施策の成果及び内容
市単農道整備事業	千円 41,083 債 36,900	農産物の輸送の効率化及び農村地域の生産環境の改善を図るため、国・県の補助事業に該当しない農道の整備を行った。
市単農道整備事業 (エコ関連)	52,838 債 47,500	<p>○事業箇所</p> <ul style="list-style-type: none"> ・熊野正蓮寺地区 農道整備 L=277.9m、W=4.0m ・江田山崎地区 農道整備 L=225.0m、W=4.0m ・跡江大井田地区 農道整備 L=272.0m、W=4.0m ・本郷南方東平地区 農道整備 L=132.0m、W=4.0m ・吉野地区 農道整備 L=41.2m、W=4.0m ・広原下大迫地区 実施設計、用地測量等 L=120.0m ・阿波岐原竹割地区 実施設計、用地測量等 L=148.0m ・上北方後ヶ迫地区(エコ関連) 農道整備 L=594.0m、W=3.0m ・竹原田2地区(エコ関連) 農道整備 L=408.2m、W=4.0m ・大瀬町3地区(エコ関連) 実施設計、用地測量等 L=170.0m ・大瀬町4地区(エコ関連) 実施設計、用地測量等 L=166.0m ・瓜生野六田地区(エコ関連) 実施設計、用地測量等 L=185.0m
市道編入整備事業	1,407 債 1,000	農道を市道に編入するため、路面補修などの整備を行った。
農道簡易舗装事業	5,669 債 5,100	<p>市街化区域外の生活環境整備のため、市道又は農道として整備できない集落道の整備を行った。</p> <p>○事業箇所</p> <ul style="list-style-type: none"> ・芳士青水地区 農道整備 L=37.0m ・島之内四本松地区 測量設計 L=220.0m
農地耕作条件改善事業 (基盤整備)	5,255 県 3,412 債 1,300	<p>担い手への農地集積など意欲ある農業者が農業を継続できる環境を整えるため、国の補助事業を活用し、用排水路の整備の測量設計を行った。</p> <p>【補助率】制度(上限)：県65%(国50%、県15%) 実績：県65%(国50%、県15%)</p> <p>○事業箇所：郡司分2地区</p>
農業基盤整備促進事業	分・負 6,103 480 県 3,050 債 2,300	<p>国営大淀川左右岸関連事業の完了地区において、事業効果の早期発現による生産性向上と農業競争力強化のため、給水栓設置を行った。</p> <p>【補助率】制度(上限)：県50%(国50%) 実績：県50%(国50%)</p> <p>○事業箇所</p> <ul style="list-style-type: none"> ・左岸地区 14か所 ・右岸地区 2か所
中心経営体育成支援基盤整備事業	県 6,421 3,568	<p>農業の持続的発展と営農の効率化・農地の集積化を図るため、地域の中心となる経営体が行う生産基盤の整備(改修・新設)に対し、工事費の補助を行った。</p> <p>【補助率】制度(上限)：県50% 実績：県50%</p> <p>○事業箇所 田野町域：赤松、中道通、屋敷下、中尾、鷺瀬地区</p>

事業名	決算額 特定財源内訳	施策の成果及び内容
農業水路等長 寿命化・防災 減災事業	千円 8,150 分・負 2,160 県 4,073 債 1,400	<p>農業生産性の向上に欠かせない安定的な用排水機能の確保及び災害の未然防止のため、用排水路の整備、ため池整備の設計を行った。</p> <p>【補助率】制度(上限)：県 50%(国 50%) 実績：県 50%(国 50%)</p>
農業水路等長 寿命化・防災 減災事業 (エコ関連)	44,689 県 22,251 債 16,600	<p>【平成 30 年度事業分】 52,839 千円</p> <p>○事業箇所 用排水路</p> <ul style="list-style-type: none"> ・加江田入料地区 排水路工 L=288.1m ・前溝川地区(エコ関連) 用排水路工 L=84.6m ・瓜生野北ノ迫地区(エコ関連) 用排水路工 L=276.6m ・瓜生野西水流田地区(エコ関連) 排水路工 L=109.9m <p>ため池</p> <ul style="list-style-type: none"> ・観音寺地区 実施設計、用地測量等 N=1 式 ・大谷上地区 実施設計、用地測量等 N=1 式 <p>【令和元年度への繰越事業】 10,850 千円</p> <p>○事業箇所 ため池</p> <ul style="list-style-type: none"> ・観音寺地区 堤体補強 N=1 式 ・大谷上地区 堤体補強 N=1 式
環境情報協議 会費	91	<p>農業農村整備事業を実施するに当たり、「環境との調和への配慮」についての意見交換・情報収集を行った。</p> <p>○実施箇所 田野町域：村内地区</p>
国営関連推進 事業	1,243	<p>大淀川左右岸地区のダムやダム関連施設の管理を円滑に行うため、大淀川左・右岸地区基幹水利施設管理協議会に対する支援を行った。</p> <p>○大淀川左岸地区 242千円 ○大淀川右岸地区 602千円 ○事務費 399千円</p>
基幹水利施設 管理事業	46,048 県 27,402 諸 1,960	<p>国営大淀川左右岸土地改良事業で完成した広沢ダム・天神ダム及び幹線導水路等の基幹水利施設について、国県の補助を受け、保守点検やシステム管理等、適切な維持管理を行った。</p> <p>【補助率】制度(上限)：県 60%(国 30%、県 30%) 実績：県 60%(国 30%、県 30%)</p> <p>○大淀川左岸地区 23,247千円 ○大淀川右岸地区 22,801千円</p>

事業名	決算額 特定財源内訳	施策の成果及び内容
国営造成施設 管理体制整備 事業	千円 33,086 県 23,202 諸 1,030	<p>国が造成した水利施設について、環境や安全に配慮し、多面的機能の発揮に対応した管理のため、経常経費や補完的整備費に対し補助を行った。(強化支援費)</p> <p>また、管理体制の整備を図るとともに地域住民や関係機関等の多様な主体の参画を促すため、施設の役割と地域に与える効果の啓発活動や連携強化活動に対し補助を行った。(推進活動費)</p> <p>【強化支援費補助率】制度(上限)：県 70% (国 50%、県 20%) 実績：県 70% (国 50%、県 20%)</p> <p>【推進活動費補助率】制度(上限)：県 75% (国 50%、県 25%) 実績：県 75% (国 50%、県 25%)</p> <p>○大淀川左岸地区 16,336千円 ○大淀川右岸地区 16,750千円</p>
国営左右岸関 連推進事業	147	<p>大淀川左右岸地区の末端関連事業を推進するため、未着手地区への説明会等を開催した。</p> <p>○事業箇所：村角地区</p>
国営施設機能 保全事業 (大淀川右岸 地区)	70,000	<p>国が行う大淀川右岸地区の国営造成施設(天神ダム、調整池、幹線水路等)の補修・更新及び濁水対策事業について、事業完了後、市負担分を一括して支払うため、積立てを行った。</p> <p>○総事業費：62億8,000万円 ○市負担額：7億936万円 ○積立期間：平成26年度～平成35年度</p>
国営施設応急 対策事業 (大淀川左岸 地区)	19,500	<p>国が行う大淀川左岸地区の国営造成施設(広沢ダム、幹線水路等)の補修・更新事業について、事業完了後、市負担分を一括して支払うため、積立てを行った。</p> <p>○総事業費：16億4,000万円 ○市負担額：1億3,363万円 ○積立期間：平成27年度～平成34年度</p>
農業施設維持 管理適正化事 業	41,000 諸 36,900	<p>排水機場等の運転に支障が生じないようにするため、施設の補修等を行った。</p> <p>【負担率】制度(上限)：国 30%、県 30% 実績：国 30%、県 30%</p> <p>○事業箇所</p> <ul style="list-style-type: none"> ・ 蛸原排水機場 電気設備修繕外 ・ 金崎揚水機場 ポンプ制御盤修繕 ・ 天神排水機場 遠心クラッチ・真空配管修繕外 ・ ニツ立排水機場 直流電源盤、主ポンプエンジン修繕

事業名	決算額 特定財源内訳	施策の成果及び内容
県営ため池等整備事業負担金	千円 14,200 債 13,500	<p>県が事業主体となり実施した農業用ため池や農業用河川工作物の改修事業に対し、事業費の一部を負担した。</p> <p>○ため池等整備事業 【負担率】制度・実績：国 55%、県 35%、市及び地元 10%</p> <p>旧宮崎市域：仁庄屋池、大迫池、目引池 佐土原町域：馬越上下池、平廻池</p>
県営ため池等整備事業負担金(エコ関連)	債 816 700	
県営ため池等整備事業負担金(佐土原)	債 9,800 8,800	
県営ため池等整備事業負担金(佐土原) (H30国2次補正)	債 5,700 5,700	
県営畑地帯総合整備事業負担金	債 4,941 4,000 分・負 36	
県営畑地帯総合整備事業負担金(田野)	債 1,830 1,500	
県営畑地帯総合整備事業負担金(高岡)	債 4,209 3,400	
県営畑地帯総合整備事業負担金(高岡) (H30国2次補正)	債 9,150 8,100	

事業名	決算額 特定財源内訳	施策の成果及び内容
県営経営体育 成基盤整備事 業負担金 (田野)	千円 23,781 債 9,400 分・負 11,780	県が事業主体となり実施した経営体育成基盤整備事業に対し、事業費の一部を負担した。 【負担率】制度・実績：国 50%、県 30%、市及び地元 20% 田野町域：村内地区 高岡町域：第2内山地区
県営経営体育 成基盤整備事 業負担金 (田野) (H30国2 次補正)	8,000 債 4,000 分・負 4,000	
県営経営体育 成基盤整備事 業負担金 (高岡)	1,600 債 1,200 分・負 48	
県営耕作放棄 地解消・発生 防止事業負担 金	1,900 債 800 分・負 950	県が事業主体となり実施した耕作放棄地解消・発生防止事業に対し、事業費の一部を負担した。 【負担率】制度・実績：国 50%、県 30%、市及び地元 20% 旧宮崎市域：吉野地区 高岡町域：中山・花見地区
県営耕作放棄 地解消・発生 防止事業負担 金(高岡)	3,100 債 1,300 分・負 1,550	
県営基幹農道 整備事業負担 金(佐土原)	13,000 債 11,700	県が事業主体となり実施した基幹農道整備事業に対し、事業費の一部を負担した。 【負担率】制度・実績：国 50%、県 40%、市及び地元 10% 佐土原町域：巨田5期地区 高岡町域：小田元4期地区
県営基幹農道 整備事業負担 金(高岡)	10,200 債 9,100	
県営湛水防除 事業負担金	8,075 債 6,800	県が事業主体となり実施した排水機場整備事業に対し、事業費の一部を負担した。 【負担率】制度・実績：国 55%、県 36.5%、市及び地元 8.5% 旧宮崎市域：正蓮寺排水機場
県営湛水防除 事業負担金 (H30国2 次補正)	10,200 債 9,600	

事業名	決算額 特定財源内訳	施策の成果及び内容															
国土調査事業	千円 143,151 使・手 259 県 102,024 諸 1 越 7,143	<p>地籍の明確化を図るため、一筆ごとの土地について、その所有者、地番及び地目の調査、並びに境界及び地積に関する測量を行った。</p> <p>【補助率】制度(上限)：県 75%(国 50%、県 25%) 実績：県 75%(国 50%、県 25%)</p> <p>【平成 29 年度からの繰越事業】 28,574 千円 ・調査業務(郡司分 3、吉野 1・糸原 1－1 地区)</p> <p>【平成 30 年度事業分】 114,577 千円</p> <p style="text-align: right;">(単位：千円)</p> <table border="1" data-bbox="531 616 1458 1055"> <thead> <tr> <th>地区</th> <th>事業内容</th> <th>事業費</th> </tr> </thead> <tbody> <tr> <td>旧宮崎市域</td> <td>調査業務(金崎 2、吉野 1・糸原 1－1、赤江 2－3・郡司分 2、郡司分 3、曾山寺 2－2・白浜 1、白浜 2 地区) 修正業務</td> <td>86,262</td> </tr> <tr> <td>佐土原町域</td> <td>修正業務</td> <td>371</td> </tr> <tr> <td>清武町域</td> <td>調査業務(前畑・船引 1、船引 2、辻地区) 修正業務</td> <td>27,944</td> </tr> <tr> <td colspan="2" style="text-align: center;">計</td> <td>114,577</td> </tr> </tbody> </table>	地区	事業内容	事業費	旧宮崎市域	調査業務(金崎 2、吉野 1・糸原 1－1、赤江 2－3・郡司分 2、郡司分 3、曾山寺 2－2・白浜 1、白浜 2 地区) 修正業務	86,262	佐土原町域	修正業務	371	清武町域	調査業務(前畑・船引 1、船引 2、辻地区) 修正業務	27,944	計		114,577
地区	事業内容	事業費															
旧宮崎市域	調査業務(金崎 2、吉野 1・糸原 1－1、赤江 2－3・郡司分 2、郡司分 3、曾山寺 2－2・白浜 1、白浜 2 地区) 修正業務	86,262															
佐土原町域	修正業務	371															
清武町域	調査業務(前畑・船引 1、船引 2、辻地区) 修正業務	27,944															
計		114,577															

事業名	決算額 特定財源内訳	施策の成果及び内容
農地補助災害復旧事業	千円 108,374 分・負 640 県 98,091 債 500	台風や集中豪雨により被災した農道や水路等の災害復旧工事を行った。 【補助率】 農地 制度：県 50%以上(国 50%以上) 農業施設 制度：県 65%以上(国 65%以上) ・29年災(台風18号) 農地 実績：県 92.8%(国 92.8%) 農業施設 実績：県 96.4%(国 96.4%) ・29年災(台風22号) 農地 実績：県 77.7%(国 77.7%) 農業施設 実績：県 88.9%(国 88.9%) ・30年災(梅雨前線豪雨) 農地 実績：県 59.6%(国 59.6%) 農業施設 実績：県 73.0%(国 73.0%) ・30年災(台風24号) 農地 実績：県 80.9%(国 80.9%) 農業施設 実績：県 87.2%(国 87.2%) 【平成29年度からの繰越事業】 64,112千円 ・旧宮崎市域：7件 ・田野町域：2件 ・高岡町域：1件 ・清武町域：6件 計：16件 【平成30年度事業分】 44,262千円 ・佐土原町域：1件 計：1件 【令和元年度への繰越事業】 211,450千円 ・旧宮崎市域：11件 ・佐土原町域：2件 ・田野町域：4件 ・高岡町域：22件 ・清武町域：8件 計：47件

事業名	決算額 特定財源内訳	施策の成果及び内容
農地単独災害 復旧事業	千円 69,329 分・負 1,675 債 23,300 越 12,580	台風や集中豪雨により被災した農道や水路等の災害復旧工事を行った。 【平成 29 年度からの繰越事業】 13,930 千円 ・旧宮崎市域 : 4 件 ・田野町域 : 2 件 ・清武町域 : 4 件 計 : 10 件 【平成 30 年度事業分】 55,399 千円 ・旧宮崎市域 : 32 件 ・佐土原町域 : 21 件 ・田野町域 : 13 件 ・高岡町域 : 60 件 ・清武町域 : 18 件 計 : 144 件 【令和元年度への繰越事業】 141,450 千円 ・旧宮崎市域 : 19 件 ・佐土原町域 : 32 件 ・田野町域 : 78 件 ・高岡町域 : 139 件 ・清武町域 : 10 件 計 : 278 件

款・項・目	事業名	決算額 特定財源内訳	施策の成果及び内容																																																																														
10 卸売市場費 10 卸売市場費 10 卸売市場管理費	管理運営事業	千円 228,126 使・手 116,806 県 12 諸 111,308	<p>取扱実績(平成30年度)</p> <table border="1"> <thead> <tr> <th rowspan="2">区分</th> <th colspan="2">取扱高</th> <th colspan="2">1日当たり取扱高</th> </tr> <tr> <th>数量</th> <th>金額</th> <th>数量</th> <th>金額</th> </tr> </thead> <tbody> <tr> <td rowspan="3">青果部</td> <td>野菜</td> <td>100,063 t</td> <td>23,045,339</td> <td>394 t</td> <td>90,730</td> </tr> <tr> <td>果実</td> <td>14,787 t</td> <td>6,076,447</td> <td>58 t</td> <td>23,923</td> </tr> <tr> <td>合計</td> <td>114,850 t</td> <td>29,121,786</td> <td>452 t</td> <td>114,653</td> </tr> <tr> <td rowspan="3">水産物部</td> <td>生鮮</td> <td>9,494 t</td> <td>5,823,872</td> <td>36 t</td> <td>21,977</td> </tr> <tr> <td>冷凍</td> <td>431 t</td> <td>577,300</td> <td>2 t</td> <td>2,178</td> </tr> <tr> <td>加工</td> <td>574 t</td> <td>651,580</td> <td>2 t</td> <td>2,459</td> </tr> <tr> <td>合計</td> <td>10,500 t</td> <td>7,052,752</td> <td>40 t</td> <td>26,614</td> </tr> <tr> <td rowspan="5">花き部</td> <td>切花</td> <td>23,739千本</td> <td>1,491,774</td> <td>117千本</td> <td>7,349</td> </tr> <tr> <td>枝もの</td> <td>1,583千束</td> <td>180,174</td> <td>8千束</td> <td>888</td> </tr> <tr> <td>鉢もの</td> <td>841千鉢</td> <td>405,862</td> <td>17千鉢</td> <td>8,117</td> </tr> <tr> <td>その他</td> <td>2,010千個</td> <td>92,735</td> <td>40千個</td> <td>1,855</td> </tr> <tr> <td>合計</td> <td>—</td> <td>2,170,545</td> <td>—</td> <td>8,579</td> </tr> <tr> <td>総取扱高</td> <td>—</td> <td>125,350 t</td> <td>38,345,082</td> <td>492 t</td> <td>149,846</td> </tr> </tbody> </table> <p>(単位：千円)</p> <ul style="list-style-type: none"> ・総取扱高の数量は花き部を除く。 ・端数処理(四捨五入)により数値に整合しない部分がある。 ・1日当たりの取扱高は、青果部・水産物部・花き部それぞれの取扱高を開市日で除した数値。各開市日は次のとおり。 青果部：254日、水産物部：265日、花き部：253日 (花き部 切花・枝もの：203日、鉢もの・その他：50日) ・うち、人件費 96,821千円 	区分	取扱高		1日当たり取扱高		数量	金額	数量	金額	青果部	野菜	100,063 t	23,045,339	394 t	90,730	果実	14,787 t	6,076,447	58 t	23,923	合計	114,850 t	29,121,786	452 t	114,653	水産物部	生鮮	9,494 t	5,823,872	36 t	21,977	冷凍	431 t	577,300	2 t	2,178	加工	574 t	651,580	2 t	2,459	合計	10,500 t	7,052,752	40 t	26,614	花き部	切花	23,739千本	1,491,774	117千本	7,349	枝もの	1,583千束	180,174	8千束	888	鉢もの	841千鉢	405,862	17千鉢	8,117	その他	2,010千個	92,735	40千個	1,855	合計	—	2,170,545	—	8,579	総取扱高	—	125,350 t	38,345,082	492 t	149,846
区分	取扱高		1日当たり取扱高																																																																														
	数量	金額	数量	金額																																																																													
青果部	野菜	100,063 t	23,045,339	394 t	90,730																																																																												
	果実	14,787 t	6,076,447	58 t	23,923																																																																												
	合計	114,850 t	29,121,786	452 t	114,653																																																																												
水産物部	生鮮	9,494 t	5,823,872	36 t	21,977																																																																												
	冷凍	431 t	577,300	2 t	2,178																																																																												
	加工	574 t	651,580	2 t	2,459																																																																												
合計	10,500 t	7,052,752	40 t	26,614																																																																													
花き部	切花	23,739千本	1,491,774	117千本	7,349																																																																												
	枝もの	1,583千束	180,174	8千束	888																																																																												
	鉢もの	841千鉢	405,862	17千鉢	8,117																																																																												
	その他	2,010千個	92,735	40千個	1,855																																																																												
	合計	—	2,170,545	—	8,579																																																																												
総取扱高	—	125,350 t	38,345,082	492 t	149,846																																																																												
	市場施設維持管理事業	117,551 使・手 117,551	<p>市場内施設の維持管理を行った。</p> <p>< 修繕 > 35,481千円 機械設備修理、照明器具修理、シャッター修理 等</p> <p>< 委託 > 80,027千円 警備業務委託、清掃業務委託 等</p>																																																																														
	市場施設整備事業	236,613 使・手 513 債 236,100	<p>市場内施設の整備を行った。</p> <p>< 工事 > 233,707千円 青果棟卸売場屋根防水改修工事 青果・水産棟2階トイレ改修工事 場内配管給排水消火設備改修工事 等</p> <p>< 委託 > 2,905千円 青果・水産棟空調機更新実施設計委託 等</p>																																																																														
	市場活性化対策事業	1,072 使・手 1,072	<p>市場の活性化に務めた。</p> <p>市場活性化対策事業補助金 1,000千円</p>																																																																														
15 公債費 10 公債費 10 元金	市債元金償還金	145,321 使・手 111,964 入 33,357	市債元金償還金 145,321千円																																																																														

(卸売市場特別会計)

市場課

款・項・目	事業名	決算額 特定財源内訳	施策の成果及び内容
15 公債費 10 公債費 15 利子	市債利子	千円 12,292 使・手 6,147 入 6,145	市債利子 12,292千円

佐土原総合支所 農林建設課

事業名	決算額 特定財源内訳	施策の成果及び内容
宮崎市津倉市民農園管理事業	千円 1,192 使・手 738	<p>農業に対する理解や市民の余暇活動の充実を図るため、市民農園の適正な維持管理を行った。</p> <p>○主な事業内容 宮崎市津倉市民農園の運営維持管理</p> <ul style="list-style-type: none"> ・指定管理者：津倉地区自治会 ・指定管理料：1,192,000円 ・指定期間：平成30年4月～令和5年3月 <p>○宮崎市津倉市民農園の施設概要(管理事務所、駐車場、広場等)</p> <ul style="list-style-type: none"> ・全体面積 9,829㎡ ・区画数 184区画(1区画約15㎡) ・使用料 年間7,200円/区画(1人2区画まで)
営農研修施設等譲渡円滑化事業(佐土原)	10,174	<p>指定管理者である地元自治会への譲渡を進めている農業構造改善センター及び営農研修施設について、安全性や耐久性の確保を図り、円滑な施設譲渡を進めるため、施設の補修等を行った。</p> <p>○主な事業内容</p> <ul style="list-style-type: none"> ・工事の設計委託 ・シロアリの防除 ・屋根・外壁の補修 ・バリアフリー等工事 ・登記用図面作成、測量委託 <p>○譲渡対象施設</p> <ul style="list-style-type: none"> ・農業構造改善センター(4か所) 伊倉、下浦上、上平等寺、小永野 ・営農研修施設(10か所) 東下山、元村、二ツ立、平等寺、船野、明神山、年居、仲間原、堤、新宮
農道橋定期点検事業(佐土原)	870	<p>農道橋の事故防止及び長寿命化のため、定期点検を行った。</p> <p>○点検箇所</p> <ul style="list-style-type: none"> ・日高橋(農道橋)
農道・水路維持事業(佐土原)	2,328	<p>法定外公共物の維持管理のため、里道・水路等の補修や、土地改良区等が自ら補修を行う際に必要な原材料の支給等を行った。</p>
農村公園施設管理費(佐土原)	781	<p>地域住民の交流及び健康増進の場として快適に利用できるようにするため、佐土原町域3か所に設置している農村公園の維持管理を行った。</p>
多面的機能支払交付金事業(佐土原)	県 37,400 28,049	<p>土地改良施設、地域資源及び農地の適切な維持管理や農村環境の保全・向上を図るため、農業者及び非農業者が連携した地域ぐるみの組織による活動を支援した。</p> <p>【県補助金】多面的機能支払交付金 【補助率】制度(上限)：県75%(国50%、県25%) ※事務費：国100% 実績：県75%(国50%、県25%) ※事務費：国100%</p> <p>○農地維持支払 20地区 ○資源向上支払(共同活動) 16地区 ○資源向上支払(長寿命化) 10地区</p>

事業名	決算額 特定財源内訳	施策の成果及び内容
老朽ため池安全対策事業 (佐土原)	千円 2,530 債 1,800	老朽・荒廃化したため池が、地震や大雨により下流域に被害を及ぼさないよう堤体の掘割りと旧取水施設を閉塞し、ため池の安全対策工事を行った。 ○事業箇所 ・柳の内池
土地改良施設台帳整備事業 (佐土原)	840	土地改良区が実施する土地改良施設台帳の整備に対して、補助を行った。 ○補助率：70% ・一ツ瀬川筋土地改良区(120ha)
市単独土地改良事業(佐土原)	2,498	土地改良施設の強化と充実を図るため、国・県の補助事業の採択基準に適合しない小規模な土地改良事業で土地改良区等が実施する事業に対し、宮崎市土地改良事業補助金交付要綱に基づき補助を行った。 ○補助率：事業費の70% ○実施地区数：佐土原町域 7か所
市単農道整備事業(佐土原)	11,579 債 10,400	農産物の輸送の効率化及び農村地域の生産環境の改善を図るため、国・県の補助事業に該当しない農道整備に伴う測量設計業務を行った。 ○事業箇所 ・東禅寺・鈴町地区、天神川地区農道整備 L=463m
農業水路等長寿命化・防災減災事業(佐土原)	1,367 県債 683 500	農業生産性の向上に欠かせない安定的な用排水機能の確保及び災害の未然防止のため、ため池整備を行った。 【補助率】制度(上限)：県50%(国50%) ○事業箇所 三枝池 施設改修一式
農業用ため池緊急防災対策事業(佐土原:県補助)	7,950 県債 3,973 3,600	農業用水の確保を図るとともに、豪雨時の調整池や災害時の防災用水として活用するため、土砂が堆積し貯水能力の低下した池の浚渫を行った。 【補助率】制度(上限)：県50%、実績：県50% ○事業箇所 ・城山池 浚渫工 V=2,590.0 m ³
国営造成施設管理体制整備事業(佐土原)	771	国が造成した水利施設の多面的機能など農業外効果発揮に係る経費や管理の合理化・高度化に係る施設整備費等に対し、関係土地改良区に補助を行った。 ○事業箇所 ・綾川地区(委託料) 682千円 ・綾川地区(市負担金) 89千円
団体営ため池等整備事業(佐土原)	21,384 県債 18,286 2,200	農業用水の安定的供給、農業生産性及び防災機能の向上を図るため、ため池の整備を行った。 【補助率】制度(上限)：県88%(国55%、県33%) 実績：県88%(国55%、県33%) ○事業箇所 ・城山池

田野総合支所 農林建設課

事業名	決算額 特定財源内訳	施策の成果及び内容
宮崎市道の駅 田野総合案内 施設指定管理 料(田野)	千円 2,058	<p>田野町域の活力ある地域づくりを推進するため、観光・イベント・道路情報の受発信や市内産の農産物や菓子加工品等の販売の場として交通の拠点となる道の駅田野総合案内施設の管理運営を行った。</p> <ul style="list-style-type: none"> ・ 指定管理者 (有)田中漬物 ・ 指定期間 平成29年4月～平成31年3月
農道橋定期点 検事業(田野)	616	<p>農道橋の落橋事故等を未然に防止するとともに、早期修繕に繋げることで施設の長寿命化を図るため、点検を実施した。</p> <ul style="list-style-type: none"> ・ 農道橋点検業務 N=1.0橋(東原橋)
農村公園施設 管理費(田野)	328	<p>地域住民の交流及び健康増進の場として快適に利用できるように、田野町域2か所に設置している農村公園の維持管理を行った。</p>
多面的機能支 払交付金事業 (田野)	13,856 県 10,391	<p>土地改良施設、地域資源及び農地の適切な維持管理や農村環境の保全・向上を図るため、農業者及び非農業者が連携した地域ぐるみの組織による活動を支援した。</p> <p>(【県補助金】多面的機能支払交付金) (【補助率】制度(上限): 県75%(国50%、県25%) (実績: 県75%(国50%、県25%)</p> <ul style="list-style-type: none"> ○農地維持支払 10地区 ○資源向上支払(共同活動) 10地区 ○資源向上支払(長寿命化) 4地区
市単農道整備 事業(田野)	12,563 越 633 債 10,200	<p>農産物の輸送の効率化及び農村地域の生産環境の改善を図るため、国・県の補助事業に該当しない農道の整備を行った。</p> <p>【平成30年度事業】 6,930千円</p> <p>○事業箇所</p> <ul style="list-style-type: none"> ・ 上鷺瀬上西原線 水路布設工 L=74.0m 舗装工 L=27.0m 工作物移転補償 N=1箇所 ・ 麓地区 仮設橋築造工 L=30.0m <p>【平成29年度からの繰越事業】 5,633千円</p> <ul style="list-style-type: none"> ・ 上鷺瀬上西原線 水路布設工 L=101.2m <p>【令和元年度への繰越事業】 8,450千円</p> <ul style="list-style-type: none"> ・ 上鷺瀬上西原線
かんがい排水 事業(田野:県 補助)	266 分・負 30 県 132 債 93	<p>給水栓やパイプラインを設置することで効率的な用水確保を図り、担い手の確保や新規で施設野菜等の経営を開始する等、農業経営の安定を図った。</p> <p>(【県補助金】かんがい排水事業費補助金) (【補助率】制度(上限): 県50% 実績: 県50%)</p> <p>○事業箇所: 野崎地区</p> <ul style="list-style-type: none"> ・ 給水栓設置 1基

事業名	決算額 特定財源内訳	施策の成果及び内容
農地集約化促進基盤整備事業(県補助) (田野)	千円 6,421 県 3,568	<p>農業の持続的発展のため、地域の中心となる経営体が行う簡易な生産基盤の整備に対し補助を行った。</p> <p>(【補助率】制度(上限)：県 50%(標準施工費の 50%) (実績)：県 50%(標準施工費の 50%)</p> <p>○事業箇所：赤松地区 U 1 型水路布設工 L=240.0m 鷺瀬地区 U 字型水路布設工 L=250.0m 屋敷下地区 B F 水路布設工 L=100.0m 中尾地区 U 1 型水路布設工 L=265.0m 中道通地区 塩ビ管布設工 L= 93.6m</p>
国営左右岸関連推進事業 (田野)	90	<p>大淀川右岸地区の末端関連事業を推進するため、未着手地区の事業推進委員会等を開催した。</p> <p>○事業箇所：拾ヶ島・七野地区</p>
農業水路等長寿命化・防災減災事業 (田野)	県 7,350 債 3,153 2,300	<p>農業生産性の向上に欠かせない安定的な用排水機能の確保及び災害の未然防止のため、水路等の水利施設の整備を行った。</p> <p>○補助率：制度(上限)：県 50%(国 50%) 実績：県 50%(国 50%)</p> <p>○事業箇所 ・大丸地区大手原用水路(1工区) L=40.7m</p> <p>【令和元年度への繰越事業】 14,390 千円 ・大丸地区大手原用水路(2工区)</p>

高岡総合支所 農林建設課

事業名	決算額 特定財源内訳	施策の成果及び内容
農村公園施設 管理費(高岡)	千円 141	地域住民の交流及び健康増進の場として快適に利用できるようにするため、高岡町域2か所に設置している農村公園の維持管理を行った。
多面的機能支 払交付金事業 (高岡)	43,041 県 32,280	<p>土地改良施設、地域資源及び農地の適切な維持管理や農村環境の保全・向上を図るため、農業者及び非農業者が連携した地域ぐるみの組織による活動を支援した。</p> <p>【県補助金】多面的機能支払交付金 【補助率】制度(上限)：県75%(国50%、県25%) 実績：県75%(国50%、県25%)</p> <p>○農地維持支払 17地区 ○資源向上支払(共同活動) 17地区 ○資源向上支払(長寿命化) 14地区</p>
基幹農道等維 持管理事業 (高岡)	1,543	整備済みの基幹農道の市道供用開始までの間、路肩の除草や舗装補修等の維持管理を行った。
市単農道整備 事業(高岡)	19,760 債 17,700	<p>農産物の輸送の効率化及び農村地域の生産環境の改善を図るため、国・県の補助制度に該当しない農道整備を実施した。</p> <p>○事業箇所 ・深水地区 農道整備工 L=355m</p>

清武総合支所 農林建設課

事業名	決算額 特定財源内訳	施策の成果及び内容
農道橋定期点検事業	千円 756	農道橋の事故防止及び長寿命化を目的に定期点検を行った。 ○事業内容 ・美極田橋(跨道橋)定期点検業務委託 L=18.00m
農道・水路維持事業	3,767	法定外公共物の維持管理のため、里道・水路等の補修や、土地改良区等が自ら補修を行う際に必要な原材料の支給を行った。
農村公園施設管理費	2,237 使・手 3	地域住民の交流及び健康増進の場として快適に利用できるようにするため、清武町域8か所に設置している農村公園の維持管理及び補助を行った。
多面的機能支払交付金事業	23,005 県 17,253	土地改良施設、地域資源及び農地の適切な維持管理や農村環境の保全・向上を図るため、農業者及び非農業者が連携した地域ぐるみの組織による活動を支援した。 【県補助金】多面的機能支払交付金 【補助率】制度(上限): 県75%(国50%、県25%) 事務費は国100% 実績: 県75%(国50%、県25%) 事務費は国100% ○農地維持支払 9地区 ○資源向上支払(共同活動) 7地区 ○資源向上支払(長寿命化) 5地区
市単独土地改良事業	1,726	土地改良施設の強化と充実を図るため、国・県の補助事業の採択基準に適合しない小規模な土地改良事業で土地改良区等が実施する事業に対し、宮崎市土地改良事業補助金交付要綱に基づき補助を行った。 ○補助率: 事業費の70% ○実施地区数: 5か所
基幹農道等維持管理事業	1,838	整備済みの基幹農道において市道供用開始までの間、路肩の除草や舗装補修等の維持管理を行った。
農業水路等長寿命化・防災事業(清武: 国補助)	10,024 県 5,000 債 3,700	農業生産性の向上に欠かせない安定的な用水機能を確保するため、可動堰の整備を行った。 【補助率】制度(上限): 国50% 実績: 国50% ○事業箇所 ・坂ノ下地区
荒平山森林公園整備事業(林道整備等)	1,831 債 1,300	荒平山森林公園に訪れる住民の安全対策と利便性向上のため、林道と公園の整備を行った。 ○工事内容 ・安全施設整備及び維持補修 側溝補修 1か所 ガードレール設置 L=40m カーブミラー設置 4基

事業名	決算額 特定財源内訳	施策の成果及び内容																																								
農業委員会事務管理費	千円 2,410 使・手 135 県 52 諸 248	<p>農地法、農業経営基盤強化促進法等に基づき、農地調整業務に努め、担い手等への農地集積を図った。</p> <p>○農地移動件数 (単位：㎡)</p> <table border="1" data-bbox="531 423 1310 568"> <thead> <tr> <th>区 分</th> <th>件数</th> <th>田</th> <th>畑</th> <th>計</th> </tr> </thead> <tbody> <tr> <td>農地法第3条</td> <td>181</td> <td>285,448</td> <td>214,065</td> <td>499,513</td> </tr> <tr> <td>利用集積計画</td> <td>1,101</td> <td>2,126,755</td> <td>1,003,792</td> <td>3,130,547</td> </tr> <tr> <td>計</td> <td>1,282</td> <td>2,412,203</td> <td>1,217,857</td> <td>3,630,060</td> </tr> </tbody> </table> <p>○農地法第4条・5条届出及び許可件数(農地転用) (単位：㎡)</p> <table border="1" data-bbox="531 629 1310 775"> <thead> <tr> <th>区 分</th> <th>件数</th> <th>田</th> <th>畑</th> <th>計</th> </tr> </thead> <tbody> <tr> <td>届 出</td> <td>318</td> <td>92,257</td> <td>58,336</td> <td>150,593</td> </tr> <tr> <td>許 可</td> <td>334</td> <td>114,780</td> <td>177,541</td> <td>292,321</td> </tr> <tr> <td>計</td> <td>652</td> <td>207,037</td> <td>235,877</td> <td>442,914</td> </tr> </tbody> </table> <p>○各種証明交付件数：402件</p>	区 分	件数	田	畑	計	農地法第3条	181	285,448	214,065	499,513	利用集積計画	1,101	2,126,755	1,003,792	3,130,547	計	1,282	2,412,203	1,217,857	3,630,060	区 分	件数	田	畑	計	届 出	318	92,257	58,336	150,593	許 可	334	114,780	177,541	292,321	計	652	207,037	235,877	442,914
区 分	件数	田	畑	計																																						
農地法第3条	181	285,448	214,065	499,513																																						
利用集積計画	1,101	2,126,755	1,003,792	3,130,547																																						
計	1,282	2,412,203	1,217,857	3,630,060																																						
区 分	件数	田	畑	計																																						
届 出	318	92,257	58,336	150,593																																						
許 可	334	114,780	177,541	292,321																																						
計	652	207,037	235,877	442,914																																						
農業者パートナー等支援事業	県 429 173	<p>男女交流会を開催し、独身農業者へ成婚のための出会いの場を提供した。 また、農業経営の改善向上を実現していくため、家族経営協定締結を推進し、家族が意欲的に働くことができる環境整備の実現に努めた。</p> <p>○宮崎市農業者パートナー等支援事業（農業後継者結婚相談所）</p> <table border="1" data-bbox="531 1028 1278 1099"> <thead> <tr> <th>開催回数</th> <th>参加人数</th> <th>カップル成立数</th> </tr> </thead> <tbody> <tr> <td>2回</td> <td>延べ34人</td> <td>4組</td> </tr> </tbody> </table> <p>(平成30年度末)</p> <p>○縁結びアドバイザー活動回数：31回(延べ)</p> <p>○家族経営協定締結数</p> <table border="1" data-bbox="571 1234 1131 1305"> <thead> <tr> <th>締結農家総数</th> <th>うち新規締結</th> </tr> </thead> <tbody> <tr> <td>430組</td> <td>29組</td> </tr> </tbody> </table> <p>(平成30年度末)</p>	開催回数	参加人数	カップル成立数	2回	延べ34人	4組	締結農家総数	うち新規締結	430組	29組																														
開催回数	参加人数	カップル成立数																																								
2回	延べ34人	4組																																								
締結農家総数	うち新規締結																																									
430組	29組																																									
農業者年金業務推進事業	諸 902 902	<p>農業者年金への加入を推進し、農業者の老後の福祉の向上に努めた。 (平成30年度新規加入者12人)</p> <p>○農業者年金被保険者数及び受給者数 (単位：人)</p> <table border="1" data-bbox="563 1547 1348 1644"> <thead> <tr> <th colspan="3">被保険者数</th> <th rowspan="2">受給者数</th> </tr> <tr> <th>通常加入</th> <th>政策支援加入</th> <th>計</th> </tr> </thead> <tbody> <tr> <td>202</td> <td>71</td> <td>273</td> <td>1,402</td> </tr> </tbody> </table> <p>(平成30年度末)</p>	被保険者数			受給者数	通常加入	政策支援加入	計	202	71	273	1,402																													
被保険者数			受給者数																																							
通常加入	政策支援加入	計																																								
202	71	273	1,402																																							

事業名	決算額 特定財源内訳	施策の成果及び内容												
耕作放棄地解消・農地中間管理事業	千円 11,810 県 11,386	<p>農地の利用状況調査と所有者等への意向調査及び指導・助言を行い、遊休農地の解消を図った。</p> <p>○遊休農地解消への取組</p> <ul style="list-style-type: none"> ・荒廃農地の面積 (単位：ha) <table border="1" data-bbox="531 459 1310 555"> <thead> <tr> <th>再生可能な農地 (遊休農地)</th> <th>再生困難な農地</th> <th>合計</th> <th>前年比</th> </tr> </thead> <tbody> <tr> <td>195.0</td> <td>26.0</td> <td>221.0</td> <td>△ 19.1</td> </tr> </tbody> </table> <p style="text-align: right;">(平成30年度末)</p> <ul style="list-style-type: none"> ・農地の非農地判断 市内7地区で再生困難な農地の非農地判断を実施した。(非農地判断面積201.0ha) 	再生可能な農地 (遊休農地)	再生困難な農地	合計	前年比	195.0	26.0	221.0	△ 19.1				
再生可能な農地 (遊休農地)	再生困難な農地	合計	前年比											
195.0	26.0	221.0	△ 19.1											
農地利用最適化推進事業	351	<p>農地利用の最適化に向け、認定農業者等が遊休農地を耕作可能な優良農地に復元するために、必要な経費の一部を助成するとともに、担い手への面積集積等についての話し合い活動を行った。</p> <p>○補助実績 (単位：千円)</p> <table border="1" data-bbox="576 1258 1278 1386"> <thead> <tr> <th rowspan="2">地区</th> <th rowspan="2">面積 (a)</th> <th rowspan="2">事業費</th> <th colspan="2">内訳</th> </tr> <tr> <th>市費</th> <th>その他</th> </tr> </thead> <tbody> <tr> <td>加江田</td> <td>19</td> <td>1,070</td> <td>247</td> <td>823</td> </tr> </tbody> </table> <p style="text-align: right;">(平成30年度末)</p> <p>○地域での話し合い活動の推進 担い手への面的集積に向けた話し合い活動を実施 実施地区：住吉、富吉地区</p>	地区	面積 (a)	事業費	内訳		市費	その他	加江田	19	1,070	247	823
地区	面積 (a)	事業費				内訳								
			市費	その他										
加江田	19	1,070	247	823										

農政企画課

事業名	事業費 (前年度)	説明 (単位：千円)
美しい農村景観支援事業	200 (200)	<p>農村集落の多面的な機能や美しい農村景観を維持・保全するための活動に要する費用の一部を助成します。</p> <p>○主な事業内容</p> <ul style="list-style-type: none"> ・補助対象 一里山地区、和石地区 ・補助内容 景観の維持・保全のための管理、会議等に要する費用
市民農園管理事業	195 (195)	<p>農業に対する理解や市民の余暇活動の充実を図るため、特定農地貸付法に基づき、市民農園の開設に必要な手続の支援を行います。</p> <p>○事業内容</p> <ul style="list-style-type: none"> ・市民農園として供される農地に係る賃貸借事務
食育・地産地消推進事業	1,414 (1,488)	<p>「市民の心身の健康」や「健康寿命の延伸」につながる食育の推進と、本市の豊かな農林水産物の理解を深め地産地消を推進するため、食育・地産地消推進会議や研修会の開催、食育に関する実態調査等に取り組みます。</p> <p>また、農業者組織やNPO法人等が実施する食育活動の費用の一部を助成します。</p> <p>○主な事業内容</p> <ul style="list-style-type: none"> ・「宮崎市食育・地産地消推進会議」の開催 40 宮崎市食育・地産地消推進計画の着実な実施のため、外部有識者による推進会議を開催 ・「食育・地産地消推進研修会」の開催 286 食育の啓発のための研修会を開催 ・市民への食育実態調査 46 市民の食育に関する実態の調査・分析 ・ワーキング会議の開催 40 本市産農産物を活用した給食等への食材、加工品等の検討 ・みやざき食材を活用した食育活動応援事業 900 農業組織やNPO法人等が、管理栄養士等を講師に招き、本市産の食材を活用して地場産物の摂取を促す食育活動を支援(補助率：1/2以内)
女性農業者組織活動支援事業	654 (654)	<p>女性農業者の経営への参画や女性の視点を生かした地域農業の活性化を図るため、女性農業者で組織する「PAM」(会員数80人)の活動費の一部を助成します。</p> <p>○主な事業内容</p> <ul style="list-style-type: none"> ・先進地調査、講演会、各支部活動等に要する費用の一部を助成 <p>※PAM・・・Power Agriculture Miyazaki・Mama・Ms.</p>
SAP会議活動支援事業	1,683 (1,374)	<p>青年農業者の資質向上と、将来の本市農業のリーダーとなる担い手を育成するため、青年農業者で組織する「宮崎市SAP会議」(会員数48人)の活動を支援します。</p> <p>○主な事業内容</p> <ul style="list-style-type: none"> ・宮崎市SAP会議運営補助 1,062 ・全国青年農業者会議等派遣補助 158 ・檜原市農業後継者技術交換会開催補助 352

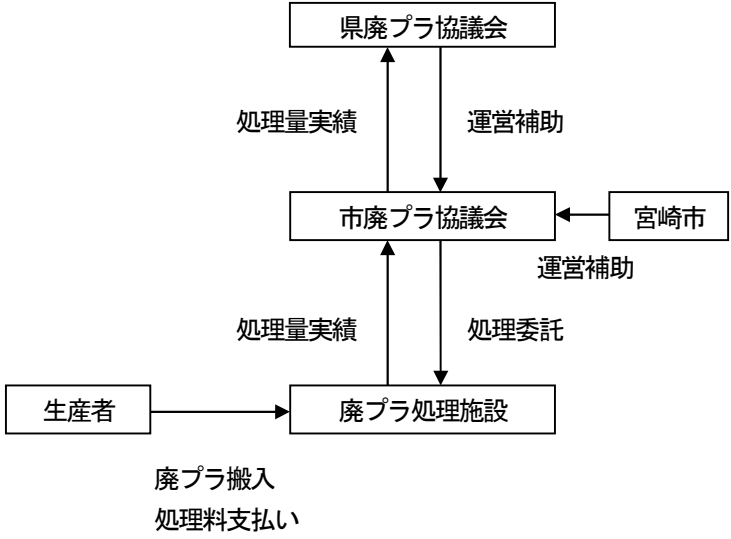
事業名	事業費 (前年度)	説明 (単位：千円)
農業法人育成支援事業	1,108 (1,108)	<p>農業の中核的な担い手である農業法人の経営の安定を図るため、制度資金の借入れに要する費用の一部を助成します。</p> <p>また、市内の農業法人や法人化を志向する経営体で組織する「宮崎市元気な農業法人会」(33経営体)の活動を支援します。</p> <p>○事業内容</p> <ul style="list-style-type: none"> ・農業制度資金の利子助成 302 ・農業制度資金の信用保証料助成 500 ・宮崎市元気な農業法人会への活動費助成 179 ・研修会等 127
農業融資制度資金 利子補給金交付事業	5,612 (4,979)	<p>農業経営の健全化に資するため、経営安定や規模拡大等を目的とした資金借入れに対し、利子補給を行います。</p> <p>○事業内容(資金利子補給額)</p> <ul style="list-style-type: none"> ・既借入分 <ul style="list-style-type: none"> 農業近代化資金(H14～H30) 306 農業経営基盤強化資金(H7～H23) 2,023 農業経営維持安定資金(H17) 8 農業災害対策等資金等 1,816 ・新規借入分 <ul style="list-style-type: none"> 農業近代化資金等 360 農業災害対策等資金 1,099
農地施設等補助債務 管理費	5,287 (5,390)	<p>農業経営の安定・健全化に資するため、施設整備等の事業に取り組んだ農業者等に対し、費用の一部を助成します。</p> <p>○事業内容</p> <ul style="list-style-type: none"> ・新規就農者入植団地整備事業(H26～H27) 5,287
新規就農者確保・ 育成支援事業 戦略プロジェクト	4,325 (4,200)	<p>新規就農者の確保・育成を図るため、県内外の就農希望者への情報提供や就農相談を行います。</p> <p>また、(有)ジェイエイファームみやざき中央が行う新規就農者向けの研修に要する費用の一部を助成します。</p> <p>○事業内容</p> <ul style="list-style-type: none"> ・新規就農者の確保 1,191 就農相談会出展、新規就農者向けリーフレット等作成 ・新規就農研修生受入助成 2,200 研修生の生活費をJAと市で負担(JA1/2、市1/2) ・新規就農研修指導者助成 934 研修講師の人件費をJAとJA管内市町で負担
新規就農者生産基盤 整備支援事業 戦略プロジェクト	17,600 (17,600)	<p>新規就農者の確保及び就農時の初期投資の軽減を図るため、農業機械の整備に要する費用の一部を助成します。</p> <p>また、新規就農者の所得の向上や就農後の定着を図るため、豊富な知識や優れた農業技術を持つ農政アドバイザーによる営農相談等を支援します。</p> <p>○事業内容</p> <ul style="list-style-type: none"> ・農業機械整備に対する助成(補助率：1/3以内) 16,638 ・農政アドバイザーによる研修、相談等 962

事業名	事業費 (前年度)	説明 (単位：千円)
農業次世代人材投資事業	168,525 (168,525)	<p>就農意欲の喚起及び就農後の早期の経営安定と定着を図るため、一定の要件を満たす青年農業者に対し、農業を始めてから経営が安定するまでの間、資金の交付を行います。</p> <p>○主な事業内容</p> <ul style="list-style-type: none"> ・ 資金交付(年間最大1,500千円、最長5年間) 166,500
農業後継者育成支援事業 戦略プロジェクト	34,800 (24,000)	<p>新規就農者の確保を図るため、国の農業次世代人材投資事業の対象とならない一定の要件を満たす農家の後継者に対し、給付金の支給を行います。</p> <p>○事業内容</p> <ul style="list-style-type: none"> ・ 給付金 1人当たり1,200千円(就農時1回限り)
新規就農者施設園芸用ハウス整備事業 戦略プロジェクト	30,000 (30,000)	<p>新規就農者の確保及び就農時の初期投資の軽減を図るため、宮崎中央農業協同組合が取り組むハウス整備に要する費用の一部を助成します。</p> <p>○事業内容</p> <ul style="list-style-type: none"> ・ 補助対象 宮崎中央農業協同組合 ・ 補助内容 APハウス整備費 ・ 補助額 1,000千円/10a(定額)
新規就農者中古ハウス再利用支援事業 戦略プロジェクト	21,000 (21,000)	<p>新規就農者の確保及び就農時の初期投資の軽減を図るとともに、中古ハウスの有効活用を図るため、中古ハウスの整備に要する費用の一部を助成します。</p> <p>○事業内容</p> <ul style="list-style-type: none"> ・ 補助対象 認定新規就農者又は認定就農者 ・ 補助内容 中古ハウス整備費 ・ 補助率 1/2以内(上限額2,100千円/10a×20a×1/2)
中古ハウス再利用支援事業	8,400 (8,400)	<p>中古ハウスの有効な利活用と認定農業者の経営の規模拡大等を支援するため、中古ハウス整備に要する費用の一部を助成します。</p> <p>○事業内容</p> <ul style="list-style-type: none"> ・ 補助対象 認定農業者 ・ 補助内容 中古ハウス整備費 ・ 補助率 1/2以内(上限額2,100千円/10a×20a×1/2)
強い農業・担い手づくり総合支援事業(融資主体補助型)	9,999	<p>適切な「人・農地プラン」において中心経営体に位置付けられた意欲ある農業者等の経営の規模拡大や多角化を支援するため、農業用機械や施設の導入に要する費用の一部を助成します。(旧経営体育製支援事業)</p> <p>○事業内容</p> <ul style="list-style-type: none"> ・ 補助内容 農業用機械等の整備に要する費用 ・ 補助率 事業費の1/3以内 (上限額 3,333千円 国3/10以内、市1/30以内)

事業名	事業費 (前年度)	説明 (単位：千円)
農の雇用定着促進事業 戦略プロジェクト	1,760 (1,760)	農業法人等への雇用就農者の確保・育成を図るため、国の「農の雇用事業」を活用した農業法人等が雇用期間(2年間)終了後も従業員を継続して雇用する取組を支援します。 ○事業内容 ・補助額 従業員1人当たり40千円
人・農地プラン推進事業	1,704 (1,732)	農業の担い手の高齢化や後継者不足など、地域における人と農地の問題を解決し、持続可能な力強い農業の実現を図るため、地域・集落での話し合いを通して、地域農業の方向性や中心経営体の位置付けなど、地域農業の未来の設計図を「人・農地プラン」として作成します。 また、中心経営体の一つである集落営農集団の組織化・法人化に必要な登記費用等を助成します。 ○事業内容 ・検討会委員報償費 96 ・事業推進費等 808 ・集落営農集団の組織化及び法人化支援 800
農地中間管理事業	16,460 (23,370)	担い手への農地の集積・集約化を円滑に進めるため、農地中間管理機構が行う業務の一部を受託し、各地域での農地集積に向けた取組を支援します。 また、農業をリタイアする農業者等が担い手に農地を集積した際に協力金を交付します。 ○事業内容 ・機構集積協力金 14,840 ・農地集積推進事業費 1,620
農地集積担い手支援事業 戦略プロジェクト	8,300 (8,300)	農地集積を促進するため、新たに集積された農地の受け手となった担い手に対し、農地の維持管理に係る費用の一部を助成します。 ○事業内容 ・補助額 新たに集積された農地10a当たり10千円
農業振興地域整備促進事業	513 (497)	宮崎市農業振興地域整備計画(土地利用計画、土地基盤整備計画等)に基づき、優良農地の確保と土地利用に関する調整を行います。 ○主な事業内容 ・嘱託職員による巡回調査 ・優良事例や法制度等の研修参加 ・土地利用計画の変更
みやぎきの農産物等海外販路確立事業 戦略プロジェクト	3,000 (3,000)	みやぎきの農産物等の海外輸出を推進するため、輸出に取り組む農業者や事業者等に対し、産地での商談会や研修会の開催、輸出先の調査及び輸出準備や輸送費等の輸出に要する費用の一部を助成します。 ○事業内容 ・事業者の育成 200 ・輸出取組事業者支援 1,600 ・海外プロモーション 1,200


事業名	事業費 (前年度)	説明 (単位：千円)
6次産業化支援事業 戦略プロジェクト	2,000 (1,600)	農林漁業者の所得向上を図るため、6次化商品の商品開発や販路拡大等の取組を支援します。 ○事業内容 ・補助対象 6次産業化に取り組む農林漁業者及び団体 ・補助内容 6次産業化の取組に係る新商品の開発、販路開拓、機械等の整備に要する費用の一部助成 ・補助率 1/2以内(上限額400千円/件)
みやPEC推進機構 運営事業	22,700 (22,700)	本市及びその周辺地域の農林水産物をはじめとする豊かな地域資源を有効に活用し、官民一体となった農商工連携や6次産業化の取組により、地域経済の活性化、産業振興に寄与する目的で設立された(一社)みやPEC推進機構の運営を支援します。 ○主な事業内容 ・補助対象 (一社)みやPEC推進機構 ・事業内容 事務局運営に係る人件費及び事務費の一部を助成 ・補助率 定額
6次化商品セールス サポート事業 戦略プロジェクト	10,300 (10,300)	農商工連携や6次産業化の取組による商品の国内での販路開拓を図るため、首都圏における展示商談会の開催など販路開拓の取組を支援します。 ○主な事業内容 ・補助対象 (一社)みやPEC推進機構 ・事業内容 商談会開催、商談会への出展、商品陳列棚の設置等 ・補助率 定額
新 宮崎の豊かな食材 魅力発信戦略事業	10,000	安全・安心で質の高い本市の農林水産物の消費拡大や販路拡大を図るため、関係機関との連携を図りながら、地産地消及び地産外商を推進する取組を支援します。 ○主な事業内容 ・補助対象 (一社)みやPEC推進機構 ・事業内容 県内外のホテル・飲食店と連携した食材PR ・補助率 定額
宮崎市版6次産業化 実現事業	4,000 (4,000)	宮崎市を一つの経営体とみなし、生産・加工・市外への販売が市内で完結できる仕組み「宮崎市版6次産業化」の実現を図るため、(一社)みやPEC推進機構がコーディネートして開発する新商品の製造及び販路開拓等を支援します。 ○主な事業内容 ・補助対象 (一社)みやPEC推進機構 ・事業内容 新商品の開発・販路開拓等 ・補助率 定額
6次化商品海外販路 開拓事業 戦略プロジェクト	3,500 (3,500)	農商工連携や6次産業化の取組による商品の海外への販路開拓を図るため、旅客フェリーを活用した上海への輸出のほか、アジア地域への販路開拓等の取組を支援します。 ○主な事業内容 ・補助対象 (一社)みやPEC推進機構 ・事業内容 輸出品目の発掘、商品登録等の支援、宮崎フェア開催等 ・補助率 定額


農業振興課

事業名	事業費 (前年度)	説明 (単位：千円)
宮崎市ふるさと農産物加工センター等指定管理料	14,130 (14,000)	<p>農畜産物の加工及び特産品の創作等の奨励や農村生活の改善を図るため、指定管理者による農産物加工施設の運営及び維持管理を行います。</p> <p>○事業内容</p> <ul style="list-style-type: none"> ・対象施設 3施設 ふるさと農産物加工センター(瓜生野) 那珂地区農業構造改善センター農産加工実習室(佐土原) 清武ふるさと農産物加工センター(清武) ・指定管理者 宮崎中央農業協同組合 ・指定期間 平成29年4月～令和4年3月
農業用廃プラリサイクル推進事業	500 (500)	<p>農村環境の美化と資源の有効活用を図るため、農業生産活動により排出されるビニルやポリフィルムなどの廃プラスチック類の適正な処理を推進している組織の活動費の一部を助成します。</p> <p>○事業内容</p> <ul style="list-style-type: none"> ・補助対象 宮崎市農業用プラスチック適正処理対策推進協議会 ・補助率 県廃プラ協議会1/2以内、市1/2以内 (県廃プラ協議会は補助対象者に直接交付) <p><廃プラリサイクルの流れ></p>  <pre> graph TD A[生産者] -- "廃プラ搬入 処理料支払い" --> B[廃プラ処理施設] B -- "処理量実績" --> C[市廃プラ協議会] C -- "処理量実績" --> D[県廃プラ協議会] D -- "運営補助" --> C E[宮崎市] -- "運営補助" --> C </pre>
茶組織強化対策支援事業	626 (626)	<p>茶の生産振興と農家所得の向上を図るため、市内の茶生産者により組織する宮崎市茶業協議会に対し、活動費の一部を助成します。</p> <p>○事業内容</p> <ul style="list-style-type: none"> ・補助対象 宮崎市茶業協議会 (宮崎市・清武町茶業振興会、田野町茶業振興会、高岡町茶業振興会) ・補助内容 運営費補助(P R活動費など)
宮崎市産茶PR事業	1,400 (1,500)	<p>宮崎市産茶の知名度アップや消費拡大を図るため、市産茶を使用したオリジナル商品によるPR活動を支援します。</p> <p>○事業内容</p> <ul style="list-style-type: none"> ・補助対象 宮崎市茶業協議会 ・補助内容 宮崎市産茶使用オリジナル商品を活用したPR活動イベントやマスコミ等利用によるPR費など

事業名	事業費 (前年度)	説明 (単位：千円)										
<p>目指せ！日本一 茶産地育成支援事業</p>	<p>2,234 (3,340)</p>	<p>日本一の茶産地を目指すため、茶の高品質化や害虫の防除に使用する資機材などの導入や、茶の苗木を新植するために必要な費用の一部を支援します。 また、品評会等の入賞による市産茶の知名度向上を図るため、各種品評会への出品者や入賞者に対し報奨金の交付を行います。</p> <p>○主な事業内容 宮崎市産茶生産力アップ事業</p> <ul style="list-style-type: none"> ・補助対象 宮崎市茶業協議会 ・補助内容 <table border="1" data-bbox="651 533 1441 813"> <thead> <tr> <th>取組内容</th> <th>補助の対象となる経費</th> </tr> </thead> <tbody> <tr> <td>茶の高品質化に有効な資機材の導入</td> <td>寒冷紗巻取機の導入に要する費用 ※寒冷紗・茶木を被覆する遮光性の布</td> </tr> <tr> <td>生物農薬の活用</td> <td>有機栽培でも使用可能な農薬(茶を食べるダニを捕食する茶を食べないダニなど)の購入費用</td> </tr> <tr> <td>チャトゲコナジラミの蔓延防止</td> <td>品質低下の原因となる害虫(チャトゲコナジラミ)を防除するための農薬の購入費用</td> </tr> <tr> <td>高品質肥料の活用</td> <td>液肥、油粕などの高品質な肥料の購入費用</td> </tr> </tbody> </table> <ul style="list-style-type: none"> ・補助率 1/3 以内 <div data-bbox="991 869 1315 1155" style="text-align: center;"> </div>	取組内容	補助の対象となる経費	茶の高品質化に有効な資機材の導入	寒冷紗巻取機の導入に要する費用 ※寒冷紗・茶木を被覆する遮光性の布	生物農薬の活用	有機栽培でも使用可能な農薬(茶を食べるダニを捕食する茶を食べないダニなど)の購入費用	チャトゲコナジラミの蔓延防止	品質低下の原因となる害虫(チャトゲコナジラミ)を防除するための農薬の購入費用	高品質肥料の活用	液肥、油粕などの高品質な肥料の購入費用
取組内容	補助の対象となる経費											
茶の高品質化に有効な資機材の導入	寒冷紗巻取機の導入に要する費用 ※寒冷紗・茶木を被覆する遮光性の布											
生物農薬の活用	有機栽培でも使用可能な農薬(茶を食べるダニを捕食する茶を食べないダニなど)の購入費用											
チャトゲコナジラミの蔓延防止	品質低下の原因となる害虫(チャトゲコナジラミ)を防除するための農薬の購入費用											
高品質肥料の活用	液肥、油粕などの高品質な肥料の購入費用											
<p>みやざき産米PR 支援事業</p>	<p>1,776 (1,638)</p>	<p>消費者ニーズにあわせた安全・安心な「特別栽培米」の生産及び消費拡大を推進するため、優良品種の導入や栽培技術の向上、学校給食への提供などによるPR活動に取り組む組織を支援します。 また、「業務用米」の生産拡大に取り組む生産者を支援するため、必要経費の一部を助成します。</p> <p>○事業内容</p> <p>学校給食への「特別栽培米」提供 1,350</p> <ul style="list-style-type: none"> ・補助対象 宮崎中央農業協同組合 うまい米づくり研究部会 ・補助内容 全市立小中学校を対象に「特別栽培米」を約35,000食分を提供し、生産者とのふれあいを通してお米の美味しさを味わってもらうとともに消費拡大につながるPR活動を行う。 ※1校につき年1回 <p>業務用米の生産拡大の支援 300</p> <ul style="list-style-type: none"> ・補助対象 宮崎中央農業協同組合 ・補助内容 苗代等 ・補助率 1/4 以内 <p>組織運営補助 126</p> <ul style="list-style-type: none"> ・補助対象 宮崎中央農業協同組合 うまい米づくり研究部会 										

事業名	事業費 (前年度)	説明 (単位：千円)															
宮崎市産茶高付加価値化推進事業	206 (206)	<p>農産物の付加価値を高める第三者認証等の資格取得や高品質茶の生産拡大に取り組む生産者を支援するため、活動費の一部を助成します。</p> <p>○事業内容</p> <ul style="list-style-type: none"> ・補助対象 宮崎市茶業協議会、3戸以上で構成する営農集団 ・補助内容 研修活動(メンテナンス、輸出・品質向上)の支援 ・補助率 県1/2以内 															
たばこ産地応援事業	759 (777)	<p>葉たばこの安定生産、品質向上を図るとともに、葉たばこ生産組織を育成するため、組織の運営及び黄斑えそ病対策に要する経費の一部を助成します。 (平成31年4月1日現在)</p> <table border="1"> <thead> <tr> <th>補助対象</th> <th>人数(戸)</th> <th>作付面積(ha)</th> </tr> </thead> <tbody> <tr> <td>宮崎市たばこ耕作振興会</td> <td>29</td> <td>53.4</td> </tr> <tr> <td>南宮崎たばこ耕作振興会</td> <td>45</td> <td>82.1</td> </tr> <tr> <td>田野町たばこ耕作振興会</td> <td>63</td> <td>137.2</td> </tr> <tr> <td>合計</td> <td>137</td> <td>272.7</td> </tr> </tbody> </table>	補助対象	人数(戸)	作付面積(ha)	宮崎市たばこ耕作振興会	29	53.4	南宮崎たばこ耕作振興会	45	82.1	田野町たばこ耕作振興会	63	137.2	合計	137	272.7
補助対象	人数(戸)	作付面積(ha)															
宮崎市たばこ耕作振興会	29	53.4															
南宮崎たばこ耕作振興会	45	82.1															
田野町たばこ耕作振興会	63	137.2															
合計	137	272.7															
環境保全型農業直接支払交付金事業	7,705 (8,704)	<p>環境保全に効果の高い営農活動を推進するため、地球温暖化防止や生物多様性の保全に効果の高い取組を行う農業者等を支援します。</p> <p>○事業内容</p> <p>環境保全型農業直接支払交付金 7,205</p> <ul style="list-style-type: none"> ・補助対象 国際水準GAPを実施する販売目的の農業者のグループ ・補助内容 化学肥料・化学農薬を5割以上低減する取組と地球温暖化防止や生物多様性保全に効果の高い取組をあわせて行う農業者グループへの助成 ・補助率 県3/4(国1/2含む)以内、市1/4以内 <p>環境保全型農業直接支払交付金に係る推進事業 500</p> <ul style="list-style-type: none"> ・実施主体 市町村 ・取組内容 環境保全型農業の広報、農業者団体からの計画書並びに交付申請受付、農業者団体の推進活動指導など ・補助率 県(国)10/10以内 															
園芸組織強化対策支援事業	2,100 (2,100)	<p>野菜、果樹及び花き園芸の振興を図るため、市内の園芸農家により組織する宮崎市園芸振興協議会に対し、活動費の一部を助成します。</p> <p>○事業内容</p> <ul style="list-style-type: none"> ・補助対象 宮崎市園芸振興協議会 ・補助内容 園芸作物のPR及び消費宣伝活動 農産物展示品評会 先進地調査研修など 															
施設園芸用ハウス整備支援事業	40,000 (40,000)	<p>農家の高齢化や施設園芸用ハウスの老朽化等により、経営面積や生産量が減少傾向にある産地の強化を図るため、宮崎中央農業協同組合が取り組むハウスの整備費用の一部を助成します。</p> <p>○事業内容</p> <ul style="list-style-type: none"> ・補助対象 宮崎中央農業協同組合 ・補助内容 APハウス2号改良型の新設又は更新 ・補助額 1,000千円/10a(定額) 															
戦略プロジェクト																	

事業名	事業費 (前年度)	説明 (単位：千円)
<p>みやぎきの園芸産地強化支援事業</p>	<p>40,200 (33,900)</p>	<p>本市農業の基幹である施設園芸の生産基盤を強化し、生産量の増加及び生産者の経営安定を目指すとともに生産コストの削減や環境負荷の軽減を図るため、各種資機材の導入に要する費用の一部を助成します。</p> <p>○事業内容</p> <ul style="list-style-type: none"> ・補助対象 宮崎市園芸振興協議会 ・補助内容 ヒートポンプ、ハウス内循環扇、炭酸ガス発生装置、頭上かん水装置など ・補助率 1/3 以内 
<p>みやぎきの伝統野菜魅力創出事業</p> <p>戦略プロジェクト</p>	<p>1,000 (1,000)</p>	<p>本市の伝統野菜である「やまいき黒皮かぼちゃ」の生産振興を図るため、新技術の実証や、販売促進・PRに係る経費の一部を助成します。</p> <p>○事業内容</p> <ul style="list-style-type: none"> ・補助対象 宮崎中央農業協同組合南瓜部会 ・補助内容 販売促進、販路拡大及び調査研究の取組支援 <ul style="list-style-type: none"> ・高収益や高品質化のための実証試験費や試験資機材費 ・戦略的な販売促進やPR活動の取組支援 ・販売用資材、加工商品開発経費 <p style="text-align: center;">やまいき黒皮かぼちゃ</p> 
<p>露地作物産地強化支援事業</p> <p>戦略プロジェクト</p>	<p>2,500 (2,800)</p>	<p>露地作物の生産に伴う労働力不足の解消を図るため、共同利用の農業用資機材等の導入や有望品目・品種の実証・検討及びICT導入に向けた調査・研究に要する費用の一部を助成します。</p> <p>○事業内容</p> <p>土地利用型農業産地拡大事業 1,700</p> <ul style="list-style-type: none"> ・補助対象 宮崎中央農業協同組合、営農集団 ・補助内容 共同利用の農業用資機材など ・補助率 1/3 以内 <p>野菜新産地育成事業 800</p> <ul style="list-style-type: none"> ・補助対象 宮崎中央農業協同組合、営農集団 ・補助内容 実証展示ほ・ICT導入実証ほ設置、試験栽培先進地調査など ・補助率 1/2 以内

事業名	事業費 (前年度)	説明 (単位：千円)
ICT活用型農業 モデル確立事業 戦略プロジェクト	1,000 (1,000)	複合環境制御システムの導入効果の検証や、技術確立に向けた取組を行う生産者を支援するため、その費用の一部を助成します。 あわせて、ICTを活用した技術の普及を担う人材育成を支援します。 ○事業内容 ・補助対象 複合環境制御システムを導入している生産者で構成する団体 ・補助内容 データ分析・検証委託、視察研修に係る費用など ・補助額 1,000千円(定額)
みやざきの花産地 強化支援事業	1,542 (2,166)	高品質で競争力のある市内産花きの生産力を強化するため、生産性の向上に資する資機材等の導入に要する費用の一部を助成します。 ○事業内容 ・補助対象 宮崎市園芸振興協議会花き部会 ・補助内容 遮光資材、LED電球など ・補助率 1/3以内
「みやざきの花」 PR事業	1,472 (1,850)	本市で生産される花きを積極的にPRするため、生産者組織が実施する各種イベントの開催や花育活動に要する経費のほか、市民が集まる場所におけるPR活動に要する経費を助成します。 ○事業内容 ・補助対象 宮崎市園芸振興協議会花き部会 ・補助内容 花を飾る運動 ・人が集まる場所への市内産花きの展示、PRチラシの作成等 花を使う運動 ・市内産花きを使った花育教室の実施 花の魅力アップ運動 ・市内産花きをPRするための各種イベントへの参加 ・園芸の祭典などのPRイベントの実施 
みやざきどれ農産物 ブランドカアップ事業	9,799 (9,799)	安全・安心な「みやざきどれ」農産物への理解と信頼を獲得し、消費拡大とブランド化を推進するため、宮崎中央農業協同組合、宮崎市、国富町及び生産者が一体となって行う取組に対し経費の一部を助成します。 ○事業内容 みやざき中央農産物ファン拡大事業 5,299 ・補助対象 みやざき中央農産物ファン拡大事業委員会 ・補助内容 県内外での試食宣伝活動などによるPR活動 農産物ブランド連携推進事業 4,500 ・補助対象 みやざき中央農産物ファン拡大事業委員会 ・補助内容 本市でキャンプを行うプロスポーツなどと連携した農産物のPR活動

事業名	事業費 (前年度)	説明 (単位：千円)
みやざき特産果樹 産地確立事業 戦略プロジェクト	6,238 (5,695)	<p>放任園の解消や園地の集積、担い手の育成などを効果的に進めるため、関係機関と連携し、園地台帳や品目毎の意向調査を踏まえた宮崎中央地域の産地ビジョンを作成します。</p> <p>また、産地ビジョンに基づき、本市の果樹の振興を図るため、安全・安心で高品質な果樹生産に資する優良品目・品種の苗木や省力化機械等の導入費用の一部を助成します。</p> <p>○事業内容</p> <p>みやざき特産果樹産地サポート事業 4,000</p> <ul style="list-style-type: none"> ・補助対象 宮崎市園芸振興協議会果樹部会 ・補助内容 果樹苗木、遮光設備、電動剪定ばさみ ・補助率 苗木導入 1/2 以内、その他の資機材 1/3 以内 <p>イノベーションで未来を開く産地経営体育成事業 2,238</p> <ul style="list-style-type: none"> ・補助対象 営農集団 ・補助内容 冷蔵庫、加湿機 ・補助率 県 1/3 以内、市 1/6 以内
さといも産地構築 事業	701	<p>疫病の発生により、面積及び生産量が減少している「さといも」を再び日本一の産地へと構築するため、疫病の予防や治療に有効な薬剤等の購入費用の一部を助成します。</p> <p>○事業内容</p> <p>新たに挑む！さといも日本一産地構築事業</p> <ul style="list-style-type: none"> ・補助対象 地域ぐるみで防除対策に取り組む営農集団等 ・補助内容 ジーファイン水和剤、アミスター20フロアブルなど ・補助率 県 1/6 以内、市 1/6 以内 
食フェスタ in みや ざき開催支援事業	4,000 (4,000)	<p>生産者の生産意欲の高揚と消費者の農林水産業への理解を深めるため、市内及びその近隣で生産される農林水産物やその加工品の試食・展示・販売を実施する「食フェスタ in みやざき」の開催に必要な経費を助成します。</p> <p>○事業内容</p> <ul style="list-style-type: none"> ・補助対象 食フェスタ in みやざき実行委員会 <p>【平成 30 年度実績】</p> <ul style="list-style-type: none"> ・開催日 平成 30 年 5 月 12 日(土)、13 日(日) ・場所 生目の杜運動公園 ・出店者 52 団体(関係団体 19、JAグループ 11、その他 22) ・来場者 約 33,000 人


事業名	事業費 (前年度)	説明 (単位：千円)
畜産振興組織支援事業	1,500 (1,500)	<p>本市の畜産振興を図るため、市内の畜産農家で組織する宮崎市畜産振興連合会に対し活動費の一部を助成します。</p> <p>○事業内容</p> <ul style="list-style-type: none"> ・補助対象 宮崎市畜産振興連合会 令和元年度会員数：454人 (内訳) 肉用牛424人、酪農5人 養豚5人、養鶏20人 ・補助内容 連合会運営費の助成 ・補助額 1,500千円(定額)
和牛枝肉価格安定対策事業	4,725 (8,000)	<p>市内の肥育農家の経営安定を図るため、肥育牛を市場に出荷した月において国の「肉用牛肥育経営安定特別対策事業(新マルキン)」が発動され、生産費と粗収益の差額が5万円以上となった場合に、生産費の一部を助成します。 また、新マルキンへの加入に必要な生産者積立金の一部を助成します。</p> <p>○事業内容</p> <ul style="list-style-type: none"> ・事業主体 宮崎中央農業協同組合等 ・補助対象 新マルキン生産者積立金 2,225 新マルキン補てん残の上乗せ助成 肥育農家 2,000 肥育センター 500 ・補助率 1/2以内
みやざきの畜産物販売促進活動事業	2,000 (2,000)	<p>宮崎中央管内産の畜産物の消費拡大を図るため、宮崎中央農業協同組合、宮崎市、国富町及び生産者で組織する「みやざき中央畜産物消費拡大推進協議会」が行う大都市圏購買者への誘致促進活動や、PR・販売促進活動の経費の一部を助成します。</p> <p>○主な事業内容</p> <ul style="list-style-type: none"> ・補助対象 みやざき中央畜産物消費拡大推進協議会 ・補助内容 誘致イベント(購買者対策)、消費拡大PRイベント 新たな販路拡大に向けた取組
優良牛ブランド産地育成対策事業	21,100 (21,390)	<p>宮崎牛のブランド産地の確立を図るため、優良な繁殖用雌子牛の導入・保留のほか、高齢母牛などを更新する農家に対して助成します。 また、畜産農家の経営実態調査などの基礎的な調査を行います。</p> <p>○主な事業内容</p> <p>宮崎中央農業協同組合が開催する品評会で優秀と認められた繁殖用雌子牛を導入・保留した場合の助成を実施。</p> <ul style="list-style-type: none"> ・補助対象 宮崎市畜産振興連合会 ・補助額 優等：7万円/頭、1等・育種価：5万円/頭 <p>上記事業とあわせて、満10歳以上の繁殖用高齢母牛などを肉牛として処分を行った場合の上乗せ補助を実施。</p> <ul style="list-style-type: none"> ・補助対象 宮崎市畜産振興連合会 ・補助額 5万円/頭


事業名	事業費 (前年度)	説明 (単位：千円)
畜産共進会事業	1,082 (840)	<p>家畜改良の促進と生産意欲の向上を図るため、各種共進会出品者に対する出品経費の一部助成や優良農家の表彰を行います。 また、宮崎県畜産共進会や宮崎中央畜産共進会の開催経費の一部を負担します。</p> <p>○主な事業内容</p> <ul style="list-style-type: none"> ・賞賜金 宮崎県畜産共進会(生体・枝肉) 子牛品評会(JA宮崎中央) ・負担金 宮崎県畜産共進会、宮崎中央畜産共進会
畜産施設整備支援事業	6,166 (6,166)	<p>畜舎の整備などを行う畜産農家を支援し、飼養頭羽数の増加、作業の安全と省力化及び農場衛生環境の向上を図るため、その費用の一部を助成します。</p> <p>○事業内容</p> <ul style="list-style-type: none"> ・補助対象 宮崎市畜産振興連合会 ・補助内容 分娩監視装置、スタンション、換気扇、堆肥盤等、畜舎施設整備(新築・改築・増築) ・補助率 1/3以内
受精卵移植活用推進事業	1,290 (1,300)	<p>産地間競争に勝てる優良系統牛の確保と乳用牛群の資質向上のため、優良牛の受精卵移植などに取り組む団体に対し、費用の一部を助成します。</p> <p>○事業内容</p> <ul style="list-style-type: none"> ・宮崎中部地区受精卵移植推進協議会への負担金 900 ・宮崎中央農業協同組合酪農部会への補助 390 (受精卵移植費、性判別精液授精費)
地域で取り組む種雄牛育成事業	4,500 (5,000)	<p>肥育農家の経営安定を図るとともに、種雄牛の能力を早期に判明させ、次世代を担うスーパー種雄牛を宮崎中央管内より輩出するため、協議会が行う取組に対しその費用の一部を助成します。</p> <p>○事業内容</p> <ul style="list-style-type: none"> ・補助対象 地域で取り組む種雄牛育成協議会 ・補助内容 協議会で選定された宮崎中央管内の種雄牛に係る助成金 <ul style="list-style-type: none"> ①種付け協力助成金 ②産子導入助成金 ③産子自家保留助成金 ・補助額 定額(下記のとおり)
地域で挑む宮崎牛産地力向上事業	707 (172)	<p>中央管内の和牛が令和4年開催の全国和牛能力共進会日本一に貢献するとともに、家畜改良の促進と生産者(特に若手生産者)の更なる生産意欲の向上を図るため、その活動に要する費用の一部を負担します。</p> <p>○事業内容</p> <ul style="list-style-type: none"> ・取組主体 地域で挑む全共対策協議会 ・取組内容 優れた飼養管理や手入れの方法などの技術を習得するための研修会や視察研修の開催、出品対策助成
埋却地環境保全事業	20 (20)	<p>家畜伝染病などにより殺処分された家畜の埋却地周辺の水質環境を監視するとともに、地域住民の生活の安全・安心を確保するため、地下水などのモニタリング調査を実施します。</p> <p>○事業内容</p> <ul style="list-style-type: none"> ・モニタリング調査(地下水水質検査等) 鳥インフルエンザ埋却地(平成26年度発生分) 年2回(2か所)

事業名	事業費 (前年度)	説明 (単位：千円)																																	
家畜自衛防疫対策強化事業	7,584 (7,584)	<p>家畜伝染病を未然に防止し、家畜防疫のより一層の徹底を図るため、畜産農家に対し消毒剤の配付や防疫に関する情報の提供を行うとともに、自衛防疫推進協議会の活動経費などの一部を負担又は助成します。</p> <p>○主な事業内容</p> <ul style="list-style-type: none"> ・消毒剤(消石灰等)の配付 6,515 <li style="padding-left: 20px;">鳥インフルエンザ対策 <li style="padding-left: 20px;">口蹄疫などの家畜伝染病対策 ・情報伝達事業 344 ・中部自衛防疫推進協議会負担金 600 ・宮崎市自衛防疫推進協議会補助金 41 																																	
米の需給調整推進事業	11,500 (11,500)	<p>需給バランスの取れた米の生産を推進するため、農政推進委員、集落、農政推進委員協議会などに対し、活動費の一部を助成します。</p> <table border="1" data-bbox="616 714 1457 1220"> <thead> <tr> <th data-bbox="616 714 667 792"></th> <th data-bbox="667 714 783 792">地域</th> <th data-bbox="783 714 938 792">農政推進 委員数(人)</th> <th data-bbox="938 714 1086 792">集落数 (集落)</th> <th data-bbox="1086 714 1457 792">組織名</th> </tr> </thead> <tbody> <tr> <td data-bbox="616 792 667 898" rowspan="6">助 成 対 象</td> <td data-bbox="667 792 783 898">宮 崎</td> <td data-bbox="783 792 938 898">222</td> <td data-bbox="938 792 1086 898">293</td> <td data-bbox="1086 792 1457 898">大宮、檜、大淀、赤江、木花、 青島、住吉、生目、北地区 農政推進委員会</td> </tr> <tr> <td data-bbox="667 898 783 976">佐土原</td> <td data-bbox="783 898 938 976">63</td> <td data-bbox="938 898 1086 976">65</td> <td data-bbox="1086 898 1457 976">宮崎市佐土原町水田営農対策 協議会</td> </tr> <tr> <td data-bbox="667 976 783 1032">田 野</td> <td data-bbox="783 976 938 1032">53</td> <td data-bbox="938 976 1086 1032">61</td> <td data-bbox="1086 976 1457 1032">田野新地域営農推進協議会</td> </tr> <tr> <td data-bbox="667 1032 783 1088">高 岡</td> <td data-bbox="783 1032 938 1088">46</td> <td data-bbox="938 1032 1086 1088">46</td> <td data-bbox="1086 1032 1457 1088">高岡町農政推進委員会</td> </tr> <tr> <td data-bbox="667 1088 783 1144">清 武</td> <td data-bbox="783 1088 938 1144">28</td> <td data-bbox="938 1088 1086 1144">28</td> <td data-bbox="1086 1088 1457 1144">清武地区農政推進委員会</td> </tr> <tr> <td data-bbox="667 1144 783 1220">計</td> <td data-bbox="783 1144 938 1220">412</td> <td data-bbox="938 1144 1086 1220">493</td> <td data-bbox="1086 1144 1457 1220"></td> </tr> </tbody> </table>					地域	農政推進 委員数(人)	集落数 (集落)	組織名	助 成 対 象	宮 崎	222	293	大宮、檜、大淀、赤江、木花、 青島、住吉、生目、北地区 農政推進委員会	佐土原	63	65	宮崎市佐土原町水田営農対策 協議会	田 野	53	61	田野新地域営農推進協議会	高 岡	46	46	高岡町農政推進委員会	清 武	28	28	清武地区農政推進委員会	計	412	493	
	地域	農政推進 委員数(人)	集落数 (集落)	組織名																															
助 成 対 象	宮 崎	222	293	大宮、檜、大淀、赤江、木花、 青島、住吉、生目、北地区 農政推進委員会																															
	佐土原	63	65	宮崎市佐土原町水田営農対策 協議会																															
	田 野	53	61	田野新地域営農推進協議会																															
	高 岡	46	46	高岡町農政推進委員会																															
	清 武	28	28	清武地区農政推進委員会																															
	計	412	493																																
経営所得安定対策推進事業	14,000 (17,784)	<p>宮崎中央地域農業再生協議会が行う水田フル活用ビジョンの作成及び周知や、経営所得安定対策を円滑に推進するため、協議会運営に必要な経費を助成します。</p> <p>○事業内容</p> <ul style="list-style-type: none"> ・補助対象 宮崎中央地域農業再生協議会 ・補助率 県(国)10/10以内 																																	


森林水産課

事業名	事業費 (前年度)	説明 (単位：千円)
間伐・植林促進強化 対策事業	4,857 (4,800)	<p>良質材の生産及び森林の有する公益的機能を発揮させるため、間伐及び植林を実施する森林所有者等に対し経費の一部を補助し、良好な森林環境の保全を図ります。</p> <p>○事業内容</p> <ul style="list-style-type: none"> ・間伐促進強化対策事業補助(間伐面積 25.3ha) 865 ・植林促進強化対策事業補助(植林面積 57.6ha) 3,992 ・補助率 市 1/10 <p>ただし、国 3/10、県 1/10 は事業主体に直接交付</p>
林道維持管理費	9,620 (8,500)	<p>森林整備の促進と林業振興を目的として開設した林道の安全な通行を確保するため、適正な維持管理を行います。</p> <p>○主な事業内容</p> <ul style="list-style-type: none"> ・側溝土砂除去、草刈り、路面補修 ほか <p>宮崎 7,916 清武 1,704</p>
森林病虫害等防除 対策事業	3,429 (3,652)	<p>海岸松林を松くい虫の被害から守るため、林業関係機関や森林所有者で組織する協議会と連携し、薬剤防除や樹幹注入を行うほか、自主管理グループが行う下刈りや苗の補植活動を支援し、海岸松林の維持保全に努めます。</p> <p>○事業内容</p> <ul style="list-style-type: none"> ・薬剤防除委託(地上散布) 1,995 <ul style="list-style-type: none"> 実施内容 住居等の隣接地など、空中散布区域外への薬剤散布 実施時期 4月下旬～6月上旬 実施地区 郡司分ほか 補助率 県 10/10 ・樹幹注入事業補助 1,286 <ul style="list-style-type: none"> 実施時期 1月下旬～2月中旬 実施地区 津屋原 ・協議会運営補助 120 <ul style="list-style-type: none"> 補助対象 宮崎市森林病虫害等防除協議会 ・海岸松林保全自主管理支援事業 28 <ul style="list-style-type: none"> 実施内容 下草刈りや枝拾い等の活動を行うグループへの支援 補助率 1/4 以内
海岸松林リフレッシュ 対策事業	12,900 (12,900)	<p>海岸松林の松くい虫被害から回復を図るため、一体的な防除対策を支援し、美しい景観の維持や防潮、防風機能などの公益的機能の推進を図ります。</p> <p>○事業内容</p> <ul style="list-style-type: none"> ・薬剤空中散布 1,976 <ul style="list-style-type: none"> 実施時期 4月中旬～5月下旬 ・樹幹注入 10,924 <ul style="list-style-type: none"> 実施時期 1月中旬～3月中旬
宮崎市産材利用促進 事業	6,000 (6,000)	<p>適正に管理された森林から産出された木材(SGEC認証材)を流通させ、市産材の利用を促進するため、木造住宅を新築する施主に対し、材料費の一部補助を行い、林業・木材産業の活性化を図ります。</p> <p>○事業内容</p> <ul style="list-style-type: none"> ・宮崎市産材利用促進事業補助 5,800 ・宮崎市森林認証協議会補助 200

事業名	事業費 (前年度)	説明 (単位：千円)
野生鳥獣被害防止 総合対策事業	1,574 (1,574)	<p>野生鳥獣による農林作物の被害軽減を図るため、電気柵の購入に要する費用の一部を補助し、被害防止対策を推進します。</p> <p>○主な事業内容</p> <ul style="list-style-type: none"> ・電気柵 イノシシ用2段、シカ用4段 28基 ・補助対象 農林家 ・補助率 県及び市 2/3以内
野生鳥獣被害防止 組織支援事業	8,495 (10,000) 宮崎 7,339 清武 1,156	<p>野生鳥獣による農林作物の被害軽減を図るため、有害鳥獣捕獲班による捕獲活動を支援します。</p> <p>○主な事業内容</p> <ul style="list-style-type: none"> ・補助対象 宮崎市有害鳥獣駆除対策協議会 佐土原町有害鳥獣対策協議会 田野町有害鳥獣駆除対策協議会 高岡町有害鳥獣被害防止対策協議会 清武町有害鳥獣駆除対策協議会
地域で取り組む野生鳥獣対策事業	1,200 (1,300)	<p>鳥獣被害に強い集落づくりのため、住民自らが実施する研修会の開催や追い払い等の活動を支援し、鳥獣による農林作物の被害軽減を図ります。</p> <p>○事業内容</p> <ul style="list-style-type: none"> ・補助対象 生目地区野生猿対策組合 田野北地区野生猿対策組合 高浜地区野生猿対策組合 木花地区有害鳥獣被害防止対策委員会 青島・内海地区有害鳥獣等対策協議会 仁田尾地区有害鳥獣対策組合 一里山地区野生猿対策組合 的野地区有害鳥獣対策組合 伊勢ノ原地区有害鳥獣対策組合 八重地区鳥獣害対策組合 
野生鳥獣被害対策 強化パトロール事業 戦略プロジェクト	20,600 (20,600)	<p>野生鳥獣による農林作物の被害軽減及び市民生活の安全を確保するため、各地域にパトロール隊を配置し、生活環境の保全に努めます。</p> <p>○主な事業内容</p> <ul style="list-style-type: none"> ・追い払い、情報提供、死亡野鳥の回収、農林家への指導 ・委託先 宮崎中央森林組合 ・監視区域 生目、木花・青島、田野、高岡
⑨ 狩猟免許取得促進 事業	925	<p>狩猟者を確保し、野生鳥獣による農林作物被害を軽減するため、狩猟免許試験費用等の一部を助成します。</p> <p>○事業内容</p> <ul style="list-style-type: none"> ・第一種銃猟免許 73,600円×16人 ・わな猟免許 7,000円×30人 ・補助率 県及び市 2/3以内

事業名	事業費 (前年度)	説明 (単位：千円)
森林土木積算システム導入事業	420 (371)	<p>台風等の自然災害による林道等の復旧工事を迅速に行うため、森林土木積算システムを運用します。</p> <p>○事業内容</p> <ul style="list-style-type: none"> ・保守管理費用 173 ・リース費用 247
<p>① 林道等改良事業</p>	5,600	<p>林道を効率的に機能させ、林業生産活動の促進と併せて生活の利便性を高め通行の安全を確保するため、改良が必要な林道に対し県の補助事業を活用して整備を行い、周辺環境への被害を防止します。</p> <p>○事業内容</p> <ul style="list-style-type: none"> ・路線名 林道左ヶ田支線、林道平谷線 ・主な工種 横断溝等の改良 ・補助率 県3/10以内(工事費のみ対象)
漁業後継者漁船導入支援利子補給金交付事業	375 (443)	<p>漁船の取得又は改修による漁業生産基盤を確立するため、漁業近代化資金の貸付制度利用者に対して利子補給を行い、借入利息の軽減による漁業経営の安定を図ります。</p> <p>○事業内容</p> <ul style="list-style-type: none"> ・宮崎市漁業後継者漁船導入支援利子補給補助 (近代化資金貸付利率の2/3以内。ただし、年1%以内)
漁業後継者等活動支援事業	580 (630)	<p>次世代の漁業経営を維持するため、重要な役割を担う漁協の青壮年部や女性部、新規漁業者の活動を支援し、後継者等の育成強化を図ります。</p> <p>○事業内容</p> <ul style="list-style-type: none"> ・漁協青壮年部活動費補助(1/2以内) 240 補助対象 宮崎市沿岸漁業振興対策協議会 ・漁協女性部活動費補助(1/2以内) 240 補助対象 宮崎市沿岸漁業振興対策協議会 ・新規漁業者支援補助(1/3以内) 100 小型船舶操縦免許等取得に要する費用の一部補助 補助対象 漁業協同組合 
新規漁業就業者確保支援事業	2,400 (2,400)	<p>漁業の将来を担う人材を確保・育成するため、独立自営就業等を目指す新規漁業就業者に対して就業支援金を交付します。</p> <p>○事業内容</p> <ul style="list-style-type: none"> ・就業支援金 1人当たり1,200千円(就業時1回限り)

事業名	事業費 (前年度)	説明 (単位：千円)
漁業経営安定化緊急対策事業	9,000 (9,200)	<p>漁業経費の負担を軽減するため、漁船保険料の一部を補助し、漁業経営の安定を図ります。</p> <p>○事業内容</p> <ul style="list-style-type: none"> ・補助対象 宮崎市に住所を有する市内漁協組合員で漁船保険料を支払う者 ・補助率 漁業者が支払う保険料の30%以内
つくる漁業振興事業	1,977 (2,000)	<p>「獲る漁業」から「つくり育てる漁業」への転換を推進するため、ヒラメやイセエビ等の種苗放流を実施し、資源の保護増殖を推進します。</p> <p>○事業内容</p> <ul style="list-style-type: none"> ・稚魚等購入費 1,583 クエ稚魚 730尾、イセエビ 170kg、 ヒラメ稚魚 5,850尾 ・中間育成施設管理費 60 ・(一財)宮崎県水産振興協会負担金 334
内水面漁業振興支援事業	2,750 (2,750) 宮崎 2,350 清武 400	<p>内水面資源の保護増殖及び河川環境に対する市民意識の高揚を図るため、アユ、シジミ等の稚魚・稚貝の放流のほか、親水イベントへの支援等を行います。</p> <p>○事業内容</p> <ul style="list-style-type: none"> ・稚魚・稚貝等放流事業 2,350 アユ 320kg、シジミ 840kg ハマグリ 120kg ・加江田川潮干狩り大会補助 300 ・河川環境改善支援事業補助 100
漁業経営向上支援事業	6,365 (6,700)	<p>操業の合理化、省力化や航行の安全を確保するため、機器装備の導入費用の一部を支援し、経営の向上を図ります。</p> <p>○事業内容</p> <ul style="list-style-type: none"> ・補助対象 宮崎市内の漁協組合員で、市内に住所を有する者 ・補助率 機器整備に要する経費の1/2以内 ・主な機器 自動操舵システム、GPSプロッタ、カラー魚探 など
漁協信用事業譲渡資金利子助成事業	297 (327)	<p>漁業者の経営に不可欠な漁業協同組合の機能維持、基盤強化を図るため、信用事業譲渡の際に資金を借り入れた漁協に対する利子助成を行い、漁協の経営安定を図ります。</p> <p>○事業内容</p> <ul style="list-style-type: none"> ・基盤強化資金利子助成(利子助成率 0.16%以内) ・経営改善資金利子助成(利子助成率 0.16%以内) ・運転資金利子助成(利子助成率 0.40%以内)

事業名	事業費 (前年度)	説明 (単位：千円)
おさかな消費拡大事業	1,850 (1,850)	<p>新鮮で安全・安心な水産物の消費拡大を図るため、漁協のイベント開催等を支援し、イメージアップによる販売促進を推進します。</p> <p>○事業内容</p> <ul style="list-style-type: none"> ・おさかな消費拡大事業補助 1,250 補助対象 実施する漁業協同組合 補助率 1/2 以内 ・体験地引網支援補助 100 補助対象 宮崎市漁協青島青壮年部 ・宮崎のさかなビジネス拡大協議会負担金 500 
県営漁港整備事業	30,500 (19,199)	<p>漁港施設の長寿命化、漁港・漁村の防災対策強化のため、富田、青島漁港の航路泊地浚渫工事等を行うための事業費の一部を負担する。</p> <ul style="list-style-type: none"> ・富田漁港(航路泊地浚渫、物揚場防食工) 3,500 千円 総事業費：70,000 千円 負担率：国 1/2、県 2/5、新富町 1/20、市 1/20 ・青島漁港(航路泊地浚渫) 10,000 千円 総事業費：100,000 千円 負担率：国 1/2、県 2/5、市 1/10 ・青島漁港(護岸補強工) 1,000 千円 総事業費：10,000 千円 負担率：国 1/2、県 2/5、市 1/10 ・青島漁港(老朽化対策) 3,000 千円 総事業費：30,000 千円 負担率：国 1/2、県 2/5、市 1/10 ・野島漁港(岸壁補強工) 8,000 千円 総事業費：80,000 千円 負担率：国 1/2、県 2/5、市 1/10 ・野島漁港(航路泊地浚渫) 5,000 千円 総事業費：50,000 千円 負担率：国 1/2、県 2/5、市 1/10

農村整備課

事業名	事業費 (前年度)	説明 (単位：千円)																																																																		
農村公園施設管理費 農政部 〈農村整備課〉 4 総合支所 〈農林建設課〉	6,301 (5,214) 宮崎 2,971 清武 3,330	各地域に設置した農村公園を農村地域住民の交流及び健康増進の場として快適に利用できるようにするため、適切な維持管理を行います。 ○対象施設 宮崎 1,320 佐土原 900 田野 610 高岡 141 清武 3,330 <table border="1" data-bbox="646 443 1501 976"> <thead> <tr> <th>公園名</th> <th>設置年度</th> <th>面積(m²)</th> <th>公園名</th> <th>設置年度</th> <th>面積(m²)</th> </tr> </thead> <tbody> <tr> <td>東浮田(宮崎)</td> <td>S56</td> <td>714</td> <td>片前(高岡)</td> <td>S59</td> <td>3,100</td> </tr> <tr> <td>吉野(宮崎)</td> <td>S60</td> <td>2,983</td> <td>去川(高岡)</td> <td>S59</td> <td>2,500</td> </tr> <tr> <td>下之園(宮崎)</td> <td>S59</td> <td>3,305</td> <td>沓掛(清武)</td> <td>S60</td> <td>12,869</td> </tr> <tr> <td>時屋(宮崎)</td> <td>H19</td> <td>1,947</td> <td>谷ノ口(清武)</td> <td>H 9</td> <td>6,421</td> </tr> <tr> <td>仲間原(佐土原)</td> <td>H21</td> <td>4,822</td> <td>今泉(清武)</td> <td>H 9</td> <td>1,327</td> </tr> <tr> <td>下浦下(佐土原)</td> <td>H22</td> <td>1,753</td> <td>松叶(清武)</td> <td>H11</td> <td>6,520</td> </tr> <tr> <td>天神川(佐土原)</td> <td>H26</td> <td>3,700</td> <td>中野(清武)</td> <td>H11</td> <td>3,585</td> </tr> <tr> <td>仮屋原(田野)</td> <td>H 7</td> <td>2,057</td> <td>庵屋(清武)</td> <td>H14</td> <td>1,699</td> </tr> <tr> <td>鷺瀬原(田野)</td> <td>H14</td> <td>3,069</td> <td>丸目(清武)</td> <td>H14</td> <td>3,144</td> </tr> <tr> <td></td> <td></td> <td></td> <td>船引(清武)</td> <td>H17</td> <td>958</td> </tr> </tbody> </table>	公園名	設置年度	面積(m ²)	公園名	設置年度	面積(m ²)	東浮田(宮崎)	S56	714	片前(高岡)	S59	3,100	吉野(宮崎)	S60	2,983	去川(高岡)	S59	2,500	下之園(宮崎)	S59	3,305	沓掛(清武)	S60	12,869	時屋(宮崎)	H19	1,947	谷ノ口(清武)	H 9	6,421	仲間原(佐土原)	H21	4,822	今泉(清武)	H 9	1,327	下浦下(佐土原)	H22	1,753	松叶(清武)	H11	6,520	天神川(佐土原)	H26	3,700	中野(清武)	H11	3,585	仮屋原(田野)	H 7	2,057	庵屋(清武)	H14	1,699	鷺瀬原(田野)	H14	3,069	丸目(清武)	H14	3,144				船引(清武)	H17	958
公園名	設置年度	面積(m ²)	公園名	設置年度	面積(m ²)																																																															
東浮田(宮崎)	S56	714	片前(高岡)	S59	3,100																																																															
吉野(宮崎)	S60	2,983	去川(高岡)	S59	2,500																																																															
下之園(宮崎)	S59	3,305	沓掛(清武)	S60	12,869																																																															
時屋(宮崎)	H19	1,947	谷ノ口(清武)	H 9	6,421																																																															
仲間原(佐土原)	H21	4,822	今泉(清武)	H 9	1,327																																																															
下浦下(佐土原)	H22	1,753	松叶(清武)	H11	6,520																																																															
天神川(佐土原)	H26	3,700	中野(清武)	H11	3,585																																																															
仮屋原(田野)	H 7	2,057	庵屋(清武)	H14	1,699																																																															
鷺瀬原(田野)	H14	3,069	丸目(清武)	H14	3,144																																																															
			船引(清武)	H17	958																																																															
国土調査事業	166,000 (166,600) 宮崎 165,000 清武 1,000	地籍の明確化を図るため、一筆ごとの土地について、その所有者、地番及び地目の調査、並びに境界及び地積に関する測量を行います。 (負担割合 国50%：県25%：市25%) ○地区別事業概要 宮崎 162,000 佐土原 1,000 田野 1,000 高岡 1,000 清武 1,000 <table border="1" data-bbox="671 1489 1469 1897"> <thead> <tr> <th>地区</th> <th>概要</th> </tr> </thead> <tbody> <tr> <td rowspan="5">宮崎</td> <td>調査(吉野1・糸原1-1 折生迫)</td> <td>1.21 km²、 1.05 km²、</td> </tr> <tr> <td>白浜2</td> <td>0.45 km²、</td> </tr> <tr> <td>熊野1</td> <td>0.82 km²、</td> </tr> <tr> <td>郡司分3</td> <td>0.76 km²、</td> </tr> <tr> <td>内海</td> <td>3.00 km²</td> </tr> <tr> <td rowspan="3">清武</td> <td>調査(元山)</td> <td>0.38 km²、</td> </tr> <tr> <td>山ノ神</td> <td>0.14 km²、</td> </tr> <tr> <td>船引2</td> <td>0.50 km²</td> </tr> <tr> <td>市内全域</td> <td>修正業務、図根点保護業務、調査成果閲覧業務等</td> </tr> </tbody> </table>	地区	概要	宮崎	調査(吉野1・糸原1-1 折生迫)	1.21 km ² 、 1.05 km ² 、	白浜2	0.45 km ² 、	熊野1	0.82 km ² 、	郡司分3	0.76 km ² 、	内海	3.00 km ²	清武	調査(元山)	0.38 km ² 、	山ノ神	0.14 km ² 、	船引2	0.50 km ²	市内全域	修正業務、図根点保護業務、調査成果閲覧業務等																																												
地区	概要																																																																			
宮崎	調査(吉野1・糸原1-1 折生迫)	1.21 km ² 、 1.05 km ² 、																																																																		
	白浜2	0.45 km ² 、																																																																		
	熊野1	0.82 km ² 、																																																																		
	郡司分3	0.76 km ² 、																																																																		
	内海	3.00 km ²																																																																		
清武	調査(元山)	0.38 km ² 、																																																																		
	山ノ神	0.14 km ² 、																																																																		
	船引2	0.50 km ²																																																																		
市内全域	修正業務、図根点保護業務、調査成果閲覧業務等																																																																			

事業名	事業費 (前年度)	説明 (単位：千円)																																	
湛水防除施設管理費	24,800 (22,500)	<p>排水機場の機器故障等の予防保全と長寿命化を図るため、6施設の定期点検業務等を行います。</p> <p>○対象施設 宮崎 21,840 佐土原 2,960</p> <table border="1" data-bbox="651 450 1455 864"> <thead> <tr> <th>施設名</th> <th>完成</th> <th>能力(m³/S)</th> <th>集水面積(ha)</th> </tr> </thead> <tbody> <tr> <td>蛸原排水機場(宮崎)</td> <td>S57</td> <td>20</td> <td>1,020</td> </tr> <tr> <td>正蓮寺排水機場(宮崎)</td> <td>S57</td> <td>4</td> <td>352</td> </tr> <tr> <td>山下排水機場(宮崎)</td> <td>H 7</td> <td>2.67</td> <td>112</td> </tr> <tr> <td>金崎排水機場(宮崎)</td> <td>H10</td> <td>6</td> <td>238</td> </tr> <tr> <td>天神排水機場(佐土原)</td> <td>S63</td> <td>15</td> <td>700</td> </tr> <tr> <td>二ツ立排水機場(佐土原)</td> <td>H元</td> <td>9</td> <td>600</td> </tr> </tbody> </table>	施設名	完成	能力(m ³ /S)	集水面積(ha)	蛸原排水機場(宮崎)	S57	20	1,020	正蓮寺排水機場(宮崎)	S57	4	352	山下排水機場(宮崎)	H 7	2.67	112	金崎排水機場(宮崎)	H10	6	238	天神排水機場(佐土原)	S63	15	700	二ツ立排水機場(佐土原)	H元	9	600					
施設名	完成	能力(m ³ /S)	集水面積(ha)																																
蛸原排水機場(宮崎)	S57	20	1,020																																
正蓮寺排水機場(宮崎)	S57	4	352																																
山下排水機場(宮崎)	H 7	2.67	112																																
金崎排水機場(宮崎)	H10	6	238																																
天神排水機場(佐土原)	S63	15	700																																
二ツ立排水機場(佐土原)	H元	9	600																																
湛水防除施設改修事業	4,750 (5,000)	<p>集中豪雨等による増水時の湛水被害の軽減を図るため、適正な運転が行えるよう、排水ポンプ場のポンプ施設、各補機類等の修繕を行います。</p> <p>○地区別予算 宮崎 3,166 佐土原 1,584</p>																																	
農道橋定期点検事業 農政部 〈農村整備課〉 佐土原総合支所 高岡総合支所 清武総合支所 〈農林建設課〉	5,900 (4,195) 宮崎 3,000 清武 2,900	<p>農道橋の落橋事故防止及び長寿命化のため、定期点検を行います。</p> <p>○事業概要 宮崎 1,500 佐土原 1,000 高岡 500 清武 2,900</p> <table border="1" data-bbox="651 1361 1455 1637"> <thead> <tr> <th>地区</th> <th>橋名</th> <th>架設年次</th> <th>橋長(m)</th> <th>幅員(m)</th> </tr> </thead> <tbody> <tr> <td rowspan="3">宮崎</td> <td>平田橋</td> <td>1997</td> <td>16.74</td> <td>3.00</td> </tr> <tr> <td>高蟬橋</td> <td>1977</td> <td>16.74</td> <td>2.05</td> </tr> <tr> <td>下中尾橋</td> <td>2002</td> <td>17.45</td> <td>5.05</td> </tr> <tr> <td>佐土原</td> <td>堤川歩道橋</td> <td>2011</td> <td>18.70</td> <td>3.00</td> </tr> <tr> <td>高岡</td> <td>たつばみ1号橋</td> <td>不明</td> <td>15.10</td> <td>3.00</td> </tr> <tr> <td>清武</td> <td>沓掛跨道橋</td> <td>2012</td> <td>65.50</td> <td>3.00</td> </tr> </tbody> </table>	地区	橋名	架設年次	橋長(m)	幅員(m)	宮崎	平田橋	1997	16.74	3.00	高蟬橋	1977	16.74	2.05	下中尾橋	2002	17.45	5.05	佐土原	堤川歩道橋	2011	18.70	3.00	高岡	たつばみ1号橋	不明	15.10	3.00	清武	沓掛跨道橋	2012	65.50	3.00
地区	橋名	架設年次	橋長(m)	幅員(m)																															
宮崎	平田橋	1997	16.74	3.00																															
	高蟬橋	1977	16.74	2.05																															
	下中尾橋	2002	17.45	5.05																															
佐土原	堤川歩道橋	2011	18.70	3.00																															
高岡	たつばみ1号橋	不明	15.10	3.00																															
清武	沓掛跨道橋	2012	65.50	3.00																															

事業名	事業費 (前年度)	説明 (単位：千円)								
農村地域防災減災事業	72,000	<p>自然災害による緊急事態に備え、地域住民の暮らしの安全確保と効果的な防災・減災対策を図るため、農業用ため池のハザードマップを作成します。 また、国の補助を活用したため池整備を行うため、事業計画概要書作成や調査を行います。 (負担割合 国 100%)</p> <p>○事業概要</p> <table border="1" data-bbox="652 501 1445 719"> <thead> <tr> <th>事業箇所</th> <th>概要</th> </tr> </thead> <tbody> <tr> <td>下大迫池ほか 29 池 (宮崎)</td> <td>ハザードマップ作成 N=30 か所</td> </tr> <tr> <td>中池 (宮崎)</td> <td>計画概要書作成 N=1 式</td> </tr> <tr> <td>スダキ池 (宮崎)</td> <td>計画概要書作成 N=1 式</td> </tr> </tbody> </table>	事業箇所	概要	下大迫池ほか 29 池 (宮崎)	ハザードマップ作成 N=30 か所	中池 (宮崎)	計画概要書作成 N=1 式	スダキ池 (宮崎)	計画概要書作成 N=1 式
事業箇所	概要									
下大迫池ほか 29 池 (宮崎)	ハザードマップ作成 N=30 か所									
中池 (宮崎)	計画概要書作成 N=1 式									
スダキ池 (宮崎)	計画概要書作成 N=1 式									
農道・水路維持事業 農政部 〈農村整備課〉 4 総合支所 〈農林建設課〉	15,850 (15,490) 宮崎 13,300 清武 2,550	<p>農道や水路等の維持管理のため、その補修や原材料の支給等を行います。</p> <p>○事業概要 宮崎 6,200 佐土原 2,000 田野 3,500 高岡 1,600 清武 2,550</p> <table border="1" data-bbox="660 1037 1469 1200"> <thead> <tr> <th>事業箇所</th> <th>概要</th> </tr> </thead> <tbody> <tr> <td>大瀬町 2 (宮崎) (エコ関連)</td> <td>農道整備 L=60m W=3.0m</td> </tr> <tr> <td>市内全域</td> <td>原材料支給等</td> </tr> </tbody> </table>	事業箇所	概要	大瀬町 2 (宮崎) (エコ関連)	農道整備 L=60m W=3.0m	市内全域	原材料支給等		
事業箇所	概要									
大瀬町 2 (宮崎) (エコ関連)	農道整備 L=60m W=3.0m									
市内全域	原材料支給等									
市単独土地改良事業 農政部 〈農村整備課〉 佐土原総合支所 田野総合支所 清武総合支所 〈農林建設課〉	13,430 (17,560) 宮崎 11,780 清武 1,650	<p>農業経営の合理化及び農業生産力を向上させるため、土地改良区等が管理する施設で、各種制度事業に該当しない小規模な整備・補修や緊急を要する整備・補修に対し、費用の補助を行います。 (負担割合 市 70% : 地元 30%)</p> <p>○地区別予算 宮崎 7,500 佐土原 2,760 田野 1,520 清武 1,650</p>								

事業名	事業費 (前年度)	説明 (単位：千円)																																		
<p>農道整備事業 (市単独)</p> <p>農政部 〈農村整備課〉 佐土原総合支所 田野総合支所 高岡総合支所 〈農林建設課〉</p>	<p>123,180 (144,480)</p>	<p>農産物の輸送の効率化及び農村地域の生産環境の改善を図るため、県補助事業に該当しない農道の整備を行います。</p> <p>○事業概要</p> <ul style="list-style-type: none"> 市単農道整備事業（負担割合 市100%） 114,480 宮崎 85,500 佐土原 6,500 田野 15,380 高岡 7,100 <table border="1" data-bbox="651 465 1458 1361"> <thead> <tr> <th>事業箇所</th> <th>概要</th> </tr> </thead> <tbody> <tr> <td>阿波岐原竹割(宮崎)</td> <td>農道整備 L=150m W=6.0m</td> </tr> <tr> <td>江田山崎(宮崎)</td> <td>農道整備 L=200m W=4.6m</td> </tr> <tr> <td>広原下大迫(宮崎)</td> <td>農道整備 L=120m W=4.6m</td> </tr> <tr> <td>吉野(宮崎)</td> <td>農道整備 L=100m W=4.6m</td> </tr> <tr> <td>田吉(宮崎)</td> <td>測量設計 L=180m W=4.6m</td> </tr> <tr> <td>六田(宮崎)(エコ関連)</td> <td>農道整備 L=185m W=4.6m</td> </tr> <tr> <td>大瀬町4(宮崎)(エコ関連)</td> <td>農道整備 L=170m W=4.6m</td> </tr> <tr> <td>大瀬町3(宮崎)(エコ関連)</td> <td>農道整備 L=110m W=4.6m</td> </tr> <tr> <td>大瀬町7(宮崎)(エコ関連)</td> <td>農道整備 L=250m W=4.6m</td> </tr> <tr> <td>津倉(佐土原)</td> <td>測量設計 L=200m W=4.0m</td> </tr> <tr> <td>さぎせ(田野)</td> <td>農道整備 L=50m W=4.0m 水路 L=40m</td> </tr> <tr> <td>麓(田野)</td> <td>測量設計 L=100m W=4.0m</td> </tr> <tr> <td>深水(高岡)</td> <td>安全施設工 N=1式</td> </tr> <tr> <td>城ヶ峰(高岡)</td> <td>測量設計 L=140m W=4.0m</td> </tr> </tbody> </table> <ul style="list-style-type: none"> 市道編入整備事業（負担割合 市100%） 1,700 農道を市道に編入するため、市道認定基準を満たすよう調査、整備を行います。 農道簡易舗装事業（負担割合 市100%） 7,000 市街化区域外の里道で、関係住家戸数が2戸以上、幅員2m以上、占用物件等の支障がない里道の整備を行います。 <table border="1" data-bbox="651 1637 1426 1742"> <thead> <tr> <th>事業箇所</th> <th>概要</th> </tr> </thead> <tbody> <tr> <td>島之内四本松(宮崎)</td> <td>里道舗装 L=220m W=2.5m</td> </tr> </tbody> </table>	事業箇所	概要	阿波岐原竹割(宮崎)	農道整備 L=150m W=6.0m	江田山崎(宮崎)	農道整備 L=200m W=4.6m	広原下大迫(宮崎)	農道整備 L=120m W=4.6m	吉野(宮崎)	農道整備 L=100m W=4.6m	田吉(宮崎)	測量設計 L=180m W=4.6m	六田(宮崎)(エコ関連)	農道整備 L=185m W=4.6m	大瀬町4(宮崎)(エコ関連)	農道整備 L=170m W=4.6m	大瀬町3(宮崎)(エコ関連)	農道整備 L=110m W=4.6m	大瀬町7(宮崎)(エコ関連)	農道整備 L=250m W=4.6m	津倉(佐土原)	測量設計 L=200m W=4.0m	さぎせ(田野)	農道整備 L=50m W=4.0m 水路 L=40m	麓(田野)	測量設計 L=100m W=4.0m	深水(高岡)	安全施設工 N=1式	城ヶ峰(高岡)	測量設計 L=140m W=4.0m	事業箇所	概要	島之内四本松(宮崎)	里道舗装 L=220m W=2.5m
事業箇所	概要																																			
阿波岐原竹割(宮崎)	農道整備 L=150m W=6.0m																																			
江田山崎(宮崎)	農道整備 L=200m W=4.6m																																			
広原下大迫(宮崎)	農道整備 L=120m W=4.6m																																			
吉野(宮崎)	農道整備 L=100m W=4.6m																																			
田吉(宮崎)	測量設計 L=180m W=4.6m																																			
六田(宮崎)(エコ関連)	農道整備 L=185m W=4.6m																																			
大瀬町4(宮崎)(エコ関連)	農道整備 L=170m W=4.6m																																			
大瀬町3(宮崎)(エコ関連)	農道整備 L=110m W=4.6m																																			
大瀬町7(宮崎)(エコ関連)	農道整備 L=250m W=4.6m																																			
津倉(佐土原)	測量設計 L=200m W=4.0m																																			
さぎせ(田野)	農道整備 L=50m W=4.0m 水路 L=40m																																			
麓(田野)	測量設計 L=100m W=4.0m																																			
深水(高岡)	安全施設工 N=1式																																			
城ヶ峰(高岡)	測量設計 L=140m W=4.0m																																			
事業箇所	概要																																			
島之内四本松(宮崎)	里道舗装 L=220m W=2.5m																																			

事業名	事業費 (前年度)	説明 (単位：千円)								
<p>① 農地耕作条件改善 事業(農道舗装)</p> <p>農政部 〈農村整備課〉 佐土原総合支所 〈農林建設課〉</p>	<p>41,000</p>	<p>維持管理費の軽減や農業経営の安定のため、農道舗装を行います。 (負担割合 国50%：県10%：市40%)</p> <p>○事業概要 宮崎 21,000 佐土原 20,000</p> <table border="1" data-bbox="652 432 1445 595"> <thead> <tr> <th>事業箇所</th> <th>概要</th> </tr> </thead> <tbody> <tr> <td>跡江2(宮崎)</td> <td>農道舗装 L=1,040m</td> </tr> <tr> <td>天神川(佐土原)</td> <td>農道舗装 L=1,200m</td> </tr> </tbody> </table>	事業箇所	概要	跡江2(宮崎)	農道舗装 L=1,040m	天神川(佐土原)	農道舗装 L=1,200m		
事業箇所	概要									
跡江2(宮崎)	農道舗装 L=1,040m									
天神川(佐土原)	農道舗装 L=1,200m									
<p>農地耕作条件改善 事業(基盤整備)</p>	<p>30,000 (6,000)</p>	<p>維持管理費の軽減や農業経営の安定のため、松井用水路の未改修区間の整備を行います。 (負担割合 国50%：県15%：市35%)</p> <p>○事業概要</p> <table border="1" data-bbox="644 1066 1437 1182"> <thead> <tr> <th>事業箇所</th> <th>概要</th> </tr> </thead> <tbody> <tr> <td>郡司分2(宮崎)</td> <td>用排水路整備 L型水路 L=160m</td> </tr> </tbody> </table>	事業箇所	概要	郡司分2(宮崎)	用排水路整備 L型水路 L=160m				
事業箇所	概要									
郡司分2(宮崎)	用排水路整備 L型水路 L=160m									
<p>排水改良事業 (県補助)</p>	<p>19,800 (7,500)</p>	<p>農業生産性の向上に欠かせない効率的な排水機能を確保するため、受益面積5ha未満の小規模な排水路の改修を行います。 (負担割合 県50%：市20%：地元30%)</p> <p>○事業概要</p> <table border="1" data-bbox="644 1697 1437 1883"> <thead> <tr> <th>事業箇所</th> <th>概要</th> </tr> </thead> <tbody> <tr> <td>広原上大迫(宮崎)</td> <td>三面水路 1500×1000 L=130m</td> </tr> <tr> <td>東水流田(宮崎)(エコ関連)</td> <td>U-I 500 布設替 L=103m</td> </tr> <tr> <td>西水流田(宮崎)(エコ関連)</td> <td>U-I 300 布設替 L=110m</td> </tr> </tbody> </table>	事業箇所	概要	広原上大迫(宮崎)	三面水路 1500×1000 L=130m	東水流田(宮崎)(エコ関連)	U-I 500 布設替 L=103m	西水流田(宮崎)(エコ関連)	U-I 300 布設替 L=110m
事業箇所	概要									
広原上大迫(宮崎)	三面水路 1500×1000 L=130m									
東水流田(宮崎)(エコ関連)	U-I 500 布設替 L=103m									
西水流田(宮崎)(エコ関連)	U-I 300 布設替 L=110m									

事業名	事業費 (前年度)	説明 (単位：千円)																
かんがい排水事業 (県補助)	4,800 (75,820)	<p>農業生産性の向上に欠かせない安定的な用排水機能を確保するため、受益面積 20ha 未満の用排水路やパイプライン等の整備を行います。 (負担割合 県 45% : 市 25% : 地元 30%)</p> <p>○事業概要</p> <table border="1" data-bbox="652 430 1445 539"> <thead> <tr> <th>事業箇所</th> <th>概要</th> </tr> </thead> <tbody> <tr> <td>瓜生野追寄(宮崎)(エコ関連)</td> <td>用排水路整備 L=172m</td> </tr> </tbody> </table>	事業箇所	概要	瓜生野追寄(宮崎)(エコ関連)	用排水路整備 L=172m												
事業箇所	概要																	
瓜生野追寄(宮崎)(エコ関連)	用排水路整備 L=172m																	
中心経営体育成支援 基盤整備事業 (県補助)	2,340 (3,600)	<p>農業の持続的発展と営農の効率化・農地の集積化を図るため、地域の中心となる経営体が行う生産基盤の整備(改修・新設)に対し、工事費の一部を助成します。 (負担割合 県 50% : 市 40% : 地元 10%)</p> <p>○実施要件</p> <ul style="list-style-type: none"> ・「人・農地プラン」に位置付けられた経営体 ・1 地区当たり 1,000 千円未満(県補助額) ・農地の集積又は集約化を行おうとするもの 																
農業用排水路等 安全施設整備事業 (県補助)	1,200	<p>農業用ため池での水難事故を防止するため、安全施設の整備を行います。 (負担割合 県 30% : 市 40% : 地元 30%)</p> <p>○事業概要</p> <table border="1" data-bbox="652 1346 1445 1456"> <thead> <tr> <th>事業箇所</th> <th>概要</th> </tr> </thead> <tbody> <tr> <td>山下池(宮崎)</td> <td>安全施設 L=60m</td> </tr> </tbody> </table>	事業箇所	概要	山下池(宮崎)	安全施設 L=60m												
事業箇所	概要																	
山下池(宮崎)	安全施設 L=60m																	
農業水路等長寿命化 ・防災減災事業 農政部 〈農村整備課〉 田野総合支所 〈農林建設課〉	91,000	<p>農業経営の安定を図るため、農業施設の整備等を行います。 (負担割合 国 50% : 市 50%)</p> <p>○事業概要 宮崎 76,000 田野 15,000</p> <table border="1" data-bbox="652 1695 1445 2130"> <thead> <tr> <th>事業箇所</th> <th>概要</th> </tr> </thead> <tbody> <tr> <td>丑山(宮崎)</td> <td>堤体改修 N=1 式</td> </tr> <tr> <td>山王迫(宮崎)</td> <td>洪水吐改修 N=1 式</td> </tr> <tr> <td>サギス(宮崎)(エコ関連)</td> <td>排水路 L=200m</td> </tr> <tr> <td>前溝川(宮崎)(エコ関連)</td> <td>用排水路 L=95m</td> </tr> <tr> <td>三反田(宮崎)(エコ関連)</td> <td>廃池(切開) N=1 式</td> </tr> <tr> <td>大手原(田野)</td> <td>用水路 L=32m</td> </tr> <tr> <td>栗下(田野)</td> <td>擁壁 A=32 m²</td> </tr> </tbody> </table>	事業箇所	概要	丑山(宮崎)	堤体改修 N=1 式	山王迫(宮崎)	洪水吐改修 N=1 式	サギス(宮崎)(エコ関連)	排水路 L=200m	前溝川(宮崎)(エコ関連)	用排水路 L=95m	三反田(宮崎)(エコ関連)	廃池(切開) N=1 式	大手原(田野)	用水路 L=32m	栗下(田野)	擁壁 A=32 m ²
事業箇所	概要																	
丑山(宮崎)	堤体改修 N=1 式																	
山王迫(宮崎)	洪水吐改修 N=1 式																	
サギス(宮崎)(エコ関連)	排水路 L=200m																	
前溝川(宮崎)(エコ関連)	用排水路 L=95m																	
三反田(宮崎)(エコ関連)	廃池(切開) N=1 式																	
大手原(田野)	用水路 L=32m																	
栗下(田野)	擁壁 A=32 m ²																	

事業名	事業費 (前年度)	説明 (単位：千円)						
農業用河川工作物 応急対策事業	10,000	<p>地域住民の安全を図るため、河川堤防決壊のおそれとなる不要となった揚水施設を撤去します。 (負担割合 国55%：県32%：市13%)</p> <p>○事業概要</p> <table border="1" data-bbox="652 432 1445 539"> <thead> <tr> <th data-bbox="652 432 1050 486">事業箇所</th> <th data-bbox="1050 432 1445 486">概要</th> </tr> </thead> <tbody> <tr> <td data-bbox="652 486 1050 539">櫛樋門(宮崎)</td> <td data-bbox="1050 486 1445 539">測量設計ほか N=1式</td> </tr> </tbody> </table>	事業箇所	概要	櫛樋門(宮崎)	測量設計ほか N=1式		
事業箇所	概要							
櫛樋門(宮崎)	測量設計ほか N=1式							
合同事務所推進事業	26,858 (26,864)	<p>土地改良区の適切かつ効率的な運営と土地改良事業の円滑な推進を図るため、合同事務所等連合会に対して補助金を交付します。</p> <p>○事業概要</p> <table border="1" data-bbox="647 712 1251 819"> <thead> <tr> <th data-bbox="647 712 849 763">運営費補助</th> <th data-bbox="849 712 1050 763">保険料補助</th> <th data-bbox="1050 712 1251 763">計</th> </tr> </thead> <tbody> <tr> <td data-bbox="647 763 849 819">26,316</td> <td data-bbox="849 763 1050 819">542</td> <td data-bbox="1050 763 1251 819">26,858</td> </tr> </tbody> </table>	運営費補助	保険料補助	計	26,316	542	26,858
運営費補助	保険料補助	計						
26,316	542	26,858						
<p>⑨</p> <p>国営関連推進調査 計画事業</p>	9,000	<p>国営大淀川左岸地区土地改良事業の未着手地区の整備を行うため、基盤整備事業の新規採択に必要な計画概要書等の資料を作成します。 (負担割合 県50%：市50%)</p> <p>○事業概要</p> <table border="1" data-bbox="652 1066 1445 1227"> <thead> <tr> <th data-bbox="652 1066 1050 1120">事業箇所</th> <th data-bbox="1050 1066 1445 1120">概要</th> </tr> </thead> <tbody> <tr> <td data-bbox="652 1120 1050 1173">村角(宮崎)</td> <td data-bbox="1050 1120 1445 1173">計画概要書作成 N=1式</td> </tr> <tr> <td data-bbox="652 1173 1050 1227">生目(宮崎)</td> <td data-bbox="1050 1173 1445 1227">計画概要書作成 N=1式</td> </tr> </tbody> </table>	事業箇所	概要	村角(宮崎)	計画概要書作成 N=1式	生目(宮崎)	計画概要書作成 N=1式
事業箇所	概要							
村角(宮崎)	計画概要書作成 N=1式							
生目(宮崎)	計画概要書作成 N=1式							
国営関連推進事業	1,300 (1,250)	<p>大淀川左右岸地区のダムやダム関連施設の管理を適正に行うため、大淀川左岸・右岸地区基幹水利施設管理協議会の運営に必要な経費を負担します。</p> <p>○事業概要</p> <ul style="list-style-type: none"> ・大淀川左岸地区(負担金 245) ・大淀川右岸地区(負担金 605) ・事務費 (旅費 450) 						

事業名	事業費 (前年度)	説明 (単位：千円)																																														
<p>国営造成施設管理体制整備事業</p> <p>農政部 〈農村整備課〉 佐土原総合支所 〈農林建設課〉</p>	<p>32,318 (33,357)</p>	<p>国が造成した水利施設の多面的機能を発揮させるため、地域住民を含む組織化や施設管理の役割分担など管理体制整備に必要な経費を補助します。 (負担割合) 推進活動費 国 50% : 県 25% : 市町 25% 強化支援費 国 50% : 県 20% : 市町 30%</p> <p>○地区別予算 宮崎 31,546 佐土原 772</p> <p>○事業概要</p> <ul style="list-style-type: none"> ・大淀川左岸地区(事業費 18,242) 宮崎市、小林市、綾町の2市1町で事業費を受益面積により按分し、大淀川左岸土地改良区及び大淀川左岸地区管理体制整備推進協議会に補助します。 <table border="1" data-bbox="651 741 1444 819"> <thead> <tr> <th>区分</th> <th>国</th> <th>県</th> <th>宮崎市</th> <th>小林市</th> <th>綾町</th> </tr> </thead> <tbody> <tr> <td>負担額</td> <td>9,116</td> <td>3,663</td> <td>4,313</td> <td>805</td> <td>345</td> </tr> </tbody> </table> <ul style="list-style-type: none"> ・大淀川右岸地区(事業費 13,304) 宮崎市が大淀川右岸土地改良区及び大淀川右岸地区管理体制整備推進協議会に補助します。 <table border="1" data-bbox="651 958 1177 1037"> <thead> <tr> <th>区分</th> <th>国</th> <th>県</th> <th>宮崎市</th> </tr> </thead> <tbody> <tr> <td>負担額</td> <td>6,647</td> <td>2,684</td> <td>3,973</td> </tr> </tbody> </table> <ul style="list-style-type: none"> ・綾川地区(委託料 683) 宮崎市、西都市、国富町、綾町の2市2町で事業費を受益面積により按分し、代表町の国富町に委託した上で、国富町が綾川総合土地改良区等に補助します。(事業費 12,090) <table border="1" data-bbox="651 1211 1473 1290"> <thead> <tr> <th>区分</th> <th>国</th> <th>県</th> <th>宮崎市</th> <th>西都市</th> <th>国富町</th> <th>綾町</th> </tr> </thead> <tbody> <tr> <td>負担額</td> <td>6,015</td> <td>2,420</td> <td>683</td> <td>855</td> <td>1,639</td> <td>478</td> </tr> </tbody> </table> <ul style="list-style-type: none"> ・綾川地区(負担金 89) 綾川地区の施設整備、運営等の検討を行う綾川地区施設運営協議会の負担金を負担します。(事業費 480) <table border="1" data-bbox="651 1429 1361 1507"> <thead> <tr> <th>区分</th> <th>宮崎市</th> <th>西都市</th> <th>国富町</th> <th>綾町</th> <th>改良区</th> </tr> </thead> <tbody> <tr> <td>負担額</td> <td>89</td> <td>103</td> <td>168</td> <td>72</td> <td>48</td> </tr> </tbody> </table>	区分	国	県	宮崎市	小林市	綾町	負担額	9,116	3,663	4,313	805	345	区分	国	県	宮崎市	負担額	6,647	2,684	3,973	区分	国	県	宮崎市	西都市	国富町	綾町	負担額	6,015	2,420	683	855	1,639	478	区分	宮崎市	西都市	国富町	綾町	改良区	負担額	89	103	168	72	48
区分	国	県	宮崎市	小林市	綾町																																											
負担額	9,116	3,663	4,313	805	345																																											
区分	国	県	宮崎市																																													
負担額	6,647	2,684	3,973																																													
区分	国	県	宮崎市	西都市	国富町	綾町																																										
負担額	6,015	2,420	683	855	1,639	478																																										
区分	宮崎市	西都市	国富町	綾町	改良区																																											
負担額	89	103	168	72	48																																											
<p>基幹水利施設管理事業</p>	<p>47,767 (45,872)</p>	<p>国営大淀川左右岸土地改良事業により造成された、広沢ダム・天神ダム及び幹線導水路等の基幹水利施設により供給される農業用水が安定して利用できるようにするため、各施設の適正な維持管理を行います。 (負担割合 国 30% : 県 30% : 市町 40%)</p> <p>○事業概要</p> <ul style="list-style-type: none"> ・大淀川左岸地区(事業費 20,958) 宮崎市、小林市、綾町の2市1町で市町負担額について受益面積按分により負担し、事業の執行に係る事務を小林市、綾町より受託します。 <table border="1" data-bbox="651 1839 1444 1917"> <thead> <tr> <th>区分</th> <th>国</th> <th>県</th> <th>宮崎市</th> <th>小林市</th> <th>綾町</th> </tr> </thead> <tbody> <tr> <td>負担額</td> <td>6,257</td> <td>6,257</td> <td>6,687</td> <td>1,230</td> <td>527</td> </tr> </tbody> </table> <ul style="list-style-type: none"> ・大淀川右岸地区(事業費 26,809) <table border="1" data-bbox="651 1984 1190 2063"> <thead> <tr> <th>区分</th> <th>国</th> <th>県</th> <th>宮崎市</th> </tr> </thead> <tbody> <tr> <td>負担額</td> <td>8,012</td> <td>8,012</td> <td>10,785</td> </tr> </tbody> </table>	区分	国	県	宮崎市	小林市	綾町	負担額	6,257	6,257	6,687	1,230	527	区分	国	県	宮崎市	負担額	8,012	8,012	10,785																										
区分	国	県	宮崎市	小林市	綾町																																											
負担額	6,257	6,257	6,687	1,230	527																																											
区分	国	県	宮崎市																																													
負担額	8,012	8,012	10,785																																													

事業名	事業費 (前年度)	説明 (単位：千円)						
<p>国営左右岸関連 推進事業</p> <p>農政部 〈農村整備課〉 田野総合支所 〈農林建設課〉</p>	<p>271 (248)</p>	<p>国営大淀川左右岸地区土地改良事業の末端関連受益地の整備を推進するため、未着手地区で説明会等を開催し、事業化に向けての取組や啓発を行います。</p> <p>○事業概要 宮崎 154 田野 117</p> <table border="1" data-bbox="651 427 1222 555"> <thead> <tr> <th>事業推進地区</th> <th>事業費</th> </tr> </thead> <tbody> <tr> <td>左岸地区(村角ほか)</td> <td>154</td> </tr> <tr> <td>右岸地区(拾ヶ島、七野)</td> <td>117</td> </tr> </tbody> </table>	事業推進地区	事業費	左岸地区(村角ほか)	154	右岸地区(拾ヶ島、七野)	117
事業推進地区	事業費							
左岸地区(村角ほか)	154							
右岸地区(拾ヶ島、七野)	117							
<p>国営施設機能保全 事業 (大淀川右岸地区)</p>	<p>80,000 (70,000)</p>	<p>国が行う大淀川右岸地区の国営造成施設(天神ダム、調整池、幹線水路等)の補修・更新及び濁水対策事業について、事業完了後に市負担分を一括して支払うため、積立てを行います。</p> <p>○事業概要</p> <ul style="list-style-type: none"> ・総事業費 6,280,000 千円 ・市負担額 709,368 千円 ・積立期間 平成 26 年度～平成 35 年度 						
<p>国営施設応急対策 事業 (大淀川左岸地区)</p>	<p>19,500 (19,500)</p>	<p>国が行う大淀川左岸地区の国営造成施設(広沢ダム、幹線水路等)の補修・更新事業について、事業完了後に市負担分を一括して支払うため、積立てを行います。</p> <p>○事業概要</p> <ul style="list-style-type: none"> ・総事業費 1,640,000 千円 ・市負担額 133,630 千円 ・積立期間 平成 27 年度～平成 34 年度 						

事業名	事業費 (前年度)	説明 (単位：千円)																																																																																																																			
多面的機能支払 交付金事業 農政部 〈農村整備課〉 4 総合支所 〈農林建設課〉	261,661 (259,780) 宮崎 237,101 清武 24,560	<p>土地改良施設、地域資源及び農地の適切な維持管理や農村環境の保全・向上を図るため、農業者及び非農業者が連携した地域ぐるみの組織による活動を支援します。</p> <p>(交付金負担割合 国 50% : 県 25% : 市 25%) (事務費負担割合 国 100%)</p> <p>○地区別事業概要 宮崎 134,000 佐土原 39,240 田野 16,307 高岡 47,554 清武 24,560</p> <p>・農地維持支払</p> <table border="1" data-bbox="651 638 1412 949"> <thead> <tr> <th>地区</th> <th>地区数</th> <th>面積 (ha)</th> <th>交付金</th> <th>市負担</th> </tr> </thead> <tbody> <tr> <td>宮崎</td> <td>40</td> <td>2,175</td> <td>60,100</td> <td>15,025</td> </tr> <tr> <td>佐土原</td> <td>21</td> <td>787</td> <td>22,332</td> <td>5,583</td> </tr> <tr> <td>田野</td> <td>11</td> <td>438</td> <td>10,464</td> <td>2,616</td> </tr> <tr> <td>高岡</td> <td>18</td> <td>799</td> <td>20,300</td> <td>5,075</td> </tr> <tr> <td>清武</td> <td>9</td> <td>401</td> <td>10,299</td> <td>2,575</td> </tr> <tr> <td>計</td> <td>99</td> <td>4,600</td> <td>123,495</td> <td>30,874</td> </tr> </tbody> </table> <p>・資源向上支払(共同活動)</p> <table border="1" data-bbox="651 1016 1412 1328"> <thead> <tr> <th>地区</th> <th>地区数</th> <th>面積 (ha)</th> <th>交付金</th> <th>市負担</th> </tr> </thead> <tbody> <tr> <td>宮崎</td> <td>34</td> <td>1,945</td> <td>32,061</td> <td>8,016</td> </tr> <tr> <td>佐土原</td> <td>16</td> <td>443</td> <td>6,856</td> <td>1,714</td> </tr> <tr> <td>田野</td> <td>7</td> <td>283</td> <td>3,692</td> <td>923</td> </tr> <tr> <td>高岡</td> <td>18</td> <td>799</td> <td>11,456</td> <td>2,864</td> </tr> <tr> <td>清武</td> <td>7</td> <td>361</td> <td>5,291</td> <td>1,323</td> </tr> <tr> <td>計</td> <td>82</td> <td>3,831</td> <td>59,356</td> <td>14,840</td> </tr> </tbody> </table> <p>・資源向上支払(長寿命化)</p> <table border="1" data-bbox="651 1395 1412 1706"> <thead> <tr> <th>地区</th> <th>地区数</th> <th>面積 (ha)</th> <th>交付金</th> <th>市負担</th> </tr> </thead> <tbody> <tr> <td>宮崎</td> <td>22</td> <td>1,053</td> <td>37,839</td> <td>9,460</td> </tr> <tr> <td>佐土原</td> <td>10</td> <td>241</td> <td>10,052</td> <td>2,513</td> </tr> <tr> <td>田野</td> <td>4</td> <td>67</td> <td>2,151</td> <td>538</td> </tr> <tr> <td>高岡</td> <td>15</td> <td>521</td> <td>15,798</td> <td>3,950</td> </tr> <tr> <td>清武</td> <td>5</td> <td>286</td> <td>8,970</td> <td>2,243</td> </tr> <tr> <td>計</td> <td>56</td> <td>2,168</td> <td>74,810</td> <td>18,704</td> </tr> </tbody> </table> <p>・推進交付金(事務費)</p> <table border="1" data-bbox="651 1774 1412 1861"> <thead> <tr> <th>地区</th> <th>消耗品費</th> <th>印刷費</th> <th>委託料</th> <th>計</th> </tr> </thead> <tbody> <tr> <td>宮崎</td> <td>50</td> <td>50</td> <td>3,900</td> <td>4,000</td> </tr> </tbody> </table>	地区	地区数	面積 (ha)	交付金	市負担	宮崎	40	2,175	60,100	15,025	佐土原	21	787	22,332	5,583	田野	11	438	10,464	2,616	高岡	18	799	20,300	5,075	清武	9	401	10,299	2,575	計	99	4,600	123,495	30,874	地区	地区数	面積 (ha)	交付金	市負担	宮崎	34	1,945	32,061	8,016	佐土原	16	443	6,856	1,714	田野	7	283	3,692	923	高岡	18	799	11,456	2,864	清武	7	361	5,291	1,323	計	82	3,831	59,356	14,840	地区	地区数	面積 (ha)	交付金	市負担	宮崎	22	1,053	37,839	9,460	佐土原	10	241	10,052	2,513	田野	4	67	2,151	538	高岡	15	521	15,798	3,950	清武	5	286	8,970	2,243	計	56	2,168	74,810	18,704	地区	消耗品費	印刷費	委託料	計	宮崎	50	50	3,900	4,000
地区	地区数	面積 (ha)	交付金	市負担																																																																																																																	
宮崎	40	2,175	60,100	15,025																																																																																																																	
佐土原	21	787	22,332	5,583																																																																																																																	
田野	11	438	10,464	2,616																																																																																																																	
高岡	18	799	20,300	5,075																																																																																																																	
清武	9	401	10,299	2,575																																																																																																																	
計	99	4,600	123,495	30,874																																																																																																																	
地区	地区数	面積 (ha)	交付金	市負担																																																																																																																	
宮崎	34	1,945	32,061	8,016																																																																																																																	
佐土原	16	443	6,856	1,714																																																																																																																	
田野	7	283	3,692	923																																																																																																																	
高岡	18	799	11,456	2,864																																																																																																																	
清武	7	361	5,291	1,323																																																																																																																	
計	82	3,831	59,356	14,840																																																																																																																	
地区	地区数	面積 (ha)	交付金	市負担																																																																																																																	
宮崎	22	1,053	37,839	9,460																																																																																																																	
佐土原	10	241	10,052	2,513																																																																																																																	
田野	4	67	2,151	538																																																																																																																	
高岡	15	521	15,798	3,950																																																																																																																	
清武	5	286	8,970	2,243																																																																																																																	
計	56	2,168	74,810	18,704																																																																																																																	
地区	消耗品費	印刷費	委託料	計																																																																																																																	
宮崎	50	50	3,900	4,000																																																																																																																	

事業名	事業費 (前年度)	説明 (単位：千円)																																								
<p>県営土地改良事業 負担金</p>	<p>89,683 (141,383)</p>	<p>農産物の生産性向上と農業経営の安定、農業用施設周辺の安全かつ良好な居住環境の確保を図るため、農業生産基盤整備やため池の堤体補強等を行う各種県営事業について、市負担金を支出します。 あわせて、地元負担分についても、その一部を助成します。</p> <p>○事業概要</p> <ul style="list-style-type: none"> <p>・県営畑地帯総合整備事業 20,221 (負担割合 国50%：県31.7%：市10%：地元8.3%) 宮崎 5,947 田野 3,111 高岡 11,163</p> <table border="1" data-bbox="654 568 1474 779"> <thead> <tr> <th>事業箇所</th> <th>概要</th> </tr> </thead> <tbody> <tr> <td>住吉2期(宮崎)</td> <td>パイプライン工、末端散水施設</td> </tr> <tr> <td>桃ノ木原(田野)</td> <td>測量設計</td> </tr> <tr> <td>内山東(高岡)</td> <td>パイプライン工、農道工</td> </tr> </tbody> </table> <p>・県営経営体育成基盤整備事業 12,200 (負担割合 国50%：県30%：市10%：地元10%)</p> <table border="1" data-bbox="654 882 1474 981"> <thead> <tr> <th>事業箇所</th> <th>概要</th> </tr> </thead> <tbody> <tr> <td>村内(田野)</td> <td>パイプライン工</td> </tr> </tbody> </table> <p>・県営耕作放棄地解消・発生防止事業 14,900 (負担割合 国50%：県30%：市10%：地元10%) 宮崎 6,800 高岡 8,100</p> <table border="1" data-bbox="654 1115 1474 1272"> <thead> <tr> <th>事業箇所</th> <th>概要</th> </tr> </thead> <tbody> <tr> <td>吉野(宮崎)</td> <td>付帯工、換地処分</td> </tr> <tr> <td>中山・花見(高岡)</td> <td>排水路工、換地処分</td> </tr> </tbody> </table> <p>・県営ため池等整備事業 17,997 (負担割合 国55%：県35%：市10%) 宮崎 13,512 佐土原 4,485</p> <table border="1" data-bbox="654 1406 1474 1890"> <thead> <tr> <th>事業箇所</th> <th>概要</th> </tr> </thead> <tbody> <tr> <td>仁庄屋池(宮崎)</td> <td>堤体工</td> </tr> <tr> <td>大迫池(宮崎)</td> <td>堤体工</td> </tr> <tr> <td>新権現新池(宮崎)</td> <td>測量設計</td> </tr> <tr> <td>目引池(宮崎)(エコ関連)</td> <td>堤体工</td> </tr> <tr> <td>新瓜生野大池(宮崎)(エコ関連)</td> <td>測量設計</td> </tr> <tr> <td>馬越上下池(佐土原)</td> <td>堤体工</td> </tr> <tr> <td>平廻池(佐土原)</td> <td>堤体工、洪水吐工</td> </tr> <tr> <td>新三百坊池(佐土原)</td> <td>測量設計</td> </tr> </tbody> </table> <p>・県営湛水防除事業 5,185 (負担割合 国55%：県36.5%：市8.5%)</p> <table border="1" data-bbox="654 1993 1474 2092"> <thead> <tr> <th>事業箇所</th> <th>概要</th> </tr> </thead> <tbody> <tr> <td>正蓮寺排水機場(宮崎)</td> <td>機場工、排水路工</td> </tr> </tbody> </table> 	事業箇所	概要	住吉2期(宮崎)	パイプライン工、末端散水施設	桃ノ木原(田野)	測量設計	内山東(高岡)	パイプライン工、農道工	事業箇所	概要	村内(田野)	パイプライン工	事業箇所	概要	吉野(宮崎)	付帯工、換地処分	中山・花見(高岡)	排水路工、換地処分	事業箇所	概要	仁庄屋池(宮崎)	堤体工	大迫池(宮崎)	堤体工	新権現新池(宮崎)	測量設計	目引池(宮崎)(エコ関連)	堤体工	新瓜生野大池(宮崎)(エコ関連)	測量設計	馬越上下池(佐土原)	堤体工	平廻池(佐土原)	堤体工、洪水吐工	新三百坊池(佐土原)	測量設計	事業箇所	概要	正蓮寺排水機場(宮崎)	機場工、排水路工
事業箇所	概要																																									
住吉2期(宮崎)	パイプライン工、末端散水施設																																									
桃ノ木原(田野)	測量設計																																									
内山東(高岡)	パイプライン工、農道工																																									
事業箇所	概要																																									
村内(田野)	パイプライン工																																									
事業箇所	概要																																									
吉野(宮崎)	付帯工、換地処分																																									
中山・花見(高岡)	排水路工、換地処分																																									
事業箇所	概要																																									
仁庄屋池(宮崎)	堤体工																																									
大迫池(宮崎)	堤体工																																									
新権現新池(宮崎)	測量設計																																									
目引池(宮崎)(エコ関連)	堤体工																																									
新瓜生野大池(宮崎)(エコ関連)	測量設計																																									
馬越上下池(佐土原)	堤体工																																									
平廻池(佐土原)	堤体工、洪水吐工																																									
新三百坊池(佐土原)	測量設計																																									
事業箇所	概要																																									
正蓮寺排水機場(宮崎)	機場工、排水路工																																									

事業名	事業費 (前年度)	説明 (単位：千円)																					
		<p>・ 県営基幹農道整備事業 9,100 (負担割合 国 50% : 県 40% : 市 10%) 佐土原 3,000 高岡 6,100</p> <table border="1" data-bbox="655 374 1445 528"> <thead> <tr> <th>事業箇所</th> <th>概要</th> </tr> </thead> <tbody> <tr> <td>巨田 5 期(佐土原)</td> <td>道路土工</td> </tr> <tr> <td>小田元 4 期(高岡)</td> <td>道路土工、文化財調査</td> </tr> </tbody> </table> <p>・ 県営土地改良関連事業積立金 10,080 県営土地改良事業において、耕作放棄地の解消や質の高い農地の利用集積を行う地区に、農地集積率に応じて助成する事業が設けられ、事業完了後の一括交付に備えるため、市負担額を年次的に積み立てます。(負担割合 市 100%) 宮崎 6,080 田野 4,000</p> <table border="1" data-bbox="655 739 1477 893"> <thead> <tr> <th>事業箇所</th> <th>事業期間</th> <th>積立予定総額</th> <th>既積立額</th> <th>H31 積立額</th> </tr> </thead> <tbody> <tr> <td>吉野(宮崎)</td> <td>H22~H31</td> <td>49,680</td> <td>43,600</td> <td>6,080</td> </tr> <tr> <td>新桃ノ木原(田野)</td> <td>H30~H35</td> <td>20,000</td> <td>-</td> <td>4,000</td> </tr> </tbody> </table>	事業箇所	概要	巨田 5 期(佐土原)	道路土工	小田元 4 期(高岡)	道路土工、文化財調査	事業箇所	事業期間	積立予定総額	既積立額	H31 積立額	吉野(宮崎)	H22~H31	49,680	43,600	6,080	新桃ノ木原(田野)	H30~H35	20,000	-	4,000
事業箇所	概要																						
巨田 5 期(佐土原)	道路土工																						
小田元 4 期(高岡)	道路土工、文化財調査																						
事業箇所	事業期間	積立予定総額	既積立額	H31 積立額																			
吉野(宮崎)	H22~H31	49,680	43,600	6,080																			
新桃ノ木原(田野)	H30~H35	20,000	-	4,000																			

市場課

事業名	事業費 (前年度)	説明 (単位：千円)
中央卸売市場・ 市場施設整備事業 【卸売市場特会】	235,567 (263,484)	<p>市場施設を計画的に改修し、安全かつ長期的に管理運営できるよう整備します。</p> <p>○事業内容</p> <ul style="list-style-type: none"> ・青果棟旧低温せり場更新工事実施設計委託 2,000 ・青果倉庫棟電気幹線改修工事実施設計委託 5,000 ・青果・水産棟2階トイレ改修工事 21,736 ・場内配管給排水設備改修工事 38,568 ・食堂棟屋根防水改良工事 16,100 ・青果水産棟空調機改修工事 110,000 ・場内道路舗装オーバーレイ改修工事 9,163 ・高圧電気幹線改修工事 33,000
中央卸売市場・市場 施設維持管理事業 【卸売市場特会】	126,951 (120,972)	<p>市場内業者の円滑な業務運営と安全の確保のため、施設の保守管理及び改修等を行います。</p> <p>○主な事業内容</p> <ul style="list-style-type: none"> ・保守管理(委託料) 88,634 ・主な修繕 32,300 重量シャッター、建物、公共用照明器具 電気設備、冷蔵庫棟、場内側溝、グレーチング、舗装
中央卸売市場・ 市場活性化対策事業 【卸売市場特会】	1,093 (1,096)	<p>関連店舗組合によるイベント開催の促進、市場見学の実施や受入により、市民に市場流通への理解と関心を深めてもらうとともに、市場の活性化や消費拡大を図ります。</p> <p>○事業内容</p> <ul style="list-style-type: none"> ・報償金(講師謝礼) 18 ・消耗品費(体験学習材料費) 75 ・活性化補助(関連店舗組合) 1,000

総合支所農林建設課

事業名	事業費 (前年度)	説明 (単位：千円)												
津倉市民農園管理 事業 佐土原総合支所	1,250 (1,240)	<p>農業に対する理解や市民の余暇活動の充実を図るため、津倉市民農園の適切な管理を行います。</p> <p>○主な事業内容</p> <ul style="list-style-type: none"> ・津倉市民農園の管理運営 <p>〈施設概要〉</p> <table style="margin-left: 20px;"> <tr> <td>全体面積</td> <td>9,829 m²</td> </tr> <tr> <td>区画数</td> <td>184 区画(1 区画約 15 m²)</td> </tr> <tr> <td>使用料</td> <td>年間 7,200 円/区画(1 人 2 区画まで)</td> </tr> <tr> <td>指定管理者</td> <td>津倉地区自治会</td> </tr> <tr> <td>指定管理料</td> <td>1,204</td> </tr> <tr> <td>指定期間</td> <td>平成 30 年 4 月～令和 5 年 3 月</td> </tr> </table>	全体面積	9,829 m ²	区画数	184 区画(1 区画約 15 m ²)	使用料	年間 7,200 円/区画(1 人 2 区画まで)	指定管理者	津倉地区自治会	指定管理料	1,204	指定期間	平成 30 年 4 月～令和 5 年 3 月
全体面積	9,829 m ²													
区画数	184 区画(1 区画約 15 m ²)													
使用料	年間 7,200 円/区画(1 人 2 区画まで)													
指定管理者	津倉地区自治会													
指定管理料	1,204													
指定期間	平成 30 年 4 月～令和 5 年 3 月													
荒平山森林公園管理 費 清武総合支所	1,620 (1,900)	<p>森林の保全並びに水源涵養機能向上と利用者の利便性を図るために、荒平山森林公園内の下草刈やトイレ等の適正な維持管理を行います。</p> <p>○主な事業内容</p> <ul style="list-style-type: none"> ・公園内下刈整備等 ・トイレ給水・清掃委託 年 22 回 												
荒平山森林公園整備 事業(林道整備等) 清武総合支所 【新市基本】	2,000 (2,000)	<p>森林の持つ多面的機能を十分に発揮させることにより、訪れる人々の安らぎや憩いの場とするために、荒平山森林公園の整備を行い、安全対策に努めます。</p> <p>○主な事業内容</p> <ul style="list-style-type: none"> ・安全施設設置工事 ガードレール L=100m 												
営農研修施設等譲渡 円滑化事業 佐土原総合支所	4,675 (17,400)	<p>施設の譲渡を受けた地元自治会が、施設の管理を引き継ぐにあたり、小規模な補修等に対応するため、費用の補助を行います。</p> <p>また、譲渡した施設の表示登記をするため、法務局への登録免許税を負担します。</p> <p>○事業内容</p> <table style="margin-left: 20px;"> <tr> <td>・自治会への補助金</td> <td>300 千円×14 自治会</td> <td>4,200</td> </tr> <tr> <td>・登録免許税負担金</td> <td></td> <td>475</td> </tr> </table> <p>○譲渡対象施設</p> <ul style="list-style-type: none"> ・農業構造改善センター(4 か所) 伊倉、下浦上、上平等寺、小永野 ・営農研修施設(10 か所) 東下山、元村、二ツ立、平等寺、船野、明神山、年居、仲間原、堤、新宮 	・自治会への補助金	300 千円×14 自治会	4,200	・登録免許税負担金		475						
・自治会への補助金	300 千円×14 自治会	4,200												
・登録免許税負担金		475												

事業名	事業費 (前年度)	説明 (単位：千円)												
<p>集落センター 譲渡円滑化事業</p> <p>高岡総合支所</p>	<p>1,800 (2,970)</p>	<p>地元自治公民館へ譲渡を行う高岡町内の集落センターについて、安全性や耐久性の確保を図り、円滑な施設譲渡を行います。</p> <p>○主な事業内容 ・小規模な修繕などを地元公民館が行うための費用助成</p> <p>○対象自治公民館 ・深水、田之平、瀬越、小田元、片前、去川</p>												
<p>土地改良施設台帳 整備事業</p> <p>佐土原総合支所</p>	<p>812 (840)</p>	<p>土地改良施設(水路、農道等)の適正な維持管理を行うため、所管する土地改良区が実施する管理台帳の整備に対する補助を行います。 (負担割合 市70%：地元30%)</p> <p>○事業概要</p> <table border="1"> <thead> <tr> <th>対象団体</th> <th>対象面積</th> </tr> </thead> <tbody> <tr> <td>一ツ瀬川筋土地改良区</td> <td>116ha</td> </tr> </tbody> </table>	対象団体	対象面積	一ツ瀬川筋土地改良区	116ha								
対象団体	対象面積													
一ツ瀬川筋土地改良区	116ha													
<p>基幹農道等維持管理 事業</p> <p>高岡総合支所 清武総合支所</p>	<p>5,440 (3,840)</p> <p>宮崎 3,600 清武 1,840</p>	<p>整備済みの基幹農道が市道として供用開始されるまでの間、路肩の除草や舗装等の維持補修を行います。 (負担割合 市100%)</p> <p>○事業概要 高岡 3,600 清武 1,840</p> <table border="1"> <thead> <tr> <th>地区</th> <th>施工路線数</th> <th>施工延長</th> <th>概要</th> </tr> </thead> <tbody> <tr> <td>高岡</td> <td>8 路線</td> <td>L=8,088m</td> <td>除草・舗装補修等</td> </tr> <tr> <td>清武</td> <td>17 路線</td> <td>L=13,600m</td> <td>除草・舗装補修等</td> </tr> </tbody> </table>	地区	施工路線数	施工延長	概要	高岡	8 路線	L=8,088m	除草・舗装補修等	清武	17 路線	L=13,600m	除草・舗装補修等
地区	施工路線数	施工延長	概要											
高岡	8 路線	L=8,088m	除草・舗装補修等											
清武	17 路線	L=13,600m	除草・舗装補修等											
<p>農業用ため池緊急 防災対策事業 (県補助)</p> <p>佐土原総合支所 清武総合支所</p>	<p>23,850 (35,200)</p> <p>宮崎 15,900 清武 7,950</p>	<p>農業用水の確保を図るとともに、豪雨時の調整池や災害時の防災用水として活用するため、土砂が堆積し貯水能力の低下した池の浚渫を行います。 (負担割合 県50%：市50%)</p> <p>○事業概要 佐土原 15,900 清武 7,950</p> <table border="1"> <thead> <tr> <th>事業箇所</th> <th>概要</th> </tr> </thead> <tbody> <tr> <td>山ノ神池(佐土原)</td> <td>浚渫 V=3,000 m³</td> </tr> <tr> <td>相ヶ谷池(佐土原)</td> <td>浚渫 V=3,000 m³</td> </tr> <tr> <td>大照寺池(清武)【新市基本】</td> <td>浚渫 V=3,700 m³</td> </tr> </tbody> </table>	事業箇所	概要	山ノ神池(佐土原)	浚渫 V=3,000 m ³	相ヶ谷池(佐土原)	浚渫 V=3,000 m ³	大照寺池(清武)【新市基本】	浚渫 V=3,700 m ³				
事業箇所	概要													
山ノ神池(佐土原)	浚渫 V=3,000 m ³													
相ヶ谷池(佐土原)	浚渫 V=3,000 m ³													
大照寺池(清武)【新市基本】	浚渫 V=3,700 m ³													

事業名	事業費 (前年度)	説明 (単位：千円)						
団体営ため池等整備事業 佐土原総合支所 清武総合支所	75,650 (71,850) 宮崎 27,250 清武 48,400	農業用水の安定的供給及び農業生産性の向上、防災機能の向上を図るため、ため池の整備を行います。 (負担割合 国55%：県33%：市12%) ○事業概要 佐土原 27,250 清武 48,400 <table border="1" style="margin-left: 40px;"> <thead> <tr> <th>事業箇所</th> <th>概要</th> </tr> </thead> <tbody> <tr> <td>城山池(佐土原)</td> <td>堤体工、取水工、洪水吐工</td> </tr> <tr> <td>大照寺池(清武)【新市基本】</td> <td>堤体工、取水工外</td> </tr> </tbody> </table>	事業箇所	概要	城山池(佐土原)	堤体工、取水工、洪水吐工	大照寺池(清武)【新市基本】	堤体工、取水工外
事業箇所	概要							
城山池(佐土原)	堤体工、取水工、洪水吐工							
大照寺池(清武)【新市基本】	堤体工、取水工外							
高岡地区農産物加工施設運営支援事業 高岡総合支所	1,200 (1,200)	農畜産物加工施設利用の利便性を確保するため、施設を運営する事業者に対し、経費の一部を助成します。 ○事業内容 <ul style="list-style-type: none"> ・補助対象 宮崎中央農業協同組合 ・補助内容 施設の管理運営に係る経費 ・補助額 1,200千円(定額) 						
高岡地区農業関係施設補修事業 高岡総合支所	9,540 (5,230)	質の高い公共施設サービスを継続して提供するため、老朽化が進む農業関係施設について、メンテナンスや補修、改修を計画的に実施します。 ○主な事業内容 <ul style="list-style-type: none"> ・空調改修工事設計業務委託、駐車場舗装工事等 ○補修対象施設 <ul style="list-style-type: none"> ・道の駅高岡 						
日本一干し大根やぐら日本農業遺産認定推進事業 田野総合支所 戦略プロジェクト	3,800 (3,800)	将来に受け継がれるべき伝統的な農林水産業システムを広く発掘し、その価値を評価するため、日本農業遺産制度が創設されています。 そこで、宮崎平野の冬の風物詩「大根やぐら」をシンボルに「日本農業遺産」への認定を目指し、「日本一の干し大根と大根やぐら日本農業遺産推進協議会」に対して補助金を交付します。 ○事業の内容 <ul style="list-style-type: none"> ・協議会への運営費補助 3,698 <div style="text-align: center;">  </div>						

事業名	事業費 (前年度)	説明 (単位：千円)						
<p>農業競争力強化基盤整備事業</p> <p>田野総合支所</p>	<p>4,000 (0)</p>	<p>国営大淀川右岸水利事業の受益地である拾ヶ島・七野地区 (A=46.6ha) において、事業採択申請に必要な地域構想策定調査及び各種基礎調査を実施し、実施計画の前段となる基本計画を策定する</p> <p>○事業箇所：拾ヶ島・七野地区 ・地域構想策定調査一式</p>						
<p>暗渠排水事業 (県補助)</p> <p>高岡総合支所 田野総合支所</p>	<p>5,450 (7,000)</p>	<p>農業生産性を向上させるため、暗渠排水を整備し、農地の良好な排水機能を確保します。 (負担割合 県35%：市35%：地元30%)</p> <p>○事業概要 田野 1,950 高岡 3,500</p> <table border="1" data-bbox="667 815 1453 992"> <thead> <tr> <th>事業箇所</th> <th>概要</th> </tr> </thead> <tbody> <tr> <td>⑧ 七野地区</td> <td>暗渠排水工 L = 390m</td> </tr> <tr> <td>⑧ 飯田地区</td> <td>暗渠排水工 L = 1,270m</td> </tr> </tbody> </table>	事業箇所	概要	⑧ 七野地区	暗渠排水工 L = 390m	⑧ 飯田地区	暗渠排水工 L = 1,270m
事業箇所	概要							
⑧ 七野地区	暗渠排水工 L = 390m							
⑧ 飯田地区	暗渠排水工 L = 1,270m							

農業委員会事務局

事業名	事業費 (前年度)	説明 (単位：千円)
<p>⑨ 農業者ワークライフ 支援事業</p>	500	<p>将来の担い手農業者の育成・確保を図るため、SNSを活用した農業のPRを行うとともに、農業への興味・関心を深めるためのイベントや交流会などを実施する「宮崎市農業後継者結婚相談所」に対し活動費を助成します。</p> <p>○主な活動内容</p> <ul style="list-style-type: none"> ・独身農業者に対する出会いの場の提供（男女交流会） ・独身女性を対象とした農業体験
<p>耕作放棄地解消・ 農地中間管理事業</p>	11,697 (10,391)	<p>国の機構集積支援事業を活用し、農地調査員を雇用することにより、遊休農地等に関する農地の利用状況調査、利用意向調査及び農地・非農地判断調査などの農地法に基づく事務を適正に実施します。</p>
<p>農地利用最適化 推進事業</p>	2,300 (2,300)	<p>農地利用の最適化に向け、認定農業者等が遊休農地を耕作可能な優良農地に還元するために、必要な経費の一部を助成するとともに、地域での話し合い活動を推進します。</p> <p>○主な事業内容</p> <ul style="list-style-type: none"> ・他の者が所有する遊休農地を再生するための経費の一部助成 補助率 1/2 以内(50千円/10a 上限)
<p>農業委員会事務 管理費</p>	2,694 (3,302)	<p>農業委員・農地利用最適化推進委員の活動を推進するため、研修会や広報・啓発を実施するとともに、農地法等を適切に運用し、農業委員会制度の充実に努めます。</p> <p>○主な事業内容</p> <ul style="list-style-type: none"> ・農業委員、農地利用最適化推進委員の選考及び研修会 ・委員活動充実のための広報・啓発 ・農地パトロール、違反転用の是正指導 ・農地の売買や転用等の届出、許可申請の窓口事務
<p>農業者年金業務 推進事業</p>	1,072 (1,203)	<p>農業者の老後の生活安定と福祉の向上に資するため、農業者年金の給付手続きを進めます。 また、若い農業者への制度の周知・加入推進を図ります。</p> <p>○主な事業内容</p> <ul style="list-style-type: none"> ・年金受給者現況届の受付及び台帳整備 ・未加入者に対する個別説明の実施

平成30年度 農業産出額の推計（宮崎市総括）

作物名		平成30年度実績										
		面積 頭羽数	単収	生産量	単価	生産額	価格 補てん	補てん後 生産額	補てん 後 単価	雇人費 を含む 所得率	生産 農業 所得	
		a	b	c=a*b	d	e=c*d	f	g=e+f	h=g/c	i	j=g*i	
単位	花き	ha	本・鉢/10a	千本・千鉢	円/本・鉢	千円	千円	千円	円/本・鉢	%	千円	
	花き以外の耕種・加工農産物		kg/10a	t	円/kg							
	畜産	頭・羽	kg/頭・羽	kg	円/頭							
	子牛	—	—	—	—							
米	早期	1,691.7	476	8,052.3	230	1,852,020				3	55,561	
	普通期	549.7	460	2,528.6	226	571,471				6	34,288	
	加工用	151.5	476	720.9	130	93,718				3	2,812	
	計	2,392.8		11,301.8		2,517,210		2,517,210			92,660	
	麦類	31.5	171	53.8	47	2,534		2,534		-	-	
	雑穀・豆類	雑穀（そば）	11.9	55	6.5	113	734				-	-
		大豆	5.8	98	5.7	167	942				10	94
		その他豆類	7.0	118	8.3	167	1,384				-	-
		小計	12.8		14.0		2,326					94
	計	24.7		20.5		3,060		3,060			94	
いも類	生食用	82.4	1,933	1,593.0	108	171,851				20	34,370	
	加工用	104.2	2,229	2,322.6	50	116,131				21	24,387	
	小計	186.6		3,915.6		287,982					58,758	
	ばれいしょ（生食用）	16.8	1,673	281.0	94	26,277				17	4,467	
計	203.4		4,196.6		314,259		314,259			63,225		
耕種	きゅうり	ハウス抑制	88.4	5,212	4,607.0	403	1,856,475				31	575,507
		半促成	88.8	9,829	8,728.0	237	2,066,488				26	537,287
		促成	155.4	14,664	22,788.0	291	6,634,615	335,457	6,970,072	306	27	1,881,919
		露地	15.6	5,385	840.0	281	236,269	536	236,805	282	38	89,986
		小計	348.2		36,963.0		10,793,847	335,993	11,129,840			3,084,699
	ピーマン	露地	5.5	3,200	176.0	345	60,680	0	60,680	345	55	33,374
		促成	43.7	11,318	4,946.0	441	2,181,618	17,229	2,198,847	445	16	351,816
		小計	49.2		5,122.0		2,242,298	17,229	2,259,527			385,190
	トマト	ハウス抑制	0.0	#DIV/0!	0.0	#DIV/0!	0				15	0
		促成	19.8	9,409	1,863.0	275	512,570	19,572	532,142	286	10	53,214
		半促成	7.5	11,733	880.0	154	135,183				6	8,111
		中玉	2.1	9,286	195.0	485	94,498				28	26,459
		ミニ	47.7	7,881	3,759.0	480	1,805,505	90,801	1,896,306	504	28	530,966
	小計	77.1		6,697.0		2,547,756	110,373	2,658,129			618,750	
	メロン	アールス秋作	1.9	1,658	31.5	583	18,361				10	1,836
		アールス冬作	3.3	2,439	80.5	945	76,055				39	29,661
		アールス春作	2.0	2,600	52.0	831	43,221	187	43,408		19	8,248
		アールス夏作	2.7	1,270	34.3	432	14,833				17	2,522
		その他メロン	3.7	681	25.2	381	9,604				17	1,633
	小計	13.6		223.5		162,074	187	162,261			43,899	
野菜類	いちご	23.9	4,000	956.0	1,083	1,035,739				26	269,292	
	かぼちゃ	黒皮（促成）	1.6	6,188	99.0	414	41,011	0	41,011	414	11	4,511
		黒皮（半促成）	0.4	3,000	12.0	140	1,676				7	117
		洋種早熟	5.1	1,686	86.0	226	19,430				47	9,132
	小計	7.1		197.0		62,117	0	62,117			13,761	
	すいか	促成	0.6	6,500	39.0	257	10,029				30	3,009
		早熟	4.5	2,311	104.0	192	19,935				45	8,971
		小計	5.1		143.0		29,964					11,979
	にがうり	半促成	13.9	3,460	481.0	438	210,828	0	210,828	438	25	52,707
		露地	13.0	2,762	359.0	320	114,958				45	51,731
		小計	26.9		840.0		325,786	0	325,786			104,438
	なす	34.3	5,531	1,897.0	337	639,963				8	51,197	
	オクラ	5.6	1,018	57.0	569	32,430				47	15,242	
	ししとう	1.5	3,600	54.0	670	36,156				50	18,078	
	スティートン	早熟	17.8	1,444	257.0	290	74,438				11	8,188
普通		17.5	1,800	315.0	233	73,383				21	15,410	
小計		35.3		572.0		147,821					23,599	
いんげん	1.4	571	8.0	1,017	8,137				39	3,173		
えんどう	0.3	333	1.0	873	873				44	384		
えだまめ	2.5	1,040	26.0	658	17,105				45	7,697		
計	632.0		53,756.5		18,082,066	463,782	18,545,848			4,651,380		

平成30年度 農業産出額の推計（宮崎市総括）

作物名		平成30年度実績												
		面積 頭羽数	単収	生産量	単価	生産額	価格 補てん	補てん後 生産額	補てん 後 単価	雇人費 を含む 所得率	生産 農業 所得			
		a	b	c=a*b	d	e=c*d	f	g=e+f	h=g/c	i	j=g*i			
単位	花き	ha	本・鉢/10a	千本・千鉢	円/本・鉢	千円	千円	千円	円/本・鉢	%	千円			
	花き以外の耕種・加工農産物		kg/10a	t	円/kg				円/kg					
	畜産	頭・羽	kg/頭・羽	kg	円/頭									
	子牛	—	—	—	—									
耕種（つづき）	野菜（つづき）	葉茎菜類	しそ（大葉）	5.3	1,038	55	2,953	162,392				30	48,718	
			ねぎ	白ねぎ	5.0	2,240	112	320	35,874		35,874	320	33	11,838
				小ねぎ	7.8	1,128	88	752	66,210				28	18,539
				小計	12.8		200		102,084		102,084			30,377
				キャベツ	37.5	3,600	1,350	69	92,561				22	20,363
			ブロッコリー	21.9	890	195	531	103,465				26	26,901	
			ほうれんそう	1.3	6,231	81	433	35,034				46	16,116	
			はくさい	13.5	3,267	441	81	35,596				8	2,848	
			しゅんぎく	1.8	1,333	24	541	12,990				25	3,248	
			つわぶき	0.2	500	1	794	794				43	341	
			レタス	0.8	4,625	37	88	3,244				19	616	
			あしたば	0.0	#DIV/0!	0	#DIV/0!	0				43	0	
			らっきょう	24.4	1,787	436	278	121,331				53	64,305	
			計	119.5		2,820		669,491		669,491			213,833	
			根菜類	さといも	マルチ、トンネル	153.7	943	1,449	236	341,904	23	341,927	236	31
	普通	25.8			1,244	321	250	80,271				37	29,700	
	小計	179.5				1,770		422,175	23	422,198			135,698	
	しょうが	ハウス		17.1	4,327	740	982	726,910				7	50,884	
		露地		3.2	1,938	62	374	23,190				33	7,653	
		小計		20.3		802		750,100					58,536	
	青果だいこん	66.0		4,491	2,964	89	265,209				40	106,084		
	にんじん	23.9		3,385	809	109	88,143	135	88,278	109	42	37,077		
	ごぼう	4.6		1,891	87	314	27,336				13	3,554		
	計	294.3			6,432		1,552,963	158	1,553,121			340,948		
	その他野菜	30.0	1,481	444	263	116,635				30	34,991			
	野菜合計	1,075.8		63,453		20,421,155	463,940	20,885,095			5,241,151			
	果実	温州みかん	極早生温州	54.6	1,978	1,080	144	155,684				37	57,603	
			早生温州	52.7	1,288	679	135	91,493				37	33,852	
			普通温州	4.2	1,693	71	168	11,951				37	4,422	
			小計	111.5		1,830		259,128					95,877	
		はっさく	2.0	855	17	89	1,527				30	458		
		きんかん	10.1	2,467	249	740	184,520				28	51,665		
		スイートズプリング	2.3	2,157	50	87	4,317				30	1,295		
		日向夏	露地	52.3	2,200	1,150	114	131,002				34	44,541	
			ハウス無核	14.0	2,666	373	661	246,651				18	44,397	
			小計	66.3		1,524		377,654					88,938	
		柑橘類	ぶんたん	3.2	1,997	64	178	11,389				30	3,417	
			ポンカン	3.3	2,164	71	246	17,546				30	5,264	
			しらぬい	4.5	1,747	79	277	21,754				30	6,526	
			その他柑橘類	7.9	1,289	102	307	31,238				30	9,371	
			計	211.1		3,985		909,073					262,812	
			落葉果樹	くり	2.9	517	15	542	8,126				26	2,113
				うめ	2.2	1,836	40	53	2,141				50	1,071
		その他落葉果樹		3.0	803	24	809	19,496				30	5,849	
		計		8.1		80		29,763					9,032	
亜熱帯果樹		マンゴー	30.4	1,339	407	3,161	1,287,316				36	463,434		
	パパイヤ	1.9	2,321	44	814	35,898				29	10,410			
	その他亜熱帯果樹	1.3	493	6	2,688	17,232				30	5,170			
	計	33.6		458		1,340,446					479,014			
果実合計	252.8		4,522		2,279,282		2,279,282			750,858				

平成30年度 農業産出額の推計（宮崎市総括）

作物名		平成30年度実績										
		面積 頭羽数	単収	生産量	単価	生産額	価格 補てん	補てん後 生産額	補てん 後 単価	雇人費 を含む 所得率	生産 農業 所得	
		a	b	c=a*b	d	e=c*d	f	g=e+f	h=g/c	i	j=g*i	
単位	花き	ha	本・鉢/10a	千本・千鉢	円/本・鉢	千円	千円	千円	円/本・鉢	%	千円	
	花き以外の耕種・加工農産物		kg/10a	t	円/kg							
畜産	肉・乳・鶏	頭・羽	kg/頭・羽	kg	円/頭	千円	千円	千円	円/kg	%	千円	
	子牛		—	—	—							
耕種（つづき）	花き	宿根草	きく	3.0	23,142	685	49	33,471			9	3,012
			カーネーション	0.4	110,769	432	36	15,552			15	2,333
			カスミノウ	0.8	24,750	198	100	19,888			15	2,983
			その他宿根草	0.8	24,000	192	153	29,453			15	4,418
			小計	5.0		1,507		98,364				
		球根類	ゆり	4.0	24,325	973	163	158,473			26	41,203
			ランキユラス	0.2	35,500	71	118	8,412			21	1,767
			その他球根類	1.2	47,583	571	126	71,681			20	14,336
			小計	5.4		1,615		238,566				
		一・二年草	デルフィニウム	2.0	23,650	473	123	58,233			15	8,735
			トルコギキョウ	1.9	21,105	401	135	54,158			16	8,665
			その他一・二年草	2.2	52,545	1,156	36	41,959			15	6,294
			小計	6.1		2,030		154,350				
		洋ラン切り花	0.5	20,800	104	231	23,981				24	5,755
		枝葉物	ばら	3.1	62,419	1,935	92	178,180			24	42,763
	その他枝葉物		7.8	5,333	416	92	38,368			25	9,592	
	小計		10.9		2,351		216,548					52,355
	その他切り花	0.3	8,333	25	107	2,679			20	536		
	計	28.2		7,632		734,488					146,637	
	鉢もの類	観葉植物	0.2	6,000	12	750	9,000			25	2,250	
		洋ラン	コチョウラン	4.3	3,279	141	9,184	1,294,914			29	375,525
			その他洋ラン	0.8	3,250	26	1,853	48,177			25	12,044
			小計	5.1		167		1,343,091				
		プリムラ類	0.0	#DIV/0!	0	#DIV/0!	0			25	0	
		カーネーション	1.0	8,400	84	443	37,200			25	9,300	
		ポインセチア	1.7	7,529	128	483	61,838			25	15,460	
		その他鉢もの類	3.9	17,429	671	440	295,004			25	73,751	
		計	11.9		1,062		1,746,133					486,080
		花壇用苗物	11.3	56,381	6,371	53	335,823			26	87,314	
	花き合計	51.3		15,065		2,816,444		2,816,444			720,031	
	工芸農作物	葉たばこ	276.5	230	637	1,990	1,267,043			35	443,465	
		なたね	2.0	74	1	50	74			-	-	
		工芸農作物合計	278.5		638		1,267,117		1,267,117			443,465
	苗木・その他	スギ	少花粉	1.4	51,586	722	70	50,553			-	-
			その他	4.0	50,478	2,019	70	141,334			-	-
			小計	5.4		2,741		191,887			-	-
		山林用苗木	実生	0.0	6,000	2	60	108			-	-
			さし木	0.1	3,333	3	64	192			-	-
			小計	0.1		5		300			-	-
		クヌギ	0.2	26,875	43	56	2,409			-	-	
		ヤマザクラ	0.1	19,500	20	93	1,812			-	-	
		ケヤキ	0.0		0		0			-	-	
		山林用苗木合計	5.8		2,809		196,408		196,408		-	-
	苗木・その他合計	5.8				196,408		196,408		-	-	
	耕種合計	4,316.5				29,817,468	463,940	30,281,408			7,311,485	
畜産	肉用牛	子	5,890			790,510	4,656,101			21	977,781	
		肉	1,470	473	695,704	2,372	1,650,300			4	66,012	
		小計	7,360		695,704		6,306,401		6,306,401		1,043,793	
	乳用牛	子	155			80,123	12,419			9	1,118	
		乳	298	10,184	3,034,684	100	303,712				27,334	
	小計	453		3,034,684		316,131		316,131		28,452		
	豚	17,414	73	1,267,740	497	630,066		630,066		6	37,804	
	鶏	卵	357,389	13.3	4,756,161	388	1,843,990			2	36,880	
		地頭鶏	52,400	4.0	209,600	620	129,952			21	27,290	
		ブロイラー	2,479,586	2.70	6,694,881	151	1,011,773			5	50,589	
小計		2,889,375				2,985,715		2,985,715		114,758		
畜産合計	2,914,602				10,238,312		10,238,312			1,224,807		

平成30年度 農業産出額の推計（宮崎市総括）

作物名		平成30年度実績									
		面積 頭羽数	単収	生産量	単価	生産額	価格 補てん	補てん後 生産額	補てん 後 単価	雇人費 を含む 所得率	生産 農業 所得
		a	b	c=a*b	d	e=c*d	f	g=e+f	h=g/c	i	j=g*i
単位	花き	ha	本・鉢/10a	千本・千鉢	円/本・鉢	千円	千円	千円	円/本・鉢	%	千円
	花き以外の耕種・加工農産物		kg/10a	t	円/kg						
	畜産	頭・羽	kg/頭・羽	kg	円/頭						
加工 農産 物	漬物用だいこん	272.5	2,204	6,007	112	669,979				44	294,791
	千切りだいこん	80.9	480	274	863	236,589				54	127,758
	荒茶	78.0	285	222.3	1,234	274,318				19	52,120
	加工農産物合計	431.4				1,180,886		1,180,886			474,669
補助金等											1,330,356
合計						41,236,666	463,940	41,700,606			10,341,317

※各総合支所管内の数値を四捨五入の上、積算しているため
合計と内訳内容が一致しない場合があります。

生産額ランキングベスト10（単位：千円）

品目	生産額	割合
きゅうり	10,793,847	26.2
肉用牛	6,306,401	15.3
鶏(卵、地頭鶏、ブロイラー)	2,985,715	7.2
トマト	2,547,756	6.2
水稻(早期、普通期、加工用)	2,517,210	6.1
ピーマン	2,242,298	5.4
洋ラン	1,343,091	3.3
マンゴー	1,287,316	3.1
葉たばこ	1,267,043	3.1
いちご	1,035,739	2.5
その他	8,910,251	21.6

41,236,666

2 平成30年次漁業協同組合別・魚種別水揚状況(平成30年1月～12月)

[上段：数量(kg)、下段：金額(千円)]

漁協 魚種	一ツ瀬	檣浜	宮崎	宮崎市	合計
まぐろ	0 0	0 0	1,899 4,918	1,785 6,206	3,684 11,124
きはだ	0 0	0 0	17,639 16,436	45,340 52,202	62,979 68,638
めばち	0 0	0 0	119,236 217,170	48,784 69,881	168,020 287,051
びんなが	0 0	0 0	86,841 32,165	147,546 74,650	234,387 106,815
しび	0 0	48 25	354 349	15,322 8,497	15,724 8,871
よこわ	0 0	0 0	0 0	6 5	6 5
その他まぐろ類	0 0	0 0	0 0	0 0	0 0
かじき類	0 0	0 0	59,985 47,031	35,628 27,077	95,613 74,108
かつお	102 69	0 0	0 0	21,416 8,685	21,518 8,754
その他かつお類	0 0	0 0	0 0	310 64	310 64
ぶり	0 0	247 54	0 0	1,168 295	1,415 349
まいわし	0 0	0 0	0 0	0 0	0 0
うるめいわし	0 0	0 0	0 0	0 0	0 0
しらす	0 0	78,420 16,680	631,340 165,313	120,820 21,448	830,580 203,441
まあじ	23,338 22,051	3,160 2,556	4,122 3,383	67,697 28,567	98,317 56,557
その他あじ類	5,983 2,163	77 85	521 120	27,487 3,558	34,068 5,926
まだい・ちだい	6,570 4,547	1,239 947	2,298 2,072	3,276 3,035	13,383 10,601
その他たい類	1,956 682	476 305	14,080 7,722	7,310 1,632	23,822 10,342
かれい・ひらめ	1,186 2,587	193 421	113 235	2,178 4,089	3,670 7,333
さば類	1,776 1,522	114 64	211 111	48,600 5,635	50,701 7,332
さめ類	2,197 284	0 0	8,461 665	10,711 779	21,369 1,728
さわら	11,708 7,892	6,785 4,833	24,555 15,403	31,689 27,334	74,737 55,463
すずき	1,168 620	98 25	1,089 430	2,770 2,093	5,125 3,169
とらふぐ	8 38	19 83	0 0	79 304	106 425
その他ふぐ類	351 116	428 171	3 1	2,574 934	3,356 1,223
きす	337 178	117 93	13 12	971 592	1,438 875
たちうお	8,970 12,758	8,984 12,136	7,031 13,100	13,352 8,479	38,337 46,473
しいら	404 148	0 0	2 0	2,869 1,093	3,275 1,241
にべ	6,044 1,958	2,256 935	9,108 2,922	30,154 9,777	47,562 15,591
かます	6,018 1,482	9,284 1,964	922 240	37,153 9,086	53,377 12,772
いさき	802 861	493 421	50 68	944 873	2,289 2,223
はも	1,955 935	191 84	739 305	21,245 10,329	24,130 11,653

{ 上段 : 数量 (kg) 、 下段 : 金額 (千円) }

漁協 魚種	一ツ瀬	檜 浜	宮 崎	宮崎市	合 計
うしのした	4,775	2	0	7,061	11,838
	3,219	1	0	5,871	9,091
かさご	34	0	0	908	942
	27	0	0	754	781
めじな	761	128	1,227	0	2,116
	472	90	969	0	1,530
くえ	616	0	90	0	706
	2,314	0	264	0	2,578
その他魚種	18,432	2,016	7,057	39,014	66,519
	8,188	650	1,228	21,819	31,886
いか類	812	0	5	1,367	2,184
	506	0	5	1,660	2,171
たこ	95	0	0	53	148
	65	0	0	98	163
いせえび	399	603	2,428	15,641	19,071
	1,705	2,852	12,819	72,335	89,711
くるまえび	128	0	0	3	131
	571	0	0	16	587
その他えび類	1,239	0	5	9,953	11,197
	1,435	0	25	9,842	11,303
かに類	218	0	27	872	1,117
	150	0	36	1,326	1,512
あわび	0	0	0	0	0
	0	0	0	0	0
とこぶし	0	0	0	0	0
	0	0	0	0	0
ばい貝	0	217	205	0	422
	0	153	176	0	329
その他貝類	565	419	678	4,735	6,397
	328	211	412	2,823	3,773
なまこ	0	0	0	0	0
	0	0	0	0	0
うに	0	0	0	0	0
	0	0	0	0	0
その他水産動物	0	0	0	0	0
	0	0	0	0	0
海藻類	0	0	0	16	16
	0	0	0	12	12
海産ほ乳類	0	0	0	0	0
	0	0	0	0	0
合 計	108,947	116,014	1,002,334	828,807	2,056,102
	79,874	45,840	546,108	503,755	1,175,576

6 平成30年度 家畜飼養状況

(H31.2.1現在)

地区別	肉用牛		乳牛		豚		鶏	
	戸数	頭数	戸数	頭数	戸数	頭数	戸数	羽数
宮崎	113	4,217	0	0	4	4,954	6	95,650
佐土原	72	2,170	1	38	0	0	3	71,900
田野	70	2,385	2	68	0	0	5	92,150
高岡	86	3,134	2	327	1	515	16	459,308
清武	78	2,821	0	0	1	13	3	215,600
合計	419	14,727	5	433	6	5,482	33	934,608

7 平成30年度 林業実績

①森林面積

(H30.3現在)

森林面積 合計	国有林				民有林				
	計	立木地		無立木地	計	立木地		無立木地	竹林
		人工林	天然林			人工林	天然林		
35,069	16,454	10,935	5,011	505	18,615	12,082	4,941	804	788

②伐採面積及び材積

(平成30年度)

区分	伐採面積	材積	生産額
主伐	260.04ha	109,218m ³	1,447,134千円
間伐	8.47ha	483m ³	6,397千円
計	268.51ha	109,701m ³	1,453,531千円

※間伐については、市の助成以外も含む

③樹種別造林(植林促進強化対策費助成事業)実績

(平成30年度)

樹種別	造林面積
針葉樹	44.03ha
広葉樹	3.05ha
計	47.08ha

④林産物

(平成30年度)

品目	たけのこ	生しいたけ	えのきだけ
生産量 (t)	23	21	5,236

⑤森林病虫害(松くい虫)予防事業実績

(平成30年度)

区分	事業量	事業費
地上散布	散布面積 17ha	1,442千円
樹幹注入	保全本数 39本	1,498千円

8 平成30年度 宮崎中央卸売市場取扱高

			平成30年度	前年比 (%)	平成29年度
青果部	野菜	数量 (ト)	100,063	95.0	105,362
		金額 (千円)	23,045,339	93.1	24,740,438
	果実	数量 (ト)	14,787	95.9	15,416
		金額 (千円)	6,076,447	97.4	6,239,879
	合計数量 (ト)		114,850	95.1	120,777
	合計金額 (千円)		29,121,786	94.0	30,980,317
	開市日数		254日	99.2	256日
水産物部	生鮮	数量 (ト)	9,494	99.3	9,563
		金額 (千円)	5,823,872	100.7	5,786,209
	冷凍	数量 (ト)	431	89.8	480
		金額 (千円)	577,300	92.1	626,687
	加工	数量 (ト)	574	92.4	621
		金額 (千円)	651,580	95.0	685,631
	合計数量 (ト)		10,500	98.5	10,664
	合計金額 (千円)		7,052,752	99.4	7,098,527
開市日数		265日	98.1	270日	
青果水産合計数量			125,350	95.4	131,441
青果水産合計金額			36,174,538	95.0	38,078,844
花き部	切花	数量 (千本)	23,739	97.9	24,248
		金額 (千円)	1,491,774	99.8	1,495,127
	枝もの	数量 (千束)	1,583	103.7	1,526
		金額 (千円)	180,174	108.1	166,699
	鉢もの	数量 (千鉢)	841	100.1	840
		金額 (千円)	405,862	102.0	397,974
	その他	数量 (千個)	2,010	105.0	1,915
		金額 (千円)	92,735	112.4	82,501
合計金額 (千円)		2,170,545	101.3	2,142,301	
開市日数		253日	98.8	256日	
総合計金額			38,345,082	95.3	40,221,144

注) 単位未満の数字については、四捨五入したため合計と内訳合計が一致しない場合があります。

農林水産関係部署の事務分掌

課等名・係名	事務分掌
農政部	
農政企画課	〒880-0805 宮崎市橋通東一丁目14番20号 (第四庁舎6階) TEL:21-1785 FAX:44-0770 E-mail: 15nousei@city.miyazaki.miyazaki.jp
企画係	農業振興施策の総合的な企画・調整、農林水産業振興基本計画、農林振興対策協議会、農林水産業の災害報告、農業統計、女性農業者の指導育成、営農資金、農商工連携の推進、食育・地産地消の推進、農林水産業の六次産業化の推進、課内の庶務
農地政策係	農業振興地域整備計画、農地の利用調整、集落営農、農村景観、農地中間管理事業
担い手対策係	人・農地プラン、担い手・農業青少年の確保指導育成、農業法人、農政アドバイザー活用事業
農業振興課	〒880-0805 宮崎市橋通東一丁目14番20号 (第四庁舎4階) TEL:21-1781 FAX:21-1786 E-mail: 15nourin@city.miyazaki.miyazaki.jp
管理係	農業関連施設の管理及び運営、課内の庶務
農産係	普通作物・特用作物の生産振興・生産組織の育成、主要作物の生産調整、農業機械、農薬の使用、農作物・土壌の病害虫対策
畜産係	家畜・飼料の生産・改良・生産組織の育成、家畜の防疫、畜産環境保全対策、畜産物のブランド確立の推進
園芸係	野菜・果樹・花きの生産振興・生産組織の育成、農業用廃プラスチックの適正処理、農産物のブランド確立の推進
森林水産課	〒880-0805 宮崎市橋通東一丁目14番20号 (第四庁舎5階) TEL:21-1919 FAX: 31-2855 E-mail: 15sinrin@city.miyazaki.miyazaki.jp
林政係	市有林の管理、民有林の整備・林業経営、森林経営管理制度、林地台帳の整備、緑化推進、伐採届、宮崎市森林整備計画の策定、その他林業振興
森林整備係	保安林の保護、林地開発、宮崎自然休養林・椿山森林公園の整備、青島自然休養村、林道等の整備、治山事業、有害鳥獣等の捕獲許可、愛がん用鳥類等の飼養登録、森林病害虫等防除対策、火入れの許可、その他森林保全
水産係	海面・内水面漁業の振興、水産物の消費拡大、水産物のブランドの確立の推進、水産振興対策協議会、課内の庶務
農村整備課	〒880-0805 宮崎市橋通東一丁目14番20号 (第四庁舎3階) TEL:21-1782 FAX: 20-0003 E-mail: 15seibi@city.miyazaki.miyazaki.jp
管理係	分担金等の徴収、土地改良事業の受託、課内の庶務
計画管理係	土地改良の計画・推進、ダムその他の国営造成施設・市管理の農業用施設の管理、土地改良団体等の運営指導、土地改良事業等の諸手続、農道用地等の登記事務
農地防災係	農地・農業施設の災害復旧、農地の防災・保全整備、農道・ため池等の整備
農地整備係	ほ場整備、かんがい排水その他土地改良、農村の環境整備、農業用水の水質
国土調査係	地籍調査の実施、地籍調査の修正事務
市場課	〒880-0834 宮崎市新別府町雀田1185番地 (宮崎市中心卸売市場管理棟1階) TEL: 29-1501 FAX: 29-1505 E-mail: 15si_jyo@city.miyazaki.miyazaki.jp
管理係	市場統計、生鮮食料品等の流通・取引の状況調査等、卸売業者・仲卸業者の取引、卸売業者の検査、中央卸売市場運営協議会、使用料の収納、課内の庶務
施設係	市場施設の管理運営、市場の整備等、市場施設の使用許可
業務係	卸売業者、仲卸業者、売買参加者・買出人の取引の指導監督、仲卸業者の許可、せり人の研修・登録、売買参加者の承認・買出人の登録

課等名・係名	事務分掌(共通)
佐土原総合支所	
農林建設課	〒880-0297 宮崎市佐土原町下田島 20660 番地 (佐土原総合支所 1 階) TEL:73-1114 FAX:72-2941 E-mail: 34sangyo-u@city.miyazaki.miyazaki.jp
田野総合支所	
農林建設課	〒889-1795 宮崎市田野町甲 2818 番地 (田野総合支所 2 階) TEL:86-1114 FAX:86-1987 E-mail: 36sangyo-u@city.miyazaki.miyazaki.jp
高岡総合支所	
農林建設課	〒880-2292 宮崎市高岡町内山 2887 番地 (高岡総合支所 2 階) TEL:82-1114 FAX:82-3492 E-mail: 37nougyo-u@city.miyazaki.miyazaki.jp
清武総合支所	
農林建設課	〒889-1696 宮崎市清武町西新町 1 番地 1 (清武総合支所 2 階) TEL:85-1105 FAX:85-1496 E-mail: 39nourin-u@city.miyazaki.miyazaki.jp
農林水産係 (総合支所名が明記されている場合、その総合支所に限る事務を示す。)	米の生産調整、作付け調査、自衛防疫、有害鳥獣等の捕獲許可、愛玩用鳥類等の飼養登録、農林水産業の各種統計調査及び災害調査、地域農政の推進、担い手及び農業青少年の指導育成、女性農業者の指導育成、農林水産関係団体との連絡調整、農業制度資金の相談、地産地消普通作物の生産振興、農業機械、農薬の使用、農作物及び土壌の病害虫対策、畜産の振興、畜産環境保全対策、飼料の生産及び改良、養蜂、特用作物の生産振興、園芸作物の生産振興、農業用廃プラスチックの適正処理、畑地かんがい営農の推進、民有林の整備及び林業経営、保安林の保護及び治山事業、林道等の整備、緑化推進、森林病害虫等防除対策、伐採届、火入れの許可、その他林政の推進、内水面漁業の振興、農業振興地域整備計画、農産加工実習室(佐土原)、海面漁業の振興(佐土原)、田野物産センター(田野)、道の駅田野総合案内施設(田野)、農業用空き缶等の適正処理(田野・高岡)、道の駅高岡(高岡)、ふれあい農園(高岡)、農業団地センター及び内山農村研修センター(高岡)、清武ふるさと農産物加工センター(清武)
農村整備係	土地改良の計画及び推進、農地及び農業施設の災害復旧、農地の防災及び保全整備、農道の整備、ため池等の整備、ほ場整備、かんがい排水その他土地改良、農村の環境整備、農業用水の水質、土地改良団体等の運営指導、多面的機能支払交付金、地籍調査、市民農園(佐土原)、その他各種申請等の受付
建設係 (総合支所名が明記されている場合、その総合支所に限る事務を示す。)	工事等の入札及び契約、土木関係諸団体、資材の保管及び受払い、道路台帳及び橋りょう台帳、市道又は認定外道路に供する用地の寄附に伴う助成、道路(里道を含む。)・橋りょう・準用河川・普通河川・下水道の雨水施設・用悪水路等の境界立会・占用及び使用並びに料金の徴収・放置自動車・管理瑕疵による事故処理、里道・普通河川・用悪水路等の用途廃止、里道・普通河川・用悪水路等の譲与財産台帳、公園の使用許可及び維持管理、田野駅前広場(田野)、道路(里道を含む。)の整備に係る総合調整、道路(里道を含む。)の調査及び整備計画、道路(里道を含む。)・橋りょう等の工事及び交通安全施設の設計施行監督、道路等に供する用地の買収及び物件の損失補償、河川・排水路等の整備に係る総合調整、河川・排水路等の調査及び整備計画、準用河川・普通河川・排水路・都市下水路・下水道の雨水施設等の工事の設計施行監督及び維持管理、河川・都市下水路・下水道の雨水施設・用悪水路等に供する用地買収及び物件の損失補償、水門の維持管理(田野)、排水ポンプ場の維持管理(田野)、水防(田野)、準用河川・普通河川等の災害復旧工事の設計施行監督、私道等の舗装工事及び附帯する工事等の指導、道路・橋りょう等の災害復旧工事の設計施行監督、道路に関する承認工事の指導監督、寄附等による道路等の工事の設計施行監督、市道用地の登記、道路等の巡回及び指導、その他一般土木工事、課内の庶務及び課内の他係に属さないこと

農業委員会	
農業委員会事務局	〒880-0805 宮崎市橋通東一丁目14番20号 (第四庁舎7階) TEL:21-1784 FAX:20-1565 E-mail: 60nougyo@city.miyazaki.miyazaki.jp
総務係	農業委員会総会、農業経営基盤強化促進法、農地中間管理推進法、耕作放棄地の調査等、農業の担い手に関する事、農地基本台帳管理、農業委員会選挙人名簿管理、農業後継者結婚相談所、農業者年金、家族経営協定、嘱託登記、納税猶予、課内庶務
農地調整係	農地法、農地の借地情報、適正な土地利用、農地の和解仲介、総会の議案作成、農業生産法人、市民農園に関する事、違反転用の是正、国有農地等、各種証明等

みやPEC推進機構	
一般社団法人 みやPEC推進機構	〒880-0805 宮崎市橋通東一丁目14番20号 (第四庁舎2階) TEL:44-0600 FAX:44-0273 農林水産業・商工業・観光業の連携、農林水産物を活用した商品開発・販路開拓、農林水産物及びその加工品のPR・ブランド開発・輸出を含む販路開拓・物流対策、農商工連携・六次産業化のコーディネート・人材育成など



Miyazaki Vegetable Project

ミヤザキ ベジタブル プロジェクト。

MVP
350

1日350gの野菜を食べよう

おいしく、たのしく、元気よく！
1日350gの野菜を食べることから
健康づくりを始めましょう

MVP350

野菜生産・消費、健康寿命日本一推進宣言

宮崎市

令和元年度 農林水産振興の概要

発行 令和元年 8月

編集 宮崎市農政部農政企画課

〒880-0805 宮崎市橘通東一丁目 14 番 20 号

TEL: 0985-21-1785 FAX: 0985-44-0770

E-mail: 15nousei@city.miyazaki.miyazaki.jp



活力と緑あふれる太陽都市“みやざき”

～ 次世代につなぐまちづくり ～

① 平成30年度宮崎市農畜産物生産実績 (旧宮崎市)

① 平成30年度宮崎市農畜産物生産実績 (旧宮崎市)					① 平成30年度宮崎市農畜産物生産実績 (旧宮崎市)						
作物名		面積	生産量	生産額	作物名		面積	生産量	生産額		
米	早期	1,113.3	5,299.1	1,218,795	ねぎ	しそ(大葉)	2.1	37.0	62,521		
	普通期	243.5	1,120.0	253,110		白ねぎ	0.0	0.0	0		
	加工用	81.1	386.0	50,181		小ねぎ	7.8	88.0	66,210		
	計	1,437.8	6,805.1	1,522,086		小計	7.8	88.0	66,210		
雑穀・豆類	麦類	27.8	47.6	2,238	葉茎菜類	キャベツ	18.5	782.0	62,381		
	雑穀(そば)	5.6	3.1	346		ブロッコリー	21.2	178.0	99,058		
	豆類	大豆	0.9	0.8		141	ほうれんそう	1.3	81.0	35,034	
		その他豆類	0.1	0.1		23	はくさい	13.5	441.0	35,596	
		小計	1.0	1.0		164	しゅんぎく	1.8	24.0	12,990	
計	6.6	4.1	510	つわぶき		0.2	1.0	794			
いも類	かんしょ	生食用	7.5	136.0		18,144	レタス	0.8	37.0	3,244	
		加工用	16.6	370.0		18,501	あしたば	0.0	0.0	0	
		小計	24.1	506.0		36,645	らっきょう	3.0	58.0	21,806	
	ばれいしょ(生食用)	1.0	34.0	2,164		計	70.2	1,727.0	399,634		
計	25.1	540.0	38,809	根菜類	さといも	マルチ、トンネル	5.6	113.0	22,374		
耕種	きゅうり	ハウス抑制	34.1			2,726.0	917,706	普通	4.6	77.0	21,845
		半促成	32.4			3,409.0	916,967	小計	10.2	190.0	44,219
		促成	59.6		8,413.0	2,500,500	しょうが	ハウス	0.8	40.0	18,494
		露地	8.3		450.0	110,850		露地	0.1	4.0	1,622
		小計	134.4		14,998.0	4,446,023	小計	0.9	44.0	20,116	
	ピーマン	露地	2.0		54.0	18,204	青果だいこん	18.9	566.0	52,675	
		促成	31.3		3,623.0	1,575,918	にんじん	9.8	312.0	31,864	
		小計	33.3		3,677.0	1,594,122	ごぼう	3.9	77.0	25,301	
	トマト	ハウス抑制	0.0		0.0	0	計	43.7	1,189.0	174,175	
		促成	14.3	1,049.0	285,355	その他野菜	9.6	181.2	29,216		
半促成		0.0	0.0	0	野菜合計	389.1	26,572.4	9,080,388			
中玉		1.0	117.0	57,650	果実	温州みかん	種早生温州	17.6	347.4	52,926	
ミニ		31.7	2,301.0	1,150,200			早生温州	4.0	71.8	7,754	
小計	47.0	3,467.0	1,493,205	普通温州			2.8	55.2	9,108		
小計	47.0	3,467.0	1,493,205	小計			24.4	474.4	69,788		
メロン	アールス秋作	1.2	13.0	6,541		はっさく	0.2	2.9	255		
	アールス冬作	2.5	63.0	60,053		きんかん	2.2	57.0	48,724		
	アールス春作	2.0	52.0	43,221		スイートスプリング	1.1	21.6	1,253		
	アールス夏作	2.0	19.0	7,523		日向夏	露地	9.8	193.6	19,128	
	その他メロン	0.0	0.0	0			ハウス無核	2.7	76.4	45,910	
	小計	7.7	147.0	117,338		小計	12.5	270.0	65,038		
野菜類	いちご	13.8	514.0	575,120	柑橘類	ぶんたん	0.1	0.9	196		
	かぼちゃ	黒皮(促成)	1.6	99.0		41,011	ぼんかん	2.2	45.6	11,466	
		黒皮(半促成)	0.0	0.0		0	不知火	1.5	32.5	8,069	
		洋種早熟	1.8	53.0		9,398	その他柑橘類	1.9	43.0	17,404	
	小計	3.4	152.0	50,409		計	46.1	947.9	222,194		
すいか	促成	0.0	0.0	0		落葉果樹	くり	1.4	14.0	7,546	
	早熟	1.6	46.0	8,964	うめ		0.0	0.0	0		
小計	1.6	46.0	8,964	その他落葉果樹	1.6		18.1	17,706			
にがうり	半促成	1.5	57.0	21,375	計	3.0	32.1	25,252			
	露地	0.5	45.0	26,894	亜熱帯果樹	マンゴー	18.9	268.4	867,590		
小計	2.0	102.0	48,269	パパイヤ		0.3	7.1	3,841			
なす	7.5	184.0	68,813	その他亜熱帯果樹		0.9	4.3	16,238			
オクラ	0.9	23.0	14,296	計		20.1	279.8	887,669			
ししとう	0.0	0.0	0	果樹合計	69.2	1,259.8	1,135,115				
	スイートコーン	早熟	7.7	114.0	33,259						
		普通	2.7	21.0	4,872						
		小計	10.4	135.0	38,131						
	いんげん	0.8	3.2	4,695							
えんどう	0.3	1.0	873								
えだまめ	2.5	26.0	17,105								
計	265.6	23,475.2	8,477,363								

作物名		面積	生産量	生産額	家畜名	頭羽数	生産量	生産額			
耕種	花き	宿根草	きく	0.0	0.0	牛	肉用牛	子	1,425.0	1,126,466	
			カーネーション	0.4	432.0			肉	664.0	307,212.9	792,609
			カスミソウ	0.4	99.0			小計	2,089.0	307,212.9	1,919,075
			その他宿根草	0.4	96.0		乳用牛	子	0.0	0	
			小計	1.2	627.0			乳	0.0	0.0	0
		球根類	ゆり	0.8	230.0	小計	0.0	0.0	0		
			ラナンキュラス	0.2	71.0	鶏	豚肉	16,401.0	1,193,992.8	593,414	
			その他球根類	0.3	147.0		卵	5,650.0	100,909.0	17,094	
		小計	1.3	448.0	地頭鶏		0.0	0.0	0		
		切り花	一・二年草	デルフィニウム	1.7	402.0	ブロイラー	405,000.0	1,093,500.0	193,971	
				トルコギキョウ	1.9	401.0	小計	410,650.0	1,194,409.0	211,065	
				その他一・二年草	2.2	1,156.0	畜産合計	429,140.0		2,723,554	
				小計	5.8	1,959.0	145,615	加工農産物			
				洋ラン切り花	0.1	4.0	781	漬物用だいこん	1.9	38.0	6,649
		枝葉物	ばら	3.1	1,935.0	178,180	千切りだいこん	27.5	55.0	46,805	
	その他枝葉物		7.0	374.0	34,440	荒茶	1.0	1.6	1,974		
	小計		10.1	2,309.0	212,620	加工農産物合計	30.4	94.6	55,428		
	その他切り花		0.3	25.0	2,679	単位：面積＝ha、生産量：t、生産額：千円					
	計	18.8	5,372.0	468,371	ただし、花き・苗木は生産量＝千本、千鉢						
	鉢ものの類	観葉植物	観葉植物	0.2	12.0	9,000	畜産生産量の肉・鶏・乳＝kg				
			コチョウラン	4.3	141.0	1,294,914	※生産額に補てん金は含まない				
			その他洋ラン	0.2	15.0	19,400	耕種				
		小計	4.5	156.0	1,314,314	品目名	生産額	割合	耕種		
		プリムラ類	0.0	0.0	0	米	1,522,086	8.7%	米		
		カーネーション	1.0	84.0	37,200	麦類	2,238	0.0%	麦類		
		ポインセチア	1.7	128.0	61,838	雑穀・豆類	510	0.0%	雑穀・豆類		
		その他鉢ものの類	3.9	671.0	295,004	いも類	38,809	0.2%	いも類		
計		11.3	1,051.0	1,717,356	野菜	9,080,388	52.1%	野菜			
花壇用苗木		11.3	6,371.0	335,823	果実	1,135,115	6.5%	果実			
花き合計	41.3	12,794.0	2,521,550	花き	2,521,550	14.5%	花き				
工芸農作物	葉たばこ	70.9	175.1	356,669	工芸農作物	356,673	2.0%	工芸農作物			
	なたね	0.1	0.1	4	種苗その他	0	0.0%	種苗その他			
	工芸農作物合計	71.0	175.2	356,673	畜産	2,723,554	15.6%	畜産			
苗木・その他	スギ	少花粉	0.0	0.0	0	肉用牛	1,919,075	11.0%	肉用牛		
		その他	0.0	0.0	0	乳用牛	0	0.0%	乳用牛		
		計	0.0	0.0	0	豚	593,414	3.4%	豚		
	ヒノキ	実生	0.0	0.0	0	鶏	211,065	1.2%	鶏		
		さし木	0.0	0.0	0	加工農産物	55,428	0.3%	加工農産物		
		計	0.0	0.0	0	合計	17,436,351	100.0%	合計		
	クヌギ	0.0	0.0	0	生産額ランキングベスト10 (単位:千円)						
	ヤマザクラ	0.0	0.0	0	品目	生産額	割合	きゅうり			
	ケヤキ	0.0	0.0	0	きゅうり	4,446,023	25.5	肉用牛			
	計	0.0	0.0	0	肉用牛	1,919,075	11.0	ピーマン			
苗木・その他合計	0.0	0.0	0	ピーマン	1,594,122	9.1	水稻				
耕種合計	2,067.9	48,198.1	14,657,368	水稻	1,522,086	8.7	トマト				
				トマト	1,493,205	8.6	洋ラン				
				洋ラン	1,314,314	7.5	マンゴー				
				マンゴー	867,590	5.0	豚				
				豚	593,414	3.4	いちご				
				いちご	575,120	3.3	葉たばこ				
				葉たばこ	356,669	2.0	その他				
				その他	2,754,733	15.8					

② 平成30年度宮崎市農畜産物生産実績 (旧佐土原町)

作物名		面積	生産量	生産額	作物名	面積	生産量	生産額		
米	早期	340.8	1,622.1	373,079	ねぎ	しそ(大葉)	0.0	0.0	0	
	普通期	3.3	15.2	3,435		白ねぎ	0.0	0.0	0	
	加工用	27.7	131.9	17,144		小ねぎ	0.0	0.0	0	
	計	371.8	1,769.2	393,658		小計	0.0	0.0	0	
雑穀・豆類	麦類	2.1	3.5	166	葉茎菜類	キャベツ	0.0	0.0	0	
	雑穀(そば)	0.6	0.3	37		ブロッコリー	0.0	0.0	0	
	豆類	大豆	0.4	0.4		69	ほうれんそう	0.0	0.0	0
		その他豆類	5.0	5.9		983	はくさい	0.0	0.0	0
		小計	5.4	6.3		1,052	しゅんぎく	0.0	0.0	0
計	6.0	6.6	1,090	つわぶき		0.0	0.0	0		
いも類	かんしょ	生食用	4.9	42.0		5,813	レタス	0.0	0.0	0
		加工用	2.5	55.7		2,786	あしたば	0.0	0.0	0
		小計	7.4	97.7		8,599	らっきょう	1.0	10.0	4,139
	ばれいしょ(生食用)	0.0	0.0	0		計	1.0	10.0	4,139	
計	7.4	97.7	8,599	根菜類	さといも	マルチ、トンネル	0.6	13.0	2,873	
普通	0.7	10.0	2,173							
きゅうり	ハウス抑制	54.3	1,881.0		938,769	小計	1.3	23.0	5,046	
	半促成	36.4	2,952.0		684,841	しょうが	ハウス	16.3	700.0	708,416
	促成	23.4	3,826.0		1,082,005		露地	2.0	30.0	18,090
	露地	1.2	70.0		23,417	小計	18.3	730.0	726,506	
	小計	115.3	8,729.0		2,729,032	青果だいこん	露地	0.2	6.0	376
ピーマン	露地	0.4	18.0		5,303		にんじん	0.5	17.0	2,337
	促成	9.9	1,263.0		582,197		ごぼう	0.7	10.0	2,035
	小計	10.3	1,281.0		587,500		計	21.0	786.0	736,300
トマト	ハウス抑制	0.0	0.0	0	その他野菜	ハウス	16.3	700.0	708,416	
	促成	0.4	37.0	9,594		露地	2.0	30.0	18,090	
	半促成	7.5	880.0	135,183	小計	18.3	730.0	726,506		
	中玉	1.1	78.0	36,848	青果だいこん	0.2	6.0	376		
	ミニ	3.9	330.0	121,622	にんじん	0.5	17.0	2,337		
小計	12.9	1,325.0	303,247	ごぼう	0.7	10.0	2,035			
メロン	ハウス抑制	0.0	0.0	0	計	21.0	786.0	736,300		
	促成	0.4	37.0	9,594	野菜合計	193.5	12,883.5	4,643,092		
	半促成	7.5	880.0	135,183	果実	温州みかん	種早生温州	2.1	66.4	10,671
	中玉	1.1	78.0	36,848			早生温州	0.1	2.0	276
	ミニ	3.9	330.0	121,622			普通温州	0.3	0.0	0
小計	12.9	1,325.0	303,247	小計			2.5	68.4	10,947	
アールス秋作	0.7	18.5	11,820	はっさく		0.0	0.0	0		
アールス冬作	0.8	17.5	16,002	きんかん		0.6	9.0	5,688		
アールス春作	0.0	0.0	0	スイートスプリング		0.0	0.0	0		
アールス夏作	0.7	15.3	7,310	日向夏		露地	0.3	3.0	699	
その他メロン	0.2	4.2	2,599			ハウス無核	0.2	12.0	7,269	
小計	2.4	55.5	37,731			小計	0.5	15.0	7,967	
果菜類	いちご	0.0	0.0	0	ぶんたん	0.0	0.0	0		
	かぼちゃ	黒皮(促成)	0.0	0.0	0	ぼんかん	0.0	0.0	0	
		黒皮(半促成)	0.4	12.0	1,676	不知火	0.0	0.0	0	
		洋種早熟	0.0	0.0	0	その他柑橘類	0.0	0.0	0	
	小計	0.4	12.0	1,676	計	3.6	92.4	24,602		
すいか	促成	0.6	39.0	10,029	落葉果樹	くり	0.0	0.0	0	
	早熟	0.0	0.0	0		うめ	0.0	0.0	0	
	小計	0.6	39.0	10,029		その他落葉果樹	0.0	0.0	0	
にがうり	半促成	7.8	275.0	115,499	計	0.0	0.0	0		
	露地	1.4	58.0	17,976	亜熱帯果樹	マンゴー	1.4	15.0	45,243	
	小計	9.2	333.0	133,475		パパイヤ	0.0	0.0	0	
なす	5.5	43.0	12,046	その他亜熱帯果樹		0.1	0.0	0		
オクラ	2.6	21.0	11,516	計		1.5	15.0	45,243		
スイートコーン	ししとう	0.0	0.0	0	果樹合計	5.1	107.4	69,845		
	早熟	2.3	27.0	9,024						
	普通	0.0	0.0	0						
	小計	2.3	27.0	9,024						
いんげん	いんげん	0.0	0.0	0						
	えんどう	0.0	0.0	0						
	えだまめ	0.0	0.0	0						
	計	161.5	11,865.5	3,835,276						

作物名		面積	生産量	生産額	家畜名	頭羽数	生産量	生産額					
耕種	花き	宿根草	きく	0.0	0.0	牛	子	1,043.0	824,756				
			カーネーション	0.0	0.0		肉用牛	肉	13.0	6,034.1	15,568		
			カスミソウ	0.0	0.0		小計	1,056.0	6,034.1	840,324			
			その他宿根草	0.4	96.0		14,726	乳用牛	子	12.0	998		
			小計	0.4	96.0		14,726		乳	21.0	213,854.0	21,403	
		球根類	ゆり	1.4	273.0	27,573	豚肉	0.0	0.0	0			
			ラナンキュラス	0.0	0.0	0	鶏	卵	41,000.0	383,760.0	287,436		
			その他球根類	0.0	0.0	0		地頭鶏	0.0	0.0	0		
			小計	1.4	273.0	27,573		ブロイラー	139,050.0	375,435.0	54,814		
			小計	1.4	273.0	27,573		小計	180,050.0	759,195.0	342,250		
	切り花	一・二年草	0.0	0.0	0	畜産合計				181,139.0	1,204,974		
		デルフィニウム	0.0	0.0	0	作物名				面積	生産量	生産額	
		トルコギキョウ	0.0	0.0	0	漬物用だいこん	0.0	0.0	0				
		その他一・二年草	0.0	0.0	0	千切りだいこん	9.4	38.0	33,713				
		小計	0.0	0.0	0	荒茶	0.0	0.0	0				
	花き	洋ラン切り花	洋ラン	0.0	0.0	0	加工農産物合計				9.4	38.0	33,713
			ばら	0.0	0.0	0	単位：面積＝ha、生産量：t、生産額：千円						
			その他枝葉物	0.0	0.0	0	ただし、花き・苗木は生産量＝千本、千鉢						
			小計	0.0	0.0	0	畜産生産量の肉・鶏・乳＝kg						
		鉢ものの類	観葉植物	観葉植物	0.0	0.0	0	※生産額に補てん金は含まない					
				コチョウラン	0.0	0.0	0	耕種				5,195,343	80.7%
				その他洋ラン	0.4	10.0	28,000	米	393,658	6.1%			
			小計	プリムラ類	0.0	0.0	0	麦類	166	0.0%			
				カーネーション	0.0	0.0	0	雑穀・豆類	1,090	0.0%			
				ポインセチア	0.0	0.0	0	いも類	8,599	0.1%			
その他鉢ものの類	0.0	0.0	0	野菜	4,643,092	72.2%							
計	0.4	10.0	28,000	果実	69,845	1.1%							
花壇用苗木	0.0	0.0	0	花き	70,299	1.1%							
花き合計	2.2	379.0	70,299	工芸農作物	8,595	0.1%							
工芸農作物	葉たばこ	1.5	4.1	8,595	種苗その他	0	0.0%						
	なたね	0.0	0.0	0	畜産	1,204,974	18.7%						
	工芸農作物合計	1.5	4.1	8,595	肉用牛	840,324	13.1%						
苗木・その他	スギ	少花粉	0.0	0.0	0	乳用牛	22,401	0.3%					
		その他	0.0	0.0	0	豚	0	0.0%					
		計	0.0	0.0	0	鶏	342,250	5.3%					
	ヒノキ	実生	0.0	0.0	0	加工農産物	33,713	0.5%					
		さし木	0.0	0.0	0	合計	6,434,030	100.0%					
		計	0.0	0.0	0	生産額ランキングベスト10 (単位:千円)							
	クヌギ	0.0	0.0	0	品目	生産額	割合						
	ヤマザクラ	0.0	0.0	0	きゅうり	2,729,032	42.4						
	ケヤキ	0.0	0.0	0	肉用牛	840,324	13.1						
	計	0.0	0.0	0	しょうが	726,506	11.3						
苗木・その他合計	0.0	0.0	0	ピーマン	587,500	9.1							
耕種合計	589.6	15,251.1	5,195,343	水稲	393,658	6.1							
				トマト	303,247	4.7							
				卵	287,436	4.5							
				にがうり	133,475	2.1							
				ブロイラー	54,814	0.9							
				マンゴー	45,243	0.7							
				その他	332,796	5.2							

品目	生産額	割合
きゅうり	2,729,032	42.4
肉用牛	840,324	13.1
しょうが	726,506	11.3
ピーマン	587,500	9.1
水稲	393,658	6.1
トマト	303,247	4.7
卵	287,436	4.5
にがうり	133,475	2.1
ブロイラー	54,814	0.9
マンゴー	45,243	0.7
その他	332,796	5.2

② 平成30年度宮崎市農畜産物生産実績 (旧田野町)

② 平成30年度宮崎市農畜産物生産実績 (旧田野町)					② 平成30年度宮崎市農畜産物生産実績 (旧田野町)					
作物名		面積	生産量	生産額	作物名		面積	生産量	生産額	
米	早期	40.0	190.4	43,796	ねぎ	しそ(大葉)	0.0	0.0	0	
	普通期	115.1	529.5	119,677		白ねぎ	5.0	112.0	35,874	
	加工用	1.7	8.3	1,073		小ねぎ	0.0	0.0	0	
	計	156.9	728.2	164,547		小計	5.0	112.0	35,874	
雑穀・豆類	麦類	0.1	0.2	8	野菜	キャベツ	12.6	442.0	23,059	
	雑穀(そば)	0.1	0.0	6		ブロッコリー	0.0	0.0	0	
	豆類	大豆	0.0	0.0		0	ほうれんそう	0.0	0.0	0
		その他豆類	0.0	0.0		0	はくさい	0.0	0.0	0
		小計	0.0	0.0		0	しゅんぎく	0.0	0.0	0
計	0.1	0.0	6	つわぶき		0.0	0.0	0		
いも類	かんしょ	生食用	69.2	1,398.0		145,868	レタス	0.0	0.0	0
		加工用	81.7	1,821.1		91,055	あしたば	0.0	0.0	0
		小計	150.9	3,219.1		236,923	らっきょう	20.4	368.0	95,386
	ばれいしょ(生食用)	12.7	191.0	15,990		計	38.0	922.0	154,319	
計	163.6	3,410.1	252,913	根菜類	さと	マルチ、トンネル	144.5	1,304.0	312,130	
普通	9.3	121.0	22,888							
小計	153.8	1,425.0	335,018		ハウス	0.0	0.0	0		
きゅうり	ハウス抑制	0.0	0.0		0	露地	1.1	28.0	3,478	
	半促成	0.0	0.0		0	小計	1.1	28.0	3,478	
	促成	23.2	4,650.0		998,123	青果だいこん	24.0	1,248.0	97,718	
露地	0.0	0.0	0		にんじん	10.8	362.0	32,521		
小計	23.2	4,650.0	998,123		ごぼう	0.0	0.0	0		
ピーマン	露地	0.4	19.0		5,491	計	189.7	3,063.0	468,735	
	促成	0.0	0.0		0	その他野菜	0.4	12.0	6,952	
	小計	0.4	19.0	5,491	野菜合計	279.4	9,531.0	2,011,383		
トマト	ハウス抑制	0.0	0.0	0	果実	温州みかん	種早生温州	0.6	3.7	0
	促成	1.4	194.0	55,234			早生温州	0.0	0.0	0
	半促成	0.0	0.0	0			普通温州	0.0	0.0	0
	小計	2.8	309.0	112,470			小計	0.6	3.7	0
	中玉	0.0	0.0	0		はっさく	0.0	0.0	0	
ミニ	1.4	115.0	57,236	きんかん		0.1	1.7	1,018		
小計	2.8	309.0	112,470	スイートスプリング		0.1	0.0	0		
メロン	アールス秋作	0.0	0.0	0		日向夏	露地	0.0	0.0	0
	アールス冬作	0.0	0.0	0			ハウス無核	1.2	49.8	38,578
	アールス春作	0.0	0.0	0			小計	1.2	49.8	38,578
	アールス夏作	0.0	0.0	0	ぶんたん	0.0	0.0	0		
	その他メロン	0.0	0.0	0	ぼんかん	0.0	0.0	0		
小計	0.0	0.0	0	不知火	0.5	1.0	245			
いちご	ハウス抑制	0.0	0.0	0	その他柑橘類	0.2	0.0	0		
	促成	1.4	194.0	55,234	計	2.7	56.2	39,840		
	半促成	0.0	0.0	0	落葉果樹	くり	0.0	0.0	0	
	中玉	0.0	0.0	0		うめ	0.0	0.0	0	
ミニ	1.4	115.0	57,236	その他落葉果樹		0.2	0.1	108		
小計	2.8	309.0	112,470	計	0.2	0.1	108			
かぼちゃ	アールス秋作	0.0	0.0	0	亜熱帯果樹	マンゴー	0.1	1.9	4,343	
	アールス冬作	0.0	0.0	0		パパイヤ	0.0	0.0	0	
	アールス春作	0.0	0.0	0		その他亜熱帯果樹	0.1	0.0	0	
	アールス夏作	0.0	0.0	0		計	0.2	1.9	4,343	
	その他メロン	0.0	0.0	0	果樹合計	3.1	58.2	44,291		
小計	0.0	0.0	0	野菜	スイートコーン	早期	7.8	116.0	32,155	
すいか	促成	0.0	0.0		0	普通	9.4	131.0	35,524	
	早熟	0.0	0.0		0	小計	17.2	247.0	67,679	
	小計	0.0	0.0		0	いんげん	0.0	0.0	0	
にがうり	半促成	0.0	0.0		0	えんどう	0.0	0.0	0	
	露地	3.2	136.0		37,832	えだまめ	0.0	0.0	0	
	小計	3.2	136.0		37,832	計	51.3	5,534.0	1,381,377	
なす	0.0	0.0	0							
オクラ	0.0	0.0	0							
ししとう	0.0	0.0	0							

作物名		面積	生産量	生産額	家畜名	頭羽数	生産量	生産額		
耕種	花き	宿根草	きく	0.8	183.0				8,926	
			カーネーション	0.0	0.0				0	
			カスミソウ	0.0	0.0				0	
			その他宿根草	0.0	0.0				0	
			小計	0.8	183.0				8,926	
		球根類	ゆり	1.8	470.0				87,300	
			ラナンキュラス	0.0	0.0				0	
			その他球根類	0.5	224.0				30,000	
		小計	2.3	694.0				117,300		
		切り花	一・二年草	デルフィニウム	0.1	24.0				2,912
	トルコギキョウ			0.0	0.0				0	
	その他一・二年草			0.0	0.0				0	
	小計			0.1	24.0				2,912	
	洋ラン切り花	0.0	0.0				0			
	枝葉物	ばら	0.0	0.0				0		
		その他枝葉物	0.4	21.0				1,964		
		小計	0.4	21.0				1,964		
	その他切り花	0.0	0.0				0			
	計	3.6	922.0					131,102		
	鉢ものの類	観葉植物	コチョウラン	0.0	0.0				0	
			その他洋ラン	0.0	0.0				0	
			小計	0.0	0.0				0	
		プリムラ類	0.0	0.0				0		
		カーネーション	0.0	0.0				0		
		ポインセチア	0.0	0.0				0		
その他鉢ものの類		0.0	0.0				0			
計		0.0	0.0				0			
花壇用苗物		0.0	0.0				0			
花き合計		3.6	922.0					131,102		
工芸農作物	葉たばこ	137.3	303.8				612,070			
	なたね	0.0	0.0				0			
	工芸農作物合計	137.3	303.8				612,070			
苗木・その他	スギ	少花粉	1.3	653.8				45,768		
		その他	3.9	1,951.3				136,588		
		計	5.2	2,605.1				182,356		
	ヒノキ	実生	0.0	0.0				0		
		さし木	0.1	2.0				128		
		計	0.1	2.0				128		
	クヌギ	0.2	39.9				2,235			
	ヤマザクラ	0.1	12.7				1,184			
	ケヤキ	0.0	0.0				0			
	計	5.5	2,659.7				185,903			
苗木・その他合計	5.5	2,659.7				185,903				
耕種合計	749.5	17,613.2					3,402,222			
					畜産	子	1,086.0		858,142	
						肉用牛	肉	125.0	57,989.0	149,201
							小計	1,211.0	57,989.0	1,007,343
							乳用牛	子	22.0	
						乳		42.0	427,707.0	42,805
						小計		64.0	427,707.0	44,579
						豚肉	0.0	0.0	0	
						鶏	卵	20,350.0	363,451.0	61,569
							地頭鶏	19,600.0	78,400.0	48,608
							ブロイラー	279,000.0	753,300.0	109,982
					小計		318,950.0	1,195,151.0	220,159	
					畜産合計	320,225.0		1,272,081		
					加工農産物					
					漬物用だいこん	248.0	5,584.0	602,975		
					千切りだいこん	3.4	17.0	15,362		
					荒茶	32.0	99.7	123,030		
					加工農産物合計	283.4	5,700.7	741,367		
					単位：面積＝ha、生産量：t、生産額：千円 ただし、花き・苗木は生産量＝千本、千鉢 畜産生産量の肉・鶏・乳＝kg ※生産額に補てん金は含まない					
					生産額ランキングベスト10（単位：千円）					
					品目	生産額	割合			
					耕種	3,402,222	62.8%			
					米	164,547	3.0%			
					麦類	8	0.0%			
					雑穀・豆類	6	0.0%			
					いも類	252,913	4.7%			
					野菜	2,011,383	37.1%			
					果実	44,291	0.8%			
					花き	131,102	2.4%			
					工芸農作物	612,070	11.3%			
					種苗その他	185,903	3.4%			
					畜産	1,272,081	23.5%			
					肉用牛	1,007,343	18.6%			
					乳用牛	44,579	0.8%			
					豚	0	0.0%			
					鶏	220,159	4.1%			
					加工農産物	741,367	13.7%			
					合計	5,415,670	100.0%			
					品目	生産額	割合			
					肉用牛	1,007,343	18.6			
					きゅうり	998,123	18.4			
					葉たばこ	612,070	11.3			
					漬物用だいこん	602,975	11.1			
					さといも	335,018	6.2			
					かんしょ	236,923	4.4			
					スギ	182,356	3.4			
					水稻	164,547	3.0			
					荒茶	123,030	2.3			
					ブロイラー	109,982	2.0			
					その他	1,043,304	19.3			

② 平成30年度宮崎市農畜産物生産実績 (旧高岡町)

② 平成30年度宮崎市農畜産物生産実績 (旧高岡町)										
作物名		面積	生産量	生産額	作物名		面積	生産量	生産額	
米	早期	29.2	139.0	31,965	葉茎菜類	しそ(大葉)	3.2	18.0	99,871	
	普通期	181.6	835.3	188,785		ねぎ	白ねぎ	0.0	0.0	0
	加工用	24.0	114.2	14,849			小ねぎ	0.0	0.0	0
	計	234.8	1,088.5	235,598			小計	0.0	0.0	0
雑穀・豆類	麦類	1.5	2.6	122	キャベツ	0.0	0.0	0		
	雑穀(そば)	5.6	3.1	345	ブロッコリー	0.0	0.0	0		
	豆類	大豆	4.4	4.3	718	ほうれんそう	0.0	0.0	0	
		その他豆類	1.7	2.0	338	はくさい	0.0	0.0	0	
		小計	6.1	6.3	1,057	しゅんぎく	0.0	0.0	0	
計	11.7	9.4	1,401	つわぶき	0.0	0.0	0			
いも類	かんしょ	生食用	0.0	0.0	0	レタス	0.0	0.0	0	
		加工用	3.2	71.3	3,566	あしたば	0.0	0.0	0	
		小計	3.2	71.3	3,566	らっきょう	0.0	0.0	0	
	ばれいしょ(生食用)	1.6	24.0	2,356	計	3.2	18.0	99,871		
計	4.8	95.3	5,922	野菜	さと	マルチ、トンネル	3.0	19.0	4,527	
普通	0.6	7.0	807							
きゅうり	ハウス抑制	0.0	0.0		0	小計	3.6	26.0	5,334	
	半促成	18.6	2,256.0		424,203	しょうが	ハウス	0.0	0.0	0
	促成	21.7	2,434.0		992,909		露地	0.0	0.0	0
	露地	4.3	210.0		67,620	小計	0.0	0.0	0	
	小計	44.6	4,900.0		1,484,732	青果だいこん	0.0	0.0	0	
ピーマン	露地	1.3	40.0		15,473	にんじん	0.0	0.0	0	
	促成	0.0	0.0		0	ごぼう	0.0	0.0	0	
	小計	1.3	40.0		15,473	計	3.6	26.0	5,334	
トマト	ハウス抑制	0.0	0.0		0	その他野菜	0.0	0.0	0	
	促成	0.7	96.0		24,968	野菜合計	59.4	5,323.0	1,747,546	
	半促成	0.0	0.0	0	果実	温州みかん	種早生温州	24.3	560.0	73,360
	中玉	0.0	0.0	0			早生温州	46.9	600.0	82,800
	ミニ	1.6	155.0	74,903			普通温州	0.8	12.0	2,016
小計	2.3	251.0	99,871	小計			72.0	1,172.0	158,176	
メロン	アールスメロン	0.0	0.0	0		はっさく	1.3	14.0	1,246	
	アールス秋作	0.0	0.0	0		きんかん	7.0	180.0	128,041	
	アールス冬作	0.0	0.0	0		スイートスプリング	1.1	28.0	3,064	
	アールス春作	0.0	0.0	0		日向夏	露地	12.7	338.0	33,327
	アールス夏作	0.0	0.0	0			ハウス無核	2.5	102.0	67,680
その他メロン	0.0	0.0	0	小計		15.2	440.0	101,007		
小計	0.0	0.0	0	ぶんたん	3.1	63.0	11,193			
果菜類	いちご	0.2	13.0	14,629	ぼんかん	1.0	24.0	5,832		
	黒皮(促成)	0.0	0.0	0	不知火	2.3	36.0	11,286		
	黒皮(半促成)	0.0	0.0	0	その他柑橘類	4.6	56.0	13,658		
	洋種早熟	0.0	0.0	0	計	107.6	2,013.0	433,503		
小計	0.0	0.0	0	落葉果樹	くり	1.5	1.0	580		
すいか	促成	0.0	0.0		0	うめ	2.2	40.4	2,141	
	早熟	0.0	0.0		0	その他落葉果樹	1.0	5.4	1,615	
	小計	0.0	0.0		0	計	4.7	46.8	4,336	
にがうり	半促成	0.0	0.0		0	亜熱帯果樹	マンゴー	2.5	39.0	141,052
	露地	3.5	63.0	14,648	パパイヤ		0.6	8.0	6,754	
小計	3.5	63.0	14,648	その他亜熱帯果樹	0.1		2.0	136		
なす	0.0	0.0	0	計	3.2	49.0	147,942			
オクラ	0.0	0.0	0	果樹合計	115.5	2,108.8	585,781			
ししとう	0.3	8.0	9,890	耕種	スイートコーン	早熟	0.0	0.0	0	
きゅうり	ハウス抑制	0.0	0.0			0	普通	0.0	0.0	0
	促成	18.6	2,256.0			424,203	小計	0.0	0.0	0
促成	21.7	2,434.0	992,909		いんげん	0.4	4.0	3,098		
露地	4.3	210.0	67,620		えんどう	0.0	0.0	0		
小計	44.6	4,900.0	1,484,732	えだまめ	0.0	0.0	0			
ピーマン	露地	1.3	40.0	15,473	計	52.6	5,279.0	1,642,341		
	促成	0.0	0.0	0						
	小計	1.3	40.0	15,473						
トマト	ハウス抑制	0.0	0.0	0						
	促成	0.7	96.0	24,968						
	半促成	0.0	0.0	0						
	中玉	0.0	0.0	0						
	ミニ	1.6	155.0	74,903						
小計	2.3	251.0	99,871							
メロン	アールスメロン	0.0	0.0	0						
	アールス秋作	0.0	0.0	0						
	アールス冬作	0.0	0.0	0						
	アールス春作	0.0	0.0	0						
	アールス夏作	0.0	0.0	0						
その他メロン	0.0	0.0	0							
小計	0.0	0.0	0							
果菜類	いちご	0.2	13.0	14,629						
	黒皮(促成)	0.0	0.0	0						
	黒皮(半促成)	0.0	0.0	0						
	洋種早熟	0.0	0.0	0						
小計	0.0	0.0	0							
すいか	促成	0.0	0.0	0						
	早熟	0.0	0.0	0						
	小計	0.0	0.0	0						
にがうり	半促成	0.0	0.0	0						
	露地	3.5	63.0	14,648						
小計	3.5	63.0	14,648							
なす	0.0	0.0	0							
オクラ	0.0	0.0	0							
ししとう	0.3	8.0	9,890							
スイートコーン	早熟	0.0	0.0	0						
	普通	0.0	0.0	0						
	小計	0.0	0.0	0						
いんげん	0.4	4.0	3,098							
えんどう	0.0	0.0	0							
えだまめ	0.0	0.0	0							
計	52.6	5,279.0	1,642,341							

作物名		面積	生産量	生産額	家畜名	頭羽数	生産量	生産額				
耕種	花き	宿根草	きく	1.9	434.0	21,198	畜産	肉用牛	子	954.0	754,275	
			カーネーション	0.0	0.0	0			肉	659.0	320,270.0	682,092
			カスミソウ	0.0	0.0	0			小計	1,613.0	320,270.0	1,436,367
			その他宿根草	0.0	0.0	0			乳用牛	子	121.0	9,647
			小計	1.9	434.0	21,198				乳	235.0	2,393,123.0
		球根類	ゆり	0.0	0.0	0		小計	356.0	2,393,123.0	249,151	
			ラナンキュラス	0.0	0.0	0		豚肉	987.0	71,854.0	35,711	
			その他球根類	0.4	200.0	27,240		卵	83,789.0	784,265.0	587,415	
			小計	0.4	200.0	27,240		地頭鶏	14,800.0	59,200.0	36,704	
			切り花	デルフィニウム	0.0	0.0		0	ブロイラー	1,656,536.0	4,472,646.0	653,006
	トルコギキョウ	0.0		0.0	0	小計	1,755,125.0	5,316,111.0	1,277,125			
	その他一・二年草	0.0		0.0	0	畜産合計	1,758,081.0		2,998,354			
	小計	0.0		0.0	0	加工農産物						
	洋ラン切り花	0.4		100.0	23,200	漬物用だいこん	4.8	72.0	4,860			
	枝葉物	ばら	0.0	0.0	0	千切りだいこん	1.2	6.0	8,640			
		その他枝葉物	0.0	0.0	0	荒茶	40.2	103.5	127,719			
		小計	0.0	0.0	0	加工農産物合計	46.2	181.5	141,219			
		その他切り花	0.0	0.0	0							
	計	2.7	734.0	71,638								
	鉢ものの類	観葉植物	コチヨウラン	0.0	0.0	0	単位：面積＝ha、生産量：t、生産額：千円					
			その他洋ラン	0.2	1.0	777	ただし、花き・苗木は生産量＝千本、千鉢					
			小計	0.2	1.0	777	畜産生産量の肉・鶏・乳＝kg					
		プリムラ類	0.0	0.0	0	※生産額に補てん金は含まない						
		カーネーション	0.0	0.0	0							
		ポインセチア	0.0	0.0	0							
		その他鉢ものの類	0.0	0.0	0							
		計	0.2	1.0	777							
花壇用苗木		0.0	0.0	0								
花き合計		2.9	735.0	72,415								
工芸農作物	葉たばこ	3.7	6.8	12,341								
	なたね	1.9	1.4	70								
	工芸農作物合計	5.6	8.2	12,411								
苗木・その他	スギ	少花粉	0.1	68.4	4,785							
		その他	0.1	67.8	4,746							
		計	0.2	136.2	9,531							
	ヒノキ	実生	0.0	1.8	108							
		さし木	0.0	1.0	64							
		計	0.1	2.8	172							
	クヌギ	0.0	3.1	174								
	ヤマザクラ	0.1	6.8	628								
	ケヤキ	0.0	0.0	0								
	計	0.3	148.9	10,505								
苗木・その他合計	0.3	148.9	10,505									
耕種合計	436.5	9,519.8	2,671,702									

品目名	生産額	割合
耕種	2,671,702	46.0%
米	235,598	4.1%
麦類	122	0.0%
雑穀・豆類	1,401	0.0%
いも類	5,922	0.1%
野菜	1,747,546	30.1%
果実	585,781	10.1%
花き	72,415	1.2%
工芸農作物	12,411	0.2%
種苗その他	10,505	0.2%
畜産	2,998,354	51.6%
肉用牛	1,436,367	24.7%
乳用牛	249,151	4.3%
豚	35,711	0.6%
鶏	1,277,125	22.0%
加工農産物	141,219	2.4%
合計	5,811,275	100.0%

生産額ランキングベスト10 (単位:千円)

品目	生産額	割合
きゅうり	1,484,732	25.5
肉用牛	1,436,367	24.7
ブロイラー	653,006	11.2
卵	587,415	10.1
乳用牛	249,151	4.3
水稲	235,598	4.1
温州みかん	158,176	2.7
マンゴー	141,052	2.4
きんかん	128,041	2.2
荒茶	127,719	2.2
その他	610,018	10.5

② 平成30年度宮崎市農畜産物生産実績 (旧清武町)

② 平成30年度宮崎市農畜産物生産実績 (旧清武町)										
作物名		面積	生産量	生産額	作物名		面積	生産量	生産額	
米	早期	168.4	801.7	184,386	ねぎ	しそ(大葉)	0.0	0.0	0	
	普通期	6.2	28.6	6,464		白ねぎ	0.0	0.0	0	
	加工用	16.9	80.5	10,471		小ねぎ	0.0	0.0	0	
	計	191.6	910.8	201,321		小計	0.0	0.0	0	
雑穀・豆類	麦類	0.0	0.0	0	葉茎菜類	キャベツ	6.4	126.0	7,121	
	雑穀(そば)	0.0	0.0	0		ブロッコリー	0.7	17.0	4,407	
	豆類	大豆	0.1	0.1		14	ほうれんそう	0.0	0.0	0
		その他豆類	0.2	0.2		39	はくさい	0.0	0.0	0
		小計	0.3	0.3		53	しゅんぎく	0.0	0.0	0
計	0.3	0.3	53	つわぶき		0.0	0.0	0		
いも類	かんしょ	生食用	0.8	17.0		2,026	レタス	0.0	0.0	0
		加工用	0.2	4.5		223	あしたば	0.0	0.0	0
		小計	1.0	21.5		2,249	らっきょう	0.0	0.0	0
	ばれいしょ(生食用)	1.5	32.0	5,767		計	7.1	143.0	11,528	
	計	2.5	53.5	8,016	根菜類	さと	マルチ、トンネル	0.0	0.0	0
きゅうり	ハウス抑制	0.0	0.0	0		普通	10.6	106.0	32,558	
	半促成	1.4	111.0	40,477		小計	10.6	106.0	32,558	
	促成	27.5	3,465.0	1,061,078		しょうが	ハウス	0.0	0.0	0
	露地	1.8	110.0	34,382			露地	0.0	0.0	0
	小計	30.7	3,686.0	1,135,937		小計	0.0	0.0	0	
ピーマン	露地	1.4	45.0	16,209		青果だいこん	22.9	1,144.0	114,440	
	促成	2.5	60.0	23,503		にんじん	2.8	118.0	21,421	
	小計	3.9	105.0	39,712		ごぼう	0.0	0.0	0	
トマト	ハウス抑制	0.0	0.0	0		計	36.3	1,368.0	168,419	
	促成	3.0	487.0	137,419	その他野菜	10.0	29.0	13,090		
	半促成	0.0	0.0	0	野菜合計	154.4	9,142.8	2,938,746		
	中玉	0.0	0.0	0	柑橘類	温州みかん	種早生温州	10.0	102.4	18,728
	ミニ	9.1	858.0	401,544			早生温州	1.7	4.8	662
小計	12.1	1,345.0	538,963	普通温州			0.3	3.9	827	
小計	12.1	1,345.0	538,963	小計			12.0	111.1	20,217	
メロン	アールス秋作	0.0	0.0	0		はっさく	0.5	0.2	26	
	アールス冬作	0.0	0.0	0		きんかん	0.2	1.5	1,049	
	アールス春作	0.0	0.0	0		スイートスプリング	0.0	0.0	0	
	アールス夏作	0.0	0.0	0		日向夏	露地	29.5	615.8	77,849
	その他メロン	3.5	21.0	7,005			ハウス無核	7.4	133.0	87,215
小計	3.5	21.0	7,005	小計		36.9	748.8	165,064		
果菜類	いちご	5.4	256.0	286,208	ぶんたん	0.0	0.0	0		
	かぼちゃ	黒皮(促成)	0.0	0.0	0	ぼんかん	0.1	1.8	248	
		黒皮(半促成)	0.0	0.0	0	不知火	0.2	9.1	2,154	
		洋種早熟	3.3	33.0	10,032	その他柑橘類	1.2	2.8	176	
小計	3.3	33.0	10,032	計	51.1	875.3	188,934			
すいか	促成	0.0	0.0	0	落葉果樹	くり	0.0	0.0	0	
	早熟	2.9	58.0	10,971		うめ	0.0	0.0	0	
	小計	2.9	58.0	10,971		その他落葉果樹	0.2	0.5	67	
にがうり	半促成	4.6	149.0	73,954	計	0.2	0.5	67		
	露地	4.4	57.0	17,608	亜熱帯果樹	マンゴー	7.5	82.9	229,089	
小計	9.0	206.0	91,562	パパイヤ		1.0	29.0	25,303		
なす	21.3	1,670.0	559,104	その他亜熱帯果樹		0.1	0.1	858		
オクラ	2.1	13.0	6,618	計		8.6	112.0	255,250		
スイートコーン	しとう	1.2	46.0	26,266	果樹合計	59.9	987.8	444,251		
	早熟	0.0	0.0	0						
	普通	5.4	163.0	32,987						
いんげん	小計	5.4	163.0	32,987						
	いんげん	0.2	0.8	344						
	えんどう	0.0	0.0	0						
	えだまめ	0.0	0.0	0						
計	101.0	7,602.8	2,745,709							

作物名		面積	生産量	生産額	家畜名	頭羽数	生産量	生産額				
耕種	花き	宿根草	きく	0.3	68.0	3,347	牛	子	1,382.0	1,092,462		
			カーネーション	0.0	0.0	0		肉用牛	肉	9.0	4,198.0	10,830
			カスミソウ	0.4	99.0	9,944		小計	1,391.0	4,198.0	1,103,292	
			その他宿根草	0.0	0.0	0		乳用牛	子	0.0	0	
			小計	0.7	167.0	13,291			乳	0.0	0.0	0
		球根類	ゆり	0.0	0.0	0	豚肉	26.0	1,893.0	941		
			ラナンキュラス	0.0	0.0	0	鶏	卵	206,600.0	3,123,776.0	890,476	
			その他球根類	0.0	0.0	0		地頭鶏	18,000.0	72,000.0	44,640	
		小計	0.0	0.0	0	ブロイラー		0.0	0.0	0		
		小計	0.0	0.0	0	小計		224,600.0	3,195,776.0	935,116		
	切り花	一・二年草	デルフィニウム	0.2	47.0	5,823	畜産合計	226,017.0		2,039,349		
			トルコギキョウ	0.0	0.0	0	作物名	面積	生産量	生産額		
	花き	枝葉物	その他一・二年草	0.0	0.0	0	漬物用だいこん	17.8	313.0	55,495		
			小計	0.2	47.0	5,823	千切りだいこん	39.4	158.0	132,069		
			洋ラン切り花	0.0	0.0	0	荒茶	4.8	17.5	21,595		
			ばら	0.0	0.0	0	加工農産物合計	62.0	488.5	209,159		
			その他枝葉物	0.4	21.0	1,964	単位：面積＝ha、生産量：t、生産額：千円					
		小計	0.4	21.0	1,964	ただし、花き・苗木は生産量＝千本、千鉢						
		その他切り花	0.0	0.0	0	畜産生産量の肉・鶏・乳＝kg						
		計	1.3	235.0	21,078	※生産額に補てん金は含まない						
		鉢ものの類	観葉植物	コチョウラン	0.0	0.0	0	耕種	3,890,833	63.4%		
				その他洋ラン	0.0	0.0	0	米	201,321	3.3%		
	小計			0.0	0.0	0	麦類	0	0.0%			
	プリムラ類		0.0	0.0	0	雑穀・豆類	53	0.0%				
	カーネーション		0.0	0.0	0	いも類	8,016	0.1%				
ポインセチア	0.0		0.0	0	野菜	2,938,746	47.9%					
その他鉢ものの類	0.0		0.0	0	果実	444,251	7.2%					
計	0.0		0.0	0	花き	21,078	0.3%					
花壇用苗物	0.0		0.0	0	工芸農作物	277,368	4.5%					
工芸農作物	葉たばこ		63.2	146.9	277,368	種苗その他	0	0.0%				
苗木・その他	スギ	なたね	0.0	0.0	0	畜産	2,039,349	33.2%				
		少花粉	0.0	0.0	0	肉用牛	1,103,292	18.0%				
		その他	0.0	0.0	0	乳用牛	0	0.0%				
	計	0.0	0.0	0	豚	941	0.0%					
	ヒノキ	実生	0.0	0.0	0	鶏	935,116	15.2%				
		さし木	0.0	0.0	0	加工農産物	209,159	3.4%				
		計	0.0	0.0	0	合計	6,139,341	100.0%				
	クヌギ	0.0	0.0	0	生産額ランキングベスト10 (単位:千円)							
	ヤマザクラ	0.0	0.0	0	品目	生産額	割合					
	ケヤキ	0.0	0.0	0	きゅうり	1,135,937	18.5					
計	0.0	0.0	0	肉用牛	1,103,292	18.0						
苗木・その他合計	0.0	0.0	0	卵	890,476	14.5						
耕種合計	473.1	11,477.1	3,890,833	なす	559,104	9.1						
				トマト	538,963	8.8						
				いちご	286,208	4.7						
				葉たばこ	277,368	4.5						
				マンゴー	229,089	3.7						
				水稻	201,321	3.3						
				日向夏	165,064	2.7						
				その他	752,519	12.3						