

平成28年度 農林水産振興の概要



『健康づくりシンポジウム～もっと野菜を食べよう！地産地消で健康づくり～』（平成27年12月12日）より

「野菜生産・消費、健康寿命日本一推進宣言」の唱和

宮崎市農政部・農業委員会

平成28年度 農林水産振興の概要 目次

第1章	宮崎市の概要	1
	市の沿革 総面積 農業振興地域 人口・世帯数 気象 産業構造の変化（市内総生産 産業別就業人口）	
第2章	宮崎市の農林水産業	4
	農業（概要 気象 農林業への影響 主要農産物の生産状況） 林業（概要 森林面積 林家数 林業総生産） 水産業（概要 水揚状況 漁船隻数）	
第3章	宮崎市の予算	46
	一般会計予算 農政部予算	
第4章	第11次宮崎市農林水産業振興基本計画の推進	47
	農林水産業共通分野 48 農業分野 49 林業分野 50 水産業分野 51 計画推進に係る担当係一覧 52	
資料編		
	平成27年度 主要事業実績	55
	平成28年度 主要事業計画	109
	各種実績データ	157
	平成27年度 宮崎市農畜産物生産実績	157
	平成27年次 宮崎市水産物水揚実績等	174
	平成27年度 家畜飼養状況	179
	平成27年度 林業実績	179
	平成27年度 宮崎市中央卸売市場取扱高	180
	農林水産関係部署の連絡先・事務分掌	184

第1章

宮崎市の概要

市の沿革

市制施行	大正13年4月1日、隣接する宮崎町、大淀町、大宮町と合併 面積45.15k㎡、人口42,920人の田園都市としてスタート
人口30万人	隣接する1町7村を合併し、平成7年には人口30万人を突破 県都として、政治・経済・文化・交通の中心都市として発展
中核市移行	平成10年4月1日に政令都市に準ずる権限を持つ中核市に移行
市町村合併	平成18年1月1日に佐土原町・田野町・高岡町と合併 人口約37万人
40万人都市	平成22年3月23日に清武町と合併 人口40万人都市へ向けた新たなまちづくりがスタート

市の総面積

単位：k㎡

区 域	宮 崎	佐土原	田 野	高 岡	清 武	計
面積①	287.08	56.84	108.30	144.58	47.81	644.61
面積②	—	—	—	—	—	643.67

※①平成25年10月1日現在、②平成26年10月の国土地理院による改測により最新の面積は不明。

都市計画区域 (平成28年3月31日現在)

単位：ha

区 分	宮崎広域都市計画					田野都市 計画区域	合 計
	宮 崎	佐土原	高 岡	清 武	計		
市街化区域・ 用途地域	4,913	576	189	574	6,252	235	6,487
市街化調整区 域・用途地域外	13,812	4,052	2,040	1,422	21,326	530	21,856
計	18,725	4,628	2,229	1,996	27,578	765	28,343

農業振興地域 (平成26年12月1日現在)

単位：ha

区 域	農用地	農業用 施設用地	その他	合 計
農業振興地域	9,812	65	24,779	34,656
農用地区域 (青地)	7,663	50	0	7,713
農用地区域外(白地)	2,149	15	24,779	26,943

市の人口・世帯数 (平成26年10月1日現在の現住人口)

単位：戸、人

区 域	宮 崎	佐土原	田 野	高 岡	清 武	計
世帯数	150,860	14,475	4,902	5,125	12,823	188,185
人 口	318,168	34,342	11,213	11,380	29,025	404,128

市の気象 (平成26年1月～12月／気象庁HP気象統計情報より抜粋)

平均気温	最高気温(平均)	最低気温(平均)	年間降水量	日照時間
17.4℃	22.0℃	13.3℃	2,731.5mm	2,072hr

産業構造の変化

平成 18 年 1 月の佐土原町・田野町・高岡町との合併に続き、平成 22 年 3 月に清武町と合併したことにより、産業構造も変化しています。

市内総生産

平成 24 年度市町村民経済計算（宮崎県統計資料）によると、宮崎市の市内総生産（産出額－中間投入額）は、約 1 兆 3,112 億円となっています。

第 1 次産業〔農業・林業・水産業〕は約 251 億円（1.9%）、第 2 次産業〔鉱業・製造業・建設業〕は約 1,484 億円（11.4%）、第 3 次産業は約 1 兆 1,275 億円（86.7%）で、これら全ての産業による総額は約 1 兆 3,010 億円（100%）となっています。

平成 17 年度からの推移を見ますと、第 1 次産業、第 2 次産業の占める割合が年々減少傾向にあり、第 3 次産業の占める割合が高くなっています。

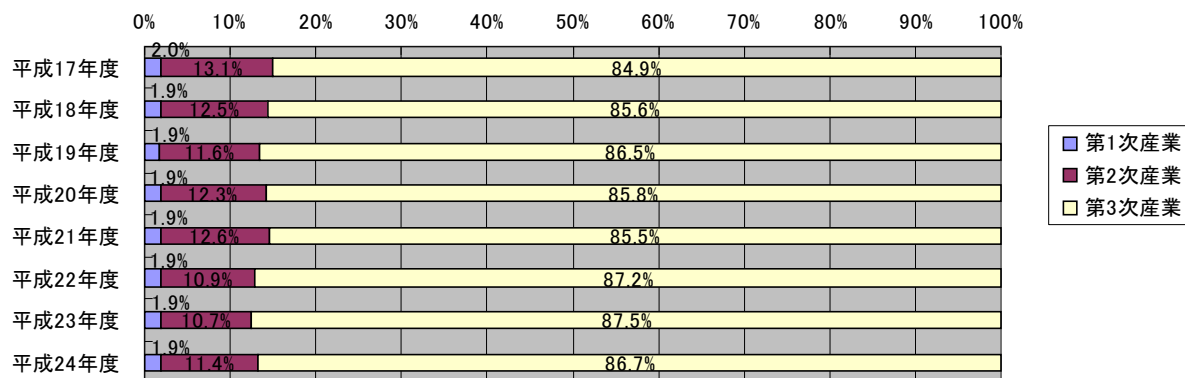
市内総生産（宮崎市〔清武町域含む〕）

単位：百万円

経済活動の種類	平成 17 年度	平成 18 年度	平成 19 年度	平成 20 年度	平成 21 年度	平成 22 年度	平成 23 年度	平成 24 年度
農 業	24,595	24,563	23,249	23,819	23,583	23,646	22,955	23,981
林 業	790	698	686	799	839	732	660	583
水 産 業	936	876	845	686	623	580	547	514
第 1 次 産 業 (農業・林業・水産業)	26,321	26,137	24,779	25,305	25,046	24,958	24,162	25,078
第 2 次 産 業 (鉱業・製造業・建設業)	174,077	167,661	155,329	161,487	165,804	140,286	137,627	148,378
第 3 次 産 業 (上記以外の産業)	1,129,784	1,148,193	1,156,964	1,128,225	1,122,049	1,122,783	1,129,720	1,127,501
小 計	1,330,183	1,341,991	1,337,072	1,315,017	1,312,898	1,288,027	1,291,508	1,300,958
輸入品に課される税・関税	11,521	13,002	13,481	14,218	11,255	11,887	13,871	14,094
総資本形成にかかる消費税	4,249	4,595	5,654	5,439	4,692	4,417	3,931	3,874
市 内 総 生 産	1,337,454	1,350,398	1,344,900	1,323,796	1,319,461	1,295,497	1,301,449	1,311,178

〔宮崎県 平成 24 年度市町村民経済計算〕

産業別割合

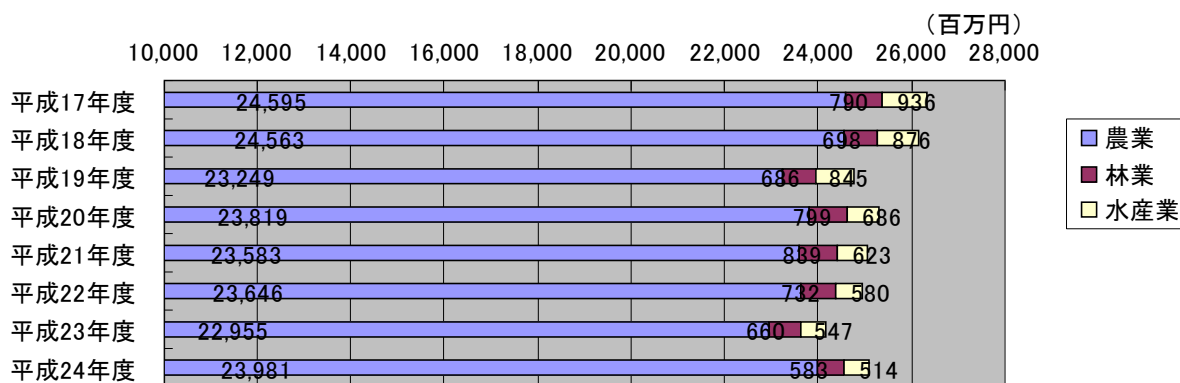


第 1 次 産 業

平成 24 年度の市内総生産のうち、第 1 次産業の内訳は、農業 239 億 8 千 1 百万円 (95.6%)、林業 5 億 8 千 3 百万円 (2.3%)、水産業 5 億 1 千 4 百万円 (2.0%) となっています。

第 1 次産業の総額は、平成 17 年度と比較しますと約 12 億 4 千万円 (4.7%) 減少しています。

第 1 次 産 業 の 内 訳



産 業 別 就 業 人 口

産業別就業人口も、市内総生産と同様に、第 1 次産業・第 2 次産業の就業者数が減少傾向にあります。

産 業 別 就 業 人 口

2010 年 国 勢 調 査 (H22. 10. 1 現 在)

宮 崎 市	総 数		第 1 次 産 業		第 2 次 産 業		第 3 次 産 業	
	総人口 15 歳以上	就業人口	就業者数 (人)	割合 (%)	就業者数 (人)	割合 (%)	就業者数 (人)	割合 (%)
平成 22 年	339, 233	189, 573	9, 614	5. 1	29, 161	15. 4	138, 209	72. 9
(参考) 平成 17 年	324, 950	189, 125	11, 572	6. 1	32, 922	17. 4	141, 629	74. 9

第 1 次 産 業

平成 21 年度の第 1 次産業の就業人口は 9, 614 人となり、内訳は農業 8, 896 人 (92.5%)、林業 346 人 (3.6%)、水産業 372 人 (3.9%) となっています。

地 区 別 就 業 人 口 (第 1 次 産 業)

2010 年 国 勢 調 査 (H22. 10. 1 現 在)

区 分	農 業 (人)	林 業 (人)	水 産 業 (人)	就 業 者 (人)	全就業人口に 対する割合 (%)
宮 崎	4, 327	209	269	4, 805	3. 25
佐土原	1, 396	30	93	1, 519	9. 50
田 野	1, 103	40	3	1, 146	20. 06
高 岡	928	42	4	974	17. 59
清 武	1, 142	25	3	1, 170	8. 10
宮 崎 市	8, 896	346	372	9, 614	5. 07

概要

宮崎市の農業は、冬季に温暖で日照時間の長い気候条件を活かして、古くから野菜や果樹、花きの施設園芸を基幹として、早期水稲と畜産を組み合わせた農業経営を軸に、わが国の“食料供給基地”として発展してきました。

平成18年1月の近隣の農業の盛んな佐土原町、田野町、高岡町との合併により、だいこん、葉たばこ、茶などの土地利用型農業が新たに加わり、幅広い経営構造となり、農業産出額は全国市町村の中でもトップクラスに位置づけられるようになりました。

さらに、平成22年3月には、日向夏やパイアなどを特産とする清武町との合併により、バラエティーに富んだ産品が生産される“農林水産業のまち”となりました。

〔気象〕

平均気温、日照時間は全国3位!! 快晴日数は全国2位!!

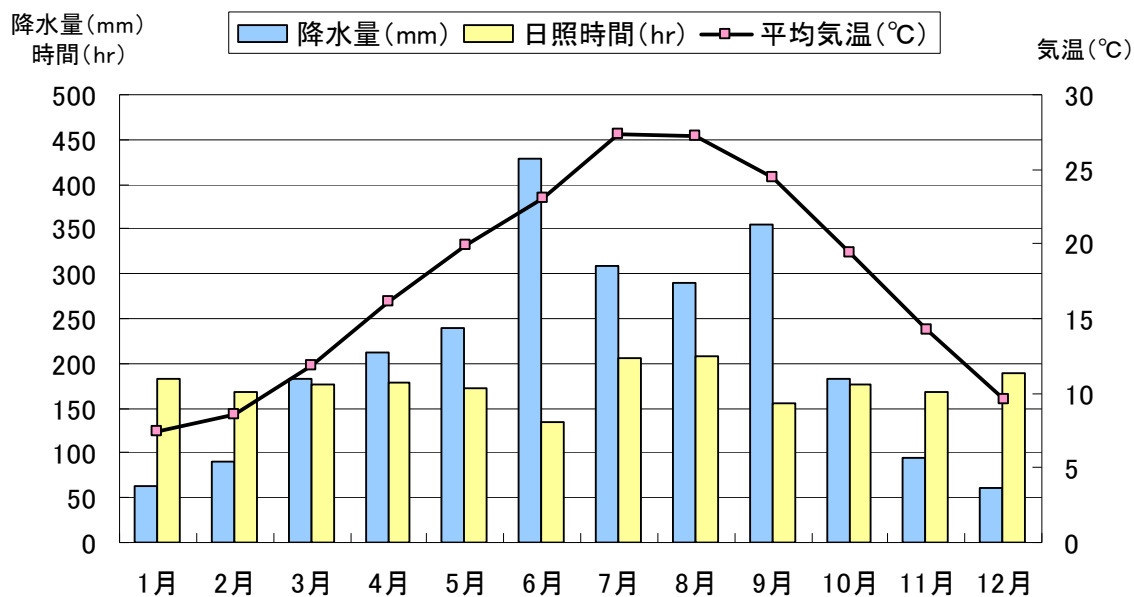
九州の東南端に位置し、黒潮の流れる日向灘に面していることから、冬季に温暖で多日照の気候が大きな特徴となっています。

なお、降水量も全国2位です(2,508mm/年)

平年値(1981年～2010年 30年間)

順位	平均気温(°C)		日照時間(hr)		快晴日数(日)	
第1位	沖縄	23.1	山梨	2,183.0	埼玉	58.6
第2位	鹿児島	18.6	高知	2,154.2	宮崎	52.7
第3位	宮崎	17.4	宮崎	2,116.1	静岡	52.4

宮崎の降水量・日照時間・平均気温の平年値(1981～2010年)



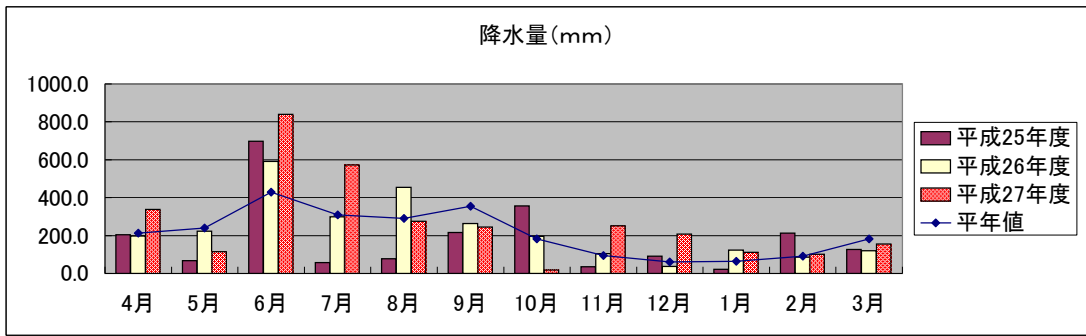
過去3か年の気象データ

降水量

単位: mm

	平年値	平成25年度	平成26年度	平成27年度	平年値比
4月	212.5	204.0	197.5	338.5	159.3%
5月	239.3	67.0	223.5	115.0	48.1%
6月	429.2	698.0	592.0	839.5	195.6%
7月	309.4	57.5	298.5	573.0	185.2%
8月	290.2	77.0	455.0	274.5	94.6%
9月	354.6	216.0	264.0	244.5	69.0%
10月	181.8	356.0	196.0	19.0	10.5%
11月	95.0	35.0	105.5	252.0	265.3%
12月	60.0	91.0	38.0	207.0	345.0%
1月	63.8	22.5	123.5	111.5	174.8%
2月	90.8	213.0	86.0	102.0	112.3%
3月	182.1	126.0	120.5	156.0	85.7%

平成27年度の降水量は、平年値と比べると、4月、6月、7月、11月、12月、1月が非常に多く、5月、9月、10月が非常に少なかった。

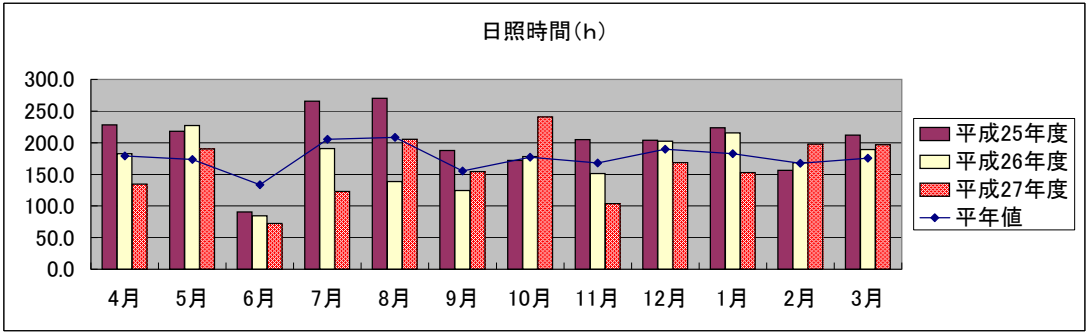


日照時間

単位: h

	平年値	平成25年度	平成26年度	平成27年度	平年値比
4月	179.0	228.0	182.6	134.6	75.2%
5月	173.3	217.9	226.9	190.4	109.9%
6月	133.6	90.5	84.7	72.4	54.2%
7月	205.5	265.7	190.9	122.7	59.7%
8月	208.6	269.9	138.5	205.4	98.5%
9月	155.5	187.9	124.5	154.5	99.4%
10月	176.9	171.9	178.3	240.9	136.2%
11月	168.1	204.7	151.3	103.5	61.6%
12月	189.6	204.1	202.4	168.6	88.9%
1月	182.8	223.4	215.5	152.7	83.5%
2月	167.3	156.5	168.7	197.6	118.1%
3月	175.8	212.0	189.3	196.9	112.0%

平成27年度の日照時間は、平年値と比べると、10月が非常に長く、4月、6月、7月、11月が非常に短かった。

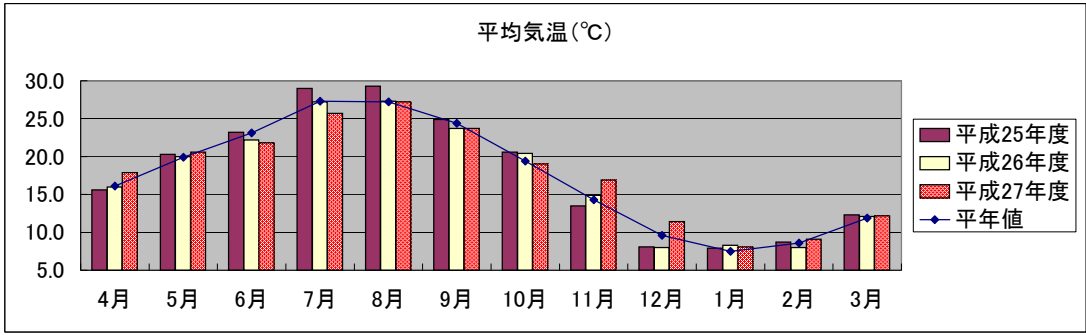


日平均気温の月平均

単位: °C

	平年値	平成25年度	平成26年度	平成27年度	平年値比
4月	16.1	15.6	16.0	17.9	111.2%
5月	19.9	20.3	20.0	20.6	103.5%
6月	23.1	23.2	22.2	21.8	94.4%
7月	27.3	29.0	27.2	25.7	94.1%
8月	27.2	29.3	27.3	27.2	100.0%
9月	24.4	24.9	23.7	23.7	97.1%
10月	19.4	20.6	20.4	19.0	97.9%
11月	14.3	13.5	14.9	16.9	118.2%
12月	9.6	8.1	8.0	11.4	118.8%
1月	7.5	7.9	8.3	8.1	108.0%
2月	8.6	8.7	8.0	9.1	105.8%
3月	11.9	12.3	12.1	12.2	102.5%

平成27年度平均気温は、平年値と比べると、4月、11月、12月、1月、2月が高く、6月、7月が低かった。



2015年農林業センサス(確定値)

宮崎市

1 農林業経営体

・農林業経営体数は、3,733経営体で、5年前に比べて606経営体(13.8%)減少している。
 内訳としては、農業経営体数が3,734経営体で13.8%減少し、林業経営体数が86経営体で15.7%減少と、農林業ともに減少している。

表1 農林業経営体数 単位:経営体、%

		宮崎市		
		農林業経営体	農業経営体	林業経営体
実数	2010年	4,379	4,333	102
	2015年	3,773	3,734	86
増減数		△ 606	△ 599	△ 16
増減率		△ 13.8	△ 13.8	△ 15.7

2 農業経営体

(1) 組織形態別経営体数

・農業経営体数の構成割合を組織経営体別に見ると、法人化していない経営体が97.3%と大部分を占めている。
 一方、法人化している農業経営体数は、102経営体で、5年前に比べ34経営体(50.0%)増加し、法人化が進みつつある。

表2 組織形態別経営体数 単位:経営体、%

		合計	計	法人化している					個人経営体
				農事組合法人	会社				
					小計	株式会社	合名・合資会社	合同会社	
実数	2010年	4,333	68	4	54	53	1	0	0
	2015年	3,734	102	9	82	78	2	2	0
増減数		△ 599	34	5	28	25	1	2	0
増減率		△ 13.8	50.0	125.0	51.9	47.2	100.0	皆増	-
構成比	2010年	100.0	1.6	0.1	1.2	1.2	0.0	0.0	0.0
	2015年	100.0	2.7	0.2	2.2	2.1	0.1	0.1	0.0

		法人化している				地方公共団体・財産区	法人化していない	個人経営体
		各種団体						
		小計	農協	森林組合	その他の各種団体	その他の法人		
実数	2010年	10	5	0	5	0	4,265	4,250
	2015年	7	4	0	3	4	0	3,632
増減数		△ 3	△ 1	0	△ 2	4	△ 633	△ 613
増減率		△ 30.0	△ 20.0	-	△ 40.0	皆増	△ 14.8	△ 14.4
構成比	2010年	0.2	0.1	0.0	0.1	0.0	98.4	98.1
	2015年	0.2	0.1	0.0	0.1	0.1	97.3	97.4

(2) 農業経営組織別経営体数

・農業経営組織別に農業経営体数をみると、販売のあった経営体は3,379経営体で5年前に比べて13.6%減少している。
 内訳をみると、複合経営体が788経営体(23.3%)に対し、単一経営が2,591経営体(76.7%)と4分の3強を占めている。

・単一経営体の構成割合を農産物部門別にみると、最も多いのは施設園芸の32.3%で、次いで稲作31.8%となっている。
 5年前と比較してみると、稲作、工芸農作物、酪農、肉用牛、養豚が減少し、雑穀・いも類・豆類、露地野菜、施設野菜、果樹類、花き・花木、その他の作物、養鶏、その他の畜産が増加している。

表3 農業経営組織別経営体数 単位:経営体、%

		販売のあった経営体	単一経営(主位部門の販売金額が8割以上の経営体)							
			計	稲作	麦類作	雑穀・いも類・豆類	工芸農作物	露地野菜	施設野菜	果樹類
実数	2010年	3,909	2,902	1,001	0	10	55	299	898	188
	2015年	3,379	2,591	823	0	18	33	274	836	192
増減数		△ 530	△ 311	△ 178	0	8	△ 22	△ 25	△ 62	4
増減率		△ 13.6	△ 10.7	△ 17.8	-	80.0	△ 40.0	△ 8.4	△ 6.9	2.1
構成比	2010年	-	100.0	34.5	0.0	0.3	1.9	10.3	30.9	6.5
	2015年	-	100.0	31.8	0.0	0.7	1.3	10.6	32.3	7.4

		単一経営(主位部門の販売金額が8割以上の経営体)								複合経営(主位部門が80%未満の経営体)
		花き・花木	その他の作物	酪農	肉用牛	養豚	養鶏	養蚕	その他の畜産	
実数	2010年	97	17	5	306	9	14	0	3	1,007
	2015年	95	31	2	260	6	17	0	4	788
増減数		△ 2	14	△ 3	△ 46	△ 3	3	0	1	△ 219
増減率		△ 2.1	82.4	△ 60.0	△ 15.0	△ 33.3	21.4	-	33.3	△ 21.7
構成比	2010年	3.3	0.6	0.2	10.5	0.3	0.5	0.0	0.1	-
	2015年	3.7	1.2	0.1	10.0	0.2	0.7	0.0	0.2	-

(3) 農産物販売金額規模別にみた農業経営体数

・農産物販売のあった農業経営体数を金額規模別にみると、5年前に比べて売上金額の小さい経営体が減少し、2,000万円以上層が増加しており、5億円以上層が5経営体(皆増)となっている。
 ・構成割合が最も多いのが、「50万円未満」で20.6%。次いで、「1,000～1,500万円未満」11.1%、「700～1,000万円未満」9.1%となっているが、300万円未満で全体の半数を占めている。

表4 農産物販売金額規模別農業経営体数 単位:経営体、%

		計	農産物の販売なし	50万円未満	50～100	100～200	200～300
実数	2010年	4,333	424	820	447	306	278
	2015年	3,734	355	769	332	258	197
増減数		△ 599	△ 69	△ 51	△ 115	△ 48	△ 81
増減率		△ 13.8	△ 16.3	△ 6.2	△ 25.7	△ 15.7	△ 29.1
構成比	2010年	100.0	9.8	18.9	10.3	7.1	6.4
	2015年	100.0	9.5	20.6	8.9	6.9	5.3

		300～500	500～700	700～1,000	1,000～1,500	1,500～2,000	2,000～3,000
実数	2010年	310	297	410	488	265	178
	2015年	244	247	341	415	233	201
増減数		△ 66	△ 50	△ 69	△ 73	△ 32	23
増減率		△ 21.3	△ 16.8	△ 16.8	△ 15.0	△ 12.1	12.9
構成比	2010年	7.2	6.9	9.5	11.3	6.1	4.1
	2015年	6.5	6.6	9.1	11.1	6.2	5.4

		3,000～5,000	5,000～1億円	1～3億円	3～5億円	5億円以上
実数	2010年	64	30	11	5	0
	2015年	80	40	13	4	5
増減数		16	10	2	△ 1	5
増減率		25.0	33.3	18.2	△ 20.0	皆増
構成比	2010年	1.5	0.7	0.3	0.1	0.0
	2015年	2.1	1.1	0.3	0.1	0.1

(4) 農産物売上金額1位の出荷先別経営体数

・販売のあった経営体のうち、最も売上が高かった出荷先としては、農協が最も多く56.1%を占めている。5年前と比べると、食品製造業・外食産業が41.4%、消費者に直接販売が25.8%、小売業者が25.4%増加している。

表5 農産物売上金額1位の出荷先別経営体数 単位:経営体、%

		農産物の販売のあった経営体	農産物売上金額1位の出荷先別						
			農協	農協以外の集出荷団体	卸売市場	小売業者	食品製造業・外食産業	消費者に直接販売	その他
実数	2010年	3,909	2,361	512	730	114	29	97	66
	2015年	3,379	1,896	364	757	143	41	122	56
増減数		△ 530	△ 465	△ 148	27	29	12	25	△ 10
増減率		△ 13.6	△ 19.7	△ 28.9	3.7	25.4	41.4	25.8	△ 15.2
構成比	2010年	100.0	60.4	13.1	18.7	2.9	0.7	2.5	1.7
	2015年	100.0	56.1	10.8	22.4	4.2	1.2	3.6	1.7

(5) 経営耕地面積規模別にみた農業経営体数

・経営耕地面積規模別に農業経営体数の構成割合をみると、「0.5～1.0ha未満」が28.9%と最も多く、次いで「1.0～1.5ha未満」18.1%となっており、1.5ha未満が全体の約7割を占めている。
 5年前と比べると、5.0ha未満と20ha以上が減少し、「10.0～20.0ha未満」が増加している。
 1経営体当たり経営耕地面積は、1.5haと規模は、ほぼ横ばいとなっている。

表6 経営耕地面積規模別経営体数 単位:経営体、ha、%

		計	経営耕地なしを含む0.3ha未満	0.3～0.5	0.5～1.0	1.0～1.5	1.5～2.0	2.0～3.0	3.0～5.0
実数	2010年	4,333	115	669	1,358	822	437	463	328
	2015年	3,734	166	630	1,079	674	343	397	297
増減数		△ 599	51	△ 39	△ 279	△ 148	△ 94	△ 66	△ 31
増減率		△ 13.8	44.3	△ 5.8	△ 20.5	△ 18.0	△ 21.5	△ 14.3	△ 9.5
構成比	2010年	100.0	2.7	15.4	31.3	19.0	10.1	10.7	7.6
	2015年	100.0	4.4	16.9	28.9	18.1	9.2	10.6	8.0

		5.0～10.0	10.0～20.0	20.0～30.0	30.0～50.0	50.0～100.0	100ha以上	1経営体当たり経営耕地面積
実数	2010年	119	16	4	2	0	0	1.5
	2015年	119	25	3	1	0	0	1.5
増減数		0	9	△ 1	△ 1	0	0	0.0
増減率		0.0	56.3	△ 25.0	△ 50.0	-	-	2.4
構成比	2010年	2.7	0.4	0.1	0.0	0.0	0.0	-
	2015年	3.2	0.7	0.1	0.0	0.0	0.0	-

(6) 経営耕地面積の集積割合

・経営耕地面積規模別に経営耕地面積の集積割合をみると、1～5haの農業経営体が60.6%と約6割を占めているが、5年前に比べると2.6ポイント減少している。

一方、5ha以上が21.3%と5年前の17.7%に比べ3.6ポイント増加しており、経営耕地の集積が進んでいることはうかがえるものの、20ha以上が0.1ポイント、30ha以上が0.7ポイント減少しており、20ha以上の大規模経営は縮小傾向にあることもうかがえる。

表6-2 経営耕地面積規模別面積

単位:ha、%

		1ha未満	1～5	5～10	10～20	20～30	30～50	50～100	100以上	5ha以上
実数	2010年	1,230	4,054	757	211	91	75	0	0	1,134
	2015年	1,020	3,433	782	324	72	31	0	0	1,209
増減数		△ 210	△ 621	25	113	△ 19	△ 44	0	0	75
増減率		△ 17.1	△ 15.3	3.3	53.4	△ 21.1	△ 58.5	-	-	6.6
構成比	2010年	19.2	63.2	11.8	3.3	1.4	1.2	0.0	0.0	17.7
	2015年	18.0	60.6	13.8	5.7	1.3	0.5	0.0	0.0	21.3

(7) 経営耕地

・経営耕地のある農業経営体数は、5年前に比べて609経営体減少の3,677経営体で、経営耕地総面積も757ha減少の5,661haとなっている。

経営耕地面積の内訳をみると、田、畑、樹園地の全てで減少している。

表7 経営耕地の状況

単位:経営体、ha、%

		経営耕地のある経営体数	経営耕地総面積	田		畑	
				田のある経営体数	面積計	畑のある経営体数	面積計
実数	2010年	4,286	6,418	3,997	3,966	2,441	2,115
	2015年	3,677	5,661	3,302	3,463	2,064	1,912
増減数		△ 609	△ 757	△ 695	△ 503	△ 377	△ 203
増減率		△ 14.2	△ 11.8	△ 17.4	△ 12.7	△ 15.4	△ 9.6
構成比	2010年	-	100.0	-	61.8	-	33.0
	2015年	-	100.0	-	61.2	-	33.8

		樹園地		借入耕地	
		樹園地のある経営体数	面積計	借入耕地のある経営体数	面積計
実数	2010年	397	337	1,870	1,896
	2015年	419	287	1,627	1,829
増減数		22	△ 50	△ 243	△ 67
増減率		5.5	△ 15.0	△ 13.0	△ 3.5
構成比	2010年	-	5.3	-	-
	2015年	-	5.1	-	-

3 農家等

(1) 農家数

・農家数は5,202戸で、5年前と比べて15.6%減少している。

農家の内訳をみると、販売農家数は3,628戸、自給的農家数は1,574戸で、5年前に比べてそれぞれ14.8%、17.5%減少している。

表8 農家数

単位:戸、%

		総農家数	販売農家数	自給的農家数
実数	2010年	6,164	4,257	1,907
	2015年	5,202	3,628	1,574
増減数		△ 962	△ 629	△ 333
増減率		△ 15.6	△ 14.8	△ 17.5
構成比	2010年	100.0	69.1	30.9
	2015年	100.0	69.7	30.3

(2) 主副業別農家数(販売農家)

・販売農家の構成割合を主副業別にみると、最も多いのは副業的農家で45.9%と主業農家を上回った。
 5年前と比べて最も減少率が大いなのは準主業農家(39.4%)で、構成比も13.5%から9.6%と低下している。
 主副業農家数を全国と比較すると、主業農家の割合は44.5%で全国、宮崎県よりも高く、副業的農家の割合は45.9%と低くなっている。

表9 主副業別農家数(販売農家) 単位:戸、%

		宮崎市				全国			
		計	主業農家	準主業農家	副業的農家	計	主業農家	準主業農家	副業的農家
実数	2010年	4,257	1,878	573	1,806	1,631,206	359,720	388,883	882,603
	2015年	3,628	1,616	347	1,665	1,329,591	293,928	257,041	778,622
増減数		△ 629	△ 262	△ 226	△ 141	△ 301,615	△ 65,792	△ 131,842	△ 103,981
増減率		△ 14.8	△ 14.0	△ 39.4	△ 7.8	△ 18.5	△ 18.3	△ 33.9	△ 11.8
構成比	2010年	100.0	44.1	13.5	42.4	100.0	22.1	23.8	54.1
	2015年	100.0	44.5	9.6	45.9	100.0	22.1	19.3	58.6

(3) 農業就業人口(販売農家)

・販売農家の農業就業人口をみると、7,304人で5年前に比べて1,542人(17.4%)減少している。
 年齢階層別にみると、75歳以上が25.4%と全体の4分の1以上を占め、次いで「70~74歳」が13.1%、「65~69歳」が12.9%となっている。
 5年前と比べると、「35~39歳」と「85歳以上」の農業就業人口以外の全ての層で減少している。
 また、平均年齢も62.6歳と、0.6歳上昇し、高齢化が進んでいることがうかがえる一方で、構成比をみると、「30~34歳」と「35~39歳」が、それぞれ0.2ポイント、0.9ポイント増加し、若干ながら30歳代での就農が進んでいることがうかがえる。

表10 農業就業人口 単位:人、歳、%

		男女計			年齢階層別														
		男女計	男	女	15~29歳	30~34	35~39	40~44	45~49	50~54	55~59	60~64	65~69歳	70~74	75歳以上	75~79	80~84	85歳以上	平均年齢(歳)
実数	2010年	8,846	4,633	4,213	376	244	233	348	589	725	881	964	1,057	1,351	2,078	1,244	634	200	62.0
	2015年	7,304	3,915	3,389	281	222	257	263	345	594	699	889	942	957	1,855	951	631	273	62.6
増減数		△ 1,542	△ 718	△ 824	△ 95	△ 22	24	△ 85	△ 244	△ 131	△ 182	△ 75	△ 115	△ 394	△ 223	△ 293	△ 3	73	0.6
増減率		△ 17.4	△ 15.5	△ 19.6	△ 25.3	△ 9.0	10.3	△ 24.4	△ 41.4	△ 18.1	△ 20.7	△ 7.8	△ 10.9	△ 29.2	△ 10.7	△ 23.6	△ 0.5	36.5	1.0
構成比	2010年	100.0	52.4	47.6	4.3	2.8	2.6	3.9	6.7	8.2	10.0	10.9	11.9	15.3	23.5	14.1	7.2	2.3	-
	2015年	100.0	53.6	46.4	3.8	3.0	3.5	3.6	4.7	8.1	9.6	12.2	12.9	13.1	25.4	13.0	8.6	3.7	-

←旧清武町を含まない
 (旧清武町61.9歳)

(4) 基幹的農業従事者(販売農家)

・販売農家の基幹的農業従事者数は6,864人で、5年前に比べて1,327人(16.2%)減少している。

基幹的農業従事者の平均年齢は63.0歳となり、5年前に比べて0.9歳上がっているものの、全国平均の67.0歳に比べて4.0歳、宮崎県平均の65.2歳に比べて2.2歳低い結果となった。

また、基幹的農業従事者全体に65歳以上が占める割合は51.5%となり、5年前に比べて1.5ポイント増加したものの、39歳までの農業従事者が占める割合も0.7ポイント増加した。

表10-1

単位:人、%

		計	年齢階層別					平均年齢 (歳)
			15~39歳	40~49	50~59	60~64	65歳以上	
実数	2010年	8,191	703	908	1,571	917	4,092	62.1
	2015年	6,864	637	591	1,254	848	3,534	63.0
増減数		△ 1,327	△ 66	△ 317	△ 317	△ 69	△ 558	0.9
増減率		△ 16.2	△ 9.4	△ 34.9	△ 20.2	△ 7.5	△ 13.6	1.4
構成比	2010年	100.0	8.6	11.1	19.2	11.2	50.0	-
	2015年	100.0	9.3	8.6	18.3	12.4	51.5	-

←旧清武町を含まない
(旧清武町61.8歳)

(5) 耕作放棄地

・耕作放棄地面積は824haで5年前に比べて54ha(7.1%)増加している。

内訳をみると、土地持ち非農家の面積が384haで、5年前に比べて75ha(24.3%)増加している。

一方、自給的農家の耕作放棄地面積は34ha(20.0%)減少している。

表11 耕作放棄地面積

単位:ha、%

		計	販売農家	自給的農家	土地持ち 非農家
	2015年	824	303	138	384
増減数		54	14	△34	75
増減率		7.1	4.7	△ 20.0	24.3
構成比	2010年	100.0	37.5	22.3	40.1
	2015年	100.0	36.7	16.7	46.6

平成 27 年産 主要農産物の生産状況

1 米

【平成 27 年度の主な事業】

事業名	事業主体	事業内容
みやざき産うまい米 支援事業	宮崎中央農業協同組合 うまい米づくり研究部会	・栽培技術向上のための先進地視察 ・販促資材の作成
目指せ 10 町歩！ 大規模経営体育成 加速化事業	北地区農作業受託組合	・乾燥機 3 台、粳すり機一式
	青水機械利用組合	・乾燥機 1 台

① 概要

宮崎市の平成 27 年産水稻の作付面積は、3,517ha で、うち主食用米が 2,420.8ha、それ以外の加工用米やWCS用稲などが 1,096.2ha であった。米価下落の影響で主食用米の面積が減少する一方で、WCS用稲については前年に比べて 133.7ha、19.3%の増加となった。

<平成 27 年 水田作付状況>

(単位：ha、%)

区分	主食用米	加工用米	WCS	わら専用稲	米粉用稲	飼料用米	計
H27 年	2,420.8	240.0	826.4	10.3	0.2	19.3	3,517.0
H26 年	2,578.9	244.4	692.7	11.2	0.0	0.2	3,527.4
前年対比	93.9	98.2	119.3	92.0	皆増	9,650	99.7

(1) 早期水稻

① 生産状況

平成 27 年産の早期水稻については、米価下落による面積減に加え、長雨の影響でいもち病が発生し生産量、生産額ともに減少した。なお作況指数は、85 で「著しい不良」であった。

区分	栽培面積 (ha)	生産量 (ト)	生産額 (千円)	1 等米比率 (%)
H27 年	1,856.3	7,629.4	1,805,623	75.4
H26 年	1,997.9	9,809.7	2,060,035	79.3
前年対比 (%)	92.9	77.8	87.7	—

② 収量と単価

平成 27 年産の早期水稻については、長雨や日照不足等の影響でいもち病が発生し収量が大幅に減少したが、平均単価は前年を上回った。

<1kg 当りの平均単価>

(単位:円、%)

年 度	H23 年	H24 年	H25 年	H26 年	H27 年
平均単価	251	317	248	210	237
前年対比	—	126.3	78.2	84.7	112.9

<10a 当りの平均収量>

(単位:kg、%)

年 度	H23 年	H24 年	H25 年	H26 年	H27 年
平均収量	463	474	478	491	411
前年対比	—	102.4	100.8	102.7	83.7

③ 品種別作付面積

コシヒカリが 179.2ha 減少する一方で、夏の笑みが 26.1ha、ミルキークイーンが 13.2ha 増加している。

(単位:ha、%)

区 分	コシヒカリ	夏の笑み	さきひかり	ミルキークイーン	あきたこまち	もち米	その 他
H27 年	1,741.4	46.1	0.6	61.6	2.7	3.8	0.1
H26 年	1,920.6	20.0	1.6	48.4	2.6	4.5	0.2
前年対比	90.7	230.5	37.5	127.3	103.8	84.4	50.0

(2) 普通期水稻

① 生産状況

平成 27 年産の普通期水稻については、当初は長雨の影響が心配されたが持ち直し、ほぼ昨年並みの実績となった。なお作況指数は、98 で「やや不良」であった。

区 分	栽培面積 (ha)	生産量 (ト)	生産額 (千円)	1 等米比率 (%)
H27 年	564.5	2,630.6	578,725	59.7
H26 年	581.0	2,695.8	521,196	60.1
前年対比 (%)	97.2	97.6	111.0	—

② 収量と単価

平成 27 年産の普通期水稻については、天候不良の影響が懸念されたが例年並みの収量、平均単価となった。

<1kg 当りの平均単価>

(単位:円、%)

年 度	H23 年	H24 年	H25 年	H26 年	H27 年
平均単価	244	261	220	193	220
前年対比	—	107.0	84.3	87.7	114.0

<10a 当りの平均収量>

(単位:kg、%)

年 度	H23 年	H24 年	H25 年	H26 年	H27 年
平均収量	476	460	494	464	466
前年対比	—	96.6	107.4	93.9	100.4

③ 品種別作付面積

いずれの品種も前年からほぼ横ばいの実績であった。

(単位 : ha、%)

区 分	ヒノヒカリ	おてんとそだち	まいひかり	にこまる	もち米	その 他
H27 年	494.5	35.3	4.2	15.6	12.2	2.7
H26 年	517.9	32.4	4.3	10.9	12.1	3.4
前年対比	95.5	109.0	97.7	143.1	100.8	79.4

2 野菜

【平成 27 年度の主な事業】

事業名	事業主体	事業内容
園芸産地力アップ 推進事業	佐土原高収益胡瓜生産 組合(3戸)	・炭酸ガス施用機器付帯のAPハウス2号 補強型(4棟 0.55ha)
みやざきの農業生産 ・供給体制整備事業	宮崎市養液土耕システム 実践組合(5戸)	・養液土耕システムの導入(5式:ミトト)
	宮崎市ミトト環境制御 実践組合(4戸)	・炭酸ガス施用機器の導入(6台)
	清武町きゅうり環境 制御実践組合(3戸)	・炭酸ガス施用機器の導入(16台)
	宮崎市炭酸ガス施用 研究会(4戸)	・炭酸ガス施用機器の導入(11台)
	みどり出荷組合(3戸)	・野菜作業車(1台)
	宮崎重量物野菜生産 組合(3戸)	・防除機、定植機(2台)
	七野甘藷組合(3戸)	・つる切り機(2台)

(1) 冬春きゅうり

① 概要

平成 26 園芸年度の冬春きゅうりについては、栽培面積 265.9ha で、前年に比べ面積が 6.8ha 減少した。

生産量は、前年度比較で 49.5 ㍊の減少となったが、生産額は、年末以降の価格が高値で推移したことから平均単価が 14% 上がり約 9,392 百万円となり、約 1,367 百万円の大幅な増加となった。

区 分		栽培面積(ha)	生産量(㍊)	生産額(千円)
H26 園芸年度	抑制・半促成	139.9	11,078.2	3,649,054
	促成	126.0	17,253.4	5,742,762
H25 園芸年度	抑制・半促成	138.6	11,665.4	3,042,732
	促成	134.1	16,715.7	4,982,044
前年対比(%)	抑制・半促成	100.9	95.0	119.9
	促成	94.0	103.2	115.3

(注) H26 園芸年度は、平成 26 年 9 月から平成 27 年 8 月まで

② 生産状況

生産状況については、10 月に台風が襲来するなど、定植前後に曇天が続き、活着が遅れ

た影響で初期収量が減少した。更に、果実肥大も遅れ、ピークが12月中旬にずれ込んだ。その後も天候が安定しなかったが、炭酸ガス施用や防除の徹底により前年に比べ収量が増加した。

③ 収量と単価

近年の冬春きゅうりの収量は、10a 当り 13 トン前後で推移しており、安定して確実に収量が増加している。

価格面については、平成 25 年度産に比べ、年末・年始がかなり高めに推移した結果、平成 26 年度産は、前年比 14%アップの 333 円となった。平均単価は、300 円前後で推移しており、単収アップの努力もあり、農家所得の向上に繋がっている。

<促成きゅうり 1kg 当りの平均単価> (単位:円、%)

年 度	H22 年度	H23 年度	H24 年度	H25 年度	H26 年度
平均単価	259	363	284	292	333
前年対比	—	140.2	78.2	102.8	114.0

<促成きゅうり 10a 当りの平均収量> (単位:kg、%)

年 度	H22 年度	H23 年度	H24 年度	H25 年度	H26 年度
平均収量	10,434	11,220	12,312	12,461	13,695
前年対比	—	107.5	109.7	101.2	109.9

(2) 冬春ピーマン

① 概要

平成 26 園芸年度の冬春ピーマンについては、栽培面積 44ha で、前年に比べ面積が 3.3ha 減少した。

生産量は、前年度比較で 467.8 トン減少したが、生産額は、3 月以降の単価も高値で推移したことから約 2,186 百万円となり、約 10 百万円の増加となった。

区 分	栽培面積 (ha)	生産量 (トン)	生産額 (千円)
H26 園芸年度	44.0	4,803.0	2,185,980
H25 園芸年度	47.3	5,270.8	2,176,430
前年対比 (%)	93.0	91.1	100.4

(注) H26 園芸年度は、平成 26 年 9 月から平成 27 年 8 月まで

② 生産状況

生産状況については、一時期は天候回復も見られたが、10 月に台風が襲来するなど、定植前後に曇天が続き、活着が遅れた影響で収量が減少した。

③ 収量と単価

近年の冬春ピーマンの収量は、10a 当り 11 トン前後で推移しており、安定している。

価格面については、400 円程度で推移していたが平成 26 年産は平成 23 年産に続く単価となった。

<1kg 当りの平均単価>

(単位:円、%)

年 度	H22 年度	H23 年度	H24 年度	H25 年度	H26 年度
平均単価	409	484	402	403	455
前年対比	—	118.3	83.1	100.2	112.9

<10a 当りの平均収量>

(単位:kg、%)

年 度	H22 年度	H23 年度	H24 年度	H25 年度	H26 年度
平均収量	10,066	10,351	11,061	11,138	10,909
前年対比	—	102.8	106.9	100.7	97.9

(3) 冬春トマト

① 概要

平成 26 園芸年度の冬春トマトについては、栽培面積 46.4ha で、前年に比べ面積が 3.5ha 増加した。

生産量は、前年度比較で 76.5 トンの減少、生産額は、年明けの価格が高値で推移したことから約 2,182 百万円となり、約 333 百万円の大幅な増加となった。

区 分		栽培面積 (ha)	生産量 (トン)	生産額 (千円)
H26 園芸年度	促成トマト	22.3	2,620.1	877,162
	ミニトマト	24.1	2,288.6	1,304,605
H25 園芸年度	促成トマト	22.5	2,805.2	715,543
	ミニトマト	20.4	2,180.0	1,133,921
前年対比 (%)	促成トマト	99.1	93.4	122.6
	ミニトマト	118.1	105.0	115.1

(注) H26 園芸年度は、平成 26 年 9 月から平成 27 年 8 月まで

② 生産状況

生産状況については、一時期は天候回復も見られたが、定植初期より天候が安定せず、根の張りが悪く順調な生育とはいえない状況で推移し、最終的には、樹勢が弱く小玉果が多くなり収量は減少した。

③ 収量と単価

近年の冬春トマトの収量は、10a 当り、12 トン前後で推移しており、今年については天候

に恵まれない中、若干の減少となっている。

価格面については、250円前後で推移していたが、平成26年産は平成23年産を超える単価高となった。

<1kg当りの平均単価>

(単位:円、%)

年 度		H22年度	H23年度	H24年度	H25年度	H26年度
平均単価	促成トマト	188	307	257	255	335
	ミニトマト	399	538	505	506	570
前年対比	促成トマト	—	163.3	83.7	99.2	131.4
	ミニトマト	—	134.8	93.9	100.2	112.6

<10a当りの平均収量>

(単位:kg、%)

年 度		H22年度	H23年度	H24年度	H25年度	H26年度
平均収量	促成トマト	11,632	11,138	12,475	12,485	11,770
	ミニトマト	9,403	9,409	10,367	10,667	9,496
前年対比	促成トマト	—	95.8	112.0	100.1	94.3
	ミニトマト	—	100.0	110.2	102.9	89.0

(4) いちご

① 概要

平成26園芸年度のいちごについては、栽培面積23.3haで、前年に比べ面積が0.8ha増加した。

生産量は、前年度比較で87.9トンの増加、生産額は、年明けの価格が高値で推移したことから単価が14.3%上がり約940百万円となり、約198百万円の増加となった。

区 分	栽培面積 (ha)	生産量 (トン)	生産額 (千円)
H26 園芸年度	23.3	903.1	940,057
H25 園芸年度	22.5	815.2	742,475
前年対比 (%)	103.6	110.8	126.6

(注) H26園芸年度は、平成26年9月から平成27年8月まで

② 生産状況

生産状況については、育苗時期に集中豪雨と大型台風が連続して上陸したことから定植が遅れ、老化株の回復に手間取り、全体的に出荷のばらつきが春まで続いた。

③ 収量と単価

近年のいちごの収量は、10a当り3.7トン前後で推移しており、安定している。

価格面については、年間を通じて出荷量が増えなかった影響もあり、高値販売が続いた。

<1kg 当りの平均単価>

(単位:円、%)

年 度	H22 年度	H23 年度	H24 年度	H25 年度	H26 年度
平均単価	808	866	907	911	1,041
前年対比	—	107.2	104.7	100.4	114.3

<10a 当りの平均収量>

(単位:kg、%)

年 度	H22 年度	H23 年度	H24 年度	H25 年度	H26 年度
平均収量	3,796	3,755	3,541	3,625	3,878
前年対比	—	98.9	94.3	102.4	107.0

(5) ゴーヤー

① 概要

平成26園芸年度の半促成ゴーヤーについては、栽培面積17haで、前年に比べ面積が2.1ha減少した。

生産量は、前年度比較で227.4トンの減少、生産額は、品薄で推移したことから単価が38.2%上がり約329百万円となり、約7百万円の増加となった。

区 分	栽培面積(ha)	生産量(トン)	生産額(千円)
H26 園芸年度	17.0	624.0	328,998
H25 園芸年度	19.1	851.4	322,032
前年対比(%)	89.0	73.3	102.2

(注) H26 園芸年度は、平成26年9月から平成27年8月まで

② 生産状況

生産状況については、一時期は天候の回復も見られたが、全体的に天候が安定せず収量は減少した。

③ 収量と単価

近年の半促成ゴーヤーの収量は、10a当り4.5トン前後で推移していたが、天候の要因もあり収量減となった。

価格面については、平成24年産の価格が下がったが、以後回復しており、平成26年産は高単価となった。

<1kg 当りの平均単価>

(単位:円、%)

年 度	H22 年度	H23 年度	H24 年度	H25 年度	H26 年度
平均単価	401	400	353	369	510
前年対比	—	99.8	88.3	104.5	138.2

<10a 当りの平均収量>

(単位:kg、%)

年 度	H22 年度	H23 年度	H24 年度	H25 年度	H26 年度
平均収量	3,822	3,884	4,592	4,456	3,671
前年対比	—	101.6	118.2	97.0	82.4

(6) せんぎり大根

① 概要

平成 26 園芸年度のせんぎり大根については、栽培面積 131.7ha で、前年に比べ面積が 10.6ha 増加した。

生産量は、前年度比較で 11 トンの増加、生産額は、単価が平成 24 年産の水準に持ち直したことから 306 百万円となり、約 72 百万円の増加となった。

区 分	栽培面積 (ha)	生産量 (トン)	生産額 (千円)
H26 園芸年度	131.7	612	306,000
H25 園芸年度	121.1	601	234,502
前年対比 (%)	108.8	101.8	130.5

(注) H26 園芸年度は、平成 26 年 9 月から平成 27 年 8 月まで

② 生産状況

生産状況については、10 月に台風が襲来するなど、定植前後に曇天が続き活着が遅れた影響で初期収量が減少した。更に、果実肥大も遅れ、ピークが 12 月中旬にずれ込んだが前年並みの収量となった。

③ 収量と単価

近年のせんぎり大根の収量は、10a 当り 480 kg 前後で推移しており、安定した収量が維持されている。

価格面については、平成 25 年産は下がったが、平成 26 年産は 500 円と平均単価が持ち直している。

<1kg 当りの平均単価>

(単位:円、%)

年 度	H22 年度	H23 年度	H24 年度	H25 年度	H26 年度
平均単価	497	897	487	390	500
前年対比	—	180.5	54.3	80.1	128.2

<10a 当りの平均収量>

(単位:kg、%)

年 度	H22 年度	H23 年度	H24 年度	H25 年度	H26 年度
平均収量	483	503	456	496	480
前年対比	—	104.1	90.7	108.8	96.8

3 果樹

【平成 27 年度の主な事業】

事業名	事業主体	事業内容
アクション！ みやぎきの果樹産地 育成事業	宮崎市日向夏出荷調整 組合(11戸)	・日向夏貯蔵施設の整備
	高岡たまたま生産組合 (7戸)	・金柑ハウスフルオープン開閉設備の整備
	高浜地区SS共同利用 組合(3戸)	・スピードスプレーヤーの導入

(1) 温州みかん

① 概要

平成 26 園芸年度の温州みかんについては、栽培面積 112.5ha で、前年に比べ面積が 15.1ha 減少した。在来品種を中心に作付面積は減少傾向にある。

生産量は、前年度比較で 217 トンの減少、生産額は、極早生の出荷後半の価格が、水腐れの事故や他産地の出荷の影響で下落し、単価が前年比 79% の 114 円となり、約 97 百万円の減額となった。

区 分	栽培面積 (ha)	生産量 (トン)	生産額 (千円)
H26 園芸年度	112.5	2,165.0	247,016
H25 園芸年度	127.6	2,382.0	343,902
前年対比 (%)	88.2	90.9	71.8

(注) H26 園芸年度は、平成 26 年 8 月から平成 27 年 7 月まで

② 生産状況

生産状況については、直花が多く有葉花が少なかったため生理落果が増加し収量減の予想であったが、果実肥大期の降雨で 1 玉重量は増加し反収の増加につながっている。

③ 収量と単価

9 月下旬頃の収穫時期に長雨が続いたことから、樹にストレスがかからず、品質を下げた。また、腐敗果が多く発生し、単価を下げる要因となった。

<1kg 当りの平均単価>

(単位:円、%)

年 度	H22 年度	H23 年度	H24 年度	H25 年度	H26 年度
平均単価	165	126	123	144	114
前年対比	—	76.4	97.6	117.1	79.2

<10a 当りの平均収量>

(単位: トン、%)

年 度	H22 年度	H23 年度	H24 年度	H25 年度	H26 年度
平均収量	1.8	1.8	1.8	1.8	1.9
前年対比	—	100.0	100.0	100.0	105.6

(2) マンゴー

① 概要

平成 27 園芸年度のマンゴーについては、栽培面積 29.2ha で、前年に比べ面積が 0.2ha 減少した。

生産量は、前年度比較で 19 トンの増加、生産額は、一年を通して価格が前年を上回ったことから単価が 8% 上がり約 1,283 百万円となり、約 154 百万円の増加となった。

区 分	栽培面積 (ha)	生産量 (トン)	生産額 (千円)
H27 園芸年度	29.2	408.0	1,282,680
H26 園芸年度	29.4	389.0	1,129,014
前年対比 (%)	99.3	104.9	113.6

(注) H26 園芸年度は、平成 26 年 8 月から平成 27 年 7 月まで

② 生産状況

ヒートポンプの普及や栽培技術の確立により、出荷期前半にある程度数量が出荷できるようになった。また出荷期後半の病気による品質の悪化に対しては、予防やヒートポンプでの湿度調整によって軸腐れや炭そ病の発生が昨年度より減少した。

③ 収量と単価

最近のマンゴーの収量は、果実肥大のための適正摘果の確実な実施により幼木園も含めて 10a 当り 1.3 トン前後で推移しており、安定している。

価格面については、平成 26 年度産が、出荷期後半の軸腐れや炭そ病等による品質低下の影響で価格が下がったが、27 年度産については、競合果実が天候不良で棚だしできず、高単価の販売となった。

<1kg 当りの平均単価>

(単位: 円、%)

年 度	H23 年度	H24 年度	H25 年度	H26 年度	H27 年度
平均単価	2,986	3,005	3,212	2,906	3,142
前年対比	—	100.6	106.9	90.5	108.1

<10a 当りの平均収量>

(単位:ト、%)

年 度	H23 年度	H24 年度	H25 年度	H26 年度	H27 年度
平均収量	1.2	1.3	1.3	1.3	1.4
前年対比	—	108.3	100.0	100.0	107.7

(3) きんかん

① 概要

平成 26 園芸年度のきんかんについては、栽培面積 10.3ha で、前年に比べ面積が 0.1ha 減少した。

生産量は、前年度比較で、2トの増加、生産額は、約 7 百万円の減額となった。

区 分	栽培面積 (ha)	生産量 (ト)	生産額 (千円)
H26 園芸年度	10.3	264.0	177,655
H25 園芸年度	10.4	262.0	183,893
前年対比 (%)	99.0	100.8	96.6

(注) H26 園芸年度は、平成 26 年 8 月から平成 27 年 7 月まで

② 生産状況

生産状況については、開花期の天候不順で、7 月以降の花が中心に結果したことから出荷時期が後進し、春先の温度上昇にあわせてうるみ果の発生が増加した。

③ 収量と単価

最近のきんかんの収量は、10a 当り 2.5ト前後で推移しており、安定している。

価格面については、出荷期前半の果実が糖度不足によりブランド規格外での出荷が増加し、結果的に単価の下落につながった。

<1kg 当りの平均単価>

(単位:円、%)

年 度	H22 年度	H23 年度	H24 年度	H25 年度	H26 年度
平均単価	666	577	808	701	674
前年対比	—	86.6	140.0	86.8	96.1

<10a 当りの平均収量>

(単位:ト、%)

年 度	H22 年度	H23 年度	H24 年度	H25 年度	H26 年度
平均収量	2.6	2.8	2.7	2.5	2.6
前年対比	—	107.7	96.4	92.6	104.0

(4) ハウス日向夏

① 概要

平成 26 園芸年度のハウス日向夏については、栽培面積 14.6ha で、前年に比べ面積が、0.3ha 減少した。

生産量は、前年度比較で 11 トンの減少、生産額は約 56 百万円の増加となった。

区 分	栽培面積 (ha)	生産量 (トン)	生産額 (千円)
H26 園芸年度	14.6	446.0	236,655
H25 園芸年度	14.9	457.0	181,280
前年対比 (%)	98.0	97.6	130.5

(注) H26 園芸年度は、平成 26 年 8 月から平成 27 年 7 月まで

② 生産状況

生産状況については、前年とほぼ同様であったが、2 月以降に出荷した果実に、腐敗果が多く見られた。また、近年の栽培管理における品質向上対策として、水切りを良くして糖度を向上させる取組がされている。

③ 収量と単価

近年のハウス日向夏の反当りの収量は、3 トン前後で推移しており、安定しているが、今後の生産者の高齢化により、数量の減少が見込まれる。

価格面については、同時期の競合する贈答用の柑橘類が不調であったため、12 月は、引き合いが強かったが、1 月以降価格が落ち着いた。一年を通した単価は、前年を上回った。

<1kg 当りの平均単価>

(単位:円、%)

年 度	H22 年度	H23 年度	H24 年度	H25 年度	H26 年度
平均単価	541	409	446	397	530
前年対比	—	75.6	109.0	89.0	133.5

<10a 当りの平均収量>

(単位:トン、%)

年 度	H22 年度	H23 年度	H24 年度	H25 年度	H26 年度
平均収量	2.0	2.8	2.6	3.1	3.1
前年対比	—	140.0	92.9	119.2	100.0

(5) 露地日向夏

① 概要

平成 26 園芸年度の日向夏については、栽培面積 52.8ha で、前年に比べ面積が 9.3ha 減少した。

生産量は、前年度比較で、169 トンの減少、生産額は、約 71 百万円の減額となった。

区 分	栽培面積 (ha)	生産量 (ト)	生産額 (千円)
H26 園芸年度	52.8	795.0	119,256
H25 園芸年度	62.1	964.0	189,986
前年対比 (%)	85.0	82.5	62.8

(注) H26 園芸年度は、平成 26 年 8 月から平成 27 年 7 月まで

② 生産状況

生産状況については、東九州自動車道の整備に伴う、日向夏園の土地収用や放任園の整理、および在来品種を中心に果樹経営支援対策事業を活用した品目転換の改植により面積が減少した。

③ 収量と単価

露地日向夏は、隔年結果の傾向がハウスより強く見られ、収量が減となった。

価格面については、青果の単価は高かったものの、加工原料については、契約栽培、一般栽培ともに単価が安くなり、総じて平均単価は下がった。

また、最近の傾向として、貯蔵施設を活用し、果実の一時貯蔵によって出荷時期を夏まで延伸し、後半の価格維持につなげる取組が行われている。

<1kg 当りの平均単価>

(単位:円、%)

年 度	H22 年度	H23 年度	H24 年度	H25 年度	H26 年度
平均単価	172	380	238	197	150
前年対比	—	220.9	62.6	82.8	76.1

<10a 当りの平均収量>

(単位:ト、%)

年 度	H22 年度	H23 年度	H24 年度	H25 年度	H26 年度
平均収量	1.4	1.2	1.6	1.6	1.5
前年対比	—	85.7	133.3	100.0	93.8

4 花き

【平成 27 年度の主な事業】

事業名	事業主体	事業内容
みやざきを彩る 「旬の花」魅力 アップ事業	宮崎市園芸振興協議会 花き部会	・花を飾る運動(旬の花の展示) ・花を使う運動(家庭教育学級への花育活動) ・花の魅力アップ運動(イベント等)
攻めの次世代花き 産地育成事業	ダリア生産組合(3戸)	・球根、苗及び資材の導入等

(1) コチョウラン

① 概要

平成 27 年のコチョウラン鉢の生産については、栽培面積 3.8ha で、前年に比べ面積が 0.1ha の減少となった。

生産量は、前年度比較で 6 千鉢の増加、生産額は約 1,126 百万円となり、約 217 百万円の増加となった。

区 分	栽培面積(ha)	生産量(千鉢)	生産額(千円)
H27 年産	3.8	125	1,125,528
H26 年産	3.9	119	909,045
前年対比(%)	97.4	105.0	123.8

② 生産状況

生産状況については、冷房施設を利用した開花技術により、安定した周年出荷体制が確立している。また、台湾などから導入した優良苗を育苗し、株を充実させることで品質の高いコチョウランを生産している。平成 27 年は天候不良により生育不良が若干みられたが、栽培管理の徹底により全体的には品質の高いコチョウランが生産された。

③ 収量と単価

近年、コチョウランは、栽培管理技術の向上による周年出荷体制の充実、品質の向上などにより市場からの評価も高く、単価についても前年比で約 118%となった。

<1 鉢当りの平均単価>

(単位:円、%)

年 度	H23 年	H24 年	H25 年	H26 年	H27 年
平均単価	6,327	6,010	8,675	7,639	9,004
前年対比	—	95.0	144.3	88.1	117.9

<10a 当りの平均収量>

(単位:鉢、%)

年 度	H23 年	H24 年	H25 年	H26 年	H27 年
平均収量	2,612	2,694	2,734	3,043	3,255
前年対比	—	103.1	101.5	111.3	107.0

(2) バラ

① 概要

平成 27 年のバラの生産については、栽培面積 3.4ha で前年と同じであった。
生産量、生産額ともに前年度比較で約 101%の増となり、ほぼ昨年並みで推移した。

区 分	栽培面積 (ha)	生産量 (千本)	生産額 (千円)
H27 年産	3.4	2,103	200,239
H26 年産	3.4	2,084	197,837
前年対比 (%)	100.0	100.9	101.2

② 生産状況

ヒートポンプによるきめ細かな温度管理に加え、徹底した防除の実施などにより生産量は前年度に比べて若干の増となった。また、マーケットニーズに基づいた品種の選定や生産者間の意見交換も積極的に行われている。

③ 収量と単価

近年のバラの収量は、10a 当り 6 万本前後で推移しており、安定した生産が行われている。

価格面については、景気の低迷や安価な輸入物の増加により厳しい状況が続いていたが、ここ数年は消費地での景気回復や、より高品質なバラを求めて国内産を購入する動きが見られるなど、順調に回復してきており、平成 27 年産についても前年並みの単価を維持した。

<1 本当りの平均単価>

(単位:円、%)

年 度	H23 年	H24 年	H25 年	H26 年	H27 年
平均単価	49	60	72	95	95
前年対比	—	122.4	120.0	131.9	100.0

<10a 当りの平均収量>

(単位:本、%)

年 度	H23 年	H24 年	H25 年	H26 年	H27 年
平均収量	57,996	57,635	61,073	60,936	61,134
前年対比	—	99.4	106.0	99.8	100.3

(3) ユリ

① 概要

平成 27 年のユリの生産については、栽培面積 4.0ha で、前年に比べ面積が 1.6ha 減少した。

生産量は、価格低迷によるテッポウユリの生産面積減により大幅な減少が見られ、生産額も約 40 百万円の減額となっている。

区 分	栽培面積 (ha)	生産量 (千本)	生産額 (千円)
H27 年産	4.0	894	143,080
H26 年産	5.6	1,389	182,430
前年対比 (%)	71.4	64.4	78.4

② 生産状況

天候不順の影響で生産量が減少した。また、価格低迷の影響により生産面積も減少し、大幅な減少となった。

③ 収量と単価

近年のユリの収量は、10a 当り 23 千本前後で安定して推移している。

平均単価については、平成 27 年産にテッポウユリの廃作があったが、オリエンタルユリが例年並みの単価であったため、前年比で約 122%となっている。

<1 本当りの平均単価>

(単位:円、%)

年 度	H23 年	H24 年	H25 年	H26 年	H27 年
平均単価	124	139	128	131	160
前年対比	—	112.1	92.1	102.3	122.1

<10a 当りの平均収量>

(単位:本、%)

年 度	H23 年	H24 年	H25 年	H26 年	H27 年
平均収量	22,519	22,840	24,748	24,671	22,350
前年対比	—	101.4	108.4	99.7	90.6

(4) トルコギキョウ

① 概要

平成 27 年のトルコギキョウの生産については、栽培面積 2.8ha で、前年に比べ面積が 0.1ha 増加した。

生産量は、前年度比較で 52 千本の増加、生産額は栽培面積の増加に伴い約 11 百万円の増加となっている。

区 分	栽培面積 (ha)	生産量 (千本)	生産額 (千円)
H27 年産	2.8	694	92,601
H26 年産	2.7	642	81,592
前年対比 (%)	103.7	108.1	113.5

② 生産状況

生産状況については、新規生産者や規模拡大により栽培面積が増加している。また、夜冷育苗を活用した栽培に取組み、冬場の責任産地として高品質なトルコギキョウの安定供給に努めていることから市場の評価も高まっており生産額も増加している。

③ 収量と単価

近年のトルコギキョウの収量は、10a 当り 25 千本前後で推移しており、安定して確実に収量が増加している。

価格面については、平成 25 年度に大幅に上がり、それ以後は高値で安定して推移している。

<1 本当りの平均単価>

(単位:円、%)

年 度	H23 年	H24 年	H25 年	H26 年	H27 年
平均単価	81	81	136	127	133
前年対比	—	100.0	167.9	93.4	104.7

<10a 当りの平均収量>

(単位:本、%)

年 度	H23 年	H24 年	H25 年	H26 年	H27 年
平均収量	29,579	28,962	24,621	23,778	25,236
前年対比	—	97.9	85.0	96.6	106.1

(5) デルフィニューム

① 概要

平成 27 年のデルフィニュームの生産については、栽培面積 2.4ha で、前年に比べ面積が 0.3ha 減少した。

生産量は、前年度比較で 49 千本の減少、生産額は約 8 百万円の減額となった。

区 分	栽培面積 (ha)	生産量 (千本)	生産額 (千円)
H27 年産	2.4	760	66,402
H26 年産	2.7	809	74,731
前年対比 (%)	88.9	93.9	88.9

② 生産状況

生産状況については、栽培面積の減少による出荷本数の減、生産額の減があった。夜冷育苗ハウスを導入したことにより、出荷時期の前進化や切花の高品質化が可能となっている。

③ 収量と単価

近年のデルフィニュームの収量は、10a 当り 3 万本前後で推移しており、安定している。価格面については、例年高値となる 11 月上旬に出荷数量が集中し、単価が安くなったことから平均単価を引き下げる結果となった。

<1 本当りの平均単価>

(単位:円、%)

年 度	H23 年	H24 年	H25 年	H26 年	H27 年
平均単価	96	87	92	92	87
前年対比	—	90.6	105.7	100.0	94.6

<10a 当りの平均収量>

(単位:本、%)

年 度	H23 年	H24 年	H25 年	H26 年	H27 年
平均収量	33,219	33,247	32,201	30,074	31,405
前年対比	—	100.1	96.9	93.4	104.4

(6) 花壇用苗物

① 概要

平成 27 年の花壇用苗物の生産については、栽培面積 14.7ha で、前年に比べ面積が 0.2ha 減少した。

生産量は、天候不順の影響もあり、前年度比較で約 75 万鉢の減少、生産額は約 30 百万円の減額となった。

区 分	栽培面積 (ha)	生産量 (千鉢)	生産額 (千円)
H27 年産	14.7	7,782	277,260
H26 年産	14.9	8,528	307,301
前年対比 (%)	98.7	91.3	90.2

② 生産状況

生産状況については、栽培面積が減少したことに加え、天候不順の影響もあり、非常に厳しい状況となった。

③ 収量と単価

近年の花壇用苗物の収量は、比較的安定して推移してきたが、天候不順の影響と栽培面積の減少により大幅な生産量の減少となった。

価格面については、近年の販売価格の低迷に加えて資材価格高騰の中、非常に厳しい状況が続いている。

<1 鉢当りの平均単価>

(単位:円、%)

年 度	H23 年	H24 年	H25 年	H26 年	H27 年
平均単価	42	42	43	36	36
前年対比	—	100.0	102.4	83.7	100.0

<10a 当りの平均収量>

(単位:千鉢、%)

年 度	H23 年	H24 年	H25 年	H26 年	H27 年
平均収量	57,741	58,282	54,940	57,082	52,975
前年対比	—	100.9	94.3	103.9	92.8

5 工芸作物

(1) 葉たばこ

① 概要

平成27年産葉たばこは、栽培戸数170戸、栽培面積363.6haで、前年度と比べ栽培戸数が2戸、面積は10.4ha減少した。

② 生産状況

収穫量は、4月以降に気温が上がらず、天候不良で日照不足気味であったことから、前年と比較して205トンの減少となった。

<生産者数と生産面積>

(単位：人、ha)

耕作振興会	平成23年		平成24年		平成25年		平成26年		平成27年	
	人員	面積	人員	面積	人員	面積	人員	面積	人員	面積
宮崎	53	89.6	31	60.2	30	59.2	30	58.7	30	57.8
高岡	7	16.5	3	7.8	3	7.7	3	7.7	3	7.7
田野	119	287.3	87	212.2	87	206.7	86	203.5	84	195.8
南宮崎	69	135.2	54	110.6	53	106.5	53	104.1	53	102.4
市全体	248	528.6	175	390.7	173	380.1	172	374.0	170	363.6

※四捨五入の関係で、市全体と合計値が合わない場合がある。

<生産量>

(単位：トン)

耕作振興会	H23年産	H24年産	H25年産	H26年産	H27年産
宮崎	157	149	132	158	138
高岡	24	16	14	17	14
田野	383	422	410	488	356
南宮崎	180	217	190	262	212
市全体	744	804	746	925	720

③ 品質

天候不良により収量の低下は見られたが、Aタイプ比率は例年どおりであることから、品質への大きな影響はなかった。

<葉たばこAタイプ比率>

項目	H23年産	H24年産	H25年産	H26年産	H27年産
葉たばこ Aタイプ比率(%)	66.0	63.8	82.6	64.0	64.4

(参考)

<平成27年度産 葉たばこ買入れ価格>

種類別 1kg当たり (単価:円)

種類	タイプ	A	B	P	S
	葉分				
第1種 黄色種	上葉	2,176	1,504	180	180
	本葉	2,270	1,600		
	合葉	2,270	1,600	180	180
	中葉	2,176	1,504		

③ 収量と単価

天候不良の影響により収量が前年度と比較して20%ほど減少したが、平均単価は近年、2,000円前後で推移しており安定している。

<1kg当りの平均単価>

(単位:円、%)

年度	H23年	H24年	H25年	H26年	H27年
平均単価	1,925	1,934	2,100	1,973	1,987
前年対比	—	100.5	108.6	94.0	100.7

<10a当りの平均収量>

(単位:kg、%)

年度	H23年	H24年	H25年	H26年	H27年
平均収量	141	198	196	247	198
前年対比	—	140.4	99.0	126.0	80.2

6 畜産

【平成 27 年度の主な事業】

事業名	事業主体	事業内容
優良牛ブランド産地育成対策事業	宮崎市畜産振興連合会	<ul style="list-style-type: none"> 品評会で優秀と認められた繁殖用雌子牛の導入、保留に対する助成 満 10 歳以上の繁殖用高齢母牛を肉牛として処分した場合の上乗せ助成
畜産生産能力アップ事業	宮崎市畜産振興連合会	<ul style="list-style-type: none"> 分娩監視システム(分娩監視カメラ 1 台、牛温恵 2 台) 換気扇(45 台)

(1) 肉用牛

① 飼養状況

肉用牛の飼養状況については、高齢農家の離農や規模縮小により戸数・頭数ともに減少傾向にあるが、繁殖牛では、JA 繁殖センターの本格稼働や既存農家の規模拡大、新規就農者の参入等により若干の頭数増加となった。

(単位：戸、頭、%)

区 分	農家戸数	飼養頭数		頭数計
		繁殖	肥育	
H27 年度	460	7,064	3,605	10,669
H26 年度	472	6,801	3,761	10,562
対前年比	97.5	103.9	95.9	101.0

※平成 28 年 2 月 1 日飼養頭数調査
※宮崎大学住吉フィールドを含まない

② 生産状況

子牛の生産状況については、繁殖母牛の増加と全国的な子牛不足に起因する子牛価格高騰により、生産頭数・生産額ともに増加した。

肥育牛の生産状況については、JA 宮崎中央肥育部門の縮小に伴い、出荷頭数は減少しているが、平成 27 年からの枝肉価格の上昇により一頭当りの販売額が増加したことにより、全体の生産額は増加した。

(単位：頭、千円、%)

区 分	子牛		肥育	
	生産頭数	生産額	出荷頭数	生産額
H27 年度	4,782	3,370,382	1,987	1,815,106
H26 年度	4,649	2,697,879	2,130	1,688,028
対前年比	102.9	124.9	93.3	107.5

③ 市場の動向

子牛価格については、口蹄疫や東日本大震災以降、繁殖母牛の減少に伴う子牛不足や枝肉価格の上昇に伴う引き合いにより、急激な高騰傾向にある。

枝肉価格についても、全国的な畜頭数の減少と需要の高まりにより、高水準で推移している。

区 分		H24 年度	H25 年度	H26 年度	H27 年度
子牛せり平均価格		441 千円/頭	512 千円/頭	580 千円/頭	705 千円/頭
枝肉平均価格	(A5)	1,880 円/kg	1,977 円/kg	2,026 円/kg	2,318 円/kg
	(A4)	1,573 円/kg	1,743 円/kg	1,782 円/kg	2,145 円/kg

(2) 乳用牛

① 飼養状況

乳用牛の飼養状況については、飼養戸数に変動がなかったため、飼養頭数もほぼ前年並となった。

(単位：戸、頭、%)

区 分	農家戸数	乳 用 牛			子 牛	頭数計	
		搾乳牛	乾乳牛	育成牛			
H27 年度	5	321	255	29	37	112	433
H26 年度	5	334	263	30	41	147	481
対前年比	100.0	96.1	97.0	96.7	90.2	76.2	90.0

※平成 28 年 2 月 1 日飼養頭数調査

※宮崎大学住吉フィールドを含まない

② 生産状況

生産状況については、搾乳牛が若干減少したため、生産量(乳量)、生産額ともに前年比 94.9%となった。乳価については、前年比 100%と横ばいの状況であった。

(単位：kg、千円、%)

区 分	生産量(乳量)	生産額
H27 年度	2,142,000	215,271
H26 年度	2,256,540	226,985
対前年比	94.9	94.9

<乳価の推移>

(単位：円、%)

年 度	H24 年度	H25 年度	H26 年度	H27 年度
乳価 (1ℓ当)	100.00	100.57	100.59	100.50
前年対比	—	100.6	100.0	99.9

(3) 養豚

① 飼養状況

平成 27 年度については、平成 26 年度末に 1 戸が廃業したため、飼養戸数及び頭数ともに減少した。

(単位：戸、頭、%)

区分	戸数	種雄豚	繁殖母豚	育成豚	子豚・肥育豚	頭数計
H27 年度	10	46	1,023	70	3,884	5,023
H26 年度	11	45	1,028	62	4,242	5,377
対前年比	90.9	102.2	99.5	112.9	91.6	93.4

※平成 28 年 2 月 1 日飼養頭数調査
※宮崎大学住吉フィールドを含まない

② 生産状況

生産状況については、肥育豚の出荷頭数は前年度と同じであり、枝肉重量についても大きな変動はなかったが、枝肉価格の低下により、生産額は前年度に比べ減少した。

平成 27 年度の枝肉相場については、前年度が近年の最高値であったことから、対前年比 91.1%とはなったが、依然として高値相場で推移した。

<出荷頭数と生産額>

(単位：頭、千円、%)

区分	肥育豚	
	出荷頭数	生産額
H27 年度	21,614	782,403
H26 年度	21,614	829,408
対前年比	100.0	94.3

<枝肉価格>

(単位：円、%)

年度	H24 年度	H25 年度	H26 年度	H27 年度
平均枝肉単価	380.5	442.5	538.4	490.5
前年対比	—	116.3	121.7	91.1

<枝肉重量>

(単位：kg)

年度	H24 年度	H25 年度	H26 年度	H27 年度
平均枝肉重量	74.5	73.3	75.0	73.8

(4) 養鶏

① 飼養状況

平成 27 年度にブロイラー農家 1 戸が廃業し、前年度より飼養羽数が減少した。飼養羽数は、採卵鶏、種鶏、地頭鶏については、概ね前年並の生産であった。

(単位：戸、羽数、%)

区分	農家戸数	ブロイラー	採卵鶏	種鶏	地頭鶏	羽数計
H27 年度	34	635,049	176,650	186,464	27,800	1,025,963
H26 年度	35	740,549	176,620	184,864	27,500	1,129,533
対前年比	97.1	85.8	100.0	100.9	101.1	90.8

※平成 28 年 2 月 1 日飼養羽数調査（ブロイラー欄にキジ含む）

② 生産状況

平成 27 年度は、高病原性鳥インフルエンザの発生もなく、順調に生産が行われ、ブロイラーは、生産農家 1 戸が廃業したことにより生産額が減少したが、採卵鶏、種鶏、地頭鶏では、生産額は概ね前年並となった。

(単位：千円、%)

区分	生産額				
	ブロイラー	採卵鶏	種鶏	地頭鶏	合計
H27 年度	1,160,833	534,452	1,307,231	144,560	3,147,076
H26 年度	1,347,538	534,361	1,296,014	143,000	3,320,913
対前年比	86.1	100.0	100.9	101.1	94.8

③ 食鳥市況

平成 27 年度は、ブロイラー及び鶏卵ともに相場は高い水準で推移した。

<ブロイラー市況> (単位：円/kg)

区分	もも肉	むね肉
H27 年度	641	327
H26 年度	626	294
H25 年度	583	246

※出典：JACC ネット食鳥情報

<鶏卵価格の動向> (単位：円/kg)

区分	平均価格
H27 年度	213
H26 年度	205
H25 年度	193

※出典：JA 全農たまご（株）福岡 M 基準

7 茶

【平成 27 年度の主な事業】

事業名	事業主体	事業内容
宮崎市産茶PR事業	宮崎市茶業協議会	<ul style="list-style-type: none"> ・宮崎市産茶を活用したオリジナル商品の作成 ・イベントや広告媒体によるPR
宮崎市産茶品質向上対策事業	宮崎市茶業協議会	<ul style="list-style-type: none"> ・高品質茶生産対策に係る肥料購入 ・新害虫「チャトゲコナジラミ」の防除に係る農薬購入

① 概要

平成 27 年産茶は、栽培戸数 20 戸、栽培面積 79.2ha で、前年度と比べ規模拡大により面積が 1.1ha 増加した。

収穫量は、前年度比較 22 トン減少の 192.8 トン、生産額は需要の減少による単価の低迷もあり 204 百万円、前年度と比較して 19 百万円の減少となった。

<栽培状況と生産額>

区分	栽培戸数	栽培面積	荒茶生産	生産額	1 戸当たり
H27 年産	20 戸	79.2ha	192.8 トン	204,175 千円	3.96ha
H26 年産	20 戸	78.1ha	214.8 トン	223,177 千円	3.91ha
前年対比 (%)	100.0	101.4	89.8	91.5	101.3

② 生産状況

平成 27 年度の平均気温は、1 月は前年よりやや高く、2 月は前年より低め、3 月は例年並みであった。また、4 月以降は気温が上がらず、日照不足気味であったことから、収量が低下した。

出荷量は 159.8 トンで前年より 38.7 トンの減少となった。

<期別の出荷量>

(単位：トン)

区分	出荷量			
	H25	H26	H27	増減
1 番茶	72.8	86.4	67.6	▲18.8
2 番茶	84.0	78.5	58.2	▲20.3
3 番茶	38.6	33.6	34.0	0.4
計	195.4	198.5	159.8	▲38.7

③ 品質と収量

最近の茶の消費量は、全国的に減退傾向にあることから在庫量が増え、価格が低迷するという厳しい状況であった。

また、わずかな品質差で極端に価格差がでる二極化した販売状況となった。

<1キロ当たり平均単価>

(単位：円、%)

	H22年産	H23年産	H24年産	H25年産	H26年産	H27年産
平均単価	1,363	1,511	1,366	1,174	1,039	1,059
前年対比	—	110.8	90.4	82.1	92.6	101.9

<10a当りの平均収量>

(単位：kg、%)

	H22年産	H23年産	H24年産	H25年産	H26年産	H27年産
平均収量	291.0	256.5	236.1	272.0	275.0	243.4
前年対比	—	88.1	92.0	120.8	96.5	88.5

概要

本市は宮崎県の中央部に位置し、東部は約39kmの海岸が有り、日本有数の松林地帯となっています。また、市の中央を大淀川が貫流し、それに沿って市街地が形成され、その市街地を囲むように森林が広がっています。平均気温は約17℃、年平均降水量は約2,508mmで、比較的温暖多雨な気象条件は、木材の生長に適した環境となっています。

森林面積

本市の総面積は64,367haで、そのうち森林面積は35,137haと総面積の54.6%を占めています。国有林の面積は16,409ha、民有林の面積は18,728ha、民有林のうちスギを主体とした人工林の面積は12,525haで、人工林率は66.9%となっています。

森林の状況等（宮崎県林業統計 H27.3 現在） 単位：ha

区分	総区域面積	森林面積	森林比率		国有林比率
			国有林	民有林	
宮崎市	64,367	35,137	16,409	18,728	54.6%

林家数・経営体数

1ha以上の山林を有する林家は1,158戸で、そのうち3ha以下の林家は831戸と全体の71.8%を占めています。また、100ha以上の山林を有する経営体は9あり、全体の10.5%となっています。

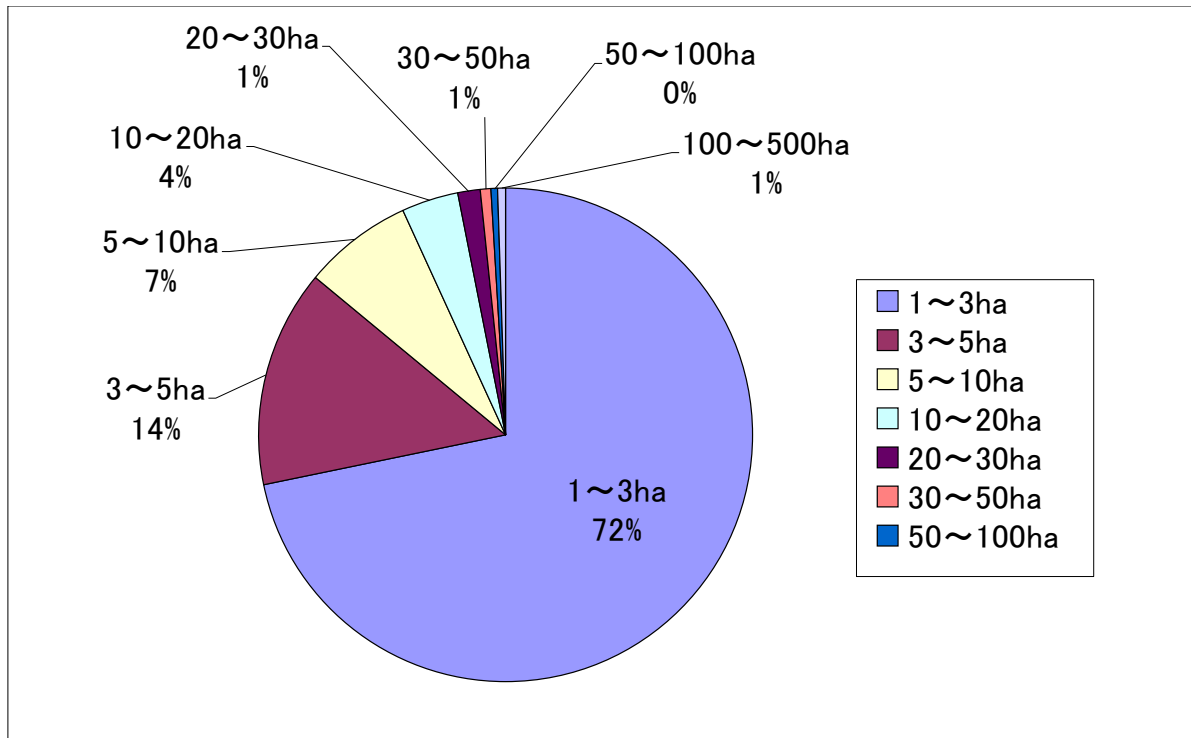
保有山林面積規模別林家数(2015年農林業センサス) 単位：戸

区分	計	1～3ha	3～5ha	5～10ha	10～20ha	20～30ha	30～50ha	50～100ha	100～500ha
宮崎	556	385	89	35	26	7	5	4	5
佐土原	96	73	12	9	1	—	1	—	—
田野	140	107	15	11	3	4	—	—	—
高岡	251	187	32	20	7	3	1	—	1
清武	115	79	17	8	6	3	1	1	—
宮崎市	1,158	831	165	83	43	17	8	5	6

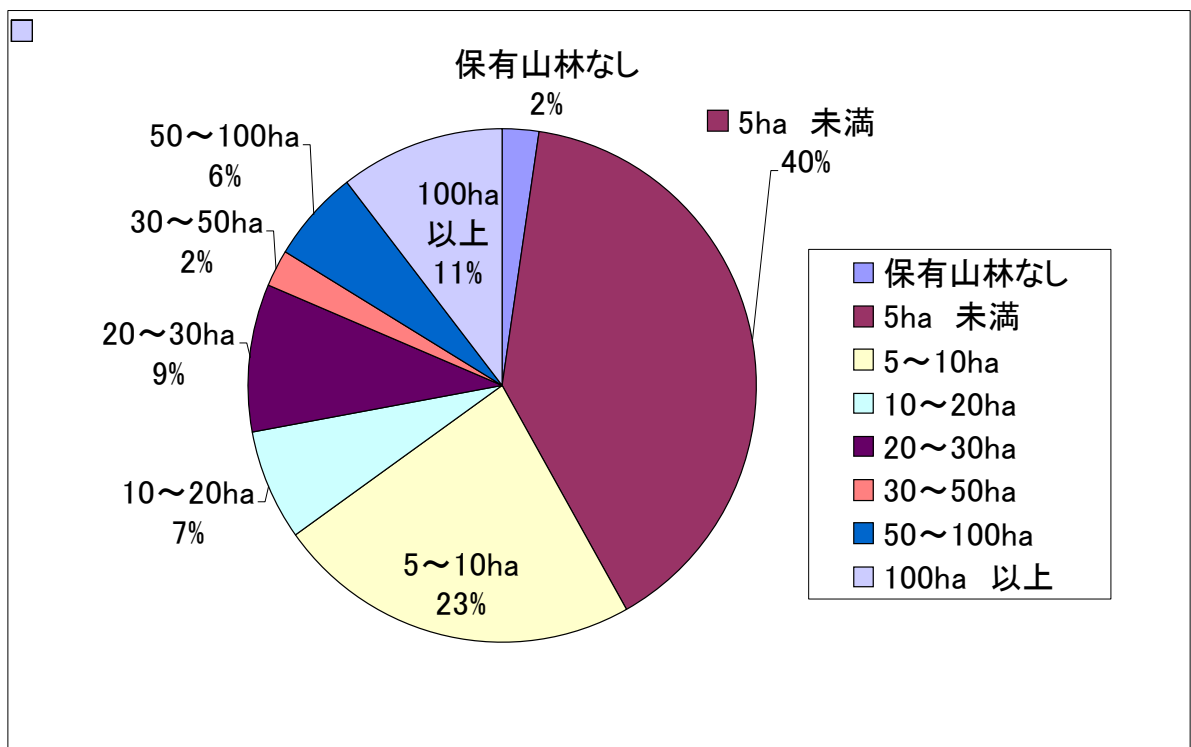
保有山林面積規模別経営体数(2015年農林業センサス) 単位：経営体

区分	計	保有山林なし	5ha未満	5～10ha	10～20ha	20～30ha	30～50ha	50～100ha	100ha以上
宮崎	39	2	14	7	2	5	2	1	6
佐土原	4	—	1	3	—	—	—	—	—
田野	13	—	7	2	1	1	—	1	1
高岡	12	—	6	4	1	—	—	1	—
清武	18	—	6	4	2	2	—	2	2
宮崎市	86	2	34	20	6	8	2	5	9

保有山林面積規模別林家数状況



保有山林面積規模別経営体数状況



林業総生産・スギ素材生産量

林業総生産は 583 百万円で、第 1 次産業に占める割合は 2.32%、全産業に対しては 0.04% となっています。

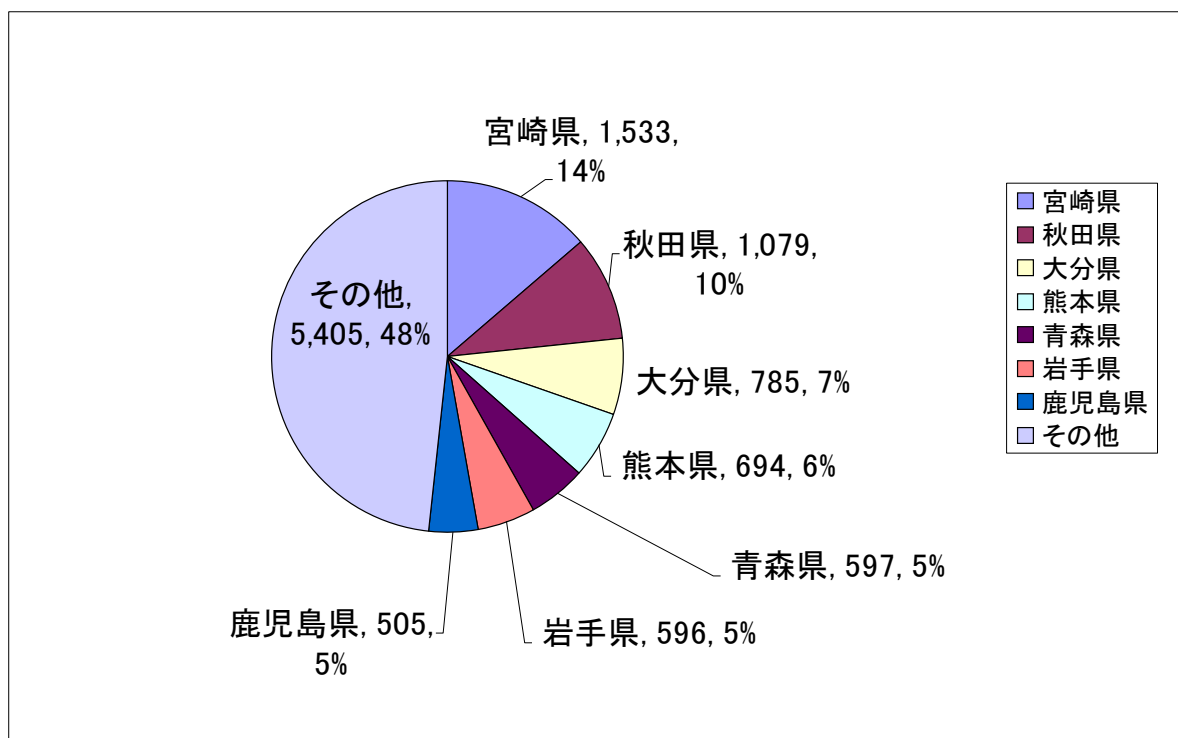
宮崎県 H24 年度市町村民経済計算 (H25. 3. 31)

単位: 百万円

区分	林業 (A)	第 1 次産業 (B)	第 2 次産業	第 3 次産業	全産業 (C)	林業総生産の占める割合 (%)	
						対第 1 次産業 (A) / (B)	対全産業 (A) / (C)
宮崎市	583	25,078	148,378	1,127,501	1,300,957	2.32	0.04

スギ素材生産量 (農林水産省「平成 26 年木材統計」)

(単位: 千 m³)



※平成 26 年の全国のスギ素材生産量は 11,194 千 m³です。

※本県は平成 3 年以来連続して全国 1 位であり、全国生産量の 13.7%を占めています。

※宮崎、熊本、大分、鹿児島九州 4 県の合計生産量は約 3,607 千 m³で、全国生産量の 32%を占めています。

概要

本市の水産業は、主に小型漁船による沿岸漁業が中心の海面漁業と一ツ瀬川等流域における内水面漁業（養鰻業を含む）が行われています。

海面漁業では、日向灘に面し、沖合を流れる黒潮や多くの瀬礁により好漁場が形成され、ぱっち網、一本釣、曳縄、はえ縄、底びき網等の漁業が行われ、マグロ、カツオ、シラス、イセエビ等の魚種が水揚されています。

内水面漁業では、稚貝稚魚の放流による資源の保護増殖や河川の環境美化活動に取り組んでいます。

しかしながら、水産業を取り巻く環境は、世界的な不況の中、後継者不足や漁業者の高齢化、消費者ニーズの多様化に伴う魚価の低迷など厳しい状況が続いています。

組合員数

市内の4漁協の組合員及び準組合員数は、毎年減少傾向にあり、平成23年の357名から平成27年には316名となっています。

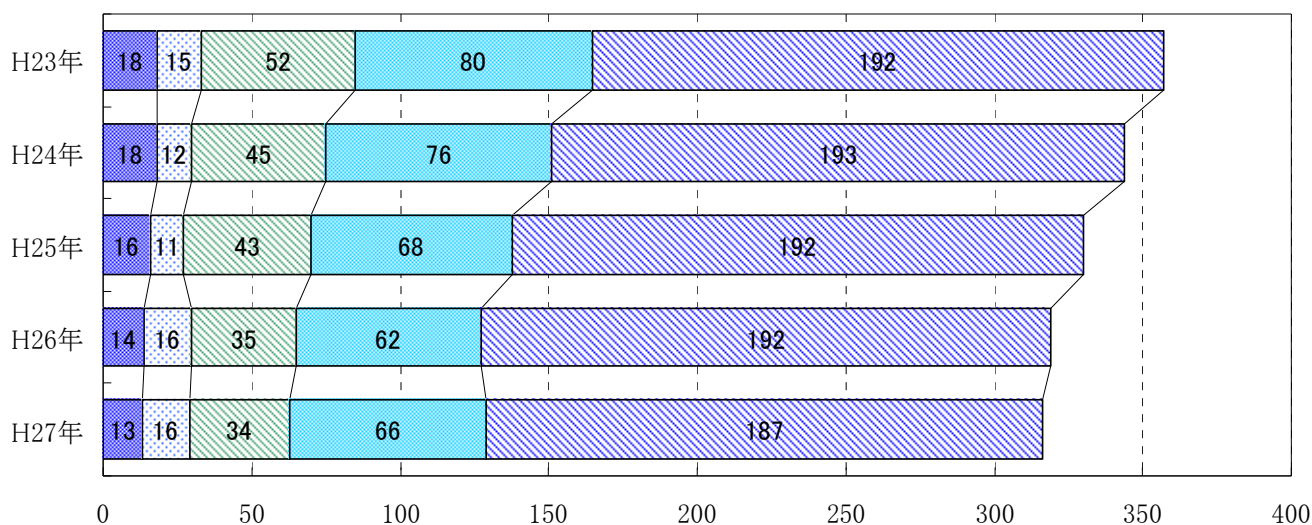
また、全組合員の平均年齢は、60.6歳となっています。

年齢別漁協組合員数

(単位：人)

区分	30歳未満	30～39歳	40～49歳	50～59歳	60歳以上	計
H23年	18	15	52	80	192	357
H24年	18	12	45	76	193	344
H25年	16	11	43	68	192	330
H26年	14	16	35	62	192	319
H27年	13	16	34	66	187	316

■ 30歳未満 □ 30～39歳 ▨ 40～49歳 ■ 50～59歳 ▩ 60歳以上



【第2章 宮崎市の農林水産業〔水産業〕】

水揚状況

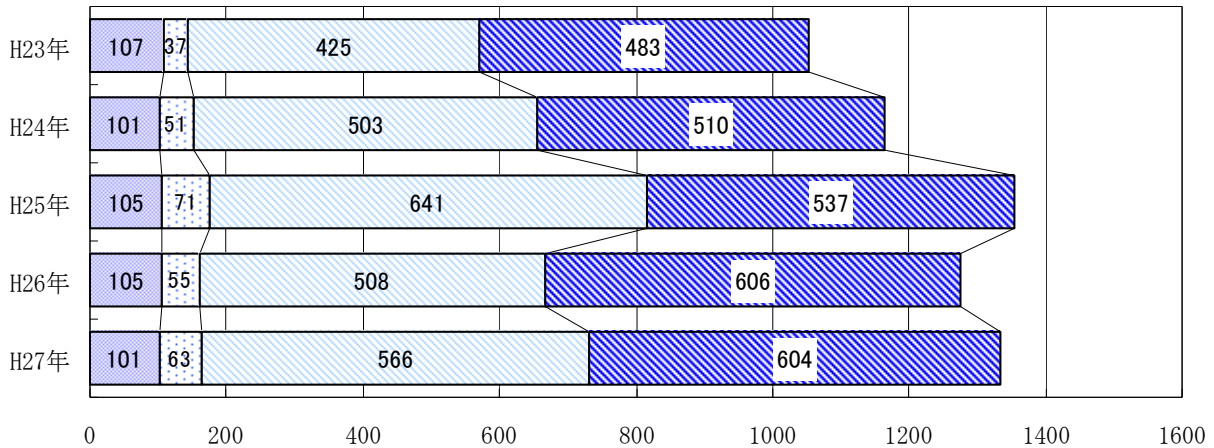
市内4漁協で水揚げされる量は、平成20年代前半までは約3,000トン、水揚高は約16億円で推移していましたが、近年は、減少傾向、低水準で推移しています。平成27年の水揚量は2,392トン、水揚高は13億3千万円となり、引き続き、低水準で推移しています。

漁協別の水揚状況

(単位:水揚量 t 水揚高:百万円)

区分	一ツ瀬漁協		檳浜漁協		宮崎漁協		宮崎市漁協		合計	
	水揚量	水揚高	水揚量	水揚高	水揚量	水揚高	水揚量	水揚高	水揚量	水揚高
H23年	156	107	96	37	1,000	425	790	483	2,042	1,052
H24年	157	101	134	51	1,295	503	942	510	2,528	1,165
H25年	150	105	185	71	1,582	641	947	537	2,864	1,354
H26年	151	105	131	55	1,136	508	1,017	606	2,435	1,274
H27年	140	101	145	63	1,164	566	943	604	2,392	1,334

■一ツ瀬漁協 □檳浜漁協 □宮崎漁協 ■宮崎市漁協



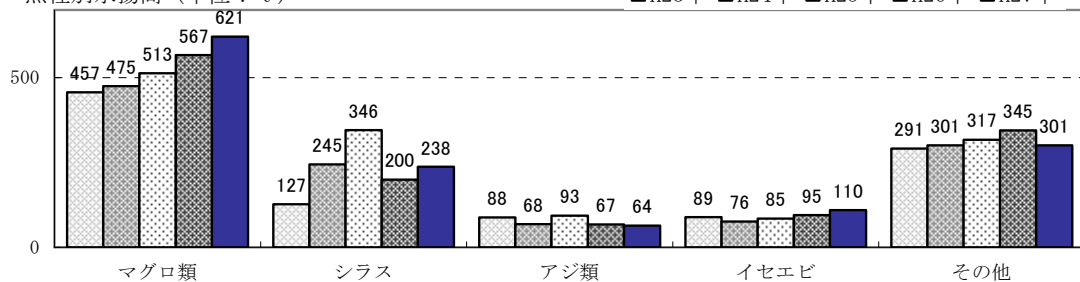
魚種別の水揚高

(単位:百万円)

区分	マグロ類	シラス	アジ類	イセエビ	その他	計
H23年	457	127	88	89	291	1,052
H24年	475	245	68	76	301	1,165
H25年	513	346	93	85	317	1,354
H26年	567	200	67	95	345	1,274
H27年	621	238	64	110	301	1,334

魚種別水揚高 (単位: t)

■H23年 ■H24年 ■H25年 ■H26年 ■H27年



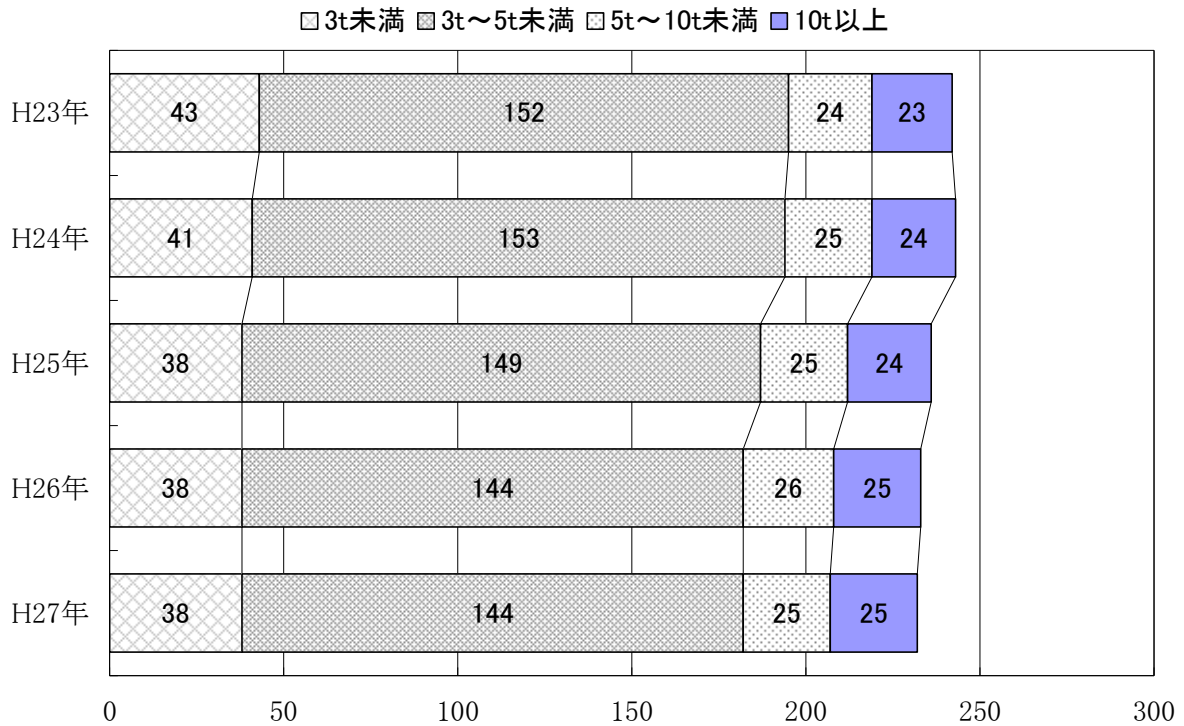
漁船隻数

市内の各漁協の漁船数は年々減少傾向にあり、平成 27 年度には 232 隻となっております。階層別にみると、3t から 5t クラスが全体の約 62%を占めています。

階層別漁船隻数

(単位：隻)

区 分	3t 未満	3t～5t 未満	5t～10t 未満	10t 以上	合 計
H23 年	43	152	24	23	242
H24 年	41	153	25	24	243
H25 年	38	149	25	24	236
H26 年	38	144	26	25	233
H27 年	38	144	25	25	232



第3章

宮崎市の予算

[農林水産業費]

一般会計予算

平成28年度一般会計予算額 1,605億6,000万円 [前年対比 103.0% (前年度 1,559億1,000万円)]

[内 訳]

単位：百万円

年度	区分	民生費	土木費	総務費	衛生費	教育費	農林 水産 業費	消防費	商工費	議会費	公債 費他	計
H28 当初	予算額	74,765	16,804	14,002	12,109	10,590	4,468	3,795	1,800	735	21,492	160,560
	構成比	46.6%	10.5%	8.7%	7.5%	6.6%	2.8%	2.4%	1.1%	0.4%	13.4%	100.0%
H27 当初	予算額	68,503	17,818	15,011	11,752	10,617	4,674	3,454	1,626	862	21,593	155,910
	構成比	43.9%	11.4%	9.6%	7.6%	6.8%	3.0%	2.2%	1.1%	0.6%	13.8%	100.0%

農政部予算

平成28年度農政部予算額(歳出)24億2,082万8千円 前年対比▲7.4%(前年度26億1,438万4千円)

[内 訳]

単位：千円

	H28 事業費 ①	H28 一般財源 ②	H27 事業費 ③	H27 一般財源 ④	事業費対前年度比		一般財源対前年度比	
					増減 ①-③	増減率 (%)	増減 ②-④	増減率 (%)
農政部	2,420,828	1,229,407	2,614,384	1,149,556	▲193,556	▲7.4	79,851	6.9
農政企画課	376,928	174,280	208,330	87,791	168,598	80.9	86,489	98.5
農業振興課	240,240	172,566	306,697	185,936	▲66,457	▲21.7	▲13,370	▲7.2
森林水産課	598,008	184,869	850,269	185,205	▲252,261	▲29.7	▲336	▲0.2
農村整備課	1,133,733	625,773	1,176,077	617,613	▲42,344	▲3.6	8,160	1.3
市場課	71,919	71,919	73,011	73,011	▲1,092	▲1.5	▲1,092	▲1.5

*ここでの「農政部予算」とは、農林水産業費から、農業委員会費、農業集落排水繰出金及び人件費など義務的経費を除き、卸売市場特別会計の一般会計からの繰入金を加えたものである。

*一般財源は市債を含む。

宮崎市農林水産業振興の基本方針と施策の体系

[農林水産業振興の基本方針]

本市では、農林水産業振興に係る基本的な計画として、昭和33年から概ね5年ごとに農林水産業振興基本計画を策定してきております。

平成23年度までの5年間は、平成19年3月に策定した「第10次宮崎市農林水産業振興基本計画」に基づき、新市の豊かな資源を活用した新たな農林水産業の展開を目指して、各種施策を実施しながら、農林水産業の振興並びに農山漁村の活性化を図ってまいりました。

しかしながら、農業分野では、燃油・飼肥料を始め、ハウス建設用鉄骨資材など、ほとんどの生産資機材の価格が高騰したことによるコスト高に加え、経済低迷によるデフレ傾向の影響を受けて農産物の価格が低迷している上、家畜伝染病「口蹄疫」や「高病原性鳥インフルエンザ」の発生や感染拡大、更には平成23年3月に発生した東日本大震災や福島原子力発電所による放射能汚染問題に起因する風評被害を含めた影響などもあり、農業者の所得の確保は極めて困難な状況となっています。

また、林業分野では、国内における木材需要が減少する中、平成18年度以降、木材総需要量に占める国産材利用量の割合は上昇傾向となっていますが、林業所得の減少や森林所有者の経営意欲の低迷、国産材の流通構造の改革の遅れなどにより、森林・林業は依然として厳しい状況となっています。

さらに、水産業分野においても、資源の減少や魚価の低迷に加え、燃油や漁業資材の高騰による収益率の低下で厳しい経営状況が続いており、これを解決するため漁業経営の効率化や収益性を向上するための取組も行っていますが、漁業の担い手不足や高齢化といった漁業の将来に関わる深刻な問題も抱えています。

このような大変厳しい情勢の中ではありますが、国民の食卓や生活を豊かにするために、本市農林水産業は国内有数の重要な地位にあり、今後とも永続的に継承・発展させていく必要があります。

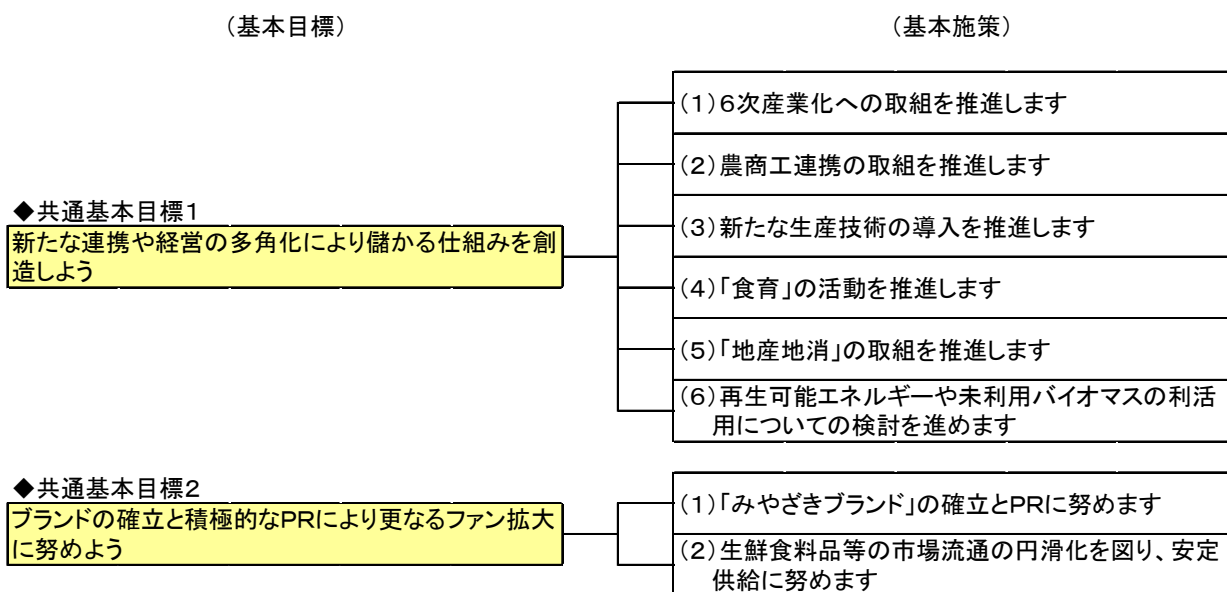
そこで、平成24年度から平成28年度までの5年間を計画期間とし、「第11次宮崎市農林水産業振興基本計画」を平成24年3月に策定しました。

この基本計画の実践に向けた具体的な取組みを進めるために、農林水産業共通の基本目標を定めるとともに農業、林業、水産業の分野ごとに基本目標を設定し、『40万人県都を支える基幹産業としての農林水産業の発展と持続的な生産活動を支える環境づくり』を目指します。

農林水産業共通分野

第 11 次宮崎市農林水産業振興基本計画に定める農林水産業共通分野の施策体系

農林水産業共通分野の施策体系



農業分野

第11次宮崎市農林水産業振興基本計画に定める農業分野の施策体系

農業分野の施策体系

◆基本理念

高い信頼と誇りに満ちた『魅力ある産業』としての農業の確立を目指して

(基本目標)

(基本施策)

◆基本目標1

農業者の“きずな”づくりによる持続的な農業生産を推進しよう

- (1) 農業者相互の連携による大きな枠組みでの営農を推進します
- (2) 耕畜連携(耕種農家と畜産農家のつながり)をさらに進めます

◆基本目標2

あらゆる危機事象への対応を強化しよう

- (1) 自然災害への対応を強化します
- (2) 家畜伝染病防疫への対応を強化します
- (3) 病害虫への対応を強化します
- (4) 有害鳥獣への対応を強化します
- (5) 燃油高騰への対応を強化します
- (6) 資材高騰への対応を強化します

◆基本目標3

地域の将来を見据えた意欲ある多様な担い手を確保・育成しよう

- (1) 認定農業者の育成・確保に努めます
- (2) 農業法人の育成・支援に努めます
- (3) 多様な新規就農者の育成・確保に努めます
- (4) 安定した家族経営と円滑な事業継承に努めます
- (5) 女性農業者による活動を応援します
- (6) 高齢農業者の豊富な知識や知恵を活かす取組を推進します
- (7) 先駆的農業者の豊富な知識と優れた技術を次世代に継承します

◆基本目標4

ニーズに即応した安全・安心で安定的な生産活動を推進しよう

- (1) 消費者や実需者に信頼される安全・安心対策に努めます
- (2) 品目ごと用途ごとの販売戦略を提案していきます
- (3) 畑作物の生産振興を図ります
- (4) 特色を活かした農畜産物の生産振興を行います

◆基本目標5

持続的な生産を支える基盤整備と施設の適切な維持管理を図ろう

- (1) 優良農地の確保に努めます
- (2) 耕作放棄地の解消と未然防止に努めます
- (3) 次代を担う農業経営体への農地集積を加速化させます
- (4) 農業の持続的発展を支える生産基盤の整備に努めます
- (5) 土地改良施設の維持管理に努めます

◆基本目標6

豊かな農村環境の保全と特長ある農村景観を創出しよう

- (1) 豊かな農村環境づくりを推進します
- (2) 特長ある農村景観の保全・創出に努めます
- (3) 体験型農業への取組を応援します
- (4) 市民農園の利用向上を図ります

林業分野

第 11 次宮崎市農林水産業振興基本計画に定める林業分野の施策体系

林業分野の施策体系

◆基本理念

市民の快適な生活環境を守り、人と産業を育む豊かな森林づくりを目指して

(基本目標)

(基本施策)

◆基本目標1

快適な生活環境を守る「豊かな森林づくり」を進めよう

- (1) ニーズに応えた多様な森林づくりを推進します
- (2) 適正な森林管理を推進します
- (3) 安全・安心な森林づくりを推進します

◆基本目標2

国産材時代を築く「活気ある木材産業づくり」を進めよう

- (1) 持続可能な林業経営を推進します
- (2) 競争力のある木材産業を構築します
- (3) 地元産材の需要拡大を推進します
- (4) 特用林産物を振興します

◆基本目標3

林業・木材産業を担う「意欲ある人づくり」を進めよう

- (1) 林業の担い手の育成・確保を図ります
- (2) 林業事業者・経営体を育成します
- (3) 森林ボランティアを育成します
- (4) 森林環境教育を推進します

水産業分野

第 11 次宮崎市農林水産業振興基本計画に定める水産業分野の施策体系

水産業分野の施策体系

◆基本理念

安全・安心な水産物を供給する「元気あふれる水産業」の確立を目指して

(基本目標)

(基本施策)

◆基本目標1

つくり育て管理する漁業を推進しよう

- (1) 資源の保護・増殖を図ります
- (2) 漁業環境の保全を図ります

◆基本目標2

漁業経営の安定を図り、担い手を育成しよう

- (1) 安定した漁業経営の確立に努めます
- (2) 漁協の経営基盤の強化を図ります
- (3) 活力ある地域づくりを図ります
- (4) 漁業を担う人づくりに努めます

◆基本目標3

漁業基盤施設の整備を推進しよう

- (1) 漁港機能の維持充実を図ります
- (2) 漁業施設の整備を図ります

◆基本目標4

河川の自然環境を守り、恵み豊かな内水面の漁業振興を図ろう

- (1) 資源の保護・増殖を図ります
- (2) 河川環境の保全を図ります

第11次宮崎市農林水産業振興基本計画の推進に係る各項目のとりまとめ担当係

第11次宮崎市農林水産業振興基本計画	担当課	担当係
農林水産業分野共通		
共通基本目標 1 新たな連携や経営の多角化により儲かる仕組みを創造しよう		
(1) 6次産業化への取組を推進します	農政企画課	企画係
(2) 農商工連携の取組を推進します		
1) 農商工連携による新商品・新サービスの開発の推進	農政企画課	企画係
2) 既存農業者との連携による他産業からの農業参入の推進	農政企画課	担い手対策係
(3) 新たな生産技術の導入を推進します	農業振興課	園芸係
(4) 「食育」の活動を推進します	農政企画課	企画係
(5) 「地産地消」の取組を推進します	農政企画課	企画係
(6) 再生可能エネルギーや未利用バイオマスの利活用についての検討を進めます	農政企画課	企画係
共通基本目標 2 ブランドの確立と積極的なPRにより更なるファン拡大に努めよう		
(1) 「みやざきブランド」の確立とPRに努めます		
1) 各種ブランド品目の育成	農業振興課 森林水産課	畜産係・園芸係 水産係
2) 積極的なPR	農業振興課 森林水産課	畜産係・園芸係 水産係
(2) 生鮮食料品等の市場流通の円滑化を図り、安定供給に努めます	市場課	業務係・施設係
農業分野 高い信頼と誇りに満ちた『魅力ある産業』としての農業の確立を目指して		
基本目標 1 農業者の“きずな”づくりによる持続的な農業生産を推進しよう		
(1) 農業者相互の連携による大きな枠組みでの営農を推進します		
1) 生産施設整備や共同利用機械導入に向けた取組の推進	農業振興課	農産・畜産・園芸係
2) 集落営農を見据えた段階的な話し合い活動の推進	農政企画課	農地政策係
(2) 耕畜連携（耕種農家と畜産農家のつながり）をさらに進めます		
1) 家畜排せつ物の適正処理による良質な堆肥の生産と健全な土づくりによる生産性の向上	農業振興課	畜産係
2) 飼料用稲等の生産拡大による安全な粗飼料の確保	農業振興課	農産係・畜産係
基本目標 2 あらゆる危機事象への対応を強化しよう		
(1) 自然災害への対応を強化します		
1) 台風、大雨、新燃岳噴火に伴う降灰などによる農産物への被害対策	農業振興課	農産係・園芸係
2) 災害に強い農村づくり	農村整備課	農地防災係
(2) 家畜伝染病防疫への対応を強化します	農業振興課	畜産係
(3) 病害虫への対応を強化します	農業振興課	農産係・園芸係
(4) 有害鳥獣への対応を強化します	森林水産課	森林整備係
(5) 燃油高騰への対応を強化します	農業振興課	園芸係
(6) 資材高騰への対応を強化します	農政企画課	担い手対策係
基本目標 3 地域の将来を見据えた意欲ある多様な担い手を確保・育成しよう		
(1) 認定農業者の確保・育成に努めます	農政企画課	担い手対策係
(2) 農業法人の育成・支援に努めます	農政企画課	担い手対策係
(3) 多様な新規就農者の確保・育成に努めます		
1) 独立経営を目指す者への就農支援	農政企画課	担い手対策係
2) 法人就農を目指す者への就農支援	農政企画課	担い手対策係
3) 「宮崎市SAP会議」への活動支援	農政企画課	担い手対策係
(4) 安定した家族経営と円滑な事業継承に努めます		
1) 家族経営協定の締結推進	農業委員会事務局	総務係
2) 農業者年金制度への加入推進	農業委員会事務局	総務係
(5) 女性農業者による活動を応援します	農政企画課	企画係
(6) 高齢農業者の豊富な知識や知恵を活かす取組を推進します	農政企画課	担い手対策係
(7) 先駆的農業者の豊富な知識と優れた技術を次世代に継承します	農政企画課	担い手対策係
基本目標 4 ニーズに即応した安全・安心で安定的な生産活動を推進しよう		
(1) 消費者や実需者に信頼される安全・安心対策に努めます		
1) 農薬の適正使用と「ポジティブリスト制度」の遵守	農業振興課	農産係
2) 「食品のトレーサビリティ」への取組の推進	農業振興課	農産・畜産・園芸係
3) 環境保全型農業の推進	農業振興課	農産係
(2) 品目ごと用途ごとの販売戦略を検討していきます	農業振興課	畜産係・園芸係
(3) 畑作物の生産振興を図ります	農業振興課	農産係・園芸係
(4) 特色を活かした農畜産物の生産振興を行います		
1) 普通作物・工芸作物・飼料作物		
①米	農業振興課	農産係
②茶	農業振興課	農産係
③葉たばこ	農業振興課	農産係
④麦・大豆・そば・なたね	農業振興課	農産係
⑤飼料作物	農業振興課	畜産係
2) 園芸作物		
①施設園芸	農業振興課	園芸係
②露地野菜	農業振興課	園芸係
③果樹	農業振興課	園芸係
④花き	農業振興課	園芸係

第11次宮崎市農林水産業振興基本計画の推進に係る各項目のとりまとめ担当係

第11次宮崎市農林水産業振興基本計画	担当課	担当係
3) 畜産		
①肉用牛	農業振興課	畜産係
②酪農	農業振興課	畜産係
③養豚	農業振興課	畜産係
④養鶏	農業振興課	畜産係
基本目標5 持続的な生産を支える基盤整備と施設の適切な維持管理を図ろう		
(1) 優良農地の確保に努めます	農政企画課	農地政策係
(2) 耕作放棄地の解消と未然防止に努めます	農業委員会事務局	総務係
(3) 次代を担う農業経営体への農地集積を加速化させます	農業委員会事務局	総務係
(4) 農業の持続的発展を支える生産基盤の整備に努めます		
1) 農業用水の安定供給と畑作かんがい営農の推進	農村整備課	計画管理・農地防災・農地整備係
2) 多様な農業の発展を支える生産条件の強化	農村整備課	計画管理・農地防災・農地整備係
(5) 土地改良施設の維持管理に努めます	農村整備課	計画管理・農地防災・農地整備係
基本目標6 豊かな農村環境の保全と特長ある農村景観を創出しよう		
(1) 豊かな農村環境づくりを推進します	農村整備課	計画管理係
(2) 特長ある農村景観の保全・創出に努めます	農政企画課	農地政策係
(3) 体験型農業への取組を応援します	農政企画課	農地政策係
(4) 市民農園の利用向上を図ります	農政企画課	農地政策係
林業分野 市民の快適な生活環境を守り、人と産業を育む豊かな森林づくりを目指して		
基本目標1 快適な生活環境を守る「豊かな森林づくり」を進めよう		
(1) ニーズに応えた多様な森林づくりを推進します		
1) 機能区分に応じた森林施業	森林水産課	森林整備係
2) スギ花粉抑制対策の推進	森林水産課	森林整備係
3) 森林環境・森林レクリエーション施設の機能充実	森林水産課	森林保全係
(2) 適正な森林管理を推進します		
1) 森林計画制度に即した森林整備の推進	森林水産課	森林整備係
2) 森林施業の推進	森林水産課	森林整備係
3) 市有林の適正な管理	森林水産課	森林保全係
(3) 安全・安心な森林づくりを推進します		
1) 森林の保全	森林水産課	森林保全係
2) 林野火災防止対策の推進	森林水産課	森林保全係
3) 海岸松林保全対策の推進	森林水産課	森林整備係
4) 野生鳥獣被害防止対策の推進	森林水産課	森林整備係
基本目標2 国産材時代を築く「活気ある木材産業づくり」を進めよう		
(1) 持続可能な林業経営を推進します		
1) 森林施業の集約化の推進	森林水産課	森林整備係
2) 路網整備の推進	森林水産課	森林整備係
(2) 競争力のある木材産業を構築します	森林水産課	森林整備係
(3) 地元産材の需要拡大を推進します	森林水産課	森林整備係
(4) 特用林産物を振興します	森林水産課	森林保全係
基本目標3 林業・木材産業を担う「意欲ある人づくり」を進めよう		
(1) 林業の担い手の育成・確保を図ります	森林水産課	森林整備係
(2) 林業事業体・経営体を育成します	森林水産課	森林整備係
(3) 森林ボランティアを育成します	森林水産課	森林保全係
(4) 森林環境教育を推進します	森林水産課	森林保全係
水産業分野 安全・安心な水産物を供給する「元気あふれる水産業」の確立を目指して		
基本目標1 つくり育て管理する漁業を推進しよう		
(1) 資源の保護・増殖を図ります	森林水産課	水産係
(2) 漁業環境の保全を図ります	森林水産課	水産係
基本目標2 漁業経営の安定を図り、担い手を育成しよう		
(1) 安定した漁業経営の確立に努めます	森林水産課	水産係
(2) 漁協の経営基盤の強化を図ります	森林水産課	水産係
(3) 活力ある地域づくりを図ります	森林水産課	水産係
(4) 漁業を担う人づくりに努めます	森林水産課	水産係
基本目標3 漁業基盤施設の整備を推進しよう		
(1) 漁港機能の維持充実に努めます	森林水産課	水産係
(2) 漁業施設の整備を図ります	森林水産課	水産係
基本目標4 河川の自然環境を守り、恵み豊かな内水面の漁業振興を図ろう		
(1) 資源の保護・増殖を図ります		
1) 資源の保護・増殖	森林水産課	水産係
2) 外来魚や有害鳥獣からの被害軽減	森林水産課	水産係
(2) 河川環境の保全を図ります		
1) 河川浄化の意識啓発	森林水産課	水産係
2) 水産動物の生態系保全	森林水産課	水産係
3) 疾病等の防疫対策	森林水産課	水産係
4) 森林環境の保全	森林水産課	水産係



平成 27 年度 主要事業実績



平成27年度 主要事業実績

1 農政企画課

(1) 認定農業者・新規就農者の確保・育成

農業従事者の減少と高齢化の進展に伴い、担い手不足が大きな問題となっている。そこで、認定農業者制度の優遇措置の周知を行い、更新と新規認定を行った。また、就農時に必要な機械・施設等の取得に要する経費の一部助成および宮崎市SAP会議の活動支援を行った。

○認定農業者数、新規就農者数および宮崎市SAP会議会員数の推移（※新規就農者数は年次）

区分	平成22年度	平成23年度	平成24年度	平成25年度	平成26年度	平成27年度
認定農業者数	1,534	1,503	1,485	1,431	1,369	1,377
新規就農者数	44	48	26	25	56	101
宮崎市SAP会議会員数	112	114	101	96	95	90

(2) 農業法人及び宮崎市元気な農業法人の育成・支援

本市農業の中核的担い手である農業法人を育成するため農業法人や法人指向農家を対象に農業経営の改善を図る上で有効な研修会を開催するとともに、農業法人及び法人指向農家で組織する宮崎市元気な農業法人会の活動支援を行った。

○農業法人及び宮崎市元気な農業法人会会員数

区分	平成22年度	平成23年度	平成24年度	平成25年度	平成26年度	平成27年度
農業法人	92	92	95	107	113	113
宮崎市元気な農業法人会会員数	44	41	43	39	37	37

(3) 6次産業化への取組みを推進

農林漁業者の所得向上を図るため、農林漁業者の6次産業化に向けた加工品の製造など経費の一部を補助し支援を行った。

○6次産業化の取組事例数

区分	平成22年度	平成23年度	平成24年度	平成25年度	平成26年度	平成27年度
計画	0	8	12	16	19	22
実績	0	12	19	28	33	36

○加工や消費者への直接販売に取り組む農林漁業者数

区分	平成22年度	平成23年度	平成24年度	平成25年度	平成26年度	平成27年度
計画	28	33	38	43	48	53
実績	28	28	26	37	46	46

(4) 新規就農者生産基盤支援事業（農政アドバイザー数）

優れた営農を行っているベテラン農業者を農政アドバイザーに委嘱し、新規就農者に対し、アドバイザーの有する営農知識や農業技術及び農業に取り組む姿勢などを伝授するとともに、経営面等の助言も行った。

○農政アドバイザー数

品目	人数	品目	人数	品目	人数
施設きゅうり	8名	施設いちご	1名	花き	1名
施設ミニトマト	4名	施設果樹	1名		

(5) 新規就農者研修支援事業

(有)ジェイエイファームみやざき中央が行う新規就農者研修事業の費用の一部を助成した。

○平成27年度(有)ジェイエイファームみやざき中央受入実績

期	研修受入数	うち青年就農給付金受給数（準備型）
8期（H25年8月～H26年7月）	11名	7名
9期（H26年8月～H27年7月）	12名	11名
10期（H27年8月～H28年7月）	8名	7名

係別実施事業名及び施策説明

企画係

事業名	事業費	説明 (単位：千円)
農産物等海外輸出支援事業	2,446	<p>宮崎産農林水産物等の海外輸出を推進するため、輸出に取り組む関連団体等に対し、輸出準備や輸送費等の輸出に要する経費の一部を助成した。</p> <p>○事業内容</p> <ul style="list-style-type: none"> ・輸出団体支援 1,354千円 ・プロモーション、調査等 1,092千円
女性農業者組織活動支援事業	206	<p>女性農業者の農業経営や地域農業の参画促進を図るため、視察研修や講演会の開催、リーダー研修会への派遣を行うとともに、女性農業者で構成される団体の活動を支援した。</p> <p>○事業内容</p> <ul style="list-style-type: none"> ・視察研修及び講演会 153千円 ・各女性農業者団体の活動費助成 53千円
野菜消費日本一食育推進事業	1,419	<p>野菜の消費拡大や地産地消の推進を図り、食育を市民運動とするため、宮崎市食育・地産地消推進会議や健康づくりシンポジウムを開催した。 また、農業者組織やNPO法人等が行う食育活動の支援を行った。</p> <p>○事業内容</p> <ul style="list-style-type: none"> ・「食育・地産地消推進会議」の開催 176千円 宮崎市食育・地産地消推進計画の着実な実施のため、外部有識者による推進会議を開催 ・「健康づくりシンポジウム」の開催 736千円 食育を市民運動とするため、(一財)自治総合センターの助成を受け、国保年金課と共同で、食生活を考えるシンポジウムを開催 ・野菜を活用した食育活動応援事業 507千円 農業者組織やNPO法人等が、管理栄養士等を講師に招き、乳幼児、小中学生及びその保護者等を対象として、野菜の摂取を促す食育活動の経費の一部を支援(補助率：1/2以内)
農業融資制度資金利子補給金交付事業	5,245	<p>農業経営の健全化に資するため、経営安定や規模拡大等を目的とした資金借入に対し、利子補給を行った。</p> <p>○事業内容</p> <ul style="list-style-type: none"> ・農業近代化資金(H14~H27) 169千円 ・農業災害対策資金(H19・H23) 436千円 ・農業経営維持安定資金(H17) 96千円 <p>(【補助率】制度(上限)：県1/2 実績：県1/2)</p> <ul style="list-style-type: none"> ・農業経営基盤強化資金(H7~H23) 4,378千円 <p>(【補助率】制度(上限)：県1/2 実績：県1/2)</p> <ul style="list-style-type: none"> ・口蹄疫緊急対策資金(H22) 84千円 <p>(【補助率】制度(上限)：県1/2 実績：県1/2)</p> <ul style="list-style-type: none"> ・農業安全安心対策資金(H21) 2千円 <p>(【補助率】制度(上限)：県1/2 実績：県1/2)</p> <ul style="list-style-type: none"> ・経済変動伝染病等対策資金(H22~H23) 80千円

事業名	事業費	説明 (単位：千円)
6次産業化推進支援事業	478	<p>農林漁業者の所得向上を図るため、6次産業化の取組による商品の高付加価値化や販路拡大等の取組を支援した。</p> <p>○事業内容</p> <ul style="list-style-type: none"> ・補助対象 農林漁業者及びその団体等 ・補助件数 2件 <p>①(有)西澤養蜂場 400千円 商品名：蜜ロウWAX 取組内容：販路拡大のための商談、お試しキットの作成</p> <p>②(有)原田園芸 78千円 商品名：多肉植物(寄せ植えキット) 取組内容：販路拡大のための商談 インターネット販売に向けたサンプル作成</p>
みやP E C推進機構運営事業	25,322	<p>本市及び周辺地域の農林水産物をはじめとする豊かな地域資源を有効に活用し、官民一体となった農商工連携や6次産業化の取組により、地域経済の活性化、産業振興に寄与することを目的に、平成26年4月1日に設立された「一般社団法人みやP E C推進機構」の安定的な運営を図るため、事務局運営に係る経費の一部を助成した。</p> <p>○主な事業内容</p> <ul style="list-style-type: none"> ・補助対象 (一社)みやP E C推進機構 ・事業内容 事務局運営に係る人件費及び事務費の一部を助成
6次化商品販路開拓事業(地方創生交付金)	9,239	<p>農商工連携や6次産業化の取組を行う市内事業者の商品販売力を向上させるため、(一社)みやP E C推進機構が実施する新商品の販路開拓等の取組を支援した。</p> <p>○主な事業内容</p> <p>【平成26年度からの繰越事業】</p> <ul style="list-style-type: none"> ・補助対象 (一社)みやP E C推進機構 ・事業内容 <p>(1)商談会の開催や個別マッチング 『宮崎の“旬の食材”展示商談会』 開催日：平成28年2月9日(火) 場所：ビヤステーション恵比寿 出展社数：20社 出展品数：61品目 来場者数：292名</p> <p>(2)宮崎市加工商品紹介ガイドブックの製作 『M I Y A Z A K I 美味しいもの特選』 掲載社数：94社 掲載品目数：111品目 作成部数：5,000部</p> <p>(3)海外への販路開拓 神戸航路を活用した上海への輸出に関する研究</p>

事業名	事業費	説明 (単位：千円)												
みやざき食の魅力発信プロジェクト事業	10,171	<p>安全・安心で質の高い本市の農林水産物の消費拡大や販路拡大を図るため、県内外のシェフや関係機関との連携を図りながら(一社)みやP E C推進機構が実施する地産地消・地産外商の取組を支援した。</p> <p>○主な事業内容</p> <ul style="list-style-type: none"> ・補助対象 (一社)みやP E C推進機構 ・事業内容 <p>(1)宮崎の旬を楽しむ(市内ホテル・レストランでの旬の料理提供)</p> <table border="0" style="width: 100%;"> <tr> <td style="padding-left: 20px;">開催内容</td> <td style="padding-left: 20px;">5月</td> <td style="padding-left: 20px;">グーラッシュを食べる</td> <td style="text-align: right;">15店舗</td> </tr> <tr> <td></td> <td>11月</td> <td>ノーベル賞文豪を偲び宮崎を食べる</td> <td style="text-align: right;">19店舗</td> </tr> <tr> <td></td> <td>2月</td> <td>春陽に誘われ宮崎を食べる</td> <td style="text-align: right;">37店舗</td> </tr> </table> <p style="text-align: right;">(うちスイーツ8店舗)</p> <p>(2)“みやざきっ子”Cooking-Room</p> <p>開催日等 平成27年9月19日(土) シガ アイコンベンションセンター3F</p> <p>参加者等 小学生(主に高学年)とその保護者 150人が参加</p> <p>第一部「地産地消のすすめ」</p> <p style="padding-left: 20px;">講師 深水 政信氏(フェニックスリゾート(株)総料理長)</p> <p>第二部「未来の表現者を生み出すために」</p> <p style="padding-left: 20px;">講師 小山 進氏(パティシエ エス・コヤマ)</p>	開催内容	5月	グーラッシュを食べる	15店舗		11月	ノーベル賞文豪を偲び宮崎を食べる	19店舗		2月	春陽に誘われ宮崎を食べる	37店舗
開催内容	5月	グーラッシュを食べる	15店舗											
	11月	ノーベル賞文豪を偲び宮崎を食べる	19店舗											
	2月	春陽に誘われ宮崎を食べる	37店舗											
宮崎市版6次産業化実現事業	3,956	<p>本市及び(一社)みやP E C推進機構が目指す「宮崎市版6次産業化」の実現を図るため、機構の構成団体間のコーディネートによる新商品等の開発などを支援した。</p> <p>○主な事業内容</p> <ul style="list-style-type: none"> ・補助対象 (一社)みやP E C推進機構 ・事業内容 <p>(1)スイーツプロジェクト(市内産の野菜・果物を使った商品)</p> <ul style="list-style-type: none"> ・有名パティシエを招聘しての研修会 ・高校生・専門学生によるレシピ開発 ・優秀な作品の表彰と商品化及び販売 <p>(2)非常時用食品の開発</p> <p>青島どれハモ麺を使ったレトルト食品等 (ハモ魚うどんのレトルト、オイル煮・しょうゆ煮の缶詰)</p>												
農業法人連携・多角化推進事業	1,413	<p>農業法人を重要な担い手として育成確保するとともに、加工・流通・販売等にわたる農業経営の多角化への取組を支援し、新たな成長産業化を促進するため、農業経営の多角化の実践に必要な機械・施設の整備を支援した。</p> <p>(【補助率】制度(上限):県2/3 実績:県2/3)</p> <p>○事業内容</p> <ul style="list-style-type: none"> ・補助対象 有限会社加藤えのき ・事業内容 えのき茸包装機械の導入 1,413千円 												

農地政策係

【農政企画課】

事業名	事業費	説明 (単位：千円)
美しい農村景観支援事業	200	<p>農村集落の多面的な機能や美しい農村景観を維持・保全するため、話し合い活動やイベント開催等を支援した。</p> <p>○主な事業内容</p> <ul style="list-style-type: none"> ・補助対象地区 一里山地区、和石地区 ・補助対象経費 景観保全維持管理、イベント及び研修会の開催、先進地調査の実施などの活動に要する経費
市民農園管理事業	1,387	<p>農業に対する理解や市民の余暇活動の充実を図るため、市民農園の適正な維持管理を行った。</p> <p>○主な事業内容</p> <ul style="list-style-type: none"> ・宮崎市津倉市民農園の運営維持管理 1,192千円 <p>○宮崎市津倉市民農園の施設概要(管理事務所、駐車場、広場等)</p> <ul style="list-style-type: none"> ・全体面積 9,829㎡ ・区画数 184区画(1区画約15㎡) ・使用料 年間7,200円/区画(1人2区画まで)
新規就農者中古ハウス再利用支援事業(地方創生)	14,542	<p>新規就農者の確保及び就農時の初期投資の軽減を図るとともに、中古ハウスの有効な利活用を図るため、整備に要する経費の一部を助成した。</p> <p>○事業内容</p> <ul style="list-style-type: none"> ・補助対象 認定新規就農者または認定就農者 ・事業内容 中古ハウス整備費助成 ・補助率 1/2以内(1,050千円/10a) ・補助件数 15件 面積243a 14,542千円
中古ハウス再利用支援事業	2,928	<p>中古ハウスの有効な利活用と認定農業者の規模拡大を図るため、中古ハウス導入に要する経費の一部を助成した。</p> <p>○事業内容</p> <ul style="list-style-type: none"> ・補助対象 認定農業者 ・事業内容 中古ハウス整備費助成 ・補助率 1/3以内(700千円/10a) ・補助件数 6件 面積55a 2,928千円
農地中間管理事業	55,357	<p>農用地利用の効率化及び高度化を促進するため、宮崎県農地中間管理機構から業務の一部を受託し、事業推進を図った。</p> <p>また、地域農業の中心となる経営体への農地の集積・集約化を図るため、農地の集積率に応じて地域に協力金を交付するほか、経営転換等を行う農業者に協力金を交付した。</p> <p>(【補助率】制度(上限):県10/10 実績:県10/10)</p> <p>○事業内容</p> <ul style="list-style-type: none"> ・地区説明会 578千円 ・機構集積協力金 54,779千円
農業振興地域整備促進事業	494	<p>宮崎市農業振興地域整備計画(土地利用計画、土地基盤整備計画等)に基づき、優良農地の確保と土地利用に関する調整を行った。</p> <p>○主な事業内容</p> <ul style="list-style-type: none"> ・嘱託職員による巡回調査 ・優良事例や法制度等の研修参加 ・土地利用計画の変更

担い手対策係

【農政企画課】

事業名	事業費	説明 (単位：千円)
新規就農者生産基盤支援事業	10,760	<p>地域農業の担い手となる新規就農者の確保、初期投資の軽減と早期の経営安定を図るため、就農時の農地の確保や施設・機械等の整備に要する経費の一部を助成した。</p> <p>また、新規就農者の所得の向上や就農定着を図るため、農政アドバイザーによる営農指導を行った。</p> <p>○事業内容</p> <ul style="list-style-type: none"> ・機械導入に対する助成 20件 7,652千円 ・農地賃借料及びリース料等助成 37件 2,879千円 ・農政アドバイザー派遣等 229千円
新規就農者研修支援事業	1,534	<p>新規就農を促進するため、農業生産法人「(有)ジェイエイファームみやざき中央」が行う農業研修事業を支援した。</p> <p>○事業内容</p> <ul style="list-style-type: none"> ・新規就農研修生への助成(対象：2名) 600千円 研修生の生活費をJAと市で負担(市1/2、JA1/2) ・新規就農研修生指導者助成 934千円 研修講師の人件費をJAとJA管内市町で負担
新規就農者入植団地整備事業	4,536	<p>新規就農者の初期投資の軽減を図るため、宮崎中央農業協同組合がアパート方式で新規就農者に貸し出す施設の整備費用の一部を助成した。</p> <p>○事業内容</p> <p>【平成26年度からの繰越事業】</p> <ul style="list-style-type: none"> ・補助対象 JA宮崎中央 ・事業内容 新規就農者入植団地整備に対する助成 4,536千円 (ハウス30a+附帯施設)×4棟、倉庫1棟 <p>【平成28年度への繰越事業】</p> <ul style="list-style-type: none"> ・新規就農者入植団地整備に対する助成 3,020千円 (ハウス20a+附帯施設)×5棟、倉庫1棟
青年就農給付金事業	75,147	<p>一定の要件を満たす青年就農者に対し、農業経営のリスク軽減と就農後の定着を図るため、農業を始めてから経営が安定するまでの間(最長5年間)、給付金を支給した。</p> <p>(【補助率】制度(上限):県10/10 実績:県10/10)</p> <p>○事業内容</p> <ul style="list-style-type: none"> ・推進事業費 1,272千円 ・給付金(85名) 73,875千円
経営体育成支援事業	16,249	<p>適切な「人・農地プラン」を作成した地域において中心経営体に位置付けられた農業者等の主体的な経営展開を支援するため、融資を受けて農業用機械や施設を導入する際の融資残の一部を助成した。</p> <p>(【補助率】制度(上限):県10/10 実績:県10/10、上限3,000千円)</p> <p>○事業内容</p> <ul style="list-style-type: none"> ・中期展張強化ハウスに対する助成 1件 3,000千円 ・トラクター等導入に対する助成 4件 7,846千円 <p>【平成26年度からの繰越事業】</p> <ul style="list-style-type: none"> ・ねぎ洗浄機 1件 1,166千円 ・トラクター導入 3件 4,237千円

事業名	事業費	説明 (単位:千円)
人・農地プラン推進事業	884	<p>地域における人と農地の問題を解決するため、宮崎市「人・農地プラン」の作成・見直しを行った。</p> <p>○主な事業内容 (【補助率】制度(上限):県 1/2 実績:県 1/2) ・ 検討会委員報償費等事業推進費 138 千円 (【補助率】制度(上限):県 10/10 実績:県 10/10) ・ システム改修費 333 千円 (【補助率】制度(上限):県 10/10 実績:県 10/10) ・ 集落営農集団の法人化支援 400 千円</p>
SAP会議活動支援事業	1,696	<p>将来の地域農業を担う青年農業者の自主的な活動を支援するため、青年農業者で組織する「宮崎市SAP会議」(会員数90人)の活動を支援した。</p> <p>○事業内容 ・ 宮崎市SAP会議運営費助成 1,696 千円</p>
農業法人育成支援事業	231	<p>企業的な農業経営体である農業法人を育成し、経営の安定を図るため、市内の農業法人や法人への移行を志向する経営体で組織する「宮崎市元気な農業法人会」(会員数37経営体)の活動を支援した。</p> <p>○主な事業内容 ・ 「宮崎市元気な農業法人会」の活動助成(1/2以内) 183 千円</p>
担い手確保・経営強化支援事業	0	<p>【平成28年度への繰越事業】 適切な「人・農地プラン」が作成され、かつ農地中間管理機構を活用している地区において、次世代を担う経営感覚の優れた経営体を育成するため、売上高の拡大や経営コストの縮減などに意欲的に取り組む地域の担い手に対し、融資を受けて農業用機械・施設を導入する際の費用の一部を助成する。</p> <p>○事業内容 ・ トラクター等の農業機械導入に対する助成 2件 13,978 千円</p>
農地施設等補助債務管理費	915	<p>農業経営の健全化に資するため、経営安定や施設整備等の事業に取り組んだ農業者に対して、経費の一部を助成した。</p> <p>○事業内容 ・ 新規就農者経営安定支援事業(H19~H22) 51 千円 ・ 農業法人育成対策事業(H18~H23) 782 千円 ・ 新規農業挑戦者支援事業(H22~H24) 82 千円</p>

2 農業振興課

(1) 経営所得安定対策の推進

(旧戸別所得補償モデル対策(H22)、農業者戸別所得補償制度(H23~H24))

米の需給動向を踏まえ配分された生産数量目標を確実に達成するとともに、国の交付金制度を活用し、農業者の経営安定に努めた。

生産数量目標・実績・達成率の推移

(単位：ha、%)

区 分	平成 23 年度	平成 24 年度	平成 25 年度	平成 26 年度	平成 27 年度
生産数量目標 (面積換算後)	3,099	3,099	3,022	2,887	2,839
水稲作付実績	3,092	2,898	2,880	2,634	2,421
達成率	100.2	106.9	104.9	109.6	117.3

(2) 園芸振興対策について

本市農業の基幹である野菜・果樹・花き園芸作物の振興を図るため、台風等の気象災害に強く、安定した周年栽培が可能な耐候性ハウスの整備や重油使用量の削減を図るための省エネルギー機材等の導入を支援した。また、生産性の向上・省力化の推進や化学合成農薬の使用軽減を図る機材等の導入支援を行い、環境に配慮した農業の推進を行った。

その他、伝統野菜の生産振興を図るとともに、新たな露地野菜の産地育成とそれに必要な資機材の導入を支援し、営農体系の確立を図った。

○主な市単独事業の取組状況

年 度	25 年度実績			26 年度実績			27 年度実績		
	事業名・対象資機材	戸数	面積 a	台数	戸数	面積 a	台数	戸数	面積 a
施設園芸省エネルギー対策事業 <ヒートポンプ、ハウス内循環扇、 保温用被覆資材など>	49	935	169	68	1,268	257	70	1,214	317
施設園芸産地力アップ推進事業 <防虫ネット、微生物農薬自動 投入機、自動開閉機など>	108	2,339	135	166	3,960	308	170	3,570	205
みやざきの果樹産地育成事業 <苗木、環境保全資材、剪定枝 粉碎機、電動剪定ばさみなど>	30	1,521	4	25	899	5	27	1,266	10
土地利用型農業産地拡大対策事業 <選別機、つき機吹上機、洗浄機、 アーチパイプなど>	37	2,310	31	18	1,089	18	17	1,320	15

※「みやざきの果樹産地育成事業」における面積、台数は別紙記載

※「土地利用型農業産地拡大対策事業」は平成26年度より開始、平成25年度までは「露地野菜新産地育成対策事業」で実施

(3) 畜産振興対策について

畜産経営の安定を図るため、家畜改良の促進、優良繁殖牛の導入及び畜産生産能力向上のための機械導入補助等の事業を実施した。

家畜防疫対策では、本県で平成22年度に口蹄疫と鳥インフルエンザが、平成26年度にも鳥インフルエンザが発生し、甚大な被害をもたらしたことから、畜産農家の家畜防疫の一層の徹底や衛生意識の高揚を図った。

○家畜飼養状況

(各年度2月1日現在)

年度別 家畜別	平成 24 年度		平成 25 年度		平成 26 年度		平成 27 年度	
	戸数	頭・羽数	戸数	頭・羽数	戸数	頭・羽数	戸数	頭・羽数
肉用牛	526	15,277	500	15,177	472	14,685	460	15,011
乳牛	6	507	5	461	5	481	5	433
豚	13	13,180	13	8,033	11	5,377	10	5,023
鶏	36	1,175,129	36	1,106,044	35	1,129,533	34	1,025,963

○優良繁殖牛の導入・保留対策
宮崎銘柄牛産地育成対策事業

年 度	平成 25 年度実績	平成 26 年度実績	平成 27 年度実績
導入・保留頭数	323	323	106

※平成 27 年度は H 27. 1～3 月分

優良牛ブランド産地育成対策事業

年 度	平成 27 年度実績	平成 28 年度実績	平成 29 年度実績
導入・保留頭数	248		

※平成 27 年度は 4～12 月分

○畜産生産能力向上のための機械導入
畜産生産能力アップ事業

年 度	平成 27 年度実績		平成 28 年度実績		平成 29 年度実績	
	件 数	導入数	件 数	導入数	件 数	導入数
対象資機材 <発情発見装置、分娩監視装置、換気扇等>	7	48				

○和牛枝肉価格安定対策事業

市内の肥育農家の経営安定を図るため、肥育した牛が市場に出荷された月に「肉用牛肥育経営安定対策特別事業（新マルキン）」が発動された場合に、生産費の一部を助成する事業である。

平成 27 年度は発動がなかったため、支出はなかった。

事業主体：宮崎中央農業協同組合

補助率：市内肥育農家 1/2、肥育センター 1/4

管理係

[農業振興課]

事業名	事業費	説明 (単位：千円)																								
宮崎市ふるさと農産物加工センター等指定管理料	16,433	<p>農林水産物の加工及び特産品の創作等の奨励や農村生活の改善を図るため、指定管理者による農産物加工施設の運営及び維持管理を行いました。</p> <p>○事業内容</p> <ul style="list-style-type: none"> ・対象施設：宮崎市ふるさと農産物加工センター（瓜生野） （4施設） 那珂地区農業構造改善センター・農産加工実習室（佐土原） 宮崎市農村女性の家（高岡） 宮崎市清武ふるさと農産物加工センター（清武） ・指定管理者：宮崎中央農業協同組合 ・指定期間：平成26年4月～平成29年3月（3年間） ・対象施設： (単位：日、人、団体) <table border="1" data-bbox="614 705 1444 1041"> <thead> <tr> <th>施設名</th> <th>稼働日数</th> <th>延利用者数</th> <th>利用団体数</th> </tr> </thead> <tbody> <tr> <td>宮崎市ふるさと農産物加工センター</td> <td>185</td> <td>1,706</td> <td>200</td> </tr> <tr> <td>那珂地区農業構造改善センター・農産加工実習室</td> <td>199</td> <td>1,759</td> <td>273</td> </tr> <tr> <td>宮崎市農村女性の家</td> <td>150</td> <td>1,528</td> <td>215</td> </tr> <tr> <td>宮崎市清武ふるさと農産物加工センター</td> <td>164</td> <td>1,972</td> <td>230</td> </tr> <tr> <td>計</td> <td>698</td> <td>6,965</td> <td>918</td> </tr> </tbody> </table>	施設名	稼働日数	延利用者数	利用団体数	宮崎市ふるさと農産物加工センター	185	1,706	200	那珂地区農業構造改善センター・農産加工実習室	199	1,759	273	宮崎市農村女性の家	150	1,528	215	宮崎市清武ふるさと農産物加工センター	164	1,972	230	計	698	6,965	918
施設名	稼働日数	延利用者数	利用団体数																							
宮崎市ふるさと農産物加工センター	185	1,706	200																							
那珂地区農業構造改善センター・農産加工実習室	199	1,759	273																							
宮崎市農村女性の家	150	1,528	215																							
宮崎市清武ふるさと農産物加工センター	164	1,972	230																							
計	698	6,965	918																							

園芸係

[農業振興課]

事業名	事業費	説明	(単位：千円)																												
農業用廃プラリサイクル推進事業	600	<p>農村環境の美化と資源の有効活用を図るため、農業生産により排出されたビニルやポリフィルムなどの廃プラスチック類の適正な処理を推進する組織の活動費の一部を助成しました。</p> <p>○事業内容</p> <ul style="list-style-type: none"> ・補助対象：宮崎市農業用廃プラスチック適正処理対策推進協議会 ・補助額：600千円(宮崎247千円、佐土原38千円、田野97千円、高岡55千円、清武163千円) ・補助率：県1/2、市1/2以内(県は直接払) 																													
園芸組織強化対策支援事業	2,100	<p>野菜、果樹及び花き園芸の振興を図るため、市内の園芸農家で組織する「宮崎市園芸振興協議会」に対し活動費の一部を助成しました。</p> <p>○事業内容</p> <ul style="list-style-type: none"> ・補助対象：宮崎市園芸振興協議会(会員数：野菜1,039人、果樹260人、花き84人 計1,383人) <p style="text-align: right;">【平成27年9月1日現在】</p> <ul style="list-style-type: none"> ・補助額：2,100千円(運営費の3/5以内) ・活動内容：園芸作物のPR及び消費宣伝活動、農産物展示品評会、即売会、先進地調査研修など 																													
園芸産地力アップ推進事業	47,672	<p>地域の特性を生かした野菜や果樹、花き園芸の特色ある産地の育成・強化を図るとともに、施設園芸における生産性の向上と省力化を推進するため、高収益システムと一体となった施設整備や省力化設備の導入に要する経費の一部を助成しました。</p> <p>○園芸産地基盤強化緊急整備事業 24,157千円</p> <ul style="list-style-type: none"> ・補助対象：佐土原高収益胡瓜生産組合(3戸) ・補助率：県1/3以内、市1/6以内 ・補助内容：炭酸ガス施用機器付帯のAPハウス2号補強型(4棟 0.55ha) <p>○施設園芸産地力アップ推進事業 23,515千円</p> <ul style="list-style-type: none"> ・補助対象：宮崎市園芸振興協議会 ・補助率：30%以内 ・補助内容 (単位：ha、戸、台) <table border="1" style="margin-left: 40px;"> <thead> <tr> <th>導入機材</th> <th>面積</th> <th>件数</th> <th>台数</th> </tr> </thead> <tbody> <tr> <td>自動開閉装置</td> <td>9.12</td> <td>55</td> <td>65</td> </tr> <tr> <td>防虫ネット</td> <td>13.77</td> <td>64</td> <td>72</td> </tr> <tr> <td>頭上かん水装置</td> <td>7.27</td> <td>32</td> <td>37</td> </tr> <tr> <td>微生物殺菌剤投入機</td> <td>2.51</td> <td>10</td> <td>21</td> </tr> <tr> <td>光反射シート</td> <td>3.03</td> <td>9</td> <td>10</td> </tr> <tr> <td>計</td> <td>35.70</td> <td>170</td> <td>205</td> </tr> </tbody> </table>	導入機材	面積	件数	台数	自動開閉装置	9.12	55	65	防虫ネット	13.77	64	72	頭上かん水装置	7.27	32	37	微生物殺菌剤投入機	2.51	10	21	光反射シート	3.03	9	10	計	35.70	170	205	
導入機材	面積	件数	台数																												
自動開閉装置	9.12	55	65																												
防虫ネット	13.77	64	72																												
頭上かん水装置	7.27	32	37																												
微生物殺菌剤投入機	2.51	10	21																												
光反射シート	3.03	9	10																												
計	35.70	170	205																												

事業名	事業費	説明 (単位：千円)																																				
地球にやさしい施設園芸加速化事業	8,439	<p>環境負荷の軽減と生産コストの低減を図るため、施設園芸における省エネ対策や化石燃料暖房機の代替機材の導入に係る経費の一部を助成しました。</p> <p>○施設園芸省エネルギー対策事業 8,439千円</p> <ul style="list-style-type: none"> ・補助対象：宮崎市園芸振興協議会 ・補助率：30%以内 ・補助内容 (単位：ha、戸、台) <table border="1"> <thead> <tr> <th>導入機材</th> <th>面積</th> <th>件数</th> <th>台数</th> </tr> </thead> <tbody> <tr> <td>ヒートポンプ</td> <td>0.54</td> <td>4</td> <td>12</td> </tr> <tr> <td>循環扇</td> <td>5.09</td> <td>30</td> <td>263</td> </tr> <tr> <td>保温用被覆資材</td> <td>4.50</td> <td>21</td> <td>26</td> </tr> <tr> <td>内張二層カーテン</td> <td>0.09</td> <td>1</td> <td>1</td> </tr> <tr> <td>多段式サーモ</td> <td>1.92</td> <td>14</td> <td>15</td> </tr> <tr> <td>計</td> <td>12.14</td> <td>70</td> <td>317</td> </tr> </tbody> </table>	導入機材	面積	件数	台数	ヒートポンプ	0.54	4	12	循環扇	5.09	30	263	保温用被覆資材	4.50	21	26	内張二層カーテン	0.09	1	1	多段式サーモ	1.92	14	15	計	12.14	70	317								
導入機材	面積	件数	台数																																			
ヒートポンプ	0.54	4	12																																			
循環扇	5.09	30	263																																			
保温用被覆資材	4.50	21	26																																			
内張二層カーテン	0.09	1	1																																			
多段式サーモ	1.92	14	15																																			
計	12.14	70	317																																			
みやざき特産野菜価格安定対策事業	2,316	<p>野菜の安定的な供給体制と経営の安定を図るため、国の採択要件を満たさない品目を対象に、県で独自に定めた価格安定制度に基づく基準価格との差額補てんのための交付準備金の造成を行いました。</p> <p>○事業内容</p> <ul style="list-style-type: none"> ・補助対象：(公財)宮崎県青果物資金協会 ・補助率：交付準備金造成額の1/6以内 ・対象品目：黒皮かぼちゃ、夏秋ピーマン、アールスメロン、さといも、にんじん、白ねぎ 																																				
みやざきの農業生産・供給体制整備事業	4,807	<p>生産力の強化と農作業の省力化を図るため、県口蹄疫復興対策運用型ファンド事業を活用し、高品質・安定生産につながる設備を導入する営農集団に対し、費用の一部を助成しました。</p> <p>○事業内容</p> <ul style="list-style-type: none"> ・補助対象及び取組内容 (単位：千円) <table border="1"> <thead> <tr> <th></th> <th>組合名</th> <th>取組内容</th> <th>補助金</th> </tr> </thead> <tbody> <tr> <td>1</td> <td>宮崎市養液土耕システム実践組合(5戸)</td> <td>養液土耕システムの導入(5式)</td> <td>1,674</td> </tr> <tr> <td>2</td> <td>宮崎市ミニトマト環境制御実践組合(4戸)</td> <td>炭酸ガス施用機器の導入(6台)</td> <td>520</td> </tr> <tr> <td>3</td> <td>清武町きゅうり環境制御実践組合(3戸)</td> <td>炭酸ガス施用機器の導入(16台)</td> <td>580</td> </tr> <tr> <td>4</td> <td>宮崎市炭酸ガス施用研究会(4戸)</td> <td>炭酸ガス施用機器の導入(11台)</td> <td>979</td> </tr> <tr> <td>5</td> <td>みどり出荷組合(3戸)</td> <td>野菜作業車(1台)</td> <td>100</td> </tr> <tr> <td>6</td> <td>宮崎重量物野菜生産組合(3戸)</td> <td>防除機・定植機(2台)</td> <td>789</td> </tr> <tr> <td>7</td> <td>七野甘藷組合(3戸)</td> <td>つる切り機(2台)</td> <td>165</td> </tr> <tr> <td></td> <td>計</td> <td></td> <td>4,807</td> </tr> </tbody> </table> <ul style="list-style-type: none"> ・補助率：1/6以内 		組合名	取組内容	補助金	1	宮崎市養液土耕システム実践組合(5戸)	養液土耕システムの導入(5式)	1,674	2	宮崎市ミニトマト環境制御実践組合(4戸)	炭酸ガス施用機器の導入(6台)	520	3	清武町きゅうり環境制御実践組合(3戸)	炭酸ガス施用機器の導入(16台)	580	4	宮崎市炭酸ガス施用研究会(4戸)	炭酸ガス施用機器の導入(11台)	979	5	みどり出荷組合(3戸)	野菜作業車(1台)	100	6	宮崎重量物野菜生産組合(3戸)	防除機・定植機(2台)	789	7	七野甘藷組合(3戸)	つる切り機(2台)	165		計		4,807
	組合名	取組内容	補助金																																			
1	宮崎市養液土耕システム実践組合(5戸)	養液土耕システムの導入(5式)	1,674																																			
2	宮崎市ミニトマト環境制御実践組合(4戸)	炭酸ガス施用機器の導入(6台)	520																																			
3	清武町きゅうり環境制御実践組合(3戸)	炭酸ガス施用機器の導入(16台)	580																																			
4	宮崎市炭酸ガス施用研究会(4戸)	炭酸ガス施用機器の導入(11台)	979																																			
5	みどり出荷組合(3戸)	野菜作業車(1台)	100																																			
6	宮崎重量物野菜生産組合(3戸)	防除機・定植機(2台)	789																																			
7	七野甘藷組合(3戸)	つる切り機(2台)	165																																			
	計		4,807																																			

事業名	事業費	説明 (単位：千円)																												
<p>土地利用型農業産地 拡大対策事業</p>	<p>1,811</p>	<p>土地利用型農業の生産振興を図るとともに、遊休農地の有効活用や国営末端関連事業を推進するため、野菜生産に必要な資機材の導入費用の一部を助成した。 また、野菜の新産地を育成するため、宮崎中央農業協同組合が実施する有望品目の品種比較試験や栽培技術の検証等の取組を支援しました。</p> <p>○土地利用型農業産地拡大事業 1,011千円</p> <ul style="list-style-type: none"> ・補助対象：宮崎中央農業協同組合、営農集団 ・補助率：30%以内 ・補助内容 (単位：ha、戸、台) <table border="1" data-bbox="646 593 1300 840"> <thead> <tr> <th>導入機材</th> <th>面積</th> <th>件数</th> <th>台数</th> </tr> </thead> <tbody> <tr> <td>選別機(さといも等)</td> <td>1.70</td> <td>3</td> <td>3</td> </tr> <tr> <td>アーチパイプ(ピーマン等)</td> <td>0.40</td> <td>4</td> <td>4</td> </tr> <tr> <td>つき機吹上機(だいこん)</td> <td>0.80</td> <td>1</td> <td>1</td> </tr> <tr> <td>千切つき機の刃</td> <td>3.20</td> <td>5</td> <td>12</td> </tr> <tr> <td>つる切り機</td> <td>7.10</td> <td>2</td> <td>2</td> </tr> <tr> <td>計</td> <td>13.20</td> <td>15</td> <td>22</td> </tr> </tbody> </table> <p>○野菜新産地育成事業 800千円</p> <ul style="list-style-type: none"> ・補助対象：宮崎中央農業協同組合 ・補助率：1/2以内 ・取組内容：実証展示圃設置、試験栽培、先進地・流通調査など ・対象品目：玉ねぎ、生姜、大根、加工用甘藷、ピーマンなど 	導入機材	面積	件数	台数	選別機(さといも等)	1.70	3	3	アーチパイプ(ピーマン等)	0.40	4	4	つき機吹上機(だいこん)	0.80	1	1	千切つき機の刃	3.20	5	12	つる切り機	7.10	2	2	計	13.20	15	22
導入機材	面積	件数	台数																											
選別機(さといも等)	1.70	3	3																											
アーチパイプ(ピーマン等)	0.40	4	4																											
つき機吹上機(だいこん)	0.80	1	1																											
千切つき機の刃	3.20	5	12																											
つる切り機	7.10	2	2																											
計	13.20	15	22																											
<p>伝統野菜産地育成 対策事業</p>	<p>1,000</p>	<p>本市の伝統野菜である「黒皮かぼちゃ」の生産振興を図るため、炭酸ガス施用及び宮崎方式 I CM (総合的作物管理) の実証・検証に係る経費の一部を助成しました。</p> <p>○事業内容</p> <ul style="list-style-type: none"> ・補助対象：宮崎中央農業協同組合南瓜部会 ・補助額：1,000千円(定額) ・取組内容：炭酸ガス施用実証展示ほ設置 宮崎方式 I CM実証展示ほ設置 																												

事業名	事業費	説明 (単位：千円)																																								
アクション！ みやざきの果樹産地 育成事業	13,055	<p>本市の特産果樹の優良品目・品種の拡大と安全・安心な高品質果樹の産地育成を図るため、苗木や環境保全型の資機材、省力化機械の導入費用の一部を助成しました。</p> <p>○「食」を彩るみやざき特産果樹基盤強化事業 7,168千円 ・補助対象：宮崎市日向夏出荷調整組合(11戸) ・補助率：県1/3以内、市1/6以内 ・補助内容：日向夏貯蔵施設の整備</p> <p>○みやざき次世代果樹ブランド産地育成強化事業 3,196千円 ・補助対象：高岡たまたま生産組合(7戸) ・補助率：県1/3以内、市1/6以内 ・補助内容：金柑ハウスフルオープン開閉設備の整備</p> <p>○輝く中山間園芸産地構築事業 1,702千円 ・補助対象：高浜地区SS共同利用組合(3戸) ・補助率：県1/3以内、市1/6以内 ・補助内容：スピードスプレーヤーの導入</p> <p>○みやざきの果樹産地育成事業 989千円 ・補助対象：宮崎市園芸振興協議会果樹部会 ・補助率：苗木導入1/2以内、その他の資機材30%以内 ・補助内容</p> <p>①苗木導入 (単位：ha、戸、本)</p> <table border="1" data-bbox="646 1153 1300 1377"> <thead> <tr> <th>導入種類</th> <th>面積</th> <th>件数</th> <th>本数</th> </tr> </thead> <tbody> <tr> <td>①温州みかん(日南一号)</td> <td>0.12</td> <td>2</td> <td>165</td> </tr> <tr> <td>②高岡文旦</td> <td>0.38</td> <td>1</td> <td>213</td> </tr> <tr> <td>③日向夏(西内小夏)</td> <td>0.19</td> <td>2</td> <td>310</td> </tr> <tr> <td>計</td> <td>0.69</td> <td>5</td> <td>688</td> </tr> </tbody> </table> <p>②資機材導入 (単位：ha、戸、台)</p> <table border="1" data-bbox="646 1444 1300 1668"> <thead> <tr> <th>導入機材</th> <th>面積</th> <th>件数</th> <th>台数</th> </tr> </thead> <tbody> <tr> <td>①剪定枝粉碎機</td> <td>0.80</td> <td>2</td> <td>2</td> </tr> <tr> <td>②環境保全型資材</td> <td>8.06</td> <td>12</td> <td>—</td> </tr> <tr> <td>③電動剪定ばさみ</td> <td>3.11</td> <td>8</td> <td>8</td> </tr> <tr> <td>計</td> <td>11.97</td> <td>22</td> <td>10</td> </tr> </tbody> </table>	導入種類	面積	件数	本数	①温州みかん(日南一号)	0.12	2	165	②高岡文旦	0.38	1	213	③日向夏(西内小夏)	0.19	2	310	計	0.69	5	688	導入機材	面積	件数	台数	①剪定枝粉碎機	0.80	2	2	②環境保全型資材	8.06	12	—	③電動剪定ばさみ	3.11	8	8	計	11.97	22	10
導入種類	面積	件数	本数																																							
①温州みかん(日南一号)	0.12	2	165																																							
②高岡文旦	0.38	1	213																																							
③日向夏(西内小夏)	0.19	2	310																																							
計	0.69	5	688																																							
導入機材	面積	件数	台数																																							
①剪定枝粉碎機	0.80	2	2																																							
②環境保全型資材	8.06	12	—																																							
③電動剪定ばさみ	3.11	8	8																																							
計	11.97	22	10																																							

事業名	事業費	説明 (単位：千円)
みやざきを彩る「旬の花」魅力アップ事業	1,500	<p>市内で生産される旬の花のPRと消費拡大を図るため、各種イベントに出展・参加するための経費や、市役所等の市民が集まる場所でのPR活動に要する経費を助成しました。</p> <p>○事業内容</p> <ul style="list-style-type: none"> ・補助対象：宮崎市園芸振興協議会花き部会 ・補助額：1,500千円(定額) ・活動内容：①花を飾る運動(旬の花の展示：市役所ロビー、市民プラザ、市立図書館) ②花を使う運動(家庭教育学級等への花育活動) ③花の魅力アップ運動(イベント等)
攻めの次世代花き産地育成事業	485	<p>競争力の高い産地を育成するため、マーケットニーズの高い戦略品目のモデル的な導入に係る経費の一部を助成しました。</p> <p>○諸かる技術実証事業</p> <ul style="list-style-type: none"> ・補助対象：ダリア生産組合(3戸) ・補助率：1/2以内(上限600千円) ・取組内容：展示ほの設置(球根・苗及び資材の導入等)
みやざきどれ農畜産物ブランドカアップ事業	7,943	<p>安全・安心な「みやざきどれ」農畜産物への理解と信頼を獲得するため、宮崎中央農業協同組合、宮崎市、国富町及び生産者で組織する「みやざき中央農産物ファン拡大事業委員会」が取り組む事業などを支援し農畜産物の消費拡大とブランド化を推進しました。</p> <p>○みやざき中央農産物ファン拡大事業 5,443千円</p> <ul style="list-style-type: none"> ・補助対象：みやざき中央農産物ファン拡大事業委員会 ・補助率：本市及び国富町合計で1/3以内 ・取組内容：県内外での試食宣伝活動等によるPR <p>○農畜産物ブランド連携推進事業 2,500千円</p> <ul style="list-style-type: none"> 補助対象：みやざき中央農産物ファン拡大事業委員会 補助率：1/2以内 取組内容：本市でキャンプを行うプロスポーツ等と連携した農産物のPR
地域特産農産物ブランディング事業	800	<p>地域の特色ある農業生産活動を推進するとともに、本市農産物の魅力アップを図るため、地域特産農産物の販路拡大や販売促進、農産物流通コンサルタントによる研修会などの取組に要する経費の一部を助成した。</p> <p>○事業内容</p> <ul style="list-style-type: none"> ・補助対象：地域特産農産物の生産拡大に取り組む生産者団体 ・補助額：1団体当たり200千円以内(定額) ・対象品目：黒皮かぼちゃ、高岡文旦、紅のだいこん、コールラビ ・取組内容：地域特産農産物の販売面に重点をおいたブランディング

事業名	事業費	説明 (単位：千円)
食フェスタ in みやざき開催支援 事業	4,000	<p>生産者の生産意欲の高揚と消費者の農林水産業への理解を高めるため、市内及びその近隣で生産される農林水産物やその加工品のPRや試食・販売を実施する「食フェスタ inみやざき」を開催するための経費の一部を助成しました。</p> <p>○事業内容</p> <ul style="list-style-type: none"> ・補助対象：食フェスタ inみやざき実行委員会 (構成団体：宮崎中央農業協同組合、宮崎市、宮崎中央森林組合、宮崎市沿岸漁業振興対策協議会) <p>【平成27年度実績】</p> <p>開催日：平成27年5月9日(土)、10日(日)</p> <p>会 場：生目の杜運動公園</p> <p>出店者：54 団体(関係団体18、JAグループ13、その他23)</p> <p>来場者：約33,000人</p>

農産係

[農業振興課]

事業名	事業費	説明 (単位：千円)																								
茶組織強化対策支援事業	631	<p>茶の生産振興と農家所得の向上を図るため、市内の茶生産者で組織する「宮崎市茶業協議会」に対し、活動費の一部を助成しました。</p> <p>○事業内容</p> <ul style="list-style-type: none"> ・補助対象：宮崎市茶業協議会 (高岡町茶業振興会：10戸、田野町茶業振興会：8戸、宮崎市・清武町茶業振興会：2戸) ・補助内容：運営費補助（PR活動費等） 																								
宮崎市産茶PR事業	1,040	<p>本市産お茶の消費拡大を図るため、お茶を活用した各種製品の開発やPR活動に要する経費を助成しました。 また、全国茶品評会の出品者に対し、費用の一部を助成しました。</p> <p>○事業内容</p> <ul style="list-style-type: none"> ・補助対象：宮崎市茶業協議会 ・取組内容：オリジナル茶(ギフトボックス)の作製 宮崎市産茶を活用したオリジナル商品の作成 イベントや広告媒体によるPR等 																								
宮崎市産茶品質向上対策事業	2,800	<p>本市産お茶の品質向上とブランド化を推進するとともに、新害虫の侵入防止及び侵入時の初期対応を強化するため、肥料や農薬の導入経費の一部を助成しました。</p> <p>○事業内容</p> <ul style="list-style-type: none"> ・補助対象：宮崎市茶業協議会 ・補助内容：高品質茶生産対策に係る肥料購入 新害虫「チャトゲコナジラミ」の防除に係る農薬購入 ・補助率：30%以内 																								
みやざき産うまい米支援事業	133	<p>多様化する消費者ニーズに対応した安全・安心な「特別栽培米（コシヒカリ、月桃米）」の生産を推進するため、栽培技術の向上及び優良品種の導入等に取り組む生産者組織に対し、活動費の一部を助成しました。</p> <p>○事業内容</p> <ul style="list-style-type: none"> ・補助対象：宮崎中央農業協同組合 うまい米づくり研究部会 ・補助内容：栽培技術向上のための先進地視察、販促資材作成 ・補助率：1/3以内 																								
たばこ産地応援事業	1,000	<p>葉たばこの安定生産、品質向上を図るとともに、葉たばこ生産組織を育成するため、組織の運営及び黄班えそ対策に要する経費の一部を助成しました。</p> <p>○補助対象 (単位：戸、ha、千円)</p> <table border="1"> <thead> <tr> <th>組 織 名</th> <th>戸 数</th> <th>作付面積</th> <th>補助金</th> </tr> </thead> <tbody> <tr> <td>宮崎市たばこ耕作振興会</td> <td>30</td> <td>58</td> <td>245</td> </tr> <tr> <td>南宮崎たばこ耕作振興会</td> <td>53</td> <td>102</td> <td>300</td> </tr> <tr> <td>田野町たばこ耕作振興会</td> <td>84</td> <td>196</td> <td>420</td> </tr> <tr> <td>高岡町たばこ耕作振興会</td> <td>3</td> <td>8</td> <td>35</td> </tr> <tr> <td>計</td> <td>170</td> <td>364</td> <td>1,000</td> </tr> </tbody> </table>	組 織 名	戸 数	作付面積	補助金	宮崎市たばこ耕作振興会	30	58	245	南宮崎たばこ耕作振興会	53	102	300	田野町たばこ耕作振興会	84	196	420	高岡町たばこ耕作振興会	3	8	35	計	170	364	1,000
組 織 名	戸 数	作付面積	補助金																							
宮崎市たばこ耕作振興会	30	58	245																							
南宮崎たばこ耕作振興会	53	102	300																							
田野町たばこ耕作振興会	84	196	420																							
高岡町たばこ耕作振興会	3	8	35																							
計	170	364	1,000																							

事業名	事業費	説明 (単位：千円)																												
環境保全型農業支援事業	6,934	<p>環境保全に効果の高い営農活動を推進するため、地球温暖化防止や生物多様性保全に効果の高い取組を行う農業者等に交付金を支払いました。</p> <p>○事業内容</p> <ul style="list-style-type: none"> ・補助対象：①エコファーマー認定者 ②有機農業取組者 ・補助内容：化学肥料・農薬を5割以上低減する取組みと地球温暖化防止や生物多様性保全に効果の高い取組をあわせて行う農業者団体へ交付金を交付 ・負担割合：国1/2、県1/4、市1/4 																												
米の需給調整推進事業	12,049	<p>需給バランスの取れた米の生産を推進するため、農政推進委員、集落、農政推進委員協議会等へ活動費の一部を助成しました。</p> <p>○助成対象</p> <table border="1"> <thead> <tr> <th>地域</th> <th>農政推進委員数(人)</th> <th>集落数(集落)</th> <th>組織名</th> </tr> </thead> <tbody> <tr> <td>宮崎</td> <td>225</td> <td>304</td> <td>大宮、穂、大淀、赤江、木花、青島、住吉、生目、北地区農政推進委員会</td> </tr> <tr> <td>佐土原</td> <td>64</td> <td>78</td> <td>宮崎市佐土原町水田営農対策協議会</td> </tr> <tr> <td>田野</td> <td>54</td> <td>57</td> <td>田野新地域営農推進協議会</td> </tr> <tr> <td>高岡</td> <td>48</td> <td>50</td> <td>高岡町農政推進委員会</td> </tr> <tr> <td>清武</td> <td>29</td> <td>29</td> <td>清武地区農政推進委員会</td> </tr> <tr> <td>計</td> <td>420</td> <td>518</td> <td></td> </tr> </tbody> </table>	地域	農政推進委員数(人)	集落数(集落)	組織名	宮崎	225	304	大宮、穂、大淀、赤江、木花、青島、住吉、生目、北地区農政推進委員会	佐土原	64	78	宮崎市佐土原町水田営農対策協議会	田野	54	57	田野新地域営農推進協議会	高岡	48	50	高岡町農政推進委員会	清武	29	29	清武地区農政推進委員会	計	420	518	
地域	農政推進委員数(人)	集落数(集落)	組織名																											
宮崎	225	304	大宮、穂、大淀、赤江、木花、青島、住吉、生目、北地区農政推進委員会																											
佐土原	64	78	宮崎市佐土原町水田営農対策協議会																											
田野	54	57	田野新地域営農推進協議会																											
高岡	48	50	高岡町農政推進委員会																											
清武	29	29	清武地区農政推進委員会																											
計	420	518																												
目指せ10町歩！大規模経営体育成加速化事業	6,301	<p>個性豊かで力強い米の産地を育成するため、農作業受託組織に対し、農業機械の導入に要する経費の一部を助成した。</p> <p>○事業内容</p> <ul style="list-style-type: none"> ・補助対象：北地区農作業受託組合、青水機械利用組合 ・補助率：県1/3以内、市1/6以内 ・補助内容：北地区 乾燥機3台、粳すり機一式 青水地区 乾燥機1台 																												
経営所得安定対策推進事業	11,336	<p>経営所得安定対策推進事業の事務を円滑に進めるため、「宮崎中央地域農業再生協議会」に対し、事務に要する経費を助成しました。</p> <p>○事業内容</p> <p>補助対象：宮崎中央地域農業再生協議会 ※構成団体 宮崎中央農業協同組合、宮崎県、宮崎市、宮崎市農業委員会、国富町、国富町農業委員会、みやざき農業共済組合中部センター、宮崎地区土地改良協議会、宮崎県主食集荷組合 (事務局：宮崎中央農業協同組合)</p>																												

畜産係

【農業振興課】

事業名	事業費	説明 (単位：千円)																
畜産振興管理費	3,037	<p>畜産振興を図るため、市内の畜産農家で組織する宮崎市畜産振興連合会に対し活動費の一部を助成するとともに、畜産関係団体等に負担金を支出しました。</p> <p>○主な事業内容</p> <ul style="list-style-type: none"> ・補助対象：宮崎市畜産振興連合会（会員数：肉用牛 495 人、酪農 5 人 養豚 6 人、養鶏 21 人 計 527 人） <p style="text-align: right;">【平成 27 年 3 月 31 日現在】</p> <ul style="list-style-type: none"> ・補助額：1,500 千円（定額） ・活動内容：畜産物消費拡大活動、飼養技術研修会、防疫研修会、母牛等各種調査活動 																
宮崎銘柄牛産地育成 対策事業	5,300	<p>繁殖用の優秀な雌子牛の導入・保留を推進し、優良牛の産地確立を図るため、宮崎中央農業協同組合が開催する品評会で上位入賞するなど優秀と認められた子牛を導入・保留した農家に対し、助成金を交付しました。</p> <p>○事業内容</p> <ul style="list-style-type: none"> ・補助対象：①宮崎中央農業協同組合が開催する品評会で優等、1 等を獲得した市内産の繁殖用雌子牛の導入・保留 ②計画交配された子牛で「優良繁殖用雌牛」と認められる子牛の導入・保留 <ul style="list-style-type: none"> ・補助額：1 頭当たり 50 千円 <p>【平成 26 年度からの繰越事業】 【平成 27 年 1 月～3 月】</p> <p style="text-align: right;">(単位：頭)</p> <table border="1"> <thead> <tr> <th>地 区</th> <th>頭 数</th> <th>地 区</th> <th>頭 数</th> </tr> </thead> <tbody> <tr> <td>宮 崎</td> <td>25</td> <td>高 岡【新市建設】</td> <td>18</td> </tr> <tr> <td>佐土原【新市建設】</td> <td>17</td> <td>清 武【新市基本】</td> <td>22</td> </tr> <tr> <td>田 野【新市建設】</td> <td>24</td> <td>計</td> <td>106</td> </tr> </tbody> </table>	地 区	頭 数	地 区	頭 数	宮 崎	25	高 岡【新市建設】	18	佐土原【新市建設】	17	清 武【新市基本】	22	田 野【新市建設】	24	計	106
地 区	頭 数	地 区	頭 数															
宮 崎	25	高 岡【新市建設】	18															
佐土原【新市建設】	17	清 武【新市基本】	22															
田 野【新市建設】	24	計	106															

事業名	事業費	説明 (単位：千円)																
<p>優良牛ブランド産地育成対策事業</p>	<p>15,051</p>	<p>宮崎牛のブランド産地の確立を図るため、優良な繁殖用雌子牛の導入・保留のほか、高齢母牛を更新した農家に対して助成を行いました。 また、畜産農家の経営実態調査等の基礎的な調査を行いました。</p> <p>○事業内容</p> <p>①宮崎中央農業協同組合が開催する品評会で優秀と認められた繁殖用雌子牛の導入・保留に対する助成 ・補助対象 宮崎市畜産振興連合会 ・補助額 優等：7万円/頭、1等・育種価：5万円/頭</p> <p>②上記事業と併せて、満10歳以上の繁殖用高齢母牛を肉牛として処分した場合の上乗せ助成 ・補助対象 宮崎市畜産振興連合会 ・補助額 5万円/頭</p> <p>【平成27年度事業 4月～12月】 (単位：頭)</p> <table border="1" data-bbox="614 772 1444 1030"> <thead> <tr> <th>地区</th> <th>頭数</th> <th>地区</th> <th>頭数</th> </tr> </thead> <tbody> <tr> <td>宮崎</td> <td>66 (6)</td> <td>高岡</td> <td>40 (6)</td> </tr> <tr> <td>佐土原</td> <td>50 (2)</td> <td>清武</td> <td>52 (3)</td> </tr> <tr> <td>田野</td> <td>70 (13)</td> <td>計</td> <td>278 (30)</td> </tr> </tbody> </table> <p>※()は高齢母牛の更新頭数。 ※育種価とは、その牛が持っている遺伝的な能力の度合いを数字で表したものの。</p>	地区	頭数	地区	頭数	宮崎	66 (6)	高岡	40 (6)	佐土原	50 (2)	清武	52 (3)	田野	70 (13)	計	278 (30)
地区	頭数	地区	頭数															
宮崎	66 (6)	高岡	40 (6)															
佐土原	50 (2)	清武	52 (3)															
田野	70 (13)	計	278 (30)															
<p>みやざきの畜産物販売促進活動事業</p>	<p>1,666</p>	<p>宮崎中央管内産の畜産物の消費拡大を図るため、宮崎中央農業協同組合、宮崎市、国富町及び生産者で組織する「みやざき中央畜産物消費拡大推進協議会」が行う大都市圏購買者への誘致促進活動や、PR・販売促進活動の経費の一部を助成しました。</p> <p>○事業内容</p> <p>・補助対象：みやざき中央畜産物消費拡大推進協議会 ・事業内容：関東圏PR 8回 関西圏PR 1回 スポーツイベントPR 1回 販売促進活動 17回</p>																

事業名	事業費	説明 (単位：千円)												
受精卵移植活用推進事業	1,075	<p>産地間競争に勝てる優良系統牛の確保と乳用牛群の資質向上のため、優良牛の受精卵移植等に取り組む団体に対し、費用の一部を助成しました。</p> <p>○事業内容</p> <p>①和牛受精卵移植 宮崎中部地区受精卵移植推進協議会への負担金 900千円</p> <p>②乳牛受精卵移植等（事業主体：宮崎中央農業協同組合） 175千円 ・受精卵移植 : 14件 ・性別別精液利用 : 16件</p> <p>※受精卵移植 優秀な繁殖雌牛（ドナー牛）から未受精卵を取り出し、優秀な種雄牛の精子と受精させ、その受精卵をドナー牛に戻す、あるいは他の繁殖雌牛に移植し、優れた能力の和牛子牛を生ませる方法。産肉能力に優れた優良牛を短期間で効率的に生産することができる。</p>												
畜産生産能力アップ事業	1,200	<p>畜産農家の経営改善を図るため、換気扇や分娩監視システム等の生産性向上機械及び省力化施設の整備を行う農家に対し、経費の一部を助成しました。</p> <p>○事業内容</p> <p>・補助対象：宮崎市畜産振興連合会 ・補助率：30%以内 ・補助実績：①分娩監視システム3件 (分娩監視カメラ1台、牛温恵2台) ②換気扇4件(45台)</p>												
畜産共進会事業	808	<p>家畜改良の促進と生産意欲の向上を図るため、各種共進会の出品者に対し出品経費の一部を助成したほか、優良農家の表彰を行った。また、県共進会や宮崎中央畜産共進会の開催経費の一部を負担しました。</p> <p>○事業内容</p> <table border="0" data-bbox="635 1464 1166 1599"> <tr> <td>賞賜金</td> <td>宮崎県畜産共進会</td> <td>生体の部</td> <td>7頭</td> </tr> <tr> <td></td> <td></td> <td>枝肉の部</td> <td>7頭</td> </tr> <tr> <td>負担金</td> <td>宮崎県畜産共進会 宮崎中央畜産共進会</td> <td></td> <td></td> </tr> </table>	賞賜金	宮崎県畜産共進会	生体の部	7頭			枝肉の部	7頭	負担金	宮崎県畜産共進会 宮崎中央畜産共進会		
賞賜金	宮崎県畜産共進会	生体の部	7頭											
		枝肉の部	7頭											
負担金	宮崎県畜産共進会 宮崎中央畜産共進会													
畜産関係制度資金 利子補給事業	30	<p>畜産農家の経営の健全化に資するため、長期低利資金等を融資した金融機関に対し、利子補給を行いました。</p> <p>資金名：畜産経営改善緊急支援資金 30千円</p>												

事業名	事業費	説明 (単位：千円)
家畜自衛防疫対策強化事業	4,912	<p>家畜伝染病を未然に防止し、家畜防疫のより一層の徹底を図るため、畜産農家に対し、消石灰の配付や防疫に関する情報の提供を行うとともに、自衛防疫推進協議会の活動経費の一部を助成しました。</p> <p>○事業内容</p> <p>①消毒剤（消石灰等）の配付 4,047 千円 ・消石灰配付（牛・豚飼養農家 483 戸） 6月 1,106 袋 10月 1,899 袋 ・消毒剤配布（鶏農家 35 戸） 10月 520 袋（消石灰）、35 缶（ロンテクト）×1 回 2月 500 袋（消石灰）、34 缶（ロンテクト）×1 回</p> <p>②自衛防疫推進協議会補助 41 千円 ・補助対象：宮崎市自衛防疫推進協議会</p> <p>③中部自衛防疫推進協議会負担金 600 千円 ・地区別内訳 宮崎 304 千円、佐土原 78 千円、田野 59 千円、高岡 100 千円、清武 59 千円</p> <p>④情報伝達事業 224 千円</p>
埋却地環境保全事業	98	<p>地域住民の生活の安全・安心を確保するため、鳥インフルエンザ等の家畜伝染病等により殺処分された家畜の埋却地周辺の水質環境を監視するため、地下水等のモニタリング調査を実施しました。</p> <p>○モニタリング調査（地下水水質検査等） 鳥インフルエンザ 平成 22 年度発生分：年 2 回（6 か所） 平成 26 年度発生分：年 4 回（2 か所）</p>
口蹄疫埋却地再生活用対策事業	49,015	<p>平成 22 年度に発生した口蹄疫の際に牛を埋却した土地の有効活用を図るため、農地への再生整備工事を行いました。</p> <p>○事業内容</p> <ul style="list-style-type: none"> ・事業箇所：長園原共同埋却地（佐土原） ・対象面積：2.2ha ・整備内容：農地への再生整備工事 （整地工事、排水路工事、管水路工事、湧水処理工事、道路整備工事） ・負担割合：県 10/10

事業名	事業費	説明 (単位：千円)
農場環境保全対策事業	3,386	<p>家畜糞尿の適正処理や家畜伝染病の発生防止のため、簡易堆肥施設の整備や農場衛生処理マニュアルに基づいた畜舎の新築・増築・改築に要する経費の一部を助成しました。</p> <p>○事業内容</p> <p>①衛生環境整備事業 595 千円</p> <ul style="list-style-type: none"> ・補助対象：宮崎市畜産振興連合会 ・補助率：1/3 以内 ・補助内容：堆肥盤などの簡易堆肥施設の整備や堆肥シート等導入 堆肥盤 2 件、堆肥シート 1 件 <p>②畜舎施設整備事業 2,791 千円</p> <ul style="list-style-type: none"> ・補助対象：宮崎市畜産振興連合会 ・補助率：1/3 以内 ・補助内容：簡易施設改築など 増築 1 件、改築 1 件、屋根採光性向上 2 件、 間仕切り・柵整備 5 件

3 森林水産課

(1) 林業振興対策について

林業施業者に対し、間伐や植林の支援を行うとともに、市有林の適正管理を図り、市産材の需要拡大を推進した。
また、市民の憩いと健康増進を目的として、椿山森林公園及び椿山キャンプ場、宮崎自然休養林等の適正な維持管理や整備を実施した。

有害鳥獣対策としては、農業者・地域・猟友会の連携強化により、被害の低減に努めた。

○市有林の状況

(単位：ha)

区 分	平成 23 年度	平成 24 年度	平成 25 年度	平成 26 年度	平成 27 年度
直営林	910.64	924.60	943.12	967.31	979.34
分収林	467.33	453.37	434.37	410.18	398.15
官行造林	68.34	68.34	68.34	68.34	68.34
計	1,446.31	1,446.31	1,445.83	1,445.83	1,445.83

○森林環境・森林レクリエーション施設の機能充実

(年間利用者数：人)

区 分	平成 23 年度	平成 24 年度	平成 25 年度	平成 26 年度	平成 27 年度
椿山森林公園及び 椿山キャンプ場	19,399	19,811	15,909	14,759	15,926
宮崎自然休養林	112,780	109,260	118,600	106,760	118,532

○有害鳥獣による被害状況及び捕獲頭（羽）数

加害鳥獣名	許可件数 (申請処 理件数)	被害状況		捕獲頭（羽）数	
		面積（ha）	金額（千円）	許可（頭/羽）	実績（頭/羽）
イノシシ	62	65.7	1,816	1,807	606
サル	65	3.8	1,525	1,950	396
シカ	18	42.1	1,230	470	67
タヌキ	5	0.6	67	28	8
アナグマ	13	1.3	384	188	3
ドバト	9	31.8	68	420	238
カラス	18	0.9	423	1,410	356
その他	13	18.9	193	633	161
合 計	203 (198)	165.1	5,706	6,906	1,835

○有害鳥獣被害面積、被害金額及び捕獲数の推移

区 分	平成 23 年度	平成 24 年度	平成 25 年度	平成 26 年度	平成 27 年度
被害金額（千円）	14,943	14,264	15,484	16,044	5,706
捕獲数（頭/羽）	867	934	1,189	1,545	1,835

(2) 水産振興対策について

漁業効率の向上、省力化並びに航行の安全性向上を図るため、漁船装備の近代化に対する支援を行った。

また、漁船保険に対する助成率を15%から30%に引き上げ、漁業経営の更なる負担軽減を図った。

その他、海面、内水面の資源の保護増殖を図るため、放流事業を実施し、併せて海・河川の清掃活動に取り組み、放流効果の向上を図った。

○放流事業の推移

海面

魚種	H23	H24	H25	H26	H27	放流場所
種イセエビ (kg)	222	357	340	200	200	青島、内海、野島
ヒラメ (尾)	8,000	7,937	7,937	5,850	5,850	青島、白浜、一ツ瀬
親カサゴ (kg)	100	—	—	—	—	内海
子カサゴ (尾)	30,000	20,000	20,000	9,200	11,000	青島、内海、野島
アワビ (個)	—	3,543	—	—	—	青島、野島
ハマグリ (kg)	200	—	276	208	208	青島
クエ (尾)	—	820	820	800	—	青島、野島
キジハタ (尾)	—	—	—	—	880	青島

内水面

魚種	H23	H24	H25	H26	H27	放流場所
アユ (kg)	453	732	382	336	324	大淀川、加江田川、本庄川、清武川、境川
ウナギ (kg)	244	—	—	—	—	大淀川、加江田川、清武川、一ツ瀬川、石崎川
シジミ (kg)	1,068	920	900	915	905	大淀川、八重川、山内川、一ツ瀬川
ヤマメ (kg)	127	120	—	—	—	加江田川
アサリ ハマグリ (kg)	—	—	235	210	214	加江田川

森林整備係・森林保全係

[森林水産課]

事業名	事業費	説明 (単位：千円)																				
椿山森林公園管理費	20,965	<p>市民に親しまれる椿山森林公園を目指して園内の維持管理を行うとともに、森林公園をフィールドにしたボランティア活動や椿ふれあいまつりの開催を支援しました。</p> <p>○主な事業内容</p> <table border="0"> <tr> <td>指定管理料</td> <td>19,085</td> </tr> <tr> <td>公園管理費</td> <td>1,430</td> </tr> <tr> <td>椿ボランティア活動補助</td> <td>150</td> </tr> <tr> <td>椿まつり実行委員会補助</td> <td>300</td> </tr> </table>	指定管理料	19,085	公園管理費	1,430	椿ボランティア活動補助	150	椿まつり実行委員会補助	300												
指定管理料	19,085																					
公園管理費	1,430																					
椿ボランティア活動補助	150																					
椿まつり実行委員会補助	300																					
自然休養村管理費	35,491	<p>市民に親しまれる宮崎自然休養村となるよう園内の維持管理を行いました。また、園内の拠点施設である好隣梅並びに宮崎市自然休養村センター等を、市民が地域住民と交流したり、自然と触れ合ったりすることのできる憩いの場として活用しました。</p> <p>○主な事業内容</p> <table border="0"> <tr> <td>好隣梅維持管理ほか</td> <td>15,797</td> </tr> <tr> <td>休養村センター指定管理料</td> <td>19,694</td> </tr> </table>	好隣梅維持管理ほか	15,797	休養村センター指定管理料	19,694																
好隣梅維持管理ほか	15,797																					
休養村センター指定管理料	19,694																					
森林資源の利活用事業	1,200	<p>宮崎自然休養林や椿山森林公園の利用者の増加を図り、地域資源を活用した滞在型観光を推進するため、登山ルートマップ作成等の調査を実施しました。</p> <p>○主な事業内容</p> <table border="0"> <tr> <td>・既存登山ルートの現状調査等</td> <td>757</td> </tr> <tr> <td>・登山ルートマップの作成</td> <td>310</td> </tr> <tr> <td>・その他</td> <td>133</td> </tr> </table>	・既存登山ルートの現状調査等	757	・登山ルートマップの作成	310	・その他	133														
・既存登山ルートの現状調査等	757																					
・登山ルートマップの作成	310																					
・その他	133																					
森林病害虫等防除対策事業	3,218	<p>海岸松林を松くい虫の被害から守るため、薬剤防除を行うとともに、林業関係機関や森林所有者で構成する宮崎市森林病害虫等防除協議会が実施する樹幹注入に対する補助を行いました。</p> <p>○主な事業内容</p> <table border="0"> <tr> <td>・松くい虫薬剤防除事業委託料</td> <td>1,571</td> </tr> <tr> <td>実施内容</td> <td>住居等の隣接地など、空中散布区域外の地上散布</td> </tr> <tr> <td>実施時期</td> <td>5月18日～7月17日</td> </tr> <tr> <td>実施地区</td> <td>赤江タンボリほか 19.0ha</td> </tr> <tr> <td>補助率</td> <td>県10/10</td> </tr> <tr> <td>・樹幹注入事業補助金</td> <td>1,527</td> </tr> <tr> <td>補助対象</td> <td>宮崎市森林病害虫等防除協議会</td> </tr> <tr> <td>実施時期</td> <td>2月1日～2月15日</td> </tr> <tr> <td>・協議会運営補助</td> <td>120</td> </tr> <tr> <td>補助対象</td> <td>宮崎市森林病害虫等防除協議会</td> </tr> </table>	・松くい虫薬剤防除事業委託料	1,571	実施内容	住居等の隣接地など、空中散布区域外の地上散布	実施時期	5月18日～7月17日	実施地区	赤江タンボリほか 19.0ha	補助率	県10/10	・樹幹注入事業補助金	1,527	補助対象	宮崎市森林病害虫等防除協議会	実施時期	2月1日～2月15日	・協議会運営補助	120	補助対象	宮崎市森林病害虫等防除協議会
・松くい虫薬剤防除事業委託料	1,571																					
実施内容	住居等の隣接地など、空中散布区域外の地上散布																					
実施時期	5月18日～7月17日																					
実施地区	赤江タンボリほか 19.0ha																					
補助率	県10/10																					
・樹幹注入事業補助金	1,527																					
補助対象	宮崎市森林病害虫等防除協議会																					
実施時期	2月1日～2月15日																					
・協議会運営補助	120																					
補助対象	宮崎市森林病害虫等防除協議会																					
海岸松林保全自主管理支援事業	367	<p>海岸松林の維持、保全を図るため、自主管理グループの保全活動を支援しました。</p> <p>○保全活動補助の概要</p> <table border="0"> <tr> <td>・補助対象</td> <td>宮崎市檜振興会、赤江浜の松林を守る会、木崎浜松林を守る会、住吉海岸の松林を守る会、石崎浜ふれあいの森ボランティア推進会議、東町昭和したむら森林づくり会</td> </tr> </table>	・補助対象	宮崎市檜振興会、赤江浜の松林を守る会、木崎浜松林を守る会、住吉海岸の松林を守る会、石崎浜ふれあいの森ボランティア推進会議、東町昭和したむら森林づくり会																		
・補助対象	宮崎市檜振興会、赤江浜の松林を守る会、木崎浜松林を守る会、住吉海岸の松林を守る会、石崎浜ふれあいの森ボランティア推進会議、東町昭和したむら森林づくり会																					

事業名	事業費	説明 (単位：千円)
地域で実施する猿害対策推進事業	1,400	<p>猿による農林産物被害の軽減を図るため、住民自らが実施する猿の追い払いなどの活動支援を行いました。</p> <p>○主な事業内容</p> <ul style="list-style-type: none"> ・補助対象 生日地区野生猿対策組合 100 田野北地区野生猿対策組合 100 高浜地区野生猿対策組合 100 木花地区有害鳥獣被害防止対策委員会 100 青島・内海地区有害鳥獣等対策協議会 100 古城町有害鳥獣等対策協議会 100 仁田尾地区野生猿対策組合 100 一里山地区野生猿対策組合 100 的野地区有害鳥獣対策組合 200 伊勢ノ原地区有害鳥獣対策組合 200 八重地区鳥獣対策組合 200
野生鳥獣被害防止総合対策事業	1,559	<p>有害鳥獣による農林産物への被害を低減するため、電気防護柵を設置する農林業者に対する補助を行いました。</p> <p>○主な事業内容</p> <ul style="list-style-type: none"> ・設置数（電気防護柵）22基 2段張り 15基 4段張り 2基 8段張り 5基
野生鳥獣被害防止組織支援事業	11,456	<p>野生鳥獣による農林産物被害の軽減、市民の生活環境の保全や安全確保のため、有害鳥獣の捕獲活動などの支援を行いました。</p> <p>○主な事業内容</p> <ul style="list-style-type: none"> ・補助対象 宮崎市有害鳥獣駆除対策協議会 佐土原町有害鳥獣対策協議会 田野町有害鳥獣駆除対策協議会 高岡町有害鳥獣被害防止対策協議会 清武町有害鳥獣駆除対策協議会
野生鳥獣監視パトロール事業	20,599	<p>各地域に管理員を配置し、猿・イノシシ等の行動範囲の把握や生息区域の適正化により、農林産物の被害軽減に努めました。</p>
花粉の少ない森林づくり事業	460	<p>スギ花粉症の発生源であるスギ林において雄花着花量の少ない苗木の普及を図るため、苗木代の一部を助成しました。</p> <p>○主な事業内容</p> <ul style="list-style-type: none"> ・少花粉スギ苗木普及拡大補助 460 補助対象 宮崎県緑化樹苗農業協同組合 補助額 出荷本数1本あたり1円

事業名	事業費	説明 (単位：千円)
森林整備地域活動支援事業	1,190	<p>計画的な森林施業を実施するため、森林経営計画の作成を促進する森林所有者等に対して、補助を行いました。</p> <p>○主な事業内容</p> <ul style="list-style-type: none"> ・森林整備地域活動支援交付金 1,190 <p>内 容 計画的かつ一体的な森林の施業の実施に不可欠な、以下の活動を行う森林所有者等を支援</p> <p>対 象 「森林経営計画作成促進」</p> <p>補 助 率 国 1/2、県 1/4、市 1/4</p>
宮崎市産材需要拡大推進事業	5,754	<p>市産材の需要拡大のために、木造住宅を新築し、居住する対象者に建築費の一部を助成しました。また、森林経営の健全化と木材の流通の明確化のために森林認証制度を推進する協議会に対し、助成を行いました。</p> <p>○主な事業内容</p> <ul style="list-style-type: none"> ・宮崎市産材需要拡大推進事業補助金 5,554 対象者 16名 ・宮崎市森林認証協議会補助 200
間伐・植林促進強化対策事業	7,039	<p>良質材の生産および森林の有する公益的機能を発揮させるために、間伐および植林の森林整備事業を実施する森林所有者に対して、経費の一部を補助しました。</p> <p>○主な事業内容</p> <ul style="list-style-type: none"> ・間伐促進強化対策事業補助 678 間伐面積 (ha) 計13.1ha (田野 7.48ha、高岡 5.62ha) ・植林促進強化対策事業補助 6,361 植林面積 (ha) 計79.57ha (宮崎 38.28ha、田野 12.13ha、高岡 26.27ha、清武 2.89ha) ・補助率 市 1/10 ※但し、国(3/10) 県(1/10)の補助は事業主体に直接交付

事業名	事業費	説明 (単位：千円)
森林整備加速化・林業再生事業	511,285	<p>森林作業の効率化と生産コストの低減を図るため、高性能林業機械を導入する事業体への助成を行いました。また、地域材の需要拡大を図るため、公共性の高い建築物の木造化及び内装木質化に対する助成を行いました。</p> <p>○主な事業内容</p> <ul style="list-style-type: none"> ・木材加工流通施設等整備 ランバー宮崎協同組合（プレカット加工施設） ・木材公共施設等整備 社会福祉法人 三扇会（保育園乳児棟） ・高性能林業機械等導入 坂元林業（フォワーダ） 大成産業（ハンドバケット） 末原産業（木質バイオマス供給用機械）
林道維持管理費	5,581	<p>森林整備の促進や林業振興等を目的として開設した林道を、安全かつ安定的に活用するために、草刈り、風倒木処理、側溝の浚渫などの維持管理を行いました。</p> <p>○主な事業内容</p> <ul style="list-style-type: none"> ・側溝土砂除去、草刈り、路面補修 ほか
治山事業	13,652	<p>民家裏の山林が崩壊し、近隣家屋に被害が及ぶのを防ぐため、法面工事を行いました。</p> <p>○主な事業内容</p> <ul style="list-style-type: none"> ・内山地区（高岡）：法面保護工、雑工 一式 2,636 ・海岸松林（海岸線一帯）：伐倒処理 11,016

水産係

[森林水産課]

事業名	事業費	説明 (単位：千円)
漁業後継者等活動支援事業	581	<p>次世代の漁業経営で重要な役割を担う漁協の青壮年部や女性部、新規漁業者に対して、活動支援等を行うことにより後継者等の育成強化を図りました。</p> <p>○主な事業内容</p> <ul style="list-style-type: none"> ・漁協青壮年部・女性部活動費補助 補助対象：宮崎市沿岸漁業振興対策協議会 補助率：1/2 ・新規漁業者支援補助 小型船舶操縦免許等取得に要する費用の一部補助
おさかな消費拡大事業	1,850	<p>「宮崎のさかなビジネス拡大協議会」が実施する推進事業の支援を行いました。また、市内で水揚げされる水産物の消費拡大を図るため、イベント開催、イメージアップ等販売促進事業の支援を行いました。</p> <p>○主な事業内容</p> <ul style="list-style-type: none"> ・「宮崎のさかなビジネス拡大協議会」負担金 ・おさかな消費拡大事業補助 補助対象：宮崎漁業協同組合、宮崎市漁業協同組合 補助率：事業費の1/2以内 ・体験地引網支援補助 補助対象：宮崎市漁協青壮年部
漁業後継者漁船導入支援利子補給金交付事業	444	<p>漁業生産基盤の確立及び漁業者の漁船建造、取得または改造に要する資金の借入れに対し、利子補給を行いました。</p> <p>○主な事業内容</p> <ul style="list-style-type: none"> ・宮崎市漁業後継者漁船導入支援利子補給 (近代化資金貸付利率の2/3以内。ただし年1%以内)
漁業経営安定化緊急対策事業	9,264	<p>全漁業者が義務加入となっている漁船保険料の一部を補助し、漁業経営の安定を図りました。</p> <p>○主な事業内容</p> <ul style="list-style-type: none"> ・補助対象：宮崎市に居住する市内漁協組合員で、漁協に漁船保険料を支払う漁業者 ・補助率：漁業者が支払う保険料の30%以内
「青島どれ」ブランドPR推進支援事業	1,000	<p>青島近海で獲れる新鮮な水産物「青島どれ」のブランド化を推進し、漁協の経営安定及び青島地域の活性化を図りました。</p> <p>○主な事業内容</p> <ul style="list-style-type: none"> ・事業内容 雑誌広告を利用したPR活動 「青島どれ」PR用の掲示板の作成 ・実施主体 宮崎市漁業協同組合

事業名	事業費	説明 (単位：千円)
つくる漁業振興事業	2,164	<p>「獲る漁業」から「つくり育てる漁業」への転換を図るため、稚魚、稚貝放流や小型イセエビ等の放流を積極的に実施し、資源管理型漁業を推進しました。</p> <p>○主な事業内容</p> <ul style="list-style-type: none"> ・稚魚、稚貝購入費 1,779 <ul style="list-style-type: none"> ハマグリ稚貝 208kg、キジハタ稚魚 880尾、 小イセエビ 200kg、ヒラメ稚魚 5,850尾 ・稚魚等中間育成費用及び施設管理費 50 ・宮崎県水産振興協会負担金 335
内水面漁業振興支援事業	2,865	<p>内水面漁協の育成支援と内水面資源の保護増殖を図るため、稚魚、稚貝放流や河川とのふれあい事業などを支援しました。</p> <p>○主な事業内容</p> <ul style="list-style-type: none"> ・稚魚、稚貝放流事業 2,465 <ul style="list-style-type: none"> 放流稚魚、稚貝：アユ 324kg、シジミ 905kg アサリ・ハマグリ 214kg、 ・河川とのふれあい事業補助（補助率1/2） 300 <ul style="list-style-type: none"> 加江田川潮干狩り大会 ・河川環境改善補助 100
漁業経営向上支援事業	6,318	<p>漁業操業の安全性確保や的確な漁業情報収集の充実を図るため、漁船の近代化装備に対する支援を行いました。</p> <p>○主な事業内容</p> <ul style="list-style-type: none"> ・漁業経営向上支援事業補助 <ul style="list-style-type: none"> 補助対象：海面漁業協同組合 補助率：近代化装備に要する経費の1/2以内 主な装備機器：GPSプロッタ、自動操舵システム、カラー魚探 など
漁協信用事業譲渡資金利子助成事業	366	<p>漁業の経営に不可欠な漁業協同組合の機能維持、基盤強化を図るため、信用事業譲渡の際に資金を借り入れる漁協に対する利子助成を行い、漁協の経営安定を図りました。</p> <p>○主な事業内容</p> <ul style="list-style-type: none"> ・基盤強化資金利子助成（利子助成率 0.16%以内） ・経営改善資金利子助成（利子助成率 0.16%以内） ・運転資金利子助成（利子助成率 0.40%以内）

事業名	事業費	説明 (単位：千円)
カサゴ資源造成推進事業	140	<p>県が策定した「第3期宮崎海域カサゴ資源回復計画」に基づき、カサゴ稚魚放流を行う漁協に対して、放流費用の一部を支援しました。</p> <p>○主な事業内容</p> <ul style="list-style-type: none"> ・カサゴ稚魚放流補助 補助対象：宮崎市漁業協同組合 補助率：漁業協同組合負担分の2/3 <p>※全体事業費 210 漁協1/3 市2/3</p>
種子島周辺漁業対策事業	12,835	<p>操業の安全と漁業の効率化を図るため、船体を定期的に整備するための上架施設の改修を行う事業体への支援を行いました。</p> <p>○主な事業内容</p> <ul style="list-style-type: none"> ・事業内容 宮崎漁協上架施設の機械等更新 ・補助対象 宮崎漁業協同組合 ・補助率 国(JAXA)70% 県1.4% 市5%
産地水産業強化支援事業	258	<p>座礁船事故以降、イセエビ等の漁獲量が減少している中、資源量の増大及び漁獲量の回復を図るため、イセエビ礁設置後の効果を検証するための潜水調査を実施し、漁協および漁業経営の安定を図りました。</p> <p>○主な事業内容</p> <p>潜水調査</p>
県営漁港整備事業	18,450	<p>漁港施設の長寿命化、漁港・漁村の防災対策強化のため、野島漁港の東防波堤補修工事等を行うための事業費の一部を負担しました。</p> <p>○主な事業内容</p> <ul style="list-style-type: none"> ・富田漁港 (防砂堤工事、保全計画) 3,950 総事業費 39,500 負担率 国50%、県40%、新富町5%、市5% ・野島漁港 (東防波堤工事、物揚場設計・測量) 8,000 総事業費 80,000 負担率 国50%、県40%、市10% ・青島漁港 (岸壁防食、防波堤・護岸・物揚場等の設計) 6,500 総事業費 245,000 負担率 国50%、県40%、市10%

4 農村整備課

(1) 農業生産基盤の整理

農業生産の基盤となる農地及び農業用水等の条件整備を積極的に推進する。そのため、ほ場整備、用排水路整備、農道整備、農地防災対策等に計画的に取組み、農業の生産性向上を図った。

a ほ場整備

整備状況（平成28年3月末現在）

単位；ha

耕地面積	内 訳		整備済面積	内 訳	
	田	畑		田	畑
9,053	6,101	2,952	3,582	2,231	1,351

b 用排水路の整備

① 国営大淀川左岸土地改良事業

関連整備状況（平成28年3月末現在）

単位；ha

受益面積	内 訳			賦課済面積	内 訳		
	宮崎市	小林市	綾町		宮崎市	小林市	綾町
1,664	1,313	242	109	1,096	809	215	72

○ 国営事業

広沢ダム（重力式コンクリートダム、有効貯水量 380 万 m^3 堤高 62.7m 堤長 199.0m）

幹線導水路 6.7km（馬蹄トンネル）1,800 mm 通水量 2.26 m^3/s

幹支線送水路 63.2km（管水路） ϕ 150 mm～1,350 mm

ファームポンド 7カ所、揚水機 1カ所、調整池 2カ所

○ 事業費 525 億円

○ 事業期間 昭和53年度～平成16年度

② 国営大淀川右岸土地改良事業

関連整備状況（平成28年3月末現在）

単位；ha

受益面積	内 訳	賦課済面積	内 訳
	宮崎市		宮崎市
1,938	1,938	1,045	1,045

○ 国営事業

天神ダム（ロックフィルダム、有効貯水量 620 万 m^3 堤高 62.5m 堤長 441.7m）

幹線導水路 2.5km（幌型トンネル）1,800 mm 通水量 2.83 m^3/s

幹支線送水路 40.2km（管水路） ϕ 200 mm～1,500 mm

ファームポンド 8カ所、揚水機 1カ所、調整池 1カ所

○ 事業費 766 億円

○ 事業期間 昭和56年度～平成16年度

③ 国営綾川二期土地改良事業

関係受益地「宮崎市、西都市、国富町、綾町（二市二町）」

受益面積全体 2,092ha 宮崎市 357ha

○ 国営事業

幹線導水路 延長46.7km {パイプライン (DCIP) 改修}、導水路 延長9.3km (トンネル部改修)

調整池 2カ所 (RCタンク改修)、農業分水工 1カ所 (ジェットフローバルブ改修)

○ 事業費 129億円

○ 事業期間 平成13年度～平成22年度

c 農道整備事業

整備状況 (平成28年3月末現在)

年 度	延 長 (m)
昭和43年度～平成26年度	114,419
平成27年度 (予定)	5,367

農地防災係

【農村整備課】

事業名	事業費	説明																
市単震災対策農業水利施設整備事業	8,588	<p>施設の耐震点検を実施し、施設の耐震性を確認することで、湛水防除事業の新規採択のための資料として施設周辺の防災・減災対策に活用しました。 (負担割合 市100%)</p> <p>○事業概要</p> <table border="1"> <thead> <tr> <th>事業箇所</th> <th>概要</th> </tr> </thead> <tbody> <tr> <td>正蓮寺排水機場(宮崎)</td> <td>耐震点検 N=1 か所</td> </tr> </tbody> </table>	事業箇所	概要	正蓮寺排水機場(宮崎)	耐震点検 N=1 か所												
事業箇所	概要																	
正蓮寺排水機場(宮崎)	耐震点検 N=1 か所																	
農村地域防災減災事業(調査計画)	0	<p>県営土地改良事業等の導入、新規事業採択申請に必要な経済効果や事業計画書を作成するため、下記の地区について調査計画を行う予定でしたが、国の内示が0であったため行いませんでした。 (負担割合 国100%)</p> <p>宮崎 0 清武 0</p> <p>○事業概要</p> <p>宮崎 0 佐土原 0 田野 0 高岡 0 清武 0</p> <table border="1"> <thead> <tr> <th>事業箇所</th> <th>概要</th> </tr> </thead> <tbody> <tr> <td>権現新池、瓜生野大池(宮崎) 本鶴府池、三百坊池(佐土原) 阿弥陀池(田野) 長谷池(高岡)</td> <td>測量・基本設計、経済効果算定、概要書作成(ため池整備工)</td> </tr> <tr> <td>大照寺池(清武)【新市基本】</td> <td>測量・基本設計、経済効果算定、概要書作成(ため池整備工)</td> </tr> </tbody> </table>	事業箇所	概要	権現新池、瓜生野大池(宮崎) 本鶴府池、三百坊池(佐土原) 阿弥陀池(田野) 長谷池(高岡)	測量・基本設計、経済効果算定、概要書作成(ため池整備工)	大照寺池(清武)【新市基本】	測量・基本設計、経済効果算定、概要書作成(ため池整備工)										
事業箇所	概要																	
権現新池、瓜生野大池(宮崎) 本鶴府池、三百坊池(佐土原) 阿弥陀池(田野) 長谷池(高岡)	測量・基本設計、経済効果算定、概要書作成(ため池整備工)																	
大照寺池(清武)【新市基本】	測量・基本設計、経済効果算定、概要書作成(ため池整備工)																	
農道整備事業	7,398	<p>農産物の輸送の効率化及び農村地域の生産環境の改善を図るため、各種制度事業を活用し、計画的に農道の整備を行いました。</p> <p>・市道編入整備事業(負担割合 市100%) 1,988 農道を市道に編入するため、市道認定基準を満たすよう調査、整備を行いました。 宮崎 1,988</p> <p>・基幹農道等維持管理事業(負担割合 市100%) 5,410 整備済みの基幹農道が市道として供用開始されるまでの間、路肩の除草や舗装等の維持補修を行いました。 佐土原 1,281 高岡 1,553 清武 2,576</p> <table border="1"> <thead> <tr> <th>地区</th> <th>施工路線数</th> <th>施工延長</th> <th>概要</th> </tr> </thead> <tbody> <tr> <td>佐土原</td> <td>1 路線</td> <td>L= 137m</td> <td>除草・舗装補修等</td> </tr> <tr> <td>高岡</td> <td>2 路線</td> <td>L= 6,646m</td> <td>除草・舗装補修等</td> </tr> <tr> <td>清武</td> <td>3 路線</td> <td>L= 7,118m</td> <td>除草・舗装補修等</td> </tr> </tbody> </table>	地区	施工路線数	施工延長	概要	佐土原	1 路線	L= 137m	除草・舗装補修等	高岡	2 路線	L= 6,646m	除草・舗装補修等	清武	3 路線	L= 7,118m	除草・舗装補修等
地区	施工路線数	施工延長	概要															
佐土原	1 路線	L= 137m	除草・舗装補修等															
高岡	2 路線	L= 6,646m	除草・舗装補修等															
清武	3 路線	L= 7,118m	除草・舗装補修等															

事業名	事業費	説明 (単位：千円)																								
<p>県営土地改良事業 負担金</p>	<p>45,974</p>	<p>県が国の補助を受けて実施する大規模な農業生産基盤等の整備にかかる事業費の一部を、市が負担しました。</p> <ul style="list-style-type: none"> ・ 県営ため池等整備事業 (負担割合 国 55% : 県 35% : 市 10%) 2,181 宮崎 395 佐土原 1,786 <table border="1" data-bbox="603 465 1423 698"> <thead> <tr> <th>事業箇所</th> <th>概要</th> </tr> </thead> <tbody> <tr> <td>仁庄屋池(宮崎)</td> <td>実施設計</td> </tr> <tr> <td>高峯上下池(佐土原)</td> <td>堤体工</td> </tr> <tr> <td>馬越上下池(佐土原)</td> <td>実施設計</td> </tr> </tbody> </table> <ul style="list-style-type: none"> ・ 県営農業用河川工作物応急対策事業 (負担割合 国 55% : 県 37% : 市 8%) 3,040 宮崎 3,040 <table border="1" data-bbox="603 833 1423 1003"> <thead> <tr> <th>事業箇所</th> <th>概要</th> </tr> </thead> <tbody> <tr> <td>正蓮寺排水樋門(宮崎)</td> <td>樋門整備</td> </tr> <tr> <td>瓜生野取水堰(宮崎)(工コ関連)</td> <td>取水堰整備</td> </tr> </tbody> </table> <ul style="list-style-type: none"> ・ 県営基幹農道整備事業 (負担割合 国 50% : 県 40% : 市 10%) 40,753 高岡 38,853 佐土原 1,900 <table border="1" data-bbox="603 1146 1423 1438"> <thead> <tr> <th>事業箇所</th> <th>概要</th> </tr> </thead> <tbody> <tr> <td>巨田4期(佐土原)</td> <td>報告書作成</td> </tr> <tr> <td>楠見3期(高岡)</td> <td>橋梁上部工、測試</td> </tr> <tr> <td>小田元4期(高岡)</td> <td>道路土工、測試</td> </tr> <tr> <td>巨田5期(佐土原)</td> <td>測試</td> </tr> </tbody> </table>	事業箇所	概要	仁庄屋池(宮崎)	実施設計	高峯上下池(佐土原)	堤体工	馬越上下池(佐土原)	実施設計	事業箇所	概要	正蓮寺排水樋門(宮崎)	樋門整備	瓜生野取水堰(宮崎)(工コ関連)	取水堰整備	事業箇所	概要	巨田4期(佐土原)	報告書作成	楠見3期(高岡)	橋梁上部工、測試	小田元4期(高岡)	道路土工、測試	巨田5期(佐土原)	測試
事業箇所	概要																									
仁庄屋池(宮崎)	実施設計																									
高峯上下池(佐土原)	堤体工																									
馬越上下池(佐土原)	実施設計																									
事業箇所	概要																									
正蓮寺排水樋門(宮崎)	樋門整備																									
瓜生野取水堰(宮崎)(工コ関連)	取水堰整備																									
事業箇所	概要																									
巨田4期(佐土原)	報告書作成																									
楠見3期(高岡)	橋梁上部工、測試																									
小田元4期(高岡)	道路土工、測試																									
巨田5期(佐土原)	測試																									
<p>団体営ため池等整備 事業</p>	<p>14,014</p>	<p>農業用水の安定的供給、農業生産性の向上及び防災機能の向上を図るため、ため池の整備を行いました。 (負担割合 国 55% : 県 33% : 市 12%)</p> <p>○事業概要</p> <table border="1" data-bbox="603 1854 1394 1953"> <thead> <tr> <th>事業箇所</th> <th>概要</th> </tr> </thead> <tbody> <tr> <td>鶴府池(佐土原)</td> <td>堤体工、取水工</td> </tr> </tbody> </table>	事業箇所	概要	鶴府池(佐土原)	堤体工、取水工																				
事業箇所	概要																									
鶴府池(佐土原)	堤体工、取水工																									

事業名	事業費	説明 (単位：千円)																												
農業用ため池緊急 防災対策事業 (県補助)	21,956	<p>農業用水の確保を図るとともに、豪雨時の調整池や災害時の防災用水として活用するため、土砂が堆積し貯水能力の低下した池の浚渫や老朽化した施設の整備を行いました。 (負担割合 県50%：市50%)</p> <p>○事業概要 宮崎 6,113 佐土原 7,901 田野 7,942</p> <table border="1"> <thead> <tr> <th>事業箇所</th> <th>概要</th> </tr> </thead> <tbody> <tr> <td>千鳥ヶ迫上池(宮崎)</td> <td>緊急放流施設工 L=20m</td> </tr> <tr> <td>大塚鎌ヶ迫池(宮崎)</td> <td>洪水吐改修工 N=2 箇所</td> </tr> <tr> <td>鶴府池(佐土原)</td> <td>浚渫工 V=3,000 m³</td> </tr> <tr> <td>築地原池(田野)</td> <td>堤体工、取水工</td> </tr> <tr> <td>観音寺池(宮崎)</td> <td>堤体補修工 L=12m 緊急放流施設開閉器交換 1箇所</td> </tr> <tr> <td>丸牟田池(宮崎)</td> <td>緊急放流施設工 L=12m</td> </tr> <tr> <td>小雀池(宮崎)</td> <td>緊急放流施設工 L=21m</td> </tr> </tbody> </table>	事業箇所	概要	千鳥ヶ迫上池(宮崎)	緊急放流施設工 L=20m	大塚鎌ヶ迫池(宮崎)	洪水吐改修工 N=2 箇所	鶴府池(佐土原)	浚渫工 V=3,000 m ³	築地原池(田野)	堤体工、取水工	観音寺池(宮崎)	堤体補修工 L=12m 緊急放流施設開閉器交換 1箇所	丸牟田池(宮崎)	緊急放流施設工 L=12m	小雀池(宮崎)	緊急放流施設工 L=21m												
事業箇所	概要																													
千鳥ヶ迫上池(宮崎)	緊急放流施設工 L=20m																													
大塚鎌ヶ迫池(宮崎)	洪水吐改修工 N=2 箇所																													
鶴府池(佐土原)	浚渫工 V=3,000 m ³																													
築地原池(田野)	堤体工、取水工																													
観音寺池(宮崎)	堤体補修工 L=12m 緊急放流施設開閉器交換 1箇所																													
丸牟田池(宮崎)	緊急放流施設工 L=12m																													
小雀池(宮崎)	緊急放流施設工 L=21m																													
湛水防除施設管理費 農政部 (農村整備課)	21,588	<p>排水ポンプ場等の適切な管理と長寿命化を図るため、6施設の定期点検業務を行いました。</p> <p>○対象施設 宮崎 18,845 佐土原 2,743</p> <table border="1"> <thead> <tr> <th>施設名</th> <th>完成</th> <th>能力(m³/S)</th> <th>集水面積(ha)</th> </tr> </thead> <tbody> <tr> <td>蛸原排水機場(宮崎)</td> <td>S57</td> <td>20</td> <td>1,020</td> </tr> <tr> <td>正蓮寺排水機場(宮崎)</td> <td>S57</td> <td>4</td> <td>399</td> </tr> <tr> <td>山下排水機場(宮崎)</td> <td>H 7</td> <td>2.67</td> <td>117</td> </tr> <tr> <td>金崎排水機場(宮崎)</td> <td>H10</td> <td>6</td> <td>238</td> </tr> <tr> <td>天神排水機場(佐土原)</td> <td>S63</td> <td>15</td> <td>700</td> </tr> <tr> <td>二ツ立排水機場(佐土原)</td> <td>H元</td> <td>9</td> <td>600</td> </tr> </tbody> </table>	施設名	完成	能力(m ³ /S)	集水面積(ha)	蛸原排水機場(宮崎)	S57	20	1,020	正蓮寺排水機場(宮崎)	S57	4	399	山下排水機場(宮崎)	H 7	2.67	117	金崎排水機場(宮崎)	H10	6	238	天神排水機場(佐土原)	S63	15	700	二ツ立排水機場(佐土原)	H元	9	600
施設名	完成	能力(m ³ /S)	集水面積(ha)																											
蛸原排水機場(宮崎)	S57	20	1,020																											
正蓮寺排水機場(宮崎)	S57	4	399																											
山下排水機場(宮崎)	H 7	2.67	117																											
金崎排水機場(宮崎)	H10	6	238																											
天神排水機場(佐土原)	S63	15	700																											
二ツ立排水機場(佐土原)	H元	9	600																											
湛水防除改修事業	4,230	<p>集中豪雨等による増水時の湛水被害の軽減を図るため、的確な運転が行えるよう、排水ポンプ場のポンプ施設、各補機類等の修繕を行いました。</p> <p>○対象施設 宮崎 2,725 佐土原 1,505</p> <table border="1"> <thead> <tr> <th>地区</th> <th>施設名</th> </tr> </thead> <tbody> <tr> <td>宮崎</td> <td>蛸原排水機場、正蓮寺排水機場、山下排水機場、金崎排水機場</td> </tr> <tr> <td>佐土原</td> <td>天神排水機場、二ツ立排水機場</td> </tr> </tbody> </table>	地区	施設名	宮崎	蛸原排水機場、正蓮寺排水機場、山下排水機場、金崎排水機場	佐土原	天神排水機場、二ツ立排水機場																						
地区	施設名																													
宮崎	蛸原排水機場、正蓮寺排水機場、山下排水機場、金崎排水機場																													
佐土原	天神排水機場、二ツ立排水機場																													

事業名	事業費	説明 (単位：千円)																																																															
農業施設維持管理 適正化事業	38,088	<p>排水ポンプ場等の運転に支障がないようにするため、定期点検等を踏まえた整備や更新等を行いました。 (負担割合 国30%：県30%：市40%)</p> <p>○事業概要 宮崎 18,000 佐土原 20,088</p> <table border="1" data-bbox="603 465 1412 817"> <thead> <tr> <th>施設名</th> <th>概要</th> </tr> </thead> <tbody> <tr> <td>山下排水機場(宮崎)</td> <td>2号エンジンオーバーホール</td> </tr> <tr> <td>金崎排水機場(宮崎)</td> <td>2号エンジンオーバーホール</td> </tr> <tr> <td>天神排水機場(佐土原)</td> <td>主ポンプ盤外電気設備修繕 冷却水ポンプ外オーバーホール</td> </tr> <tr> <td>二ツ立排水機場(佐土原)</td> <td>主ポンプエンジン外オーバーホール</td> </tr> </tbody> </table>	施設名	概要	山下排水機場(宮崎)	2号エンジンオーバーホール	金崎排水機場(宮崎)	2号エンジンオーバーホール	天神排水機場(佐土原)	主ポンプ盤外電気設備修繕 冷却水ポンプ外オーバーホール	二ツ立排水機場(佐土原)	主ポンプエンジン外オーバーホール																																																					
施設名	概要																																																																
山下排水機場(宮崎)	2号エンジンオーバーホール																																																																
金崎排水機場(宮崎)	2号エンジンオーバーホール																																																																
天神排水機場(佐土原)	主ポンプ盤外電気設備修繕 冷却水ポンプ外オーバーホール																																																																
二ツ立排水機場(佐土原)	主ポンプエンジン外オーバーホール																																																																
農業施設維持管理 適正化事業 (拠出金)	11,040	<p>排水ポンプ場等の補修や更新をするため、拠出等を行い、農業用施設の安定した管理と長寿命化を図りました。</p> <p>○事業概要 ・維持管理適正化事業拠出金 10,440 農業施設維持管理適正化事業における市負担分を、宮崎県土地改良事業団体連合会に5年分割で拠出します。 宮崎 6,660 佐土原 3,780</p> <table border="1" data-bbox="609 1108 1412 1541"> <thead> <tr> <th>加入年度</th> <th>施設名</th> <th>拠出金額</th> <th>加入年度</th> <th>施設名</th> <th>拠出金額</th> </tr> </thead> <tbody> <tr> <td rowspan="4">H23</td> <td>山下</td> <td>240</td> <td rowspan="4">H26</td> <td>蛸原</td> <td>840</td> </tr> <tr> <td>蛸原</td> <td>630</td> <td>山下</td> <td>480</td> </tr> <tr> <td>金崎</td> <td>330</td> <td>二ツ立</td> <td>600</td> </tr> <tr> <td>天神</td> <td>600</td> <td>山下</td> <td>600</td> </tr> <tr> <td rowspan="2">H24</td> <td>山下</td> <td>600</td> <td rowspan="3">H27</td> <td>金崎</td> <td>600</td> </tr> <tr> <td>二ツ立</td> <td>480</td> <td>蛸原</td> <td>600</td> </tr> <tr> <td rowspan="3">H25</td> <td>蛸原</td> <td>600</td> <td>天神</td> <td>600</td> </tr> <tr> <td>金崎</td> <td>600</td> <td>二ツ立</td> <td>300</td> </tr> <tr> <td>天神</td> <td>600</td> <td>事務費</td> <td>天神</td> <td>600</td> </tr> <tr> <td></td> <td></td> <td></td> <td></td> <td>山下</td> <td>540</td> </tr> </tbody> </table> <p>・維持管理適正化事業補助金(補助率 10%) 600 土地改良区等が実施する農業施設維持管理適正化事業に対し、補助を行います。 宮崎 600</p> <table border="1" data-bbox="609 1713 1276 1881"> <thead> <tr> <th>団体名</th> <th>事業概要</th> <th>補助額</th> </tr> </thead> <tbody> <tr> <td>大淀川右岸土地改良区</td> <td>パイプライン改修</td> <td>200</td> </tr> <tr> <td>宮崎市北土地改良区</td> <td>揚水機場改修</td> <td>400</td> </tr> </tbody> </table>	加入年度	施設名	拠出金額	加入年度	施設名	拠出金額	H23	山下	240	H26	蛸原	840	蛸原	630	山下	480	金崎	330	二ツ立	600	天神	600	山下	600	H24	山下	600	H27	金崎	600	二ツ立	480	蛸原	600	H25	蛸原	600	天神	600	金崎	600	二ツ立	300	天神	600	事務費	天神	600					山下	540	団体名	事業概要	補助額	大淀川右岸土地改良区	パイプライン改修	200	宮崎市北土地改良区	揚水機場改修	400
加入年度	施設名	拠出金額	加入年度	施設名	拠出金額																																																												
H23	山下	240	H26	蛸原	840																																																												
	蛸原	630		山下	480																																																												
	金崎	330		二ツ立	600																																																												
	天神	600		山下	600																																																												
H24	山下	600	H27	金崎	600																																																												
	二ツ立	480		蛸原	600																																																												
H25	蛸原	600		天神	600																																																												
	金崎	600	二ツ立	300																																																													
	天神	600	事務費	天神	600																																																												
				山下	540																																																												
団体名	事業概要	補助額																																																															
大淀川右岸土地改良区	パイプライン改修	200																																																															
宮崎市北土地改良区	揚水機場改修	400																																																															

計画管理係

【農村整備課】

事業名	事業費	説明	(単位：千円)																																				
多面的機能支払交付金事業 農政部 〈農村整備課〉 4 総合支所 〈農林水産課〉	227,382	土地改良施設、地域資源及び農地の適切な維持管理や農村環境の保全・向上を図るため、農業者及び非農業者が連携した地域ぐるみの組織による活動を支援しました。 (交付金負担割合 国 50% : 県 25% : 市 25%) (事務費負担割合 国 100%)																																					
	宮崎 202,947 清武 24,435	○地区別事業概要																																					
		農地維持支払																																					
		<table border="1"> <thead> <tr> <th>地区</th> <th>地区数</th> <th>面積(ha)</th> <th>交付金</th> <th>市負担</th> </tr> </thead> <tbody> <tr> <td>宮崎</td> <td>33</td> <td>1,925</td> <td>53,206</td> <td>13,301</td> </tr> <tr> <td>佐土原</td> <td>16</td> <td>652</td> <td>18,438</td> <td>4,610</td> </tr> <tr> <td>田野</td> <td>12</td> <td>365</td> <td>9,164</td> <td>2,291</td> </tr> <tr> <td>高岡</td> <td>15</td> <td>736</td> <td>18,929</td> <td>4,732</td> </tr> <tr> <td>清武</td> <td>8</td> <td>399</td> <td>10,150</td> <td>2,538</td> </tr> <tr> <td>計</td> <td>84</td> <td>4,077</td> <td>109,887</td> <td>27,472</td> </tr> </tbody> </table>	地区	地区数	面積(ha)	交付金	市負担	宮崎	33	1,925	53,206	13,301	佐土原	16	652	18,438	4,610	田野	12	365	9,164	2,291	高岡	15	736	18,929	4,732	清武	8	399	10,150	2,538	計	84	4,077	109,887	27,472		
	地区	地区数	面積(ha)	交付金	市負担																																		
	宮崎	33	1,925	53,206	13,301																																		
	佐土原	16	652	18,438	4,610																																		
	田野	12	365	9,164	2,291																																		
	高岡	15	736	18,929	4,732																																		
	清武	8	399	10,150	2,538																																		
計	84	4,077	109,887	27,472																																			
	資源向上支払(共同活動)																																						
	<table border="1"> <thead> <tr> <th>地区</th> <th>地区数</th> <th>面積(ha)</th> <th>交付金</th> <th>市負担</th> </tr> </thead> <tbody> <tr> <td>宮崎</td> <td>29</td> <td>1,729</td> <td>28,672</td> <td>7,168</td> </tr> <tr> <td>佐土原</td> <td>14</td> <td>405</td> <td>7,159</td> <td>1,790</td> </tr> <tr> <td>田野</td> <td>12</td> <td>365</td> <td>5,007</td> <td>1,252</td> </tr> <tr> <td>高岡</td> <td>15</td> <td>735</td> <td>11,246</td> <td>2,811</td> </tr> <tr> <td>清武</td> <td>7</td> <td>368</td> <td>4,974</td> <td>1,244</td> </tr> <tr> <td>計</td> <td>77</td> <td>3,602</td> <td>57,058</td> <td>14,265</td> </tr> </tbody> </table>	地区	地区数	面積(ha)	交付金	市負担	宮崎	29	1,729	28,672	7,168	佐土原	14	405	7,159	1,790	田野	12	365	5,007	1,252	高岡	15	735	11,246	2,811	清武	7	368	4,974	1,244	計	77	3,602	57,058	14,265			
地区	地区数	面積(ha)	交付金	市負担																																			
宮崎	29	1,729	28,672	7,168																																			
佐土原	14	405	7,159	1,790																																			
田野	12	365	5,007	1,252																																			
高岡	15	735	11,246	2,811																																			
清武	7	368	4,974	1,244																																			
計	77	3,602	57,058	14,265																																			
	資源向上支払(長寿命化)																																						
	<table border="1"> <thead> <tr> <th>地区</th> <th>地区数</th> <th>面積(ha)</th> <th>交付金</th> <th>市負担</th> </tr> </thead> <tbody> <tr> <td>宮崎</td> <td>15</td> <td>651</td> <td>25,316</td> <td>6,329</td> </tr> <tr> <td>佐土原</td> <td>8</td> <td>147</td> <td>6,175</td> <td>1,544</td> </tr> <tr> <td>田野</td> <td>5</td> <td>63</td> <td>2,438</td> <td>610</td> </tr> <tr> <td>高岡</td> <td>7</td> <td>224</td> <td>8,512</td> <td>2,128</td> </tr> <tr> <td>清武</td> <td>5</td> <td>292</td> <td>9,258</td> <td>2,314</td> </tr> <tr> <td>計</td> <td>40</td> <td>1,377</td> <td>51,699</td> <td>12,925</td> </tr> </tbody> </table>	地区	地区数	面積(ha)	交付金	市負担	宮崎	15	651	25,316	6,329	佐土原	8	147	6,175	1,544	田野	5	63	2,438	610	高岡	7	224	8,512	2,128	清武	5	292	9,258	2,314	計	40	1,377	51,699	12,925			
地区	地区数	面積(ha)	交付金	市負担																																			
宮崎	15	651	25,316	6,329																																			
佐土原	8	147	6,175	1,544																																			
田野	5	63	2,438	610																																			
高岡	7	224	8,512	2,128																																			
清武	5	292	9,258	2,314																																			
計	40	1,377	51,699	12,925																																			
	推進交付金(事務費)																																						
	<table border="1"> <thead> <tr> <th>地区</th> <th>旅費</th> <th>消耗品費</th> <th>印刷費</th> <th>委託料</th> </tr> </thead> <tbody> <tr> <td>宮崎</td> <td>0</td> <td>20</td> <td>61</td> <td>8,370</td> </tr> <tr> <td>佐土原</td> <td>0</td> <td>0</td> <td>50</td> <td>0</td> </tr> <tr> <td>田野</td> <td>0</td> <td>70</td> <td>0</td> <td>0</td> </tr> <tr> <td>高岡</td> <td>0</td> <td>14</td> <td>100</td> <td>0</td> </tr> <tr> <td>清武</td> <td>0</td> <td>23</td> <td>30</td> <td>0</td> </tr> <tr> <td>計</td> <td>0</td> <td>127</td> <td>241</td> <td>8,370</td> </tr> </tbody> </table>	地区	旅費	消耗品費	印刷費	委託料	宮崎	0	20	61	8,370	佐土原	0	0	50	0	田野	0	70	0	0	高岡	0	14	100	0	清武	0	23	30	0	計	0	127	241	8,370			
地区	旅費	消耗品費	印刷費	委託料																																			
宮崎	0	20	61	8,370																																			
佐土原	0	0	50	0																																			
田野	0	70	0	0																																			
高岡	0	14	100	0																																			
清武	0	23	30	0																																			
計	0	127	241	8,370																																			

事業名	事業費	説明 (単位：千円)																																																																		
<p>県営土地改良事業負担金</p>	<p>169,550</p>	<p>県が国の補助を受けて実施する大規模な農業生産基盤等の整備にかかる事業費の一部を、市が負担しました。 併せて、地元負担分についても、その一部を助成しました。</p> <p>○事業概要</p> <ul style="list-style-type: none"> ・県営畑地帯総合整備事業 (負担割合 国50%：県31.7%：市10%：地元8.3%) 32,940 宮崎 12,810 高岡 20,130 <table border="1" data-bbox="603 533 1425 678"> <thead> <tr> <th>事業箇所</th> <th>概要</th> </tr> </thead> <tbody> <tr> <td>住吉2期(宮崎)</td> <td>排水路工</td> </tr> <tr> <td>花見(高岡)</td> <td>パイプライン工</td> </tr> <tr> <td>内山東(高岡)</td> <td>パイプライン工</td> </tr> </tbody> </table> <ul style="list-style-type: none"> ・県営経営体育成基盤整備事業 (負担割合 国50%：県30%：市10%：地元10%) 52,140 佐土原 3,900 田野 32,000 高岡 16,240 <table border="1" data-bbox="603 813 1425 994"> <thead> <tr> <th>事業箇所</th> <th>概要</th> </tr> </thead> <tbody> <tr> <td>天神川2期(佐土原)</td> <td>換地業務</td> </tr> <tr> <td>村内(田野)</td> <td>整地工、パイプライン工</td> </tr> <tr> <td>第2内山(高岡)</td> <td>パイプライン工、暗渠排水路工</td> </tr> </tbody> </table> <ul style="list-style-type: none"> ・県営耕作放棄地解消・発生防止事業 (負担割合 国50%：県30%：市10%：地元10%) 84,470 宮崎 39,759 高岡 44,711 <table border="1" data-bbox="603 1128 1425 1240"> <thead> <tr> <th>事業箇所</th> <th>概要</th> </tr> </thead> <tbody> <tr> <td>吉野(宮崎)</td> <td>パイプライン工</td> </tr> <tr> <td>中山・花見(高岡)</td> <td>整地工</td> </tr> </tbody> </table>	事業箇所	概要	住吉2期(宮崎)	排水路工	花見(高岡)	パイプライン工	内山東(高岡)	パイプライン工	事業箇所	概要	天神川2期(佐土原)	換地業務	村内(田野)	整地工、パイプライン工	第2内山(高岡)	パイプライン工、暗渠排水路工	事業箇所	概要	吉野(宮崎)	パイプライン工	中山・花見(高岡)	整地工																																												
事業箇所	概要																																																																			
住吉2期(宮崎)	排水路工																																																																			
花見(高岡)	パイプライン工																																																																			
内山東(高岡)	パイプライン工																																																																			
事業箇所	概要																																																																			
天神川2期(佐土原)	換地業務																																																																			
村内(田野)	整地工、パイプライン工																																																																			
第2内山(高岡)	パイプライン工、暗渠排水路工																																																																			
事業箇所	概要																																																																			
吉野(宮崎)	パイプライン工																																																																			
中山・花見(高岡)	整地工																																																																			
<p>農村公園施設管理費</p>	<p>3,332</p> <p>宮崎 2,220 清武 1,112</p>	<p>各地域に設置した農村公園の適切な維持管理を行いました。</p> <p>○施設の概要 【宮崎4か所、佐土原3か所、田野2か所、高岡2か所、清武8か所】</p> <table border="1" data-bbox="576 1435 1430 1895"> <thead> <tr> <th>公園名</th> <th>設置年度</th> <th>面積(m²)</th> <th>公園名</th> <th>設置年度</th> <th>面積(m²)</th> </tr> </thead> <tbody> <tr> <td>東浮田(宮崎)</td> <td>S54</td> <td>598</td> <td>片前(高岡)</td> <td>S59</td> <td>3,100</td> </tr> <tr> <td>吉野(宮崎)</td> <td>S57</td> <td>2,983</td> <td>去川(高岡)</td> <td>S59</td> <td>2,500</td> </tr> <tr> <td>下之園(宮崎)</td> <td>S59</td> <td>3,305</td> <td>杳掛(清武)</td> <td>S60</td> <td>12,869</td> </tr> <tr> <td>時屋(宮崎)</td> <td>H19</td> <td>597</td> <td>谷ノ口(清武)</td> <td>H9</td> <td>6,421</td> </tr> <tr> <td>仲間原(佐土原)</td> <td>H21</td> <td>4,822</td> <td>今泉(清武)</td> <td>H9</td> <td>1,327</td> </tr> <tr> <td>下浦下(佐土原)</td> <td>H22</td> <td>1,750</td> <td>松叶(清武)</td> <td>H11</td> <td>6,520</td> </tr> <tr> <td>天神川(佐土原)</td> <td>H26</td> <td>3,700</td> <td>中野(清武)</td> <td>H11</td> <td>3,585</td> </tr> <tr> <td>仮屋原(田野)</td> <td>H7</td> <td>2,057</td> <td>庵屋(清武)</td> <td>H14</td> <td>1,699</td> </tr> <tr> <td>鷺瀬原(田野)</td> <td>H14</td> <td>3,069</td> <td>丸目(清武)</td> <td>H14</td> <td>3,144</td> </tr> <tr> <td></td> <td></td> <td></td> <td>船引(清武)</td> <td>H17</td> <td>958</td> </tr> </tbody> </table>	公園名	設置年度	面積(m ²)	公園名	設置年度	面積(m ²)	東浮田(宮崎)	S54	598	片前(高岡)	S59	3,100	吉野(宮崎)	S57	2,983	去川(高岡)	S59	2,500	下之園(宮崎)	S59	3,305	杳掛(清武)	S60	12,869	時屋(宮崎)	H19	597	谷ノ口(清武)	H9	6,421	仲間原(佐土原)	H21	4,822	今泉(清武)	H9	1,327	下浦下(佐土原)	H22	1,750	松叶(清武)	H11	6,520	天神川(佐土原)	H26	3,700	中野(清武)	H11	3,585	仮屋原(田野)	H7	2,057	庵屋(清武)	H14	1,699	鷺瀬原(田野)	H14	3,069	丸目(清武)	H14	3,144				船引(清武)	H17	958
公園名	設置年度	面積(m ²)	公園名	設置年度	面積(m ²)																																																															
東浮田(宮崎)	S54	598	片前(高岡)	S59	3,100																																																															
吉野(宮崎)	S57	2,983	去川(高岡)	S59	2,500																																																															
下之園(宮崎)	S59	3,305	杳掛(清武)	S60	12,869																																																															
時屋(宮崎)	H19	597	谷ノ口(清武)	H9	6,421																																																															
仲間原(佐土原)	H21	4,822	今泉(清武)	H9	1,327																																																															
下浦下(佐土原)	H22	1,750	松叶(清武)	H11	6,520																																																															
天神川(佐土原)	H26	3,700	中野(清武)	H11	3,585																																																															
仮屋原(田野)	H7	2,057	庵屋(清武)	H14	1,699																																																															
鷺瀬原(田野)	H14	3,069	丸目(清武)	H14	3,144																																																															
			船引(清武)	H17	958																																																															

事業名	事業費	説明 (単位：千円)																																														
国営造成施設管理体制整備事業	29,945	<p>国が造成した水利施設の多面的機能を発揮するため、地域住民の管理参画の組織化や施設管理の役割分担など、管理体制の整備に必要な経費を補助しました。 (負担割合) 推進活動費 国 50% : 県 25% : 市町 25% 強化支援費 国 50% : 県 20% : 市町 30%</p> <p>○事業概要</p> <ul style="list-style-type: none"> ・大淀川左岸地区(事業費 15,204) 宮崎市、小林市、綾町の2市1町で事業費を受益面積により按分し、大淀川左岸土地改良区に補助しました。 <table border="1"> <thead> <tr> <th>区分</th> <th>国</th> <th>県</th> <th>宮崎市</th> <th>小林市</th> <th>綾町</th> </tr> </thead> <tbody> <tr> <td>負担額</td> <td>7,601</td> <td>3,057</td> <td>3,588</td> <td>661</td> <td>297</td> </tr> </tbody> </table> <ul style="list-style-type: none"> ・大淀川右岸地区(事業費 12,878) 宮崎市が大淀川右岸土地改良区に補助しました。 <table border="1"> <thead> <tr> <th>区分</th> <th>国</th> <th>県</th> <th>宮崎市</th> </tr> </thead> <tbody> <tr> <td>負担額</td> <td>6,439</td> <td>2,600</td> <td>3,839</td> </tr> </tbody> </table> <ul style="list-style-type: none"> ・綾川地区(委託料 1,809) 宮崎市、西都市、国富町、綾町の2市2町で事業費を受益面積により按分し、代表町の国富町に委託したうえで、国富町が綾川総合土地改良区等に補助しました。(事業費 31,994) <table border="1"> <thead> <tr> <th>区分</th> <th>国</th> <th>県</th> <th>宮崎市</th> <th>西都市</th> <th>国富町</th> <th>綾町</th> </tr> </thead> <tbody> <tr> <td>負担額</td> <td>15,922</td> <td>6,388</td> <td>1,809</td> <td>2,266</td> <td>4,342</td> <td>1,267</td> </tr> </tbody> </table> <ul style="list-style-type: none"> ・綾川地区(負担金 54) 綾川地区の施設整備、運営等の検討を行う綾川地区施設運営協議会の負担金を負担しました。(事業費 290) <table border="1"> <thead> <tr> <th>区分</th> <th>宮崎市</th> <th>西都市</th> <th>国富町</th> <th>綾町</th> <th>改良区</th> </tr> </thead> <tbody> <tr> <td>負担額</td> <td>54</td> <td>62</td> <td>101</td> <td>44</td> <td>29</td> </tr> </tbody> </table>	区分	国	県	宮崎市	小林市	綾町	負担額	7,601	3,057	3,588	661	297	区分	国	県	宮崎市	負担額	6,439	2,600	3,839	区分	国	県	宮崎市	西都市	国富町	綾町	負担額	15,922	6,388	1,809	2,266	4,342	1,267	区分	宮崎市	西都市	国富町	綾町	改良区	負担額	54	62	101	44	29
区分	国	県	宮崎市	小林市	綾町																																											
負担額	7,601	3,057	3,588	661	297																																											
区分	国	県	宮崎市																																													
負担額	6,439	2,600	3,839																																													
区分	国	県	宮崎市	西都市	国富町	綾町																																										
負担額	15,922	6,388	1,809	2,266	4,342	1,267																																										
区分	宮崎市	西都市	国富町	綾町	改良区																																											
負担額	54	62	101	44	29																																											
基幹水利施設管理事業	50,033	<p>国営大淀川左右岸土地改良事業で完成した、広沢ダム・天神ダム及び幹線導水路の適正な維持管理を行いました。 (負担割合 国 30% : 県 30% : 市町 40%)</p> <p>○事業概要</p> <ul style="list-style-type: none"> ・大淀川左岸地区(事業費 25,047) 宮崎市、小林市、綾町の2市1町で市町負担額について受益面積按分により負担し、事業の執行にかかる事務を小林市、綾町より受託しました。 <table border="1"> <thead> <tr> <th>区分</th> <th>国</th> <th>県</th> <th>宮崎市</th> <th>小林市</th> <th>綾町</th> </tr> </thead> <tbody> <tr> <td>負担額</td> <td>7,506</td> <td>7,506</td> <td>7,904</td> <td>1,466</td> <td>665</td> </tr> </tbody> </table> <ul style="list-style-type: none"> ・大淀川右岸地区(事業費 24,986) <table border="1"> <thead> <tr> <th>区分</th> <th>国</th> <th>県</th> <th>宮崎市</th> </tr> </thead> <tbody> <tr> <td>負担額</td> <td>7,481</td> <td>7,481</td> <td>10,024</td> </tr> </tbody> </table>	区分	国	県	宮崎市	小林市	綾町	負担額	7,506	7,506	7,904	1,466	665	区分	国	県	宮崎市	負担額	7,481	7,481	10,024																										
区分	国	県	宮崎市	小林市	綾町																																											
負担額	7,506	7,506	7,904	1,466	665																																											
区分	国	県	宮崎市																																													
負担額	7,481	7,481	10,024																																													

事業名	事業費	説明 (単位：千円)												
国営関連推進事業	1,106	<p>大淀川左右岸地区のダムやダム関連施設の管理を円滑に行うため、大淀川左岸・右岸地区基幹水利施設協議会に対する支援を行いました。</p> <p>○事業概要</p> <ul style="list-style-type: none"> ・大淀川左岸地区(負担金 242) (事業費 484) <table border="1"> <thead> <tr> <th>区分</th> <th>宮崎市</th> <th>小林市</th> <th>綾町</th> </tr> </thead> <tbody> <tr> <td>負担額</td> <td>242</td> <td>121</td> <td>121</td> </tr> </tbody> </table> <ul style="list-style-type: none"> ・大淀川右岸地区(事業費 591) <table border="1"> <thead> <tr> <th>区分</th> <th>宮崎市</th> </tr> </thead> <tbody> <tr> <td>負担額</td> <td>591</td> </tr> </tbody> </table> <ul style="list-style-type: none"> ・事務費 (273) 	区分	宮崎市	小林市	綾町	負担額	242	121	121	区分	宮崎市	負担額	591
区分	宮崎市	小林市	綾町											
負担額	242	121	121											
区分	宮崎市													
負担額	591													
国営大淀川右岸事業費償還金	154,066 宮崎 106,537 清武 47,529	<p>国営大淀川右岸土地改良事業で完成した、天神ダム及び幹線水路の建設にかかる宮崎市負担分の償還を行いました。</p> <p>○事業概要</p> <ul style="list-style-type: none"> ・国営大淀川右岸土地改良事業 総事業費(天神ダム等)：766億円 <table border="1"> <thead> <tr> <th>区分</th> <th>償還額</th> <th>内訳</th> </tr> </thead> <tbody> <tr> <td>大淀川右岸地区：ダム工事</td> <td>138,362</td> <td>宮崎 15,490 田野 81,025 清武 41,847【新市基本】</td> </tr> <tr> <td>大淀川右岸地区：ダム工事以外 (幹線水路等)</td> <td>15,704</td> <td>田野 10,022 清武 5,682【新市基本】</td> </tr> </tbody> </table> <ul style="list-style-type: none"> ・償還年度 宮崎 平成14年度～平成30年度 田野 平成17年度～平成31年度 清武 平成22年度～平成31年度 	区分	償還額	内訳	大淀川右岸地区：ダム工事	138,362	宮崎 15,490 田野 81,025 清武 41,847【新市基本】	大淀川右岸地区：ダム工事以外 (幹線水路等)	15,704	田野 10,022 清武 5,682【新市基本】			
区分	償還額	内訳												
大淀川右岸地区：ダム工事	138,362	宮崎 15,490 田野 81,025 清武 41,847【新市基本】												
大淀川右岸地区：ダム工事以外 (幹線水路等)	15,704	田野 10,022 清武 5,682【新市基本】												
国営施設機能保全事業(大淀川右岸地区)	70,000	<p>国が行う大淀川右岸地区の国営造成施設(天神ダム、調整池、幹線水路等)の補修・更新及び濁水対策事業について、事業完了後、市負担分を一括して支払うために積立を行いました。</p> <p>○事業概要</p> <ul style="list-style-type: none"> ・総事業費 60億1,000万円 ・市負担額 6億2,069万円 ・積立期間 平成26年度～平成35年度 												
国営施設応急対策事業(大淀川左岸地区)	12,000	<p>国が行う大淀川左岸地区の国営造成施設(広沢ダム、幹線水路等)の補修・更新事業について、事業完了後、市負担分を一括して支払うために積立を行いました。</p> <p>○事業概要</p> <ul style="list-style-type: none"> ・総事業費 9億8,000万円 ・市負担額 8,185万円 ・積立期間 平成27年度～平成33年度 												

農地整備係

【農村整備課】

事業名	事業費	説明 (単位：千円)								
土地改良施設台帳整備事業	420	<p>土地改良施設(水路、農道等)の適正な維持管理を行うため、所管する土地改良区が実施する管理台帳の整備に対する補助を行いました。 (負担割合 市70%：地元30%)</p> <p>○事業概要</p> <table border="1"> <thead> <tr> <th>地区</th> <th>対象団体</th> <th>対象面積</th> </tr> </thead> <tbody> <tr> <td>佐土原</td> <td>佐土原町土地改良区</td> <td>60 ha</td> </tr> </tbody> </table>	地区	対象団体	対象面積	佐土原	佐土原町土地改良区	60 ha		
地区	対象団体	対象面積								
佐土原	佐土原町土地改良区	60 ha								
農道整備事業	2,172	<p>農道舗装借入金元利補給金事業(負担割合 市100%) 2,172 平成2年度から平成10年度にかけて、土地改良区等が主体となって実施した農道整備事業費に充てるため、農林金融公庫から借り入れた資金の元利補給を行いました。</p> <table border="1"> <thead> <tr> <th>地区</th> <th>対象路線数</th> <th>補給期間</th> </tr> </thead> <tbody> <tr> <td>佐土原</td> <td>3路線</td> <td>昭和61年度～平成28年度</td> </tr> </tbody> </table>	地区	対象路線数	補給期間	佐土原	3路線	昭和61年度～平成28年度		
地区	対象路線数	補給期間								
佐土原	3路線	昭和61年度～平成28年度								
かんがい排水事業 (県補助)	10,192	<p>安定的な用排水機能を確保するため、受益面積20ha未満の用排水路やパイプライン等の整備を行い、農業生産性の向上を図りました。 (負担割合 県45%：市25%：地元30%)</p> <p>宮崎 7,740 清武 2,452</p> <p>○事業概要 宮崎 3,740 佐土原 4,000 清武 2,452</p> <table border="1"> <thead> <tr> <th>事業箇所</th> <th>概要</th> </tr> </thead> <tbody> <tr> <td>郡司分岩切(宮崎)</td> <td>用水路工 L=59m</td> </tr> <tr> <td>江原(佐土原)</td> <td>用水路工 L=179m</td> </tr> <tr> <td>今泉杉ノ木原(清武)【新市基本】</td> <td>用水路工 L=79m</td> </tr> </tbody> </table>	事業箇所	概要	郡司分岩切(宮崎)	用水路工 L=59m	江原(佐土原)	用水路工 L=179m	今泉杉ノ木原(清武)【新市基本】	用水路工 L=79m
事業箇所	概要									
郡司分岩切(宮崎)	用水路工 L=59m									
江原(佐土原)	用水路工 L=179m									
今泉杉ノ木原(清武)【新市基本】	用水路工 L=79m									
市単かんがい排水事業	4,940	<p>安定的な用排水機能を確保するため、各種補助事業に該当しない施設の整備を行い、農業生産性の向上を図りました。</p> <p>○事業概要</p> <table border="1"> <thead> <tr> <th>事業箇所</th> <th>概要</th> </tr> </thead> <tbody> <tr> <td>伊倉(佐土原)(エコ関連)</td> <td>用排水路工 L=298m</td> </tr> </tbody> </table>	事業箇所	概要	伊倉(佐土原)(エコ関連)	用排水路工 L=298m				
事業箇所	概要									
伊倉(佐土原)(エコ関連)	用排水路工 L=298m									
排水改良事業 (県補助)	9,119	<p>効率的な排水機能を確保するため、受益面積5ha未満の小規模な排水路の改修を行い、農業生産性の向上を図りました。 (負担割合 県50%：市20%：地元30%)</p> <p>○事業概要</p> <table border="1"> <thead> <tr> <th>事業箇所</th> <th>概要</th> </tr> </thead> <tbody> <tr> <td>加江田入料(宮崎)</td> <td>排水路工 L=134m</td> </tr> <tr> <td>広原神向(宮崎)</td> <td>排水路工 L=50m</td> </tr> <tr> <td>上北方香代(宮崎)(エコ関連)</td> <td>排水路工 L=93m</td> </tr> </tbody> </table>	事業箇所	概要	加江田入料(宮崎)	排水路工 L=134m	広原神向(宮崎)	排水路工 L=50m	上北方香代(宮崎)(エコ関連)	排水路工 L=93m
事業箇所	概要									
加江田入料(宮崎)	排水路工 L=134m									
広原神向(宮崎)	排水路工 L=50m									
上北方香代(宮崎)(エコ関連)	排水路工 L=93m									

事業名	事業費	説明 (単位：千円)																																														
農道整備事業	219,688	<p>農産物の輸送の効率化及び農村地域の生産環境の改善を図るため、各種制度事業を活用し、計画的に農道の整備を行いました。</p> <p>○事業概要</p> <ul style="list-style-type: none"> ・ 県補助農道整備事業(負担割合 県25%：市75%) 58,653 宮崎 34,650 佐土原 24,003 <table border="1" data-bbox="603 465 1412 696"> <thead> <tr> <th>事業箇所</th> <th>概要</th> </tr> </thead> <tbody> <tr> <td>本郷南方原下(宮崎)</td> <td>農道整備 L=409m W=4m</td> </tr> <tr> <td>瓜生野(宮崎)(エコ関連)</td> <td>農道舗装 L=924m W=3~4m</td> </tr> <tr> <td>境田(佐土原)</td> <td>農道整備 L=400m W=5m</td> </tr> </tbody> </table> <ul style="list-style-type: none"> ・ 県補助農道舗装整備事業(負担割合 県25%：市75%) 24,573 田野 7,347 高岡 17,226 <table border="1" data-bbox="603 768 1412 999"> <thead> <tr> <th>事業箇所</th> <th>概要</th> </tr> </thead> <tbody> <tr> <td>中尾(田野)</td> <td>農道舗装 L=711m W=2~2.4m</td> </tr> <tr> <td>第2内山(高岡)</td> <td>農道舗装 L=624m W=4m</td> </tr> <tr> <td>中山・花見(高岡)</td> <td>農道舗装 L=537m W=2~4m</td> </tr> </tbody> </table> <ul style="list-style-type: none"> ・ 市単農道整備事業(負担割合 市100%) 127,457 宮崎 43,969 佐土原 37,834 田野 22,515 高岡 23,139 <table border="1" data-bbox="603 1070 1412 1861"> <thead> <tr> <th>事業箇所</th> <th>概要</th> </tr> </thead> <tbody> <tr> <td>江田山崎(宮崎)</td> <td>農道整備 L=160m W=5.5m</td> </tr> <tr> <td>上大迫(宮崎)</td> <td>農道整備 L=144m W=4m</td> </tr> <tr> <td>国富境(宮崎)(エコ関連)</td> <td>実施設計、用地測量等</td> </tr> <tr> <td>大瀬町5(宮崎)(エコ関連)</td> <td>実施設計、用地測量等</td> </tr> <tr> <td>大瀬町6(宮崎)(エコ関連)</td> <td>実施設計、用地測量等</td> </tr> <tr> <td>吉野堤内2(宮崎)(エコ関連)</td> <td>農道舗装 L=800m W=4.6m</td> </tr> <tr> <td>船野(佐土原)</td> <td>農道整備 L=280m W=7m</td> </tr> <tr> <td>下浦上(佐土原)(エコ関連)</td> <td>実施設計、用地測量等</td> </tr> <tr> <td>船野(佐土原)(エコ関連)</td> <td>実施設計、用地測量等</td> </tr> <tr> <td>新村(田野)</td> <td>実施設計、用地測量等</td> </tr> <tr> <td>さぎせ(田野)</td> <td>農道整備 L=250m W=4m</td> </tr> <tr> <td>深水(高岡)</td> <td>物件補償、ボックスカルバート工等</td> </tr> </tbody> </table> <ul style="list-style-type: none"> ・ 農地耕作条件改善事業(負担割合 国50%市50%) 9,005 宮崎 9,005 <table border="1" data-bbox="603 1962 1412 2067"> <thead> <tr> <th>事業箇所</th> <th>概要</th> </tr> </thead> <tbody> <tr> <td>跡江(宮崎)</td> <td>農道舗装 L=333m W=5.0m</td> </tr> </tbody> </table>	事業箇所	概要	本郷南方原下(宮崎)	農道整備 L=409m W=4m	瓜生野(宮崎)(エコ関連)	農道舗装 L=924m W=3~4m	境田(佐土原)	農道整備 L=400m W=5m	事業箇所	概要	中尾(田野)	農道舗装 L=711m W=2~2.4m	第2内山(高岡)	農道舗装 L=624m W=4m	中山・花見(高岡)	農道舗装 L=537m W=2~4m	事業箇所	概要	江田山崎(宮崎)	農道整備 L=160m W=5.5m	上大迫(宮崎)	農道整備 L=144m W=4m	国富境(宮崎)(エコ関連)	実施設計、用地測量等	大瀬町5(宮崎)(エコ関連)	実施設計、用地測量等	大瀬町6(宮崎)(エコ関連)	実施設計、用地測量等	吉野堤内2(宮崎)(エコ関連)	農道舗装 L=800m W=4.6m	船野(佐土原)	農道整備 L=280m W=7m	下浦上(佐土原)(エコ関連)	実施設計、用地測量等	船野(佐土原)(エコ関連)	実施設計、用地測量等	新村(田野)	実施設計、用地測量等	さぎせ(田野)	農道整備 L=250m W=4m	深水(高岡)	物件補償、ボックスカルバート工等	事業箇所	概要	跡江(宮崎)	農道舗装 L=333m W=5.0m
事業箇所	概要																																															
本郷南方原下(宮崎)	農道整備 L=409m W=4m																																															
瓜生野(宮崎)(エコ関連)	農道舗装 L=924m W=3~4m																																															
境田(佐土原)	農道整備 L=400m W=5m																																															
事業箇所	概要																																															
中尾(田野)	農道舗装 L=711m W=2~2.4m																																															
第2内山(高岡)	農道舗装 L=624m W=4m																																															
中山・花見(高岡)	農道舗装 L=537m W=2~4m																																															
事業箇所	概要																																															
江田山崎(宮崎)	農道整備 L=160m W=5.5m																																															
上大迫(宮崎)	農道整備 L=144m W=4m																																															
国富境(宮崎)(エコ関連)	実施設計、用地測量等																																															
大瀬町5(宮崎)(エコ関連)	実施設計、用地測量等																																															
大瀬町6(宮崎)(エコ関連)	実施設計、用地測量等																																															
吉野堤内2(宮崎)(エコ関連)	農道舗装 L=800m W=4.6m																																															
船野(佐土原)	農道整備 L=280m W=7m																																															
下浦上(佐土原)(エコ関連)	実施設計、用地測量等																																															
船野(佐土原)(エコ関連)	実施設計、用地測量等																																															
新村(田野)	実施設計、用地測量等																																															
さぎせ(田野)	農道整備 L=250m W=4m																																															
深水(高岡)	物件補償、ボックスカルバート工等																																															
事業箇所	概要																																															
跡江(宮崎)	農道舗装 L=333m W=5.0m																																															

事業名	事業費	説明 (単位：千円)								
市単独土地改良事業	15,112	<p>土地改良区等が管理する施設で、各種制度事業に該当しない小規模な整備・補修や緊急を要する整備・補修に対し、費用の補助を行いました。(補助率 70%)</p> <p>○実施要件</p> <ul style="list-style-type: none"> ・農業振興地域の農用区域内で受益戸数2戸以上 ・農業振興地域の農用区域外を含む場合、受益面積1ha以上、受益戸数2戸以上 								
農道・水路維持事業	15,275	<p>農道や水路等の維持管理のため、その補修や原材料の支給等を行いました。</p> <p>○事業概要</p> <table border="1" data-bbox="603 658 1278 891"> <thead> <tr> <th data-bbox="603 658 983 703">事業箇所</th> <th data-bbox="983 658 1278 703">概要</th> </tr> </thead> <tbody> <tr> <td data-bbox="603 703 983 763">秀すし前(宮崎)(エコ関連)</td> <td data-bbox="983 703 1278 763">農道工 L=61m</td> </tr> <tr> <td data-bbox="603 763 983 824">六反田2(宮崎)(エコ関連)</td> <td data-bbox="983 763 1278 824">排水路工 L=89m</td> </tr> <tr> <td data-bbox="603 824 983 891">市内全域</td> <td data-bbox="983 824 1278 891">原材料支給等</td> </tr> </tbody> </table>	事業箇所	概要	秀すし前(宮崎)(エコ関連)	農道工 L=61m	六反田2(宮崎)(エコ関連)	排水路工 L=89m	市内全域	原材料支給等
事業箇所	概要									
秀すし前(宮崎)(エコ関連)	農道工 L=61m									
六反田2(宮崎)(エコ関連)	排水路工 L=89m									
市内全域	原材料支給等									

国土調査係

【農村整備課】

事業名	事業費	説明 (単位：千円)						
国土調査事業	143,713 宮崎 141,500 清武 2,213	<p>地籍の明確化を図るため、一筆ごとの土地について、その所有者、地番及び地目の調査、並びに境界及び地積に関する測量を行いました。 (負担割合 国50%：県25%：市25%)</p> <p>○地区別事業概要</p> <table border="1" data-bbox="614 425 1444 739"> <thead> <tr> <th data-bbox="614 425 742 470">地区</th> <th data-bbox="742 425 1444 470">概要</th> </tr> </thead> <tbody> <tr> <td data-bbox="614 470 742 649">宮崎</td> <td data-bbox="742 470 1444 649"> 調査(金崎1 1.02 km²、堤内 0.14 km²、 吉野1 0.01 km²、吉野2 0.02 km² 曾山寺1 0.61 km²、 瓜生野3・大瀬町4 0.43 km²、 赤江1 0.27 km²、赤江2-1 0.63 km²) </td> </tr> <tr> <td data-bbox="614 649 742 739">清武</td> <td data-bbox="742 649 1444 739"> 調査(下田畑 0.66 km²、山内 0.41 km²、前畑 0.01 km²) </td> </tr> </tbody> </table>	地区	概要	宮崎	調査(金崎1 1.02 km ² 、堤内 0.14 km ² 、 吉野1 0.01 km ² 、吉野2 0.02 km ² 曾山寺1 0.61 km ² 、 瓜生野3・大瀬町4 0.43 km ² 、 赤江1 0.27 km ² 、赤江2-1 0.63 km ²)	清武	調査(下田畑 0.66 km ² 、山内 0.41 km ² 、前畑 0.01 km ²)
地区	概要							
宮崎	調査(金崎1 1.02 km ² 、堤内 0.14 km ² 、 吉野1 0.01 km ² 、吉野2 0.02 km ² 曾山寺1 0.61 km ² 、 瓜生野3・大瀬町4 0.43 km ² 、 赤江1 0.27 km ² 、赤江2-1 0.63 km ²)							
清武	調査(下田畑 0.66 km ² 、山内 0.41 km ² 、前畑 0.01 km ²)							

5 市場課

[沿革]

従来、宮崎市においては、青果9地方卸売市場、水産2地方卸売市場、塩干加工問屋8社が市街地に散在し、それぞれに流通圏を形成していました。

しかしながら、各市場とも規模が小さく増設の余地がないこと等から、これらを解消して市民の生鮮食料品の安定供給を図るため、関係機関や関係業界と協議を重ね、昭和51年12月に、青果部は2社に統合、水産物部は2社そのままで入場することが決定し、昭和52年7月11日に新市場で営業を開始しました。さらに、平成7年1月23日には、花き部の開設が認可され、同年5月29日に営業を開始しました。

その後、花き部は、平成24年4月1日に、水産物部は、卸売会社2社の合併後、平成25年4月1日に地方卸売市場に転換しました。

主な業務

消費者に安全で安心な生鮮食料品等を安定供給するという中央卸売市場の役割を果たすため、市場施設の維持管理及び市場業務の適正な管理運営に努めています。

平成27年度の主要な取組み（実績）

（1）宮崎市中央卸売市場取扱高

区 分	平成27年度				平成26年度		
	数量(t)	前年比(%)	金額(千円)	前年比(%)	数量(t)	金額(千円)	
青果部	野菜	104,342	95.7	25,539,976	105.7	108,982	24,162,796
	果実	15,984	88.3	6,409,135	100.6	18,103	6,371,313
	合計	120,326	94.7	31,949,111	104.6	127,084	30,534,109
水産物部	生鮮	10,192	98.2	6,089,248	104.1	10,379	5,846,676
	冷凍	547	97.5	668,437	103.0	561	648,683
	加工	706	104.4	709,989	103.4	676	686,644
	合計	11,445	98.5	7,467,675	104.0	11,616	7,182,003
花き部	切花(千本)	25,808	100.0	1,656,741	104.3	25,814	1,587,768
	枝もの(千束)	1,507	91.4	155,148	103.7	1,648	149,554
	鉢もの(千鉢)	845	111.8	414,770	107.3	756	386,593
	その他(千個)	2,145	94.7	97,807	95.7	2,266	102,157
	合計	—	—	2,324,466	104.4	—	2,226,072
総取扱高		131,771	95.0	41,741,252	104.5	138,700	39,942,184

注) 単位未満の数字については、四捨五入しているため合計と内訳合計が一致しない場合があります。

注) 総取扱高の数量は花き部を除く。

（2）市場活性化

関連店舗では、第1、第3土曜日に「カンカン市」の祭りを開催し、平成25年11月23日からは、関連店舗商店街と食堂棟の一般開放により市場の活性化を図ってきました。平成27年度には、県、市の支援を受けてオンラインショップ「カンカン市場」を開設し、関連店舗商品や「ふるさと詰合せセット」の販売を始め、更なる活性化を図りました。市は組合に対して「カンカン市場」開設に伴う設備機器、通信費、ウェブ開発費の補助を行うことで、関連店舗の活性化、食のブランド化、地産外商の推進を図りました。

「カンカン市」の来場者数

	来場者
平成26年度	26,200人
平成27年度	24,500人

施設係

[市場課]

事業名	事業費	説明 (単位：千円)
中央卸売市場・市場 施設整備事業	216,517	<p>市場施設を計画的に改修し、安全かつ長期的に管理運営できるよう整備しました。</p> <p>○主な事業内容</p> <ul style="list-style-type: none"> ・青果・水産棟屋根防水改良工事 134,768 ・電気時計設備改修工事 3,412 ・花き棟空調設備改修工事 19,170 ・水産物低温施設新設工事 52,081 ・屋外便所C棟改修工事 5,929
中央卸売市場・市場 施設維持管理事業	100,909	<p>市場内業者の円滑な業務運営と安全の確保のため、施設の保守管理及び改修等を行いました。</p> <p>○主な事業内容</p> <ul style="list-style-type: none"> ・保守管理(委託料) 77,550 ・修繕 21,541 <p>(主なもの)</p> <p>火災報知設備、建物、公共用照明器具 場内側溝、グレーチング、舗装補修 電気設備、冷蔵庫棟補修</p>
地方卸売市場・市場 施設維持管理事業	7,183	<p>地方卸売市場(水産物、花き)の円滑な業務運営と安全の確保のため、施設の保守管理及び改修等を行いました。</p> <p>○主な事業内容</p> <ul style="list-style-type: none"> ・保守管理(委託料) 908 ・修繕 5,999 <p>(主なもの)</p> <p>火災報知設備、シャッター、建物等</p>

業務係

[市場課]

事業名	事業費	説明 (単位：千円)
中央卸売市場・市場活性化対策事業	1,400	<p>一般開放した関連店舗で、定期的に「カンカン市」を開催したことで、市民に市場流通への理解と関心を深めてもらうとともに、関連店舗の活性化や消費拡大を図りました。平成27年度には、県、市の支援を受けてオンラインショップ「カンカン市場」を開設し、関連店舗商品や「ふるさと詰合せセット」の販売を始め、更なる活性化を図りました。</p> <p>市は組合に対して「カンカン市場」開設に伴う設備機器、通信費、ウェブ開発費の補助を行うことで、関連店舗の活性化、食のブランド化、地産外商の推進を図りました。</p> <p>○事業内容 ・宮崎市中央卸売市場関連店舗ネットショップ補助事業 1,400</p>
地方卸売市場管理運営事業	300	<p>市民に市場流通への理解と関心を深めてもらうとともに、地方卸売市場の活性化や消費拡大を図りました。</p> <p>○事業内容 ・魚食普及食育推進事業補助 300</p>

6 農業委員会事務局

平成27年度は、遊休農地解消のため未然防止や、農地として活用が見込めない土地について非農地判断を推進した。

また、新たな農業委員会制度のスムーズな移行を図るため、農業委員、農地利用最適化推進委員の制度検討を庁内会議、市民会議により検討を行った。

この他に、農業委員の見える化活動の一環として、新たに農業委員連絡会議の新設や県立宮崎農業高校生との意見交換会など新たな取り組みを行った。

1) 農地法に基づく各種届出・許可申請

地法、農業経営基盤強化促進法等に基づき、農地調整業務に努めた。

(1) 農地移動の推移

(単位:㎡)

年度	区分	件数	田	畑	計
H26	農地法第3条	(5) 291	(4,373) 417,390	(1,558) 363,308	(5,931) 780,698
	利用集積計画	608	1,385,977	812,402	2,198,379
	計	899	1,803,367	1,175,710	2,979,077
H27	農地法第3条	(6) 280	(9,077) 374,805	(472) 242,287	(9,549) 617,092
	利用集積計画	1,110	2,948,996	1,244,985	4,193,981
	計	1,390	3,323,801	1,487,272	4,811,073

※()は市街化区域における数値

(2) 農地法第4・5条届出及び許可の推進(農地転用)

(単位:㎡)

年度	市街化区域			市街化調整区域及び都計外			計			
	件数	田	畑	件数	田	畑	件数	田	畑	計
H26	336	97,727	83,940	400	275,100	262,988	736	372,827	346,928	719,755
H27	321	97,785	77,962	355	190,378	146,054	676	288,163	224,016	512,179

2) 耕作放棄地解消・農地中間管理事業

遊休農地の解消のため、農地の利用状況調査と所有者等への意向調査及び解消の指導・助言を行うとともに市非農地判断基準の一部改正を行い非農地判断を実施した。

(1) 荒廃農地の面積

(単位:ha)

年度	再生可能な農地(遊休農地)	再生困難な農地	合計	前年比
H26	346.0	191.2	537.2	▲22.0
H27	238.1	253.9	492.0	▲45.2

(2) 非農地判断実施面積

(単位:ha)

年度	非農地判断面積	前年対比 (非農地判断面積)	実施地区
H26	21.8	12.8	生目、高岡、田野
H27	114.8	93.0	木花、青島、生目、高岡、田野



【遊休農地調査】



【非農地判断調査】

3) 農業者パートナー等支援事業

農業後継者の育成を図るため男女交流会を開催した。

また、将来の農業経営の目標を家族で共有し、経営の安定・向上を図ることを目的に家族経営協定締結の推進を行った。

新たな取り組みとして、県立農業高校生と農業委員の意見交換を行い、農業委員の見える化活動の推進を図った。

(1) 男女交流会等の開催

年度	開催日	開催場所等	参加者		計	カップル	成婚者
平成 26 年度	H26. 9.27(土)	綾町(芋ほり体験、森林散策、食事会)	男性	11名	18名	4組	1組
			女性	7名			
	H27. 1.31(土)	宮崎市(いちご狩、選果場見学、食事交流会)	男性	15名	30名	4組	
			女性	17名			
	H27. 3.28(土)	国富町(ピーマン収穫体験、陶芸体験、食事交流会)	男性	9名	14名	1組	
			女性	5名			
平成 27 年度	H27.10.31(土)	宮崎市(食事交流会)	男性	12名	22名	3組	なし
			女性	10名			
	H28. 3.12(土)	宮崎市(日向夏収穫、選果場見学、食事交流会)	男性	8名	16名	1組	
			女性	8名			

(2) 家族経営協定締結状況

区 域	平成26年度		平成27年度	
	締結数	うち新規	締結数	うち新規
本 庁	123	4	124	1
佐 土 原	38	0	39	1
田 野	33	1	34	1
高 岡	41	0	42	1
清 武	64	1	65	1
合 計	299	6	304	5

* H27 新規5



【県立農業高校生との意見交換会】



【農業委員連絡会議開催状況】

4) 新農業委員制度検討会及び庁内会議開催状況

新制度による農業委員、農地利用最適化推進委員の候補者の選出を行うため、制度検討庁内会議、市民会議及び評価委員会等の開催を行った。

(2) 開催経過

日 程	会議室	会議名	会議内容
11月24日(火)	会議室棟	新農業委員会制度 検討庁内会議幹事会	・検討会議、市民会議設置案検討 ・農業委員会及び農地利用最適化 推進委員の職務分担について
11月26日(木)	災害対策室	新農業委員会制度 庁内会議	・検討会議、市民会議設置案検討 ・農業委員会及び農地利用最適化 推進委員の職務分担について
12月24日(木)	市民プラザ	新農業委員会制度 検討市民会議	・新農業委員制度の概要及び宮崎 市の対応 ・今後のスケジュール等について
2月16日(火)	会議室棟	新農業委員会制度 検討庁内会議幹事会	・農業委員、農地利用最適化推進 委員の定数(案)等検討 ・農業委員、農地利用最適化推進 委員の評価選定組織等検討
3月25日(金)	市民プラザ	新農業委員会制度 検討市民会議	・先行自治体のアンケート調査結果 について ・現在までの検討内容報告

5) 農業者年金業務推進事業

農業者の老後生活の安定と福祉の向上を図るため、円滑な農業者年金業務の推進に努めた。

(1) 農業者年金被保険者数及び受給者数

(単位:人)

年度	被保険者数			受給者加入
	通常加入	政策支援加入	計	
H26	171	100	271	1,759
H27	174	93	267	1,671


(2) 農業者年金新規加入者数

(単位:人)

年 度	H26	H27	前年比
加入者数	12	8	▲4

農業委員会事務局

事業名	事業費	説明 (単位：千円)
農業委員会事務 管理費	3,915	<p>農地法に基づく諸届出・許可申請の窓口事務及び諸証明事務の迅速化を図り、市民サービスの向上に努めました。</p> <p>○主な活動内容</p> <ul style="list-style-type: none"> ・農地の売買や転用等の届出、許可申請の窓口事務 ・農地パトロール ・違反転用の是正
農業者パートナー 等支援事業	548	<p>農業後継者の育成支援や農業従事者の地位向上、さらには農業経営の改善向上に努めました。</p> <p>○主な事業内容</p> <ul style="list-style-type: none"> ・家族経営協定研修会 ・農業後継者男女交流会
耕作放棄地解消・ 農地中間管理事業	16,091	<p>耕作放棄地を解消するため、必要な調査・調整を行うとともに、農地中間管理機構が担い手への農地集積・集約化を促進するため、農業委員会が関連する業務を適切に実施しました。</p> <p>○主な事業内容</p> <ul style="list-style-type: none"> ・農地利用状況調査や判断未了農地調査、農地利用意向調査の実施 ・意欲ある担い手への農地の利用集積の推進 ・農地中間管理機構との連携
農業者年金業務 推進事業	815	<p>農業者年金(経営移譲年金、老齢年金)の給付手続きを進めました。また、若い農業者への制度の周知・加入推進を図りました。</p> <p>○主な事業内容</p> <ul style="list-style-type: none"> ・年金受給者現況届の受付及び台帳整備 ・未加入者に対する個別説明の実施



平成 28 年度 主要事業計画



平成28年度 主要事業計画

1 農政企画課

(1) 第12次宮崎市農林水産業振興基本計画策定事業 4,000千円

市では、昭和35年度から農林水産業振興のため、農林水産業振興基本計画を策定しており、平成24年3月に策定した現行の第11次農林水産業振興基本計画は、平成28年度が計画期間の最終年度となっています。

このため、農林漁業者等の意見を踏まえながら、農林水産業の現状と課題を分析し、平成33年度（今後5年間）までの農林水産業振興のための基本計画を策定します。

○事業内容（千円）

①宮崎市農林振興対策協議会・宮崎市水産振興対策協議会開催費	548
②分科会開催費	764
③基本計画書製本印刷費	2,688

(2) 農産物等海外輸出支援事業 3,000千円

農業を取り巻く厳しい状況の中、新たな販路として、急成長する東・東南アジア市場へ関心が高まっています。そこで、東・東南アジア市場をターゲットにした宮崎の農産物等の輸出拡大に向けた取組みを推進するため、輸出に取り組む関連団体等に対し、輸出準備や輸送費等の輸出に要する経費の一部を助成することで、東・東南アジアにおける宮崎産農産物等のブランドカアップと輸出拡大における農家所得の向上を図ります。

○事業内容（千円）

①海外プロモーション、国内輸出業者等への調査・セールス	1,400
・宮崎産農産物をPRする海外での宮崎フェアやセールスプロモーションを実施	
・国内の信頼できる、低コストな輸出業者の調査、セールス	
②輸出団体支援	1,600
・海外輸出に取り組む農業関連団体の経費を支援（1団体・補助率：1/2以内）	
・輸送テストに掛かる経費を支援（4回分・補助率：1/2以内）	

(3) 野菜消費日本一食育推進事業 1,000千円

野菜の消費拡大や地産地消の推進を図り、食育を市民運動とするため、食育・地産地消推進会議や健康づくりシンポジウムの開催、農業者組織やNPO法人等が行う食育活動を支援します。

○現状

- ・全国有数の野菜の生産地であるにもかかわらず、県民の野菜の摂取量は全国平均以下
〔平成24年度 成人の一日当たり野菜摂取量 男性265g（第41位）女性269g（第32位）〕
- ・県民の肥満や糖尿病の割合が高い
〔平成22年度 成人男性の肥満者の割合44.7%（全国第2位）〕

○課題

- ・農政・福祉・教育などあらゆる分野が連携し、野菜を中心とした食生活改善を促す「食育」を推進することにより、「地産地消」に結びつける

○事業内容（千円）

①「宮崎市食育・地産地消推進会議」の開催	84
・宮崎市食育・地産地消推進計画の着実な実施のため、外部有識者による推進会議を開催	
②「健康づくりシンポジウム」の開催	216
・食育を市民運動とするため、食生活を考えるシンポジウムを開催	
③野菜を活用した食育活動応援事業	700
・農業者組織やNPO法人等が、管理栄養士等を講師に招き、乳幼児、小中学生及びその保護者等を対象として、野菜の摂取を促す食育活動の経費の一部を支援（補助率：1/2以内）	

(4) 新規就農者営農団地整備事業 38,150千円

新規就農者の初期投資の軽減を図るため、リース方式で借り受ける施設の整備費用の一部を助成します。

○事業内容

- ・補助対象 JA宮崎中央
- ・事業内容 新規就農者営農団地整備に対する助成（ハウス20a+附帯設備）×7棟
- ・補助率 1/3以内

(5) 農業後継者育成支援事業 18,000千円

青年就農給付金制度の要件を満たす者については、就農後5年間の就農給付金（限度額年間150万円）が給付されていますが、この要件を満たさない農業後継者が就農しやすい環境を整えることで、新規就農者の確保を図り、また、市外に転出している農業後継者が帰宮し就農する動機付けにつなげます。

○事業内容（千円）

- ・交付金 18,000（就農時1回に限り、1人当たり120万円を支給）

(6) 人・農地プラン推進及び農地中間管理事業

1) 人・農地プラン推進事業 2,200千円

農業担い手の減少や高齢化、農地の遊休化などの「人と農地の問題」を解決し、持続的で力強い農業の実現を図るため、市内を94の地区に分け、話し合い活動を推進しており、現在、66地区において適切な人・農地プランが作成されています。

今後、地域連携推進員（現在6名）を活用し、地域における農業者と密接に連携をとりながら、集落・地域での話し合いにより、地域農業の方向や地域の中心となる経営体の確保、農地の集積・集約のあり方を「人・農地プラン」として作成します。

また、中心経営体の一つである集落営農集団の組織化・法人化に対して支援を行います。

○事業内容（千円）

- | | |
|--------------------|-------|
| ①検討会委員報償費 | 88 |
| ②事業推進費等 | 912 |
| ③集落営農集団の組織化及び法人化支援 | 1,200 |

2) 農地中間管理事業 16,370千円

国の成長戦略において、今後10年間で、全農地面積の8割を担い手に集積し、40代以下の農業従事者を40万人に倍増させ、法人経営体を5万法人に拡大するという目標が掲げられています。

そこで、農地の安心な貸し借りと効率的な利用を進めるため、農地中間管理機構が分散した農地等をリース方式で借受け、必要な場合には条件整備を行い、担い手に貸付けます。

平成27年度は13地区（跡江、池内、松崎・浜畑・蛸原、細江、下小松、花ヶ島、田島、南田、伊倉、下村、新宮、江原、八重）で事業を活用しました。（※機構を介した賃借を実施した地区は、細江、下小松を除く11地区）

平成28年度は11地区（花ヶ島、田ノ上、新木、東田、福島・命ヶ島、八重、元野、鹿村野、村内、的野、大久保）で事業活用に向けた話し合い活動を実施していきます。

○事業内容（千円）

- | | |
|------------|--------|
| ・農地集積推進事業費 | 1,370 |
| ・経営転換協力金 | 15,000 |

係別実施事業名及び施策説明

企画係

〔農政企画課〕

事業名	事業費 (前年度)	説明 (単位：千円)
第12次宮崎市農林水産業振興基本計画策定事業	4,000	<p>農林水産業の現状と課題を分析し、市内の農林漁業者等との意見交換を行い、今後5年間の農林水産業振興のための『第12次宮崎市農林水産業振興基本計画』を策定します。</p> <p>○計画期間 平成29年度から平成33年度</p> <p>○事業内容</p> <ul style="list-style-type: none"> ・宮崎市農林振興対策協議会及び水産振興対策協議会開催費 548 ・分科会開催費 764 ・基本計画書印刷費 2,688
農産物等海外輸出支援事業	3,000 (3,000)	<p>宮崎産農林水産物等の海外輸出を推進するため、輸出に取り組む関連団体等に対し、輸出準備や輸送費等の輸出に要する経費の一部を助成します。</p> <p>○事業内容</p> <ul style="list-style-type: none"> ・輸出団体支援 1,600 ・プロモーション、調査等 1,400
女性農業者組織活動支援事業	568 (630)	<p>女性農業者の経営への参画や女性の視点を生かした地域農業の活性化を図るため、女性農業者で構成される団体の活動費の一部を助成します。</p> <p>○事業内容</p> <ul style="list-style-type: none"> ・補助対象 PAM(Power Agriculture Miyazaki・Mama・Ms) ・補助対象経費 講演会・研修会、先進地調査、各支部活動等に要する経費
野菜消費日本一食育推進事業	1,000 (2,000)	<p>野菜の消費拡大や地産地消の推進を図り、食育を市民運動とするため、宮崎市食育・地産地消推進会議や健康づくりシンポジウムの開催、農業者組織やNPO法人等が行う食育活動の支援を行います。</p> <p>○事業内容</p> <ul style="list-style-type: none"> ・「宮崎市食育・地産地消推進会議」の開催 84 宮崎市食育・地産地消推進計画の着実な実施のため、外部有識者による推進会議を開催 ・「健康づくりシンポジウム」の開催 216 食育を市民運動とするため、食生活を考えるシンポジウムを開催 ・野菜を活用した食育活動応援事業 700 農業者組織やNPO法人等が、管理栄養士等を講師に招き、乳幼児、小中学生及びその保護者等を対象として、野菜の摂取を促す食育活動の経費の一部を支援（補助率：1/2以内）
農業融資制度資金利子補給金交付事業	6,499 (7,535)	<p>農業経営の健全化に資するため、経営安定や規模拡大等を目的とした資金借入に対し、利子補給を行います。</p> <p>○事業内容（資金利子補給額）</p> <ul style="list-style-type: none"> ・過年度分 <ul style="list-style-type: none"> 農業近代化資金（H14～H27） 458 農業経営基盤強化資金（H7～H23） 3,638 農業経営維持安定資金（H17） 74 口蹄疫緊急対策資金（H22） 3 農業災害対策等資金（H21～H27） 773 ・新年度分 <ul style="list-style-type: none"> 農業近代化資金 329 農業災害対策等資金等 1,224

事業名	事業費 (前年度)	説明 (単位：千円)
6次産業化推進支援事業	1,800 (2,000)	<p>農林漁業者の所得向上を図るため、6次化商品の高付加価値化や販路拡大等の取組を支援します。</p> <p>○主な事業内容</p> <ul style="list-style-type: none"> ・補助対象 農林漁業者又はその団体等 ・事業内容 加工品の製造、販売に向けた調査や販路開拓等に要する経費の一部助成 ・補助率 1/2 以内(上限額 400 千円/件)
みやPEC推進機構運営事業	23,100 (28,000)	<p>宮崎市及びその周辺地域の農林水産物をはじめとする豊かな地域資源を有効に活用し、官民一体となった農商工連携や6次産業化の取組により、地域経済の活性化、産業振興に寄与する目的で平成26年4月1日に設立された(一社)みやPEC推進機構の運営を支援します。</p> <p>○主な事業内容</p> <ul style="list-style-type: none"> ・補助対象 (一社)みやPEC推進機構 ・事業内容 事務局運営に係る人件費及び事務費の一部を助成 ・補助率 定額 <div style="border: 1px dashed black; padding: 5px; margin-top: 10px;"> <p>※(一社)みやPEC推進機構 会員 宮崎中央農業協同組合、宮崎市元気な農業法人会、宮崎県経済農業協同組合連合会、宮崎中央森林組合、宮崎市沿岸漁業振興対策協議会、宮崎商工会議所、宮崎市5商工会連絡協議会、宮崎市商店街振興組合連合会、宮崎県中小企業団体中央会、宮崎市工業会、(公社)宮崎市観光協会、宮崎市ホテル旅館組合、国立大学法人宮崎大学 (以上13団体)</p> </div>
6次化商品販路開拓事業	9,900	<p>農商工連携や6次産業化の取組を行う市内事業者の商品販売力を向上させるため、(一社)みやPEC推進機構が実施する新商品の販路開拓等の取組を支援します。</p> <p>○主な事業内容</p> <ul style="list-style-type: none"> ・補助対象 (一社)みやPEC推進機構 ・事業内容 商談会、商談会出展セミナー、商品プロモーション ・補助率 定額
みやざき食の魅力発信プロジェクト事業	10,000 (11,000)	<p>安全・安心で質の高い本市の農林水産物の消費拡大や販路拡大を図るため、県内外のシェフや関係機関との連携を図りながら、地産地消・地産外商の推進、PR活動を支援します。</p> <p>○主な事業内容</p> <ul style="list-style-type: none"> ・補助対象 (一社)みやPEC推進機構 ・事業内容 一流の料理人による食育講座 県内外のホテル・飲食店と連携した食材PR ・補助率 定額
宮崎市版6次産業化実現事業	4,000 (4,000)	<p>本市及び(一社)みやPEC推進機構が目指す「宮崎市版6次産業化」の実現を図るため、機構の構成団体間のコーディネートによる新商品の開発などを支援します。</p> <p>○主な事業内容</p> <ul style="list-style-type: none"> ・補助対象 (一社)みやPEC推進機構 ・事業内容 新商品の開発・販路開拓等 ・補助率 定額

農地政策係

[農政企画課]

事業名	事業費 (前年度)	説明 (単位：千円)
美しい農村景観支援事業	200 (200)	<p>農村集落の多面的な機能や美しい農村景観を維持・保全するため、話し合い活動やイベント開催等を支援します。</p> <p>○主な事業内容</p> <ul style="list-style-type: none"> ・補助対象地区 一里山地区、和石地区 ・補助対象経費 景観保全維持管理、イベント及び研修会の開催、先進地調査の実施などの活動に要する経費
市民農園管理事業	195 (195)	<p>農業に対する理解や市民の余暇活動の充実を図るため、特定農地貸付法に基づき、市民農園の土地所有者と開設者に関する必要な事務手続を行います。</p> <p>○主な事業内容</p> <ul style="list-style-type: none"> ・跡江市民農園の土地賃借料
新規就農者中古ハウス再利用支援事業	21,000	<p>農家の高齢化等により生じる中古ハウスの有効な利活用と、新規就農者の初期投資の軽減を図るため、中古ハウス整備に要する経費の一部を助成します。</p> <p>○主な事業内容</p> <ul style="list-style-type: none"> ・補助内容 中古ハウス整備費助成 ・補助率 1/2 以内 (上限額 1,050 千円/10a×20a)
中古ハウス再利用支援事業	4,500 (4,950)	<p>農家の高齢化等により生じる中古ハウスの有効な利活用と、認定農業者の規模拡大や経営改善を図るため、中古ハウス整備に要する経費の一部を助成します。</p> <p>○主な事業内容</p> <ul style="list-style-type: none"> ・補助内容 中古ハウス整備費助成 ・補助率 1/3 以内(上限額 700 千円/10a×20a)
農地中間管理事業	16,370 (1,500)	<p>農用地利用の効率化及び高度化を促進するため、宮崎県農地中間管理機構から業務の一部を受託し、農地集積等による生産性の向上を図ります。</p> <p>併せて、農業をリタイアする農業者等が担い手に農地を集積した際に協力金を交付します。</p> <p>○主な事業内容</p> <ul style="list-style-type: none"> ・農地集積推進事業費 1,370 ・経営転換協力金 15,000
農業振興地域整備促進事業	491 (523)	<p>宮崎市農業振興地域整備計画（土地利用計画、土地基盤計画等）に基づき、優良農地の確保と土地利用に関する調整を行います。</p> <p>○主な事業内容</p> <ul style="list-style-type: none"> ・嘱託職員による巡回調査 ・優良事例や法制度等の研修参加 ・整備計画変更時の意見聴取
津倉市民農園管理事業 佐土原総合支所 〈農林水産課〉	1,192 (1,192)	<p>農業に対する理解や市民の余暇活動の充実を図るため、津倉市民農園の適切な管理を行います。</p> <p>○主な事業内容</p> <ul style="list-style-type: none"> ・津倉市民農園の管理運営 <p><施設概要></p> <ul style="list-style-type: none"> 全体面積 9,829 m² 区画数 184 区画(1 区画約 15 m²) 使用料 年間 7,200 円/区画(1 人 2 区画まで) 指定管理者 津倉地区自治会 指定期間 平成 25 年 4 月～平成 30 年 3 月

担い手対策係

[農政企画課]

事業名	事業費 (前年度)	説明 (単位：千円)
新規就農者生産基盤整備支援事業	11,000	<p>地域農業の担い手となる新規就農者の確保・育成を図るため、就農時の農業機械の整備に要する経費の一部を助成し、初期投資の軽減を図ります。</p> <p>併せて、新規就農者の所得の向上や就農定着を図るため、豊富な知識や優れた農業技術を持つ農政アドバイザーによる研修会、営農指導を行います。</p> <p>○事業内容</p> <ul style="list-style-type: none"> ・農業機械整備に対する助成(補助率：1/3以内) 9,990 ・農政アドバイザーによる研修、指導等 1,010
新規就農者研修支援事業	2,734 (2,734)	<p>新規就農の促進と就農後の早期の経営安定を図るため、農業生産法人「(有)ジェイエイファームみやざき中央」が行う各種農業研修事業に対し、支援を行います。</p> <p>○事業内容</p> <ul style="list-style-type: none"> ・新規就農研修生受入助成(対象：5人) 1,800 研修生の生活費をJAと市で負担(JA1/2、市1/2) ・新規就農研修生指導者助成 934 研修講師の人件費をJAとJA管内市町で負担
新規就農者営農団地整備事業	38,150	<p>新規就農者の初期投資の軽減及び営農環境の充実を図るため、新規就農者営農団地の整備に要する費用の一部を助成します。</p> <p>○主な事業内容</p> <ul style="list-style-type: none"> ・補助対象 宮崎中央農業協同組合 ・補助内容 施設整備費助成(ハウス20a×7棟) ・補助率 1/3以内
青年就農給付金事業	170,054 (106,304)	<p>就農意欲の喚起及び就農後の早期の経営安定と定着を図るため、一定の要件を満たす青年就農者に対し、農業を始めてから経営が安定するまでの間、給付金の支給を行います。</p> <p>○事業内容</p> <ul style="list-style-type: none"> ・推進事業費 2,054 ・給付金(最大年間1,500千円、最長5年間) 168,000
農業後継者育成支援事業	18,000	<p>農家の後継者が就農しやすい環境を整え、新規就農者の確保を図るため、青年就農給付金の対象とならない一定の要件を満たす農家の後継者に対して、就農時1回に限り給付金の支給を行います。</p> <p>○主な事業内容</p> <ul style="list-style-type: none"> ・給付金 1人当たり1,200千円
経営体育成支援事業	12,999 (6,000)	<p>適切な「人・農地プラン」において中心経営体に位置付けられた意欲ある農業者等の経営の規模拡大や多角化を支援するため、農業用機械や施設の導入に要する費用の一部を助成します。</p> <p>○主な事業内容</p> <ul style="list-style-type: none"> ・補助内容 農業用機械、施設整備に対する助成 ・補助率 事業費の1/3以内 (上限額3,333千円/人 国3/10以内、市1/30以内)

事業名	事業費 (前年度)	説明 (単位：千円)								
人・農地プラン推進事業	2,200 (2,500)	<p>「人と農地の問題」を解決し、持続的で力強い農業の実現を図るため、集落・地域での話し合いにより、地域農業の方向や地域の中心となる経営体の確保、農地の集積・集約のあり方を「人・農地プラン」として作成します。</p> <p>また、中心経営体の一つである集落営農集団の組織化・法人化に必要な登記費用等を助成します。</p> <p>○事業内容</p> <table border="0"> <tr> <td>・検討会委員報償費</td> <td style="text-align: right;">88</td> </tr> <tr> <td>・事業推進費等</td> <td style="text-align: right;">912</td> </tr> <tr> <td>・集落営農集団の組織化及び法人化支援</td> <td style="text-align: right;">1,200</td> </tr> </table>	・検討会委員報償費	88	・事業推進費等	912	・集落営農集団の組織化及び法人化支援	1,200		
・検討会委員報償費	88									
・事業推進費等	912									
・集落営農集団の組織化及び法人化支援	1,200									
SAP会議活動支援事業	1,471 (1,765)	<p>青年農業者の資質向上と、将来の宮崎市農業のリーダーとなる担い手を育成するため、青年農業者で組織する「宮崎市SAP会議」の活動支援を行います。</p> <p>○主な事業内容</p> <table border="0"> <tr> <td>・宮崎市SAP会議運営補助</td> <td style="text-align: right;">1,062</td> </tr> <tr> <td>・全国青年農業者会議等派遣補助</td> <td style="text-align: right;">282</td> </tr> </table> <p>○宮崎市SAP会議の会員数 71人（平成28年4月現在）</p>	・宮崎市SAP会議運営補助	1,062	・全国青年農業者会議等派遣補助	282				
・宮崎市SAP会議運営補助	1,062									
・全国青年農業者会議等派遣補助	282									
農業法人育成支援事業	1,189 (1,320)	<p>本市農業の中核的な担い手である農業法人を育成するため、制度資金の借入に要する経費の一部を助成し、経営の安定を図ります。</p> <p>また、市内の農業法人や法人への移行を志向する経営体で組織する「宮崎市元気な農業法人会」（会員数28経営体）の活動を支援します。</p> <p>○事業内容</p> <table border="0"> <tr> <td>・制度資金を借り入れた場合の利子助成（5年間）</td> <td style="text-align: right;">332</td> </tr> <tr> <td>・制度資金を借り入れた場合の信用保証料助成</td> <td style="text-align: right;">550</td> </tr> <tr> <td>・宮崎市元気な農業法人会への活動費助成</td> <td style="text-align: right;">183</td> </tr> <tr> <td>・視察研修等</td> <td style="text-align: right;">124</td> </tr> </table>	・制度資金を借り入れた場合の利子助成（5年間）	332	・制度資金を借り入れた場合の信用保証料助成	550	・宮崎市元気な農業法人会への活動費助成	183	・視察研修等	124
・制度資金を借り入れた場合の利子助成（5年間）	332									
・制度資金を借り入れた場合の信用保証料助成	550									
・宮崎市元気な農業法人会への活動費助成	183									
・視察研修等	124									

2 農業振興課

(1) ICT活用型農業産地実証事業 4,000千円

農業従事者の高齢化、担い手不足が進展する中、生産力の強化や作業の効率化、農業技術の継承が重要な課題となっています。このため、施設園芸を営む経営体が、現在設置している個別の環境制御機器のデータを一体管理・分析するための、自律制御・遠隔操作が可能となる複合環境制御システムをモデル的に導入・実証を行う場合にその費用の一部を助成します。

○事業内容

- ・補助対象 施設園芸を営む経営体
- ・補助内容 環境制御装置、センサー、設置工事費用、クラウド導入費用等
- ・補助率 2/3以内 ※上限事業費2,000千円/10a

(2) みやざきの園芸産地力アップ推進事業 73,000千円

産油国周辺情勢の不安定や新興諸国の石油需要の高まりなどから、施設設備・資機材への価格転嫁が起こっており、農業経営はますます厳しい環境におかれています。さらに、平成26年産の野菜価格は高値で推移したものの、果樹・花き価格は、依然低迷しているなど、低コスト・高収量・高品質生産への転換が必要不可欠な状況となっています。このようなことから、地域特性を活かした特色ある野菜や果樹、花き園芸の生産拡大と産地強化のため、生産力強化や化学合成農薬の使用低減、省力化等に資する施設及び資機材の導入費用の一部を助成します。

○事業内容

園芸産地基盤強化緊急整備事業 51,600

- ・補助対象 宮崎中央農業協同組合、営農集団
- ・補助内容 APハウス2号改良型
- ・補助率 県1/3、市1/6以内

施設園芸産地力アップ推進事業 21,400

- ・補助対象 宮崎市園芸振興協議会
- ・補助内容 炭酸ガス発生装置、防虫ネット、頭上かん水装置など
- ・補助率 1/3以内

(3) みやざきどれ農産物ブランド力アップ事業 7,799千円

景気の回復基調や簡単便利志向が強くなる中、外食産業や中食、加工産業などの業界が好調な一方で、農産物の消費動向は低価格で推移し、本来の価値を消費まで結び付けられない状況にあります。このことから、安全・安心な「みやざきどれ」農産物への理解と信頼を獲得するため、JA宮崎中央、宮崎市、国富町及び生産者が連携を図り、一体となって取り組む事業などを支援し、「みやざきどれ」農産物の消費拡大とブランド化を推進します。

○事業内容

みやざき中央農産物ファン拡大事業 5,299

- ・補助対象 みやざき中央農産物ファン拡大事業委員会
- ・補助内容 県内外での試食宣伝活動等によるPR活動
- ・補助率 本市及び国富町合計で1/3以内

農産物ブランド連携推進事業 2,500

- ・補助対象 みやざき中央農産物ファン拡大事業委員会
- ・補助内容 本市でキャンプを行うプロスポーツ等と連携した農産物のPR活動
- ・補助率 1/2以内

(4) 宮崎市産茶PR事業 2,000千円

お茶を取り巻く環境は、生産者の高齢化、生産資材価格の高止まりなど生産コストが増加する中、消費の減退、価格低迷が続いています。そのような中、宮崎市で生産されるお茶につきましては、平成26年度の全国茶品評会において第4位の成績を収めるなど、品質は良いものの、市外のみならず市内においても産地としての知名度が低いといった課題を抱えています。そのようなことから、本市産茶をPRするため、平成26年度に本県で開催された全国お茶まつり宮崎大会を機に作製した、本市産のお茶を活用した各種製品によるPR活動を継続し、消費拡大を図るための活動を支援します。

また、全国茶品評会出品者に対し、激励金を支出します。

○主な事業内容

- ・補助対象 宮崎市茶業協議会
- ・補助内容 オリジナル茶(ギフトボックス)の作製費
宮崎市産茶を活用したオリジナル商品によるPR費
イベントや広告媒体によるPR費 等

(5) みやざきの畜産物販売促進活動事業 1,820千円

全国和牛能力共進会での二連覇を契機に、宮崎牛をはじめ本市の畜産物の知名度はあがってきておりますが、大都市圏では松坂牛・神戸牛等に比べると依然として低い状況にあります。このため、関東・関西をターゲットにした、本市畜産物の知名度アップや消費拡大を推進するため、関連団体に対し、PR活動や販売促進等に係る経費の一部を助成することで、関東・関西におけるみやざきの畜産物の知名度アップと消費拡大による農家の所得の向上を図ります。

○主な事業内容

- ・補助対象 みやざき中央畜産物消費拡大推進協議会
 - ・事業内容
- ①子牛購買者の誘致促進活動
 - ・県内外の子牛バイヤーとの意見交換会の実施
 - ②大都市圏（関東・関西）での畜産物のPR活動や販売促進活動
 - ・デパート等とタイアップした「宮崎フェア」の開催や試食即売会の実施
 - ③地元での消費拡大活動

園芸係

[農業振興課]

事業名	事業費 (前年度)	説明 (単位：千円)
<p>農業用廃プラリサイクル推進事業</p>	<p>400 (600)</p>	<p>農村環境の美化を図るため、農業生産活動により排出される廃プラスチックの適正処理を推進する協議会を支援します。</p> <p>○事業内容</p> <ul style="list-style-type: none"> ・補助対象 宮崎市農業用廃プラスチック適正処理対策推進協議会 ・補助率 県1/2、市1/2以内 <p><廃プラリサイクルの流れ></p> <p>廃プラIDカード提示 デポジット又は現金支払い</p>
<p>みやざきの園芸産地力アップ推進事業</p>	<p>73,000</p>	<p>地域特性を生かした特色ある野菜や果樹、花き園芸の生産拡大と産地強化のため、生産力強化や省力化等に資する施設及び資機材の導入費用の一部を助成します。</p> <p>○事業内容</p> <p>園芸産地基盤強化緊急整備事業 51,600</p> <ul style="list-style-type: none"> ・補助対象 宮崎中央農業協同組合、営農集団 ・補助内容 APハウス2号改良型 ・補助率 県1/3以内、市1/6以内 <p>施設園芸産地力アップ推進事業 21,400</p> <ul style="list-style-type: none"> ・補助対象 宮崎市園芸振興協議会 ・補助内容 炭酸ガス発生装置、防虫ネット、頭上かん水装置など ・補助率 1/3以内
<p>園芸組織強化対策支援事業</p>	<p>2,100 (2,100)</p>	<p>野菜、果樹及び花き園芸の振興を図るため、市内の園芸農家で構成する宮崎市園芸振興協議会に対し、活動費の一部を助成します。</p> <p>○事業内容</p> <ul style="list-style-type: none"> ・補助対象 宮崎市園芸振興協議会 ・補助内容 園芸作物PR及び消費宣伝活動 農産物展示品評会 先進地調査研修等

事業名	事業費 (前年度)	説明 (単位：千円)
伝統野菜産地育成 対策事業	1,000 (1,000)	<p>本市の伝統野菜である「黒皮かぼちゃ」の生産振興を図るために、栽培環境構築及び新技術の実証・検証に係る経費の一部を助成します。</p> <p>○事業内容</p> <ul style="list-style-type: none"> ・補助対象 宮崎中央農業協同組合 南瓜部会 ・補助内容 複合的環境測定による実証展示園設置補助 410 総合的作物管理技術実証展示園設置補助 590
土地利用型農業産地 拡大対策事業	2,800 (4,500)	<p>土地利用型農業の生産振興と併せて、国営末端関連事業の推進や遊休農地の有効活用を図るため、野菜生産に必要な機材等の導入費用の一部を助成します。 また、ＪＡ宮崎中央が実施する有望品目の品種比較試験や栽培技術の検証等への取組を支援し、新産地の育成を図ります。</p> <p>○事業内容</p> <p>土地利用型農業産地拡大事業 2,000</p> <ul style="list-style-type: none"> ・補助対象 宮崎中央農業協同組合、営農集団 ・補助内容 千切大根のつき機吹上機・高速洗浄機、夏秋ピーマン栽培用アーチパイプ、白ねぎの皮むき機、露地野菜かん水機材など ・補助率 1/3 以内 <p>野菜新産地育成事業 800</p> <ul style="list-style-type: none"> ・補助対象 宮崎中央農業協同組合 ・補助内容 実証展示園設置、試験栽培、先進地調査など ・補助率 1/2 以内 ・予定品目 加工たまねぎ、加工大根、中ねぎなど
地球にやさしい施設 園芸加速化事業	13,500 (18,000)	<p>施設園芸において生産コスト削減や環境負荷の軽減を図るため、省エネルギー対策や化石燃料暖房機の代替機材の導入費用の一部を助成します。</p> <p>○事業内容</p> <p>施設園芸省エネルギー対策事業 13,500</p> <ul style="list-style-type: none"> ・補助対象 宮崎市園芸振興協議会 ・補助内容 省エネルギー資機材(ヒートポンプ、保温用被覆資材、ハウス内循環扇、内張多層被覆機材、多段式サーモ) ・補助率 1/3 以内
ICT活用型農業 産地実証事業	4,000	<p>施設園芸を営む経営体が、設置している個別の環境制御機器に自律制御・機器遠隔操作が可能となる複合環境制御システムを追加導入し、生産力の強化や省力化に繋がる実証試験を行う場合に、その費用の一部を助成します。</p> <p>○事業内容</p> <ul style="list-style-type: none"> ・補助対象 施設園芸を営む経営体 ・補助内容 環境制御装置、センサー、設置工事費用、クラウド導入費用等 ・補助率 2/3 以内 ※上限事業費 2,000 千円/10 a

事業名	事業費 (前年度)	説明 (単位：千円)
アクション！ みやざきの果樹産地 育成事業	10,300 (16,800)	<p>市内の特産果樹産地において、優良品目品種を拡大し、安全・安心で高品質果樹の生産を行うため、苗木や環境保全型の資機材、省力化機械等の導入費用の一部を助成します。</p> <p>○事業内容</p> <p>みやざきの果樹産地育成事業 3,006</p> <ul style="list-style-type: none"> ・補助対象 宮崎市園芸振興協議会 果樹部会 ・補助内容 果樹苗木、微生物製剤、剪定枝粉碎機、電動剪定ばさみ ・補助率 苗木導入1/2以内、その他の資機材1/3以内 <p>みやざき次世代果樹ブランド産地育成強化事業 4,414</p> <ul style="list-style-type: none"> ・補助対象 営農集団 ・補助内容 フルオープン施設(金柑) ・補助率 県1/3以内、市1/6以内 <p>輝く中山間園芸産地構築事業 2,880</p> <ul style="list-style-type: none"> ・補助対象 営農集団 ・補助内容 自走式農薬散布機 ・補助率 県1/3以内、市1/6以内
みやざきを彩る「旬の花」魅力アップ事業	1,400 (1,500)	<p>市内で生産される旬の花を積極的にPRするため、花きの生産者組織が実施する各種イベントの開催経費や花育活動に要する経費、公共の場所などの市民が集まる場所でのPR活動に要する経費を補助します。</p> <p>○事業内容</p> <ul style="list-style-type: none"> ・補助対象 宮崎市園芸振興協議会 花き部会 ・補助内容 <p><花を飾る運動></p> <ul style="list-style-type: none"> ・市民が集まる場所に市内産花きを展示、PR用のチラシなどの作成 <p><花を使う運動></p> <ul style="list-style-type: none"> ・市内産花きを使った花育教室(フラワーアレンジ等)の実施 <p><花の魅力アップ運動></p> <ul style="list-style-type: none"> ・市内産花きをPRするために連携するイベントへの出展 ・園芸の祭典などを利用した各種PRイベントの実施

事業名	事業費 (前年度)	説明 (単位：千円)
みやざきどれ農産物 ブランドカアップ事 業	7,799	<p>安全・安心な「みやざきどれ」農産物への理解と信頼を獲得するため、ＪＡ宮崎中央、宮崎市、国富町及び生産者が連携を図り、一体となって取り組む事業などを支援し、「みやざきどれ」農産物の消費拡大とブランド化を推進します。</p> <p>○事業内容</p> <p>みやざき中央農産物ファン拡大事業 5,299</p> <ul style="list-style-type: none"> ・補助対象 みやざき中央農産物ファン拡大事業委員会 ・補助内容 県内外での試食宣伝活動等によるPR活動 ・補助率 本市及び国富町合計で1/3以内 <p>農産物ブランド連携推進事業 2,500</p> <ul style="list-style-type: none"> ・補助対象 みやざき中央農産物ファン拡大事業委員会 ・補助内容 本市でキャンプを行うプロスポーツ等と連携した農産物のPR活動 ・補助率 1/2以内
地域特産農産物 ブランディング事業	1,000 (1,000)	<p>地域の特色ある農業生産活動を推進し、本市農産物の魅力の向上を図るため、「特産農産物」のブランド化を推進します。</p> <p>○事業内容</p> <ul style="list-style-type: none"> ・補助対象 地域特産農産物の生産拡大に取り組む生産者団体 ・補助内容 地域特産農産物の販売面に重点をおいたブランディング ・補助率 1団体当たり200千円以内(定額)
食フェスタ in みや ざき開催支援事業	4,000 (4,000)	<p>生産者の生産意欲の高揚と消費者の農林水産業への理解を深めるため、市内及びその近隣で生産される農林水産物やその加工品の試食・展示・販売を実施する「食フェスタ in みやざき」を開催するための経費を補助します。</p> <ul style="list-style-type: none"> ・補助対象 食フェスタ in みやざき実行委員会 <p>【平成27年度実績】</p> <ul style="list-style-type: none"> ・開催日 平成27年5月9日(土)、10日(日) ・場所 生目の杜運動公園 ・出店者 54団体(関係団体18、ＪＡ宮崎中央13、その他23) ・来場者 約33,000人

農産係

[農業振興課]

事業名	事業費 (前年度)	説明 (単位：千円)																		
茶組織強化対策支援事業	630 (630)	<p>茶の生産振興のため、消費拡大につながるPR活動等を行う茶の生産者組織を支援します。</p> <p>○主な事業内容</p> <ul style="list-style-type: none"> ・補助対象 宮崎市茶業協議会 (宮崎市・清武町茶業振興会、田野町茶業振興会、高岡町茶業振興会) ・補助内容 運営費補助(PR活動費等) 																		
たばこ産地応援事業	900 (1,000)	<p>葉たばこの生産組織の育成及びたばこの安定した生産、品質向上を図るため、組織の運営経費の一部を助成します。</p> <table border="1" style="margin-left: 20px;"> <thead> <tr> <th>補助対象</th> <th>人数(戸)</th> <th>作付面積(ha)</th> </tr> </thead> <tbody> <tr> <td>宮崎市たばこ耕作振興会</td> <td>30</td> <td>58</td> </tr> <tr> <td>南宮崎たばこ耕作振興会</td> <td>53</td> <td>102</td> </tr> <tr> <td>田野町たばこ耕作振興会</td> <td>84</td> <td>196</td> </tr> <tr> <td>高岡町たばこ耕作振興会</td> <td>3</td> <td>8</td> </tr> <tr> <td>合計</td> <td>170</td> <td>364</td> </tr> </tbody> </table>	補助対象	人数(戸)	作付面積(ha)	宮崎市たばこ耕作振興会	30	58	南宮崎たばこ耕作振興会	53	102	田野町たばこ耕作振興会	84	196	高岡町たばこ耕作振興会	3	8	合計	170	364
補助対象	人数(戸)	作付面積(ha)																		
宮崎市たばこ耕作振興会	30	58																		
南宮崎たばこ耕作振興会	53	102																		
田野町たばこ耕作振興会	84	196																		
高岡町たばこ耕作振興会	3	8																		
合計	170	364																		
みやざき産うまい米支援事業	140 (140)	<p>消費者のニーズに合致した安全・安心な「特別栽培米」の生産を推進するため、優良品種の導入及び栽培技術の向上を図る取組を支援します。</p> <p>○主な事業内容</p> <ul style="list-style-type: none"> ・補助対象 宮崎中央農業協同組合 「うまい米づくり研究部会」 ・補助内容 栽培技術向上のための先進地視察、販促資材作製費等 ・補助率 市1/3以内 ・対象米 特別栽培米(コシヒカリ、月桃米) 																		
環境保全型農業直接支払交付金事業	6,500	<p>環境保全に効果の高い営農活動を推進するため、地球温暖化防止や生物多様性保全に効果の高い取組を支援します。</p> <p>○事業内容</p> <ul style="list-style-type: none"> ・補助対象 販売目的の農業者のグループ ①エコファーマー認定者 ②有機農業取組者 ・補助内容 化学肥料・化学農薬を5割以上低減する取組と地球温暖化防止や生物多様性保全に効果の高い取組を合わせて行う農業者のグループへの助成 ・負担割合 県 3/4(国 1/2 含む)以内、市 1/4 以内 																		
宮崎市産茶PR事業	2,000 (1,000)	<p>本市産のお茶を活用した各種製品によるPRの取組を継続し、消費拡大を図るための活動を支援します。 また、全国茶品評会出品者に対し、激励金を支出します。</p> <p>○主な事業内容</p> <ul style="list-style-type: none"> ・補助対象 宮崎市茶業協議会 ・補助内容 オリジナル茶(ギフトボックス)の作製費 宮崎市産茶を活用したオリジナル商品によるPR費 イベントや広告媒体によるPR費等 																		

事業名	事業費 (前年度)	説明 (単位：千円)																													
宮崎市産茶品質向上 対策事業	2,800 (2,800)	<p>本市産茶の高品質化によるブランド化及び新害虫の侵入防止・侵入時初期対策のため、肥料・農薬等の導入経費の一部を助成します。</p> <p>○主な事業内容</p> <ul style="list-style-type: none"> ・補助対象 宮崎市茶業協議会 ・補助内容 高品質茶生産対策に係る肥料等 新害虫「チャトゲコナジラミ」の防除に係る農薬等 ・補助率 1/3 以内 																													
米の需給調整推進 事業	11,500 (12,240)	<p>米の生産数量目標を遵守し、需給バランスの取れた米の生産を推進するため、農政推進委員、農政推進委員協議会等へ助成します。</p> <table border="1"> <thead> <tr> <th rowspan="7">助 成 対 象</th> <th>地 域</th> <th>農政推進委員数 (人)</th> <th>集落数 (集落)</th> <th>組 織 名</th> </tr> </thead> <tbody> <tr> <td>宮 崎</td> <td>225</td> <td>304</td> <td>宮崎市農政推進委員協議会</td> </tr> <tr> <td>佐土原</td> <td>64</td> <td>78</td> <td>宮崎市佐土原町水田営農対 策協議会</td> </tr> <tr> <td>田 野</td> <td>54</td> <td>57</td> <td>田野新地域営農推進協議会</td> </tr> <tr> <td>高 岡</td> <td>48</td> <td>50</td> <td>高岡町農政推進委員会</td> </tr> <tr> <td>清 武</td> <td>29</td> <td>29</td> <td>清武地区農政推進委員会</td> </tr> <tr> <td>計</td> <td>420</td> <td>518</td> <td></td> </tr> </tbody> </table>	助 成 対 象	地 域	農政推進委員数 (人)	集落数 (集落)	組 織 名	宮 崎	225	304	宮崎市農政推進委員協議会	佐土原	64	78	宮崎市佐土原町水田営農対 策協議会	田 野	54	57	田野新地域営農推進協議会	高 岡	48	50	高岡町農政推進委員会	清 武	29	29	清武地区農政推進委員会	計	420	518	
助 成 対 象	地 域	農政推進委員数 (人)		集落数 (集落)	組 織 名																										
	宮 崎	225		304	宮崎市農政推進委員協議会																										
	佐土原	64		78	宮崎市佐土原町水田営農対 策協議会																										
	田 野	54		57	田野新地域営農推進協議会																										
	高 岡	48		50	高岡町農政推進委員会																										
	清 武	29		29	清武地区農政推進委員会																										
	計	420	518																												
経営所得安定対策 推進事業	12,996 (13,363)	<p>米の生産調整などに係る経営所得安定対策を進めるため、実施主体に対し、事務費の支援を行います。</p> <p>○事業内容</p> <ul style="list-style-type: none"> ・補助対象 宮崎中央地域農業再生協議会 																													

畜産係

[農業振興課]

事業名	事業費 (前年度)	説明 (単位：千円)
みやぎきの畜産物 販売促進活動事業	1,820 (1,870)	<p>全国和牛能力共進会における宮崎県勢の二連覇を好機として、本市畜産物の知名度アップや消費拡大を図るため、関東や関西の大消費地で実施するPRや販売促進活動に係る経費の一部を助成します。</p> <p>○主な事業内容</p> <ul style="list-style-type: none"> ・補助対象 みやぎき中央畜産物消費拡大推進協議会 ・補助内容 誘致イベント(購買者対策)、消費拡大PRイベント
優良牛ブランド産地 育成対策事業	21,900 (26,900)	<p>宮崎牛の産地確立を図るため、畜産農家の経営実態調査等の基礎的な調査を行うとともに、優良な繁殖用雌子牛の導入、保留を促進し、高齢母牛を更新する取組に対して助成を行います。</p> <p>○主な事業内容</p> <p>宮崎中央農業協同組合が開催する品評会で優秀と認められる子牛を導入・保留した場合の助成を実施。</p> <ul style="list-style-type: none"> ・補助対象 畜産農家 ・補助額 優等：7万円/頭、1等・育種価：5万円/頭 <p>上記事業と併せて高齢母牛の更新を推進するため、満10歳以上の繁殖母牛を肉牛として処分を行った場合の上乗せ補助を実施。</p> <ul style="list-style-type: none"> ・補助対象 畜産農家 ・補助額 5万円/頭
和牛枝肉価格安定 対策事業	8,000 (8,500)	<p>市内の肥育農家の経営安定を図るため、肥育牛を市場に出荷した月に「肉用牛肥育経営安定特別対策事業(新マルキン)」が発動された場合に、生産費の一部を助成します。</p> <p>○事業内容</p> <ul style="list-style-type: none"> ・事業主体 宮崎中央農業協同組合 ・補助内容 新マルキン補てん金単価4万円以上の場合において、新マルキン補てん後の残りの2割に対する一部助成 ・補助率 市内肥育農家1/2、肥育センター1/4
畜産共進会事業	1,000 (1,040)	<p>家畜改良の促進と生産意欲の向上を図るため、各種共進会出品者に対する出品経費の一部助成や優良農家の表彰を行います。 また、宮崎県畜産共進会や宮崎中央畜産共進会の開催経費の一部を助成します。</p> <p>宮崎 835 清武 165</p> <p>○主な事業内容</p> <ul style="list-style-type: none"> ・激励金 宮崎県畜産共進会 枝肉15件、 (仮称)全国和牛能力共進会出品対策共進会 種牛10件 ・負担金 宮崎県畜産共進会、宮崎中央畜産共進会
畜産生産能力アップ 事業	1,670 (1,800)	<p>畜産生産能力の向上を図るため、分娩監視装置や換気扇等の生産性向上機械の導入経費の一部を助成します。</p> <p>○事業内容</p> <ul style="list-style-type: none"> ・補助対象 宮崎市畜産振興連合会 ・補助内容 発情発見装置、分娩監視装置、換気扇、遮熱剤葺きつけ ・補助率 1/3以内

事業名	事業費 (前年度)	説明 (単位：千円)
受精卵移植活用推進事業	1,350 (1,500)	<p>家畜改良のスピードアップと生産性の向上及び経営の安定を図り、優良雌牛群の形成と乳用牛群の資質向上を図るため、優良牛の受精卵移植等に取り組む団体を支援します。</p> <p>○事業内容</p> <p>和牛受精卵移植 宮崎中部地区受精卵移植推進協議会への負担金 900</p> <p>乳牛受精卵移植等(事業主体：宮崎中央農業協同組合)</p> <ul style="list-style-type: none"> ・受精卵移植費補助 150 ・性別別精液授精費補助 300
埋却地環境保全事業	39 (103)	<p>家畜伝染病等により殺処分された家畜の埋却地周辺の水質環境を監視するとともに、地域住民生活の安全・安心を確保するため、地下水等のモニタリング調査を実施します。</p> <p>○主な事業内容</p> <ul style="list-style-type: none"> ・モニタリング調査(水質検査等) 鳥インフルエンザ埋却地(平成26年発生分) 年4回(2か所) ・負担割合 県1/2、市1/2
家畜自衛防疫対策強化事業	7,500 (7,800)	<p>家畜伝染病を未然に防止し、家畜防疫のより一層の徹底を図るため、畜産農家に対して防疫に関する情報提供及び消毒剤の配付を行うとともに、自衛防疫推進協議会の活動経費の一部助成等を行います。</p> <p>宮崎 7,441 清武 59</p> <p>○事業内容</p> <p>消毒剤(消石灰等)の配付 6,515</p> <ul style="list-style-type: none"> ・鳥インフルエンザ対策 ・口蹄疫などの家畜伝染病対策 <p>自衛防疫推進協議会補助 41</p> <ul style="list-style-type: none"> ・補助対象 宮崎市自衛防疫推進協議会 ・活動内容 家畜伝染病の防疫に関する啓発など <p>中部自衛防疫推進協議会負担金 600</p> <ul style="list-style-type: none"> ・地区別内訳 宮崎 304、佐土原 78、田野 59、高岡 100、清武 59 <p>情報伝達事業 344</p>
口蹄疫埋却地再生活用対策事業	10,260 (55,600)	<p>口蹄疫発生時に牛・豚を埋却した共同埋却地を、農地として回復するため、再生整備を平成27年度に引き続き行います。</p> <p>○事業内容</p> <p>表土敷き均し、道路舗装、フェンス整備</p> <ul style="list-style-type: none"> ・工事費 10,260千円 ・負担割合 県10/10

事業名	事業費 (前年度)	説明 (単位：千円)
農場環境保全対策事業	4,500 (5,000)	<p>家畜排せつ物の適正処理や家畜伝染病の発生防止のため、農場衛生管理マニュアルに基づいた施設等の整備に要する経費の一部を助成します。</p> <p>○事業内容</p> <p>衛生環境整備事業 600</p> <ul style="list-style-type: none"> ・補助内容 堆肥盤などの簡易堆肥施設の整備など ・補助率 1/3 以内 <p>畜舎施設整備事業 3,500</p> <ul style="list-style-type: none"> ・補助内容 簡易な畜舎施設の新築、施設の増築・改築など ・補助率 1/3 以内 <p>堆肥生産関連機械導入 400</p> <ul style="list-style-type: none"> ・補助内容 マニアスプレッタ ・補助率 1/3 以内

3 森林水産課

(1) 市有林の適正管理の推進

宮崎市が管理している市有林としては、平成27年度末現在で、直営林が967ha、分収林が410ha、官行造林が68ha、計1,445haとなっています。そのうち、直営林については、民有林の模範的森林となるよう、計画的に下刈や除伐、間伐を実施し、適切な維持管理に努めてきました。また、市内各地区に市有林監視員13人を配置して、定期的な見回りや作業を行っているところです。

現在、市有林の多くが伐採適齢期を迎えています。木材価格も近年の価格が低い状況から脱却し、立米あたり10,000円を超える価格で回復傾向にあること、また、スギ花粉による花粉症患者の増大や、有害鳥獣による農林作物等への被害拡大もあることから、従来から実施している下刈や除伐、間伐などの森林施業を継続するとともに、計画的な伐採、造林、さらには新しい森づくりなどの検討をしていく必要性もあり、森林経営計画に基づいた適切な管理を実施していきます。

(2) 有害鳥獣被害対策の推進

有害鳥獣による農作物被害については、これまで、多彩な方法で被害低減に向け、行政、関係団体、被害農家と協働で施策に取り組んできましたが、被害はなかなか低減できない状況で、このままでは農作物被害は更に深刻化し、農業意欲の減退、耕作放棄地の増加、地域住民への危害も懸念されます。

そこで、増大する野生鳥獣被害の低減を目指し、その対策として、農作物を守る農業者活動、農地へ寄せ付けない地域活動、森林内の生息域を確認する活動、有害鳥獣を捕獲する猟友会の活動の4種の対策の充実を図りながら、一体的に取り組めます。

また、有害鳥獣が農地においてこないよう森林に実のなる樹木を植栽するなどのモデル事業に取り組めます。

(3) 漁業経営安定の推進

漁業者の高齢化や後継者不足、漁業経費の高騰など、漁業を取り巻く環境は依然として厳しい状況が続いており、経営環境の改善を図っていく必要があります。

そこで、操業の安全を確保し省力化や効率化を進めるために、漁船装備の近代化を支援し、漁業経営の改善を図っていきます。

また、漁業経費の負担軽減を図り、経営の安定化に資するため、漁船保険料に対する補助に取組み、さらなる経営基盤の強化を図っていきます。

森林整備係 - 森林保全係

[森林水産課]

事業名	事業費 (前年度)	説明 (単位：千円)														
椿山森林公園管理費	22,085 (23,285)	<p>市民に親しまれる椿山森林公園を目指して園内の維持管理を行うとともに、夏季にはキャンプ場をオープンします。また、森林公園をフィールドにしたボランティア活動や椿ふれあいまつりの開催を支援します。</p> <p>○主な事業内容</p> <table> <tr> <td>指定管理料</td> <td>19,085</td> </tr> <tr> <td>公園管理費</td> <td>2,550</td> </tr> <tr> <td>椿ボランティア活動補助</td> <td>150</td> </tr> <tr> <td>椿まつり実行委員会補助</td> <td>300</td> </tr> </table>	指定管理料	19,085	公園管理費	2,550	椿ボランティア活動補助	150	椿まつり実行委員会補助	300						
指定管理料	19,085															
公園管理費	2,550															
椿ボランティア活動補助	150															
椿まつり実行委員会補助	300															
自然休養村管理費	32,953 (39,053)	<p>市民に親しまれる宮崎自然休養村となるよう園内の維持管理を行います。また、園内の拠点施設である好隣梅並びに宮崎市自然休養村センター等を、市民が地域住民と交流したり、自然と触れ合ったりすることのできる憩いの場として活用します。</p> <p>○主な事業内容</p> <table> <tr> <td>好隣梅維持管理ほか</td> <td>13,000</td> </tr> <tr> <td>休養村センター指定管理料</td> <td>19,953</td> </tr> </table>	好隣梅維持管理ほか	13,000	休養村センター指定管理料	19,953										
好隣梅維持管理ほか	13,000															
休養村センター指定管理料	19,953															
新しい森づくりモデル事業	2,400	<p>民有林の模範的森林のモデルとなる新しい森づくりを市有林において整備するため、補助事業を活用して針広混交林の植林を実施し、民有林の整備促進と有害鳥獣による農作物被害の軽減を図ります。</p> <p>○主な事業内容</p> <table> <tr> <td>針広混交林 2ha 造林</td> <td>2,400</td> </tr> </table>	針広混交林 2ha 造林	2,400												
針広混交林 2ha 造林	2,400															
森林病虫害等防除対策事業	3,190 (3,210)	<p>海岸松林を松くい虫の被害から守るため、林業関係機関や森林所有者で組織する協議会による薬剤防除および樹幹注入を行い、海岸松林の景観の維持保全に努めます。</p> <p>○主な事業内容</p> <ul style="list-style-type: none"> 松くい虫薬剤防除事業委託 1,571 <table> <tr> <td>実施内容</td> <td>住居等の隣接地など、空中散布区域外の地上散布</td> </tr> <tr> <td>実施時期</td> <td>5月下旬～6月中旬</td> </tr> <tr> <td>実施地区</td> <td>赤江タンポリほか 19.0ha</td> </tr> <tr> <td>補助率</td> <td>県10/10</td> </tr> </table> 樹幹注入事業補助 1,499 <table> <tr> <td>補助対象</td> <td>宮崎市森林病虫害等防除協議会</td> </tr> <tr> <td>実施時期</td> <td>1月下旬～2月上旬</td> </tr> </table> 協議会運営補助 120 <table> <tr> <td>補助対象</td> <td>宮崎市森林病虫害等防除協議会</td> </tr> </table> 	実施内容	住居等の隣接地など、空中散布区域外の地上散布	実施時期	5月下旬～6月中旬	実施地区	赤江タンポリほか 19.0ha	補助率	県10/10	補助対象	宮崎市森林病虫害等防除協議会	実施時期	1月下旬～2月上旬	補助対象	宮崎市森林病虫害等防除協議会
実施内容	住居等の隣接地など、空中散布区域外の地上散布															
実施時期	5月下旬～6月中旬															
実施地区	赤江タンポリほか 19.0ha															
補助率	県10/10															
補助対象	宮崎市森林病虫害等防除協議会															
実施時期	1月下旬～2月上旬															
補助対象	宮崎市森林病虫害等防除協議会															

事業名	事業費 (前年度)	説明 (単位：千円)
海岸松林保全自主 管理支援事業	364 (381)	<p>森林景観の維持保全を行うため、松林の下刈りや苗の補植など自主管理グループが行う保全活動を支援し、保安林機能の維持および保全意識の高揚を図ります。</p> <p>○主な事業内容</p> <ul style="list-style-type: none"> ・松林の下刈り、苗の補植 ・補助率 県1/2 市1/4以内 <p>○自主管理グループの概要</p> <ul style="list-style-type: none"> ・補助対象 (6 団体) <p>宮崎市檜振興会、赤江浜の松林を守る会 木崎浜松林を守る会、住吉海岸の松林を守る会 石崎浜ふれあいの森ボランティア推進会議 東町昭和したむら森林づくり会</p>
地域で取り組む野生 鳥獣対策事業	1,300	<p>猿害に強い集落づくりのため、住民自らが実施する研修会の開催や追い払い等の活動を支援し、農林産物の被害軽減と地域力の向上を図ります。</p> <p>○主な事業内容</p> <ul style="list-style-type: none"> ・活動費補助 1,300 ・補助対象 (11 団体) <p>生目地区、田野北地区、高浜地区、木花地区、青島・内海地区 古城地区、仁田尾地区、一里山地区、的野地区、伊勢ノ原地区、 八重地区</p>
野生鳥獣被害防止 総合対策事業	1,467 (1,630)	<p>野生鳥獣による農林産物の被害軽減を図るため、電気柵や箱わな等の設置に要する費用の一部を補助し、被害防止対策を推進します。</p> <p>○主な事業内容</p> <ul style="list-style-type: none"> ・電気柵 イノシシ用2段、シカ用4段、サル用8段 計29基 ・補助対象 農林家 ・補助率 県市 2/3以内
野生鳥獣被害防止 組織支援事業	10,000 (10,000)	<p>市民の安心安全な生活環境を保全するため、有害鳥獣捕獲班による保護活動を支援し、農林産物被害の軽減と事故防止の推進を図ります。</p> <p>○主な事業内容</p> <p>補助対象</p> <p>宮崎市有害鳥獣駆除対策協議会、佐土原町有害鳥獣対策協議会、 田野町有害鳥獣駆除対策協議会、高岡町有害鳥獣被害防止対策協議会 清武町有害鳥獣駆除対策協議会</p>
	宮崎 3,060 佐土原 83 田野 2,216 高岡 3,634 清武 1,007	

事業名	事業費 (前年度)	説明 (単位：千円)
野生鳥獣監視 パトロール事業	20,770 (20,900)	<p>野生鳥獣による農林産物の被害軽減および市民生活の安全を確保するため、各地域にパトロール隊を配置し、生活環境の保全に努めます。</p> <p>○主な事業内容</p> <ul style="list-style-type: none"> ・野生鳥獣の追い払い ・被害防止対策の普及啓発 ・傷病鳥獣の保護および死亡野鳥の回収ほか
林業振興資金貸付 事業	25,000 (25,000)	<p>森林所有者の植林・下刈り・除間伐等の森林整備を促進するために、宮崎中央森林組合に資金を貸付け、経営の安定化と円滑な業務推進を図ります。</p> <p>○主な事業内容</p> <ul style="list-style-type: none"> ・貸付対象 宮崎中央森林組合 ・貸付期間 平成28年4月1日～平成29年3月31日
花粉の少ない森林 づくり事業	400 (460)	<p>少花粉スギの普及拡大を図るため、苗木代の一部を補助し、花粉症の症状軽減に繋がる対策を推進します。</p> <p>○主な事業内容</p> <ul style="list-style-type: none"> ・少花粉スギ苗木普及拡大補助 400 補助対象 宮崎県緑化樹苗農業協同組合 補助額 出荷本数1本あたり1円
宮崎市産材利用促進 事業	7,000	<p>適正に管理された森林から産出された木材（SGEC認証材）を流通させるために、木造住宅を新築する施主に対し、建築費の一部補助を行い、市産材の需要拡大を推進し、林業・木材産業の活性化を図ります。</p> <p>○主な事業内容</p> <ul style="list-style-type: none"> ・宮崎市産材利用推進補助 6,800 一戸あたり補助額 上限400千円 対象20戸 ・宮崎市森林認証協議会補助 200
森林整備地域活動 支援事業	1,030 (1,222)	<p>森林の有する多面的機能を発揮させるために、森林経営計画の作成、森林施業の集約化を行う森林所有者を支援し、持続的な森林環境づくりに努めるとともに、森林経営の安定を図ります。</p> <p>○主な事業内容</p> <ul style="list-style-type: none"> ・森林整備地域活動支援交付金 1,030 対象 森林経営計画の作成、施業集約化の促進 補助率 国 1/2、県 1/4、市 1/4

事業名	事業費 (前年度)	説明 (単位：千円)
森林整備加速化・林業再生事業	297,730 (541,500)	<p>地域材の安定的・効率的な供給体制を構築するため、木材加工流通施設を整備することにより、木材の安定供給のための流通体制を確立します。</p> <p>○主な事業内容</p> <ul style="list-style-type: none"> ・木造公共施設等整備 <ul style="list-style-type: none"> 七つ星幼稚舎（幼稚園） 社会医療法人 同心会（学校）
間伐・植林促進強化対策事業	4,000 (4,000)	<p>良質材の生産および森林の有する公益的機能を発揮させるために、間伐および植林の森林整備事業を実施する森林所有者に対して、経費の一部を補助することにより、良好な森林環境の保全を図ります。</p> <p>○主な事業内容</p> <ul style="list-style-type: none"> ・間伐促進強化対策事業補助 <ul style="list-style-type: none"> 間伐面積 18.0ha (宮崎6.0ha、田野6.0ha、高岡3.0ha、清武3.0ha) ・植林促進強化対策事業補助 <ul style="list-style-type: none"> 植林面積 49.6ha (宮崎26.0ha、田野6.0ha、高岡15.6ha、清武2.0ha) ・補助率 市 1/10 ※国(3/10) 県(1/10)の補助は事業主体に直接交付
林道維持管理費	5,300 (5,970)	<p>森林整備の促進や林業振興等を目的として開設した林道を、安全かつ安定的に活用するために、草刈り、風倒木処理、側溝の浚渫などの維持管理を行います。</p> <p>○主な事業内容</p> <ul style="list-style-type: none"> ・側溝土砂除去、草刈り、路面補修 ほか
治山事業	3,000 (5,000)	<p>森林からの土砂流出により被害を受けている、又は受ける恐れのある箇所に治山施設等を設置します。</p> <p>○主な事業内容</p> <ul style="list-style-type: none"> ・瓜生野地区(竹原田) 法面工 L=10.0m
海岸松林リフレッシュ対策事業（新規）	12,900	<p>海岸松林のマツクイムシ被害が拡大したため、空中散布や樹幹注入など薬剤防除を徹底することにより、美しい景観と防潮機能などの公益的機能の発揮を図ります。</p> <p>○主な事業内容</p> <ul style="list-style-type: none"> ・空中散布補助 ・樹幹注入補助

水産係

[森林水産課]

事業名	事業費 (前年度)	説明 (単位：千円)
漁業後継者等活動 支援事業	530 (590)	<p>次世代の漁業経営を維持するために、重要な役割を担う漁協の青壮年部や女性部、新規漁業者の活動を支援し、後継者等の育成強化を図ります。</p> <p>○主な事業内容</p> <ul style="list-style-type: none"> ・漁協青壮年部活動費補助（1/2 補助） 240 補助対象 宮崎市沿岸漁業振興対策協議会 ・漁協女性部活動費補助（1/2 補助） 240 補助対象 宮崎市沿岸漁業振興対策協議会 ・新規漁業者支援補助（1/3 補助） 50 小型船舶操縦免許等取得に要する費用の一部補助 補助対象 漁業協同組合
おさかな消費拡大 事業	1,850 (1,850)	<p>新鮮で安心・安全な水産物の消費拡大を図るために、漁協のイベント開催等を支援し、イメージアップによる販売促進を推進します。</p> <p>○主な事業内容</p> <ul style="list-style-type: none"> ・おさかな消費拡大事業補助 1,250 補助対象 実施する漁業協同組合 補助率 1/2 以内 ・体験地引網支援補助 100 補助対象 宮崎市漁協青島青壮年部 ・宮崎のさかなビジネス拡大協議会負担金 500
漁業後継者漁船導入 支援利子補給金交付 事業	486 (551)	<p>漁船の取得または改造による漁業生産基盤を確立するために、漁業近代化資金の貸付制度利用者に対して利子補給を行い、借入利息の軽減による漁業経営の安定を図ります。</p> <p>○主な事業内容</p> <ul style="list-style-type: none"> ・宮崎市漁業後継者漁船導入支援利子補給補助 (近代化資金貸付利率の2/3 以内。ただし年1%以内)
漁業経営安定化緊急 対策事業	9,700 (9,800)	<p>漁業経費の負担を軽減するために、漁船保険料の一部を補助し、漁業経営の安定を図ります。</p> <p>○主な事業内容</p> <ul style="list-style-type: none"> ・補助対象 宮崎市に住所を有する市内漁協組合員で漁船保険料を支払う者 ・補助率 漁業者が支払う保険料の30%以内
「青島どれ」ブランド PR推進支援事業	1,000 (1,000)	<p>「青島どれ」のブランド力向上や、魚価および漁協経営の安定を図るため、PR活動や新たな出荷形態の展開に対する支援を行い、販売力強化を推進します。</p> <p>○主な事業内容</p> <ul style="list-style-type: none"> ・事業内容 雑誌広告を利用したPR活動 直売施設用機器の導入 ・実施主体 宮崎市漁業協同組合 ・補助率 1/2 以内

事業名	事業費 (前年度)	説明 (単位：千円)
つくる漁業振興事業	2,075 (2,165)	<p>「獲る漁業」から「つくり育てる漁業」への転換を推進するために、ヒラメやイセエビ等の種苗放流を実施し、資源の保護増殖を推進します。</p> <p>○主な事業内容</p> <ul style="list-style-type: none"> ・稚魚等購入費 1,688 <ul style="list-style-type: none"> ハマグリ稚貝 170kg、クエ稚魚 550尾、 小イセエビ 200kg、ヒラメ稚魚 6,000尾 ・中間育成施設管理費 51 ・宮崎県水産振興協会負担金 336
内水面漁業振興支援事業	2,800 (2,950)	<p>内水面資源の保護増殖および河川環境の浄化を推進するために、アユ、シジミ等の稚魚・稚貝の放流のほか、河川とのふれあい事業の支援等を行います。</p> <p>○主な事業内容</p> <ul style="list-style-type: none"> ・稚魚・稚貝等放流事業 2,350 <ul style="list-style-type: none"> アユ 311kg、シジミ 867kg アサリ、ハマグリ 206kg ・河川とのふれあい事業補助 300 <ul style="list-style-type: none"> 加江田川潮干狩り大会 ・河川環境改善支援事業補助 100 ・コイヘルペス病対策 50 <ul style="list-style-type: none"> 蔓延防止とへい死魚の処理費
漁業経営向上支援事業	6,500 (7,000)	<p>操業の合理化、省力化や航行の安全を確保するために、機器装備の導入費用の一部を支援し、経営の向上を支援します。</p> <p>○主な事業内容</p> <ul style="list-style-type: none"> ・補助対象 宮崎市に住所を有する市内漁協組合員 ・補助率 機器整備に要する経費の1/2以内 ・主な機器 自動操舵システム、GPSプロッタ、カラー魚探 など
漁協信用事業譲渡資金利子助成事業	375 (402)	<p>漁業者の経営に不可欠な漁業協同組合の機能維持、基盤強化を図るため、信用事業譲渡の際に資金を借り入れる漁協に対する利子助成を行い、漁協の経営安定を図ります。</p> <p>○主な事業内容</p> <ul style="list-style-type: none"> ・基盤強化資金利子助成（利子助成率 0.16%以内） ・経営改善資金利子助成（利子助成率 0.16%以内） ・運転資金利子助成（利子助成率 0.40%以内）

事業名	事業費 (前年度)	説明 (単位：千円)
カサゴ資源造成推進事業	140 (360)	<p>資源量の回復を図るために、県が策定した「第3期宮崎海域カサゴ資源回復計画」によるカサゴの稚魚放流を行う漁協に対して、放流費用の一部を支援します。</p> <p>○主な事業内容</p> <ul style="list-style-type: none"> ・補助対象 実施する漁業協同組合 ・補助率 漁業協同組合負担額の2/3
イセエビ生息環境調査事業	2,236	<p>イセエビ礁周辺の生息状況及び資源の回復状況を調査し、その対策を検討するため、潜水調査を実施し、漁獲量の回復を図ります。</p> <p>○主な事業内容</p> <ul style="list-style-type: none"> ・潜水調査 実施時期 1月予定 実施場所 青島、内海、野島
県営漁港整備事業	18,750 (18,500)	<p>老朽化が進んでいる漁港の機能の維持回復を図るため、補修工事や耐震診断等を行い、適正な施設整備に努めます。</p> <p>○主な事業内容</p> <ul style="list-style-type: none"> 富田漁港 (防砂堤工事) 2,750 <ul style="list-style-type: none"> ・総事業費 55,000 ・負担率 国 50%、県 40%、新富町 5%、市 5% 富田漁港 (航路浚渫) 3,000 <ul style="list-style-type: none"> ・総事業費 60,000 ・負担率 国 50%、県 40%、新富町 5%、市 5% 青島漁港 (航路泊地浚渫、物揚場電気防食工事) 4,000 <ul style="list-style-type: none"> ・総事業費 40,000 ・負担率 国 50%、県 40%、市 10% 青島漁港 (北内防波堤工事) 3,000 <ul style="list-style-type: none"> ・総事業費 30,000 ・負担率 国 50%、県 40%、市 10% 青島漁港 (長寿命化計画策定) 2,200 <ul style="list-style-type: none"> ・総事業費 22,000 ・負担率 国 50%、県 40%、市 10% 野島漁港 (東防波堤工事、物揚場電気防食工事) 3,800 <ul style="list-style-type: none"> ・総事業費 38,000 ・負担率 国 50%、県 40%、市 10%

4 農村整備課

(1) 多面的機能支払交付金事業

本事業に取り組む地域の農業者・自治会・PTA・子ども会等の団体で構成する活動組織に対して、国・県・市から助成し、指導・支援を行います。

①農地維持支払

・農地、水路、ため池、農道等の草刈り、泥上げ等、基礎的保全活動

②資源向上支払（共同活動）

・土地改良施設の質的向上を図るための機能診断や計画的補修、劣化対策等
・水路、農道等軽微な補修や植栽等による農村環境保全活動

③資源向上支払（長寿命化）

・土水路をコンクリート側溝へ更新する等、施設の長寿命化のための補修・更新活動

【負担割合】 交付金（国 50%、県 25%、市 25%） 事務費（国 100%）

【交付単価】 単位（円/10a）

①田 3,000 円 畑 2,000 円 草地 250 円

②田 2,400 円 畑 1,440 円 草地 240 円

③田 4,400 円 畑 2,000 円 草地 400 円

*②は5年以上継続地区又は長寿命化の取組地区は、75%単価を適用

(2) 農業生産基盤整備事業

後継者不足による農業従事者の減少、農業施設の老朽化等により効率的な農業経営に支障をきたしており、農業経営の安定化を図るため、農道や農地、用排水路やパイプライン等の整備を行い、農村地域の生産環境の改善を図ります。

(3) 農地等保全管理事業

湛水防除施設の適正な管理と長寿命化を図るほか、農業用ため池の整備、農地や農業用施設などの災害復旧を行います。

①湛水防除施設

ポンプの設置から相当の年数が経過し、施設や設備に経年劣化を生じていることから、各排水機場のポンプ施設や付帯設備の改修・整備を行い、集中豪雨時による増水時の湛水被害の軽減を図ります。

②農業用ため池

ため池の堤体に損傷があるものや排水施設が現在の環境に適合していないもの、土砂が堆積して貯水能力が低下したものを改善するため、補修や改修を行い、安定した農業用水の確保と豪雨時の調整池としての活用並びに災害の未然防止を図ります。

③災害復旧

農地や農業施設の災害復旧工事や、原材料の支給を行います。

(4) 大淀川左右岸関連事業

国営大淀川左右岸土地改良事業で完成した広沢ダム・天神ダムは、耐用年数超過によるシステムの不具合や堆砂の進行など営農、河川環境への悪影響が懸念されるほか、緊急警戒配備等に支障を来しており、施設の適正な管理・改修によって施設の長寿命化、農業用水の安定供給、防災、環境保全を図ります。また、末端関連事業の推進を行います。

(5) 国土調査事業

地籍の明確化を図るため、一筆ごとの土地について、その所有者、地番及び地目の調査、並びに境界及び地積に関する測量を行います。

宮崎地区においては、平成25年2月発表の津波浸水区域の被災想定を受け、平成27年3月に「宮崎市津波防災地域づくり推進計画」に赤江地区以南の浸水想定区域の地籍調査を位置づけ、北部域の調査完了区域の隣接地と併せて取り組んでいます。

【宮崎】金崎、堤内、曾山寺、瓜生野、赤江地区 【清武】下田畑、山内地区 農地整備係

農地防災係

【農村整備課】

事業名	事業費 (前年度)	説明 (単位：千円)																				
県営土地改良事業 負担金	50,022 (73,660)	<p>・ 県営基幹農道整備事業 (負担割合 国 50% : 県 40% : 市 10%) 佐土原 10,000 高岡 20,422 30,422</p> <table border="1" data-bbox="627 349 1420 604"> <thead> <tr> <th>事業箇所</th> <th>概要</th> </tr> </thead> <tbody> <tr> <td>巨田 5 期(佐土原)</td> <td>地質調査、道路土工 埋蔵文化財調査</td> </tr> <tr> <td>楠見 3 期(高岡)</td> <td>道路土工、舗装工</td> </tr> <tr> <td>小田元 4 期(高岡)</td> <td>道路土工</td> </tr> </tbody> </table> <p>・ 県営ため池等整備事業 (負担割合 国 55% : 県 35% : 市 10%) 宮崎 800 佐土原 6,800 7,600</p> <table border="1" data-bbox="627 779 1445 1010"> <thead> <tr> <th>事業箇所</th> <th>概要</th> </tr> </thead> <tbody> <tr> <td>仁庄屋池(宮崎)</td> <td>実施設計</td> </tr> <tr> <td>高峯上下池(佐土原)</td> <td>堤体工、取水工</td> </tr> <tr> <td>馬越上下池(佐土原)</td> <td>測量試験費</td> </tr> </tbody> </table> <p>・ 県営農業用河川工作物応急対策事業 (負担割合 国 55% : 県 37% : 市 8%) 宮崎 12,000 12,000</p> <table border="1" data-bbox="627 1151 1445 1256"> <thead> <tr> <th>事業箇所</th> <th>概要</th> </tr> </thead> <tbody> <tr> <td>瓜生野取水堰(宮崎)(エコ関連)</td> <td>転倒ゲート、操作盤</td> </tr> </tbody> </table>	事業箇所	概要	巨田 5 期(佐土原)	地質調査、道路土工 埋蔵文化財調査	楠見 3 期(高岡)	道路土工、舗装工	小田元 4 期(高岡)	道路土工	事業箇所	概要	仁庄屋池(宮崎)	実施設計	高峯上下池(佐土原)	堤体工、取水工	馬越上下池(佐土原)	測量試験費	事業箇所	概要	瓜生野取水堰(宮崎)(エコ関連)	転倒ゲート、操作盤
事業箇所	概要																					
巨田 5 期(佐土原)	地質調査、道路土工 埋蔵文化財調査																					
楠見 3 期(高岡)	道路土工、舗装工																					
小田元 4 期(高岡)	道路土工																					
事業箇所	概要																					
仁庄屋池(宮崎)	実施設計																					
高峯上下池(佐土原)	堤体工、取水工																					
馬越上下池(佐土原)	測量試験費																					
事業箇所	概要																					
瓜生野取水堰(宮崎)(エコ関連)	転倒ゲート、操作盤																					
農村地域防災減災 事業(調査計画)	7,300 (26,200) 宮崎 4,000 清武 3,300	<p>団体営土地改良事業等の導入のため、新規事業採択申請に必要な経済効果の算定並びに事業計画書の作成を目的とした調査計画を行います。 (負担割合 国 50% : 市 50%)</p> <p>○事業概要 宮崎 4,000 清武 3,300</p> <table border="1" data-bbox="627 1615 1398 1827"> <thead> <tr> <th>事業箇所</th> <th>概要</th> </tr> </thead> <tbody> <tr> <td>檜揚水機場(宮崎)</td> <td>調査設計(測量・基本設計・ 経済効果算定・概要書作成)</td> </tr> <tr> <td>大照寺池(清武)【新市基本】</td> <td>調査設計(測量・基本設計・ 経済効果算定・概要書作成)</td> </tr> </tbody> </table>	事業箇所	概要	檜揚水機場(宮崎)	調査設計(測量・基本設計・ 経済効果算定・概要書作成)	大照寺池(清武)【新市基本】	調査設計(測量・基本設計・ 経済効果算定・概要書作成)														
事業箇所	概要																					
檜揚水機場(宮崎)	調査設計(測量・基本設計・ 経済効果算定・概要書作成)																					
大照寺池(清武)【新市基本】	調査設計(測量・基本設計・ 経済効果算定・概要書作成)																					

事業名	事業費 (前年度)	説明 (単位：千円)																												
湛水防除施設管理費	22,944 (23,000)	<p>排水ポンプ場等の適切な管理と長寿命化を図るため、6施設の定期点検業務等を行います。</p> <p>○対象施設 宮崎 19,751 佐土原 3,193</p> <table border="1"> <thead> <tr> <th>施設名</th> <th>完成</th> <th>能力(m³/S)</th> <th>集水面積(ha)</th> </tr> </thead> <tbody> <tr> <td>蛸原排水機場(宮崎)</td> <td>S57</td> <td>20</td> <td>1,020</td> </tr> <tr> <td>正蓮寺排水機場(宮崎)</td> <td>S57</td> <td>4</td> <td>352</td> </tr> <tr> <td>山下排水機場(宮崎)</td> <td>H 7</td> <td>2.67</td> <td>111</td> </tr> <tr> <td>金崎排水機場(宮崎)</td> <td>H10</td> <td>6</td> <td>238</td> </tr> <tr> <td>天神排水機場(佐土原)</td> <td>S63</td> <td>15</td> <td>700</td> </tr> <tr> <td>二ツ立排水機場(佐土原)</td> <td>H元</td> <td>9</td> <td>600</td> </tr> </tbody> </table>	施設名	完成	能力(m ³ /S)	集水面積(ha)	蛸原排水機場(宮崎)	S57	20	1,020	正蓮寺排水機場(宮崎)	S57	4	352	山下排水機場(宮崎)	H 7	2.67	111	金崎排水機場(宮崎)	H10	6	238	天神排水機場(佐土原)	S63	15	700	二ツ立排水機場(佐土原)	H元	9	600
施設名	完成	能力(m ³ /S)	集水面積(ha)																											
蛸原排水機場(宮崎)	S57	20	1,020																											
正蓮寺排水機場(宮崎)	S57	4	352																											
山下排水機場(宮崎)	H 7	2.67	111																											
金崎排水機場(宮崎)	H10	6	238																											
天神排水機場(佐土原)	S63	15	700																											
二ツ立排水機場(佐土原)	H元	9	600																											
湛水防除施設改修事業	5,040 (5,400)	<p>集中豪雨等による増水時の湛水被害の軽減を図るため、的確な運転が行えるよう、排水ポンプ場のポンプ施設、各補機類等の修繕を行います。</p> <p>○対象施設 宮崎 3,240 佐土原 1,800</p> <table border="1"> <thead> <tr> <th>地区</th> <th>施設名</th> </tr> </thead> <tbody> <tr> <td>宮崎</td> <td>蛸原排水機場、正蓮寺排水機場、山下排水機場、金崎排水機場</td> </tr> <tr> <td>佐土原</td> <td>天神排水機場、二ツ立排水機場</td> </tr> </tbody> </table>	地区	施設名	宮崎	蛸原排水機場、正蓮寺排水機場、山下排水機場、金崎排水機場	佐土原	天神排水機場、二ツ立排水機場																						
地区	施設名																													
宮崎	蛸原排水機場、正蓮寺排水機場、山下排水機場、金崎排水機場																													
佐土原	天神排水機場、二ツ立排水機場																													
農業用ため池緊急防災対策事業 (県補助)	29,300 (21,800)	<p>農業用水の確保を図るとともに、豪雨時の調整池や災害時の防災用水として活用するため、土砂が堆積し貯水能力の低下した池の浚渫や老朽化した施設の整備を行います。 (負担割合 県50%：市50%)</p> <p>○事業概要 宮崎 21,300 佐土原 8,000</p> <table border="1"> <thead> <tr> <th>事業箇所</th> <th>概要</th> </tr> </thead> <tbody> <tr> <td>下北新池(宮崎)</td> <td>緊急放流施設工 N=1 か所</td> </tr> <tr> <td>九日田池(宮崎)</td> <td>堤体補修工 N=1 か所</td> </tr> <tr> <td>堀川池(宮崎)(エコ関連)</td> <td>洪水吐改修工 N=1 か所</td> </tr> <tr> <td>高峯上池(佐土原)</td> <td>浚渫 V=3,000 m³</td> </tr> </tbody> </table>	事業箇所	概要	下北新池(宮崎)	緊急放流施設工 N=1 か所	九日田池(宮崎)	堤体補修工 N=1 か所	堀川池(宮崎)(エコ関連)	洪水吐改修工 N=1 か所	高峯上池(佐土原)	浚渫 V=3,000 m ³																		
事業箇所	概要																													
下北新池(宮崎)	緊急放流施設工 N=1 か所																													
九日田池(宮崎)	堤体補修工 N=1 か所																													
堀川池(宮崎)(エコ関連)	洪水吐改修工 N=1 か所																													
高峯上池(佐土原)	浚渫 V=3,000 m ³																													

事業名	事業費 (前年度)	説明 (単位：千円)																																																																															
団体営ため池等整備事業	44,000 (35,550)	<p>農業用水の安定的供給及び農業生産性の向上、防災機能の向上を図るため、ため池の整備を行います。 (負担割合 国55%：県33%：市12%)</p> <p>○事業概要</p> <table border="1"> <thead> <tr> <th>事業箇所</th> <th>概要</th> </tr> </thead> <tbody> <tr> <td>鶴府池(佐土原)</td> <td>堤体工、洪水吐工</td> </tr> </tbody> </table>	事業箇所	概要	鶴府池(佐土原)	堤体工、洪水吐工																																																																											
事業箇所	概要																																																																																
鶴府池(佐土原)	堤体工、洪水吐工																																																																																
金丸頭首工耐震補強事業	594	<p>県が実施した耐震診断の結果、耐震対策が必要と判断されたため、施設を管理する金丸堰土地改良区連合が事業主体となって補強工事を行います。金丸頭首工の受益面積の地積割に基づいて事業費の一部を負担します。</p> <p>○受益面積 全体(995ha)</p> <table border="1"> <thead> <tr> <th>新富町</th> <th>宮崎市(佐土原)</th> <th>西都市</th> </tr> </thead> <tbody> <tr> <td>572.54ha (57.54%)</td> <td>393.54ha (39.55%)</td> <td>28.92ha (2.91%)</td> </tr> </tbody> </table>	新富町	宮崎市(佐土原)	西都市	572.54ha (57.54%)	393.54ha (39.55%)	28.92ha (2.91%)																																																																									
新富町	宮崎市(佐土原)	西都市																																																																															
572.54ha (57.54%)	393.54ha (39.55%)	28.92ha (2.91%)																																																																															
農業施設維持管理適正化事業 (拠出金)	12,050 (11,040)	<p>農業用施設の安定した管理と長寿命化を図るため、排水ポンプ場等の補修や更新に備え、拠出等を行います。</p> <p>○事業概要</p> <ul style="list-style-type: none"> 維持管理適正化事業拠出金 10,650 農業施設維持管理適正化事業における市負担分を、宮崎県土地改良事業団体連合会に5年分割で拠出します。 宮崎 6,840 佐土原 3,810 <table border="1"> <thead> <tr> <th>加入年度</th> <th>施設名</th> <th>拠出金額</th> <th>加入年度</th> <th>施設名</th> <th>拠出金額</th> </tr> </thead> <tbody> <tr> <td rowspan="2">H24</td> <td>山下</td> <td>600</td> <td rowspan="6">H27</td> <td>山下</td> <td>600</td> </tr> <tr> <td>ニッ立</td> <td>480</td> <td>金崎</td> <td>600</td> </tr> <tr> <td rowspan="3">H25</td> <td>蛸原</td> <td>600</td> <td>蛸原</td> <td>600</td> </tr> <tr> <td>金崎</td> <td>600</td> <td>天神</td> <td>600</td> </tr> <tr> <td>天神</td> <td>600</td> <td>ニッ立</td> <td>300</td> </tr> <tr> <td rowspan="3">H26</td> <td>蛸原</td> <td>840</td> <td rowspan="3">H28</td> <td>山下</td> <td>600</td> </tr> <tr> <td>山下</td> <td>480</td> <td>金崎</td> <td>600</td> </tr> <tr> <td>ニッ立</td> <td>600</td> <td>ニッ立</td> <td>840</td> </tr> <tr> <td colspan="3"></td> <td rowspan="4">事務費</td> <td>ニッ立</td> <td>240</td> </tr> <tr> <td colspan="3"></td> <td>金崎</td> <td>300</td> </tr> <tr> <td colspan="3"></td> <td>蛸原</td> <td>420</td> </tr> <tr> <td colspan="3"></td> <td>ニッ立</td> <td>150</td> </tr> </tbody> </table> <ul style="list-style-type: none"> 維持管理適正化事業補助金(補助率 10%) 1,400 土地改良区等が実施する農業施設維持管理適正化事業に対し、補助を行います。 宮崎 600 佐土原 800 <table border="1"> <thead> <tr> <th>団体名</th> <th>事業概要</th> <th>補助額</th> </tr> </thead> <tbody> <tr> <td>大淀川右岸土地改良区(宮崎)</td> <td>パイプライン改修</td> <td>200</td> </tr> <tr> <td>宮崎市南部土地改良区(宮崎)</td> <td>用水ポンプ補修</td> <td>400</td> </tr> <tr> <td>黒田土地改良区(佐土原)</td> <td>用水路補修</td> <td>300</td> </tr> <tr> <td>一ッ瀬川筋土地改良区(佐土原)</td> <td>用水路補修</td> <td>500</td> </tr> </tbody> </table>	加入年度	施設名	拠出金額	加入年度	施設名	拠出金額	H24	山下	600	H27	山下	600	ニッ立	480	金崎	600	H25	蛸原	600	蛸原	600	金崎	600	天神	600	天神	600	ニッ立	300	H26	蛸原	840	H28	山下	600	山下	480	金崎	600	ニッ立	600	ニッ立	840				事務費	ニッ立	240				金崎	300				蛸原	420				ニッ立	150	団体名	事業概要	補助額	大淀川右岸土地改良区(宮崎)	パイプライン改修	200	宮崎市南部土地改良区(宮崎)	用水ポンプ補修	400	黒田土地改良区(佐土原)	用水路補修	300	一ッ瀬川筋土地改良区(佐土原)	用水路補修	500
加入年度	施設名	拠出金額	加入年度	施設名	拠出金額																																																																												
H24	山下	600	H27	山下	600																																																																												
	ニッ立	480		金崎	600																																																																												
H25	蛸原	600		蛸原	600																																																																												
	金崎	600		天神	600																																																																												
	天神	600		ニッ立	300																																																																												
H26	蛸原	840		H28	山下	600																																																																											
	山下	480	金崎		600																																																																												
	ニッ立	600	ニッ立		840																																																																												
			事務費	ニッ立	240																																																																												
				金崎	300																																																																												
				蛸原	420																																																																												
				ニッ立	150																																																																												
団体名	事業概要	補助額																																																																															
大淀川右岸土地改良区(宮崎)	パイプライン改修	200																																																																															
宮崎市南部土地改良区(宮崎)	用水ポンプ補修	400																																																																															
黒田土地改良区(佐土原)	用水路補修	300																																																																															
一ッ瀬川筋土地改良区(佐土原)	用水路補修	500																																																																															

事業名	事業費 (前年度)	説明 (単位：千円)																																														
農業施設維持管理 適正化事業 (事業費)	37,000 (38,000)	<p>排水ポンプ場等の運転に支障がないようにするため、定期点検等を踏まえた整備や更新等を行います。 (負担割合 国 30% : 県 30% : 市 40%)</p> <p>○事業概要 宮崎 24,000 佐土原 13,000</p> <table border="1"> <thead> <tr> <th>施設名</th> <th>概要</th> </tr> </thead> <tbody> <tr> <td>金崎排水機場(宮崎)</td> <td>1号エンジンオーバーホール</td> </tr> <tr> <td>蛸原排水機場(宮崎)</td> <td>エンジン・減速機オーバーホール</td> </tr> <tr> <td>二ツ立排水機場(佐土原)</td> <td>発電機設備オーバーホール</td> </tr> <tr> <td>二ツ立排水機場(佐土原)</td> <td>浚渫</td> </tr> </tbody> </table>	施設名	概要	金崎排水機場(宮崎)	1号エンジンオーバーホール	蛸原排水機場(宮崎)	エンジン・減速機オーバーホール	二ツ立排水機場(佐土原)	発電機設備オーバーホール	二ツ立排水機場(佐土原)	浚渫																																				
施設名	概要																																															
金崎排水機場(宮崎)	1号エンジンオーバーホール																																															
蛸原排水機場(宮崎)	エンジン・減速機オーバーホール																																															
二ツ立排水機場(佐土原)	発電機設備オーバーホール																																															
二ツ立排水機場(佐土原)	浚渫																																															
農道橋定期点検事業	7,300 宮崎 5,500 清武 1,800	<p>農道橋の事故防止及び長寿命化のため、定期点検を行います。</p> <p>○事業概要 宮崎 2,000 佐土原 2,000 田野 1,000 高岡 500 清武 1,800</p> <table border="1"> <thead> <tr> <th>地区</th> <th>橋名</th> <th>架設年次</th> <th>橋長(m)</th> <th>幅員(m)</th> </tr> </thead> <tbody> <tr> <td rowspan="4">宮崎</td> <td>無名橋</td> <td>1972</td> <td>25.44</td> <td>3.00</td> </tr> <tr> <td>後藤寺橋</td> <td>1982</td> <td>29.50</td> <td>4.00</td> </tr> <tr> <td>九十田橋</td> <td>1983</td> <td>16.10</td> <td>4.00</td> </tr> <tr> <td>柱松橋</td> <td>1984</td> <td>15.60</td> <td>5.00</td> </tr> <tr> <td>佐土原</td> <td>下川尻橋</td> <td>2000</td> <td>68.20</td> <td>3.10</td> </tr> <tr> <td rowspan="2">田野</td> <td>天狗谷橋</td> <td>1996</td> <td>22.10</td> <td>5.00</td> </tr> <tr> <td>地主橋</td> <td>1997</td> <td>23.00</td> <td>4.00</td> </tr> <tr> <td>高岡</td> <td>八児橋</td> <td>1974</td> <td>25.50</td> <td>3.00</td> </tr> <tr> <td>清武</td> <td>谷ノ口橋</td> <td>1979</td> <td>34.90</td> <td>3.00</td> </tr> </tbody> </table>	地区	橋名	架設年次	橋長(m)	幅員(m)	宮崎	無名橋	1972	25.44	3.00	後藤寺橋	1982	29.50	4.00	九十田橋	1983	16.10	4.00	柱松橋	1984	15.60	5.00	佐土原	下川尻橋	2000	68.20	3.10	田野	天狗谷橋	1996	22.10	5.00	地主橋	1997	23.00	4.00	高岡	八児橋	1974	25.50	3.00	清武	谷ノ口橋	1979	34.90	3.00
地区	橋名	架設年次	橋長(m)	幅員(m)																																												
宮崎	無名橋	1972	25.44	3.00																																												
	後藤寺橋	1982	29.50	4.00																																												
	九十田橋	1983	16.10	4.00																																												
	柱松橋	1984	15.60	5.00																																												
佐土原	下川尻橋	2000	68.20	3.10																																												
田野	天狗谷橋	1996	22.10	5.00																																												
	地主橋	1997	23.00	4.00																																												
高岡	八児橋	1974	25.50	3.00																																												
清武	谷ノ口橋	1979	34.90	3.00																																												

事業名	事業費 (前年度)	説明 (単位：千円)																																																																																																																																												
多面的機能支払交付金事業	256,824 (250,838) 宮崎 231,908 清武 24,916	<p>土地改良施設、地域資源及び農地の適切な維持管理や農村環境の保全・向上を図るため、農業者及び非農業者が連携した地域ぐるみの組織による活動を支援します。 (交付金負担割合 国50%：県25%：市25%) (事務費負担割合 国100%)</p> <p>○地区別事業概要 農地維持支払</p> <table border="1"> <thead> <tr> <th>地区</th> <th>地区数</th> <th>面積(ha)</th> <th>交付金</th> <th>市負担</th> </tr> </thead> <tbody> <tr><td>宮崎</td><td>35</td><td>2,091</td><td>58,024</td><td>14,506</td></tr> <tr><td>佐土原</td><td>19</td><td>735</td><td>20,804</td><td>5,201</td></tr> <tr><td>田野</td><td>12</td><td>365</td><td>9,164</td><td>2,291</td></tr> <tr><td>高岡</td><td>16</td><td>814</td><td>20,551</td><td>5,138</td></tr> <tr><td>清武</td><td>8</td><td>399</td><td>10,188</td><td>2,547</td></tr> <tr><td>計</td><td>90</td><td>4,404</td><td>118,731</td><td>29,683</td></tr> </tbody> </table> <p>資源向上支払(共同活動)</p> <table border="1"> <thead> <tr> <th>地区</th> <th>地区数</th> <th>面積(ha)</th> <th>交付金</th> <th>市負担</th> </tr> </thead> <tbody> <tr><td>宮崎</td><td>30</td><td>1,861</td><td>31,532</td><td>7,883</td></tr> <tr><td>佐土原</td><td>14</td><td>405</td><td>6,760</td><td>1,690</td></tr> <tr><td>田野</td><td>12</td><td>365</td><td>5,007</td><td>1,252</td></tr> <tr><td>高岡</td><td>16</td><td>814</td><td>12,423</td><td>3,106</td></tr> <tr><td>清武</td><td>7</td><td>367</td><td>5,365</td><td>1,341</td></tr> <tr><td>計</td><td>79</td><td>3,812</td><td>61,087</td><td>15,272</td></tr> </tbody> </table> <p>資源向上支払(長寿命化)</p> <table border="1"> <thead> <tr> <th>地区</th> <th>地区数</th> <th>面積(ha)</th> <th>交付金</th> <th>市負担</th> </tr> </thead> <tbody> <tr><td>宮崎</td><td>18</td><td>760</td><td>30,036</td><td>7,509</td></tr> <tr><td>佐土原</td><td>8</td><td>191</td><td>7,944</td><td>1,986</td></tr> <tr><td>田野</td><td>4</td><td>54</td><td>2,099</td><td>526</td></tr> <tr><td>高岡</td><td>13</td><td>521</td><td>18,632</td><td>4,658</td></tr> <tr><td>清武</td><td>5</td><td>293</td><td>9,305</td><td>2,326</td></tr> <tr><td>計</td><td>48</td><td>1,819</td><td>68,016</td><td>17,005</td></tr> </tbody> </table> <p>推進交付金(事務費)</p> <table border="1"> <thead> <tr> <th>地区</th> <th>旅費</th> <th>消耗品費</th> <th>印刷費</th> <th>委託料</th> </tr> </thead> <tbody> <tr><td>宮崎</td><td>0</td><td>70</td><td>101</td><td>8,532</td></tr> <tr><td>佐土原</td><td>20</td><td>20</td><td>47</td><td>0</td></tr> <tr><td>田野</td><td>0</td><td>58</td><td>0</td><td>0</td></tr> <tr><td>高岡</td><td>0</td><td>34</td><td>50</td><td>0</td></tr> <tr><td>清武</td><td>0</td><td>40</td><td>18</td><td>0</td></tr> <tr><td>計</td><td>20</td><td>222</td><td>216</td><td>8,532</td></tr> </tbody> </table>	地区	地区数	面積(ha)	交付金	市負担	宮崎	35	2,091	58,024	14,506	佐土原	19	735	20,804	5,201	田野	12	365	9,164	2,291	高岡	16	814	20,551	5,138	清武	8	399	10,188	2,547	計	90	4,404	118,731	29,683	地区	地区数	面積(ha)	交付金	市負担	宮崎	30	1,861	31,532	7,883	佐土原	14	405	6,760	1,690	田野	12	365	5,007	1,252	高岡	16	814	12,423	3,106	清武	7	367	5,365	1,341	計	79	3,812	61,087	15,272	地区	地区数	面積(ha)	交付金	市負担	宮崎	18	760	30,036	7,509	佐土原	8	191	7,944	1,986	田野	4	54	2,099	526	高岡	13	521	18,632	4,658	清武	5	293	9,305	2,326	計	48	1,819	68,016	17,005	地区	旅費	消耗品費	印刷費	委託料	宮崎	0	70	101	8,532	佐土原	20	20	47	0	田野	0	58	0	0	高岡	0	34	50	0	清武	0	40	18	0	計	20	222	216	8,532
地区	地区数	面積(ha)	交付金	市負担																																																																																																																																										
宮崎	35	2,091	58,024	14,506																																																																																																																																										
佐土原	19	735	20,804	5,201																																																																																																																																										
田野	12	365	9,164	2,291																																																																																																																																										
高岡	16	814	20,551	5,138																																																																																																																																										
清武	8	399	10,188	2,547																																																																																																																																										
計	90	4,404	118,731	29,683																																																																																																																																										
地区	地区数	面積(ha)	交付金	市負担																																																																																																																																										
宮崎	30	1,861	31,532	7,883																																																																																																																																										
佐土原	14	405	6,760	1,690																																																																																																																																										
田野	12	365	5,007	1,252																																																																																																																																										
高岡	16	814	12,423	3,106																																																																																																																																										
清武	7	367	5,365	1,341																																																																																																																																										
計	79	3,812	61,087	15,272																																																																																																																																										
地区	地区数	面積(ha)	交付金	市負担																																																																																																																																										
宮崎	18	760	30,036	7,509																																																																																																																																										
佐土原	8	191	7,944	1,986																																																																																																																																										
田野	4	54	2,099	526																																																																																																																																										
高岡	13	521	18,632	4,658																																																																																																																																										
清武	5	293	9,305	2,326																																																																																																																																										
計	48	1,819	68,016	17,005																																																																																																																																										
地区	旅費	消耗品費	印刷費	委託料																																																																																																																																										
宮崎	0	70	101	8,532																																																																																																																																										
佐土原	20	20	47	0																																																																																																																																										
田野	0	58	0	0																																																																																																																																										
高岡	0	34	50	0																																																																																																																																										
清武	0	40	18	0																																																																																																																																										
計	20	222	216	8,532																																																																																																																																										

事業名	事業費 (前年度)	説明 (単位：千円)																						
県営土地改良事業 負担金	165,610 (216,550)	<p>農地の区画整理やパイプライン等の農業生産基盤整備に係る事業費の一部を、市が負担します。 併せて、地元負担分についても、その一部を助成します。</p> <p>○事業概要</p> <ul style="list-style-type: none"> ・県営畑地帯総合整備事業 (負担割合 国50%：県31.7%：市10%：地元8.3%) 34,770 宮崎 16,470 高岡 18,300 <table border="1" data-bbox="624 521 1441 752"> <thead> <tr> <th>事業箇所</th> <th>概要</th> </tr> </thead> <tbody> <tr> <td>住吉2期(宮崎)</td> <td>排水路工</td> </tr> <tr> <td>花見(高岡)</td> <td>農道工</td> </tr> <tr> <td>内山東(高岡)</td> <td>実施設計 一式</td> </tr> </tbody> </table> <ul style="list-style-type: none"> ・県営経営体育成基盤整備事業 (負担割合 国50%：県30%：市10%：地元10%) 68,340 佐土原 4,100 田野 52,000 高岡 12,240 <table border="1" data-bbox="624 891 1441 1122"> <thead> <tr> <th>事業箇所</th> <th>概要</th> </tr> </thead> <tbody> <tr> <td>天神川2期(佐土原)</td> <td>用水路改修</td> </tr> <tr> <td>村内(田野)</td> <td>区画整理</td> </tr> <tr> <td>第2内山(高岡)</td> <td>暗渠排水工</td> </tr> </tbody> </table> <ul style="list-style-type: none"> ・県営耕作放棄地解消・発生防止事業 (負担割合 国50%：県30%：市10%：地元10%) 62,500 宮崎 24,400 高岡 38,100 <table border="1" data-bbox="624 1261 1441 1431"> <thead> <tr> <th>事業箇所</th> <th>概要</th> </tr> </thead> <tbody> <tr> <td>吉野(宮崎)</td> <td>パイプライン工</td> </tr> <tr> <td>中山・花見(高岡)</td> <td>区画整理、管水路工</td> </tr> </tbody> </table>	事業箇所	概要	住吉2期(宮崎)	排水路工	花見(高岡)	農道工	内山東(高岡)	実施設計 一式	事業箇所	概要	天神川2期(佐土原)	用水路改修	村内(田野)	区画整理	第2内山(高岡)	暗渠排水工	事業箇所	概要	吉野(宮崎)	パイプライン工	中山・花見(高岡)	区画整理、管水路工
事業箇所	概要																							
住吉2期(宮崎)	排水路工																							
花見(高岡)	農道工																							
内山東(高岡)	実施設計 一式																							
事業箇所	概要																							
天神川2期(佐土原)	用水路改修																							
村内(田野)	区画整理																							
第2内山(高岡)	暗渠排水工																							
事業箇所	概要																							
吉野(宮崎)	パイプライン工																							
中山・花見(高岡)	区画整理、管水路工																							
基幹農道等維持管理 事業	6,006 (5,700) 宮崎 3,603 清武 2,403	<p>整備済みの基幹農道が市道として供用開始されるまでの間、路肩の除草や舗装等の維持補修を行うとともに、一定要件農道を維持管理します。 (負担割合 市100%)</p> <p>○事業概要 佐土原 2,000 高岡 1,603 清武 2,403</p> <table border="1" data-bbox="624 1711 1415 1942"> <thead> <tr> <th>地区</th> <th>施工路線数</th> <th>施工延長</th> <th>概要</th> </tr> </thead> <tbody> <tr> <td>佐土原</td> <td>12 路線</td> <td>L = 4,604m</td> <td>除草・舗装補修等</td> </tr> <tr> <td>高岡</td> <td>9 路線</td> <td>L = 12,587m</td> <td>除草・舗装補修等</td> </tr> <tr> <td>清武</td> <td>17 路線</td> <td>L = 13,600m</td> <td>除草・舗装補修等</td> </tr> </tbody> </table>	地区	施工路線数	施工延長	概要	佐土原	12 路線	L = 4,604m	除草・舗装補修等	高岡	9 路線	L = 12,587m	除草・舗装補修等	清武	17 路線	L = 13,600m	除草・舗装補修等						
地区	施工路線数	施工延長	概要																					
佐土原	12 路線	L = 4,604m	除草・舗装補修等																					
高岡	9 路線	L = 12,587m	除草・舗装補修等																					
清武	17 路線	L = 13,600m	除草・舗装補修等																					

事業名	事業費 (前年度)	説明 (単位：千円)																																																																		
農村公園施設管理費	5,608 (3,539) 宮崎 2,978 清武 2,630	<p>各地域に設置した農村公園を農村地域住民の交流及び健康増進の場として快適に利用できるようにするため、適切な維持管理を行います。</p> <p>○対象施設 宮崎 1,270 佐土原 965 田野 602 高岡 141 清武 2,630</p> <table border="1"> <thead> <tr> <th>公園名</th> <th>設置年度</th> <th>面積(m²)</th> <th>公園名</th> <th>設置年度</th> <th>面積(m²)</th> </tr> </thead> <tbody> <tr> <td>東浮田(宮崎)</td> <td>S56</td> <td>598</td> <td>片前(高岡)</td> <td>S59</td> <td>3,100</td> </tr> <tr> <td>吉野(宮崎)</td> <td>S60</td> <td>2,983</td> <td>去川(高岡)</td> <td>S59</td> <td>2,500</td> </tr> <tr> <td>下之園(宮崎)</td> <td>S59</td> <td>3,305</td> <td>沓掛(清武)</td> <td>S60</td> <td>12,869</td> </tr> <tr> <td>時屋(宮崎)</td> <td>H19</td> <td>1,947</td> <td>谷ノ口(清武)</td> <td>H9</td> <td>6,421</td> </tr> <tr> <td>仲間原(佐土原)</td> <td>H21</td> <td>4,822</td> <td>今泉(清武)</td> <td>H9</td> <td>1,327</td> </tr> <tr> <td>下浦下(佐土原)</td> <td>H22</td> <td>1,750</td> <td>松叶(清武)</td> <td>H11</td> <td>6,520</td> </tr> <tr> <td>天神川(佐土原)</td> <td>H26</td> <td>3,700</td> <td>中野(清武)</td> <td>H11</td> <td>3,585</td> </tr> <tr> <td>仮屋原(田野)</td> <td>H7</td> <td>2,057</td> <td>庵屋(清武)</td> <td>H14</td> <td>1,699</td> </tr> <tr> <td>鷺瀬原(田野)</td> <td>H14</td> <td>3,069</td> <td>丸目(清武)</td> <td>H14</td> <td>3,144</td> </tr> <tr> <td></td> <td></td> <td></td> <td>船引(清武)</td> <td>H17</td> <td>958</td> </tr> </tbody> </table>	公園名	設置年度	面積(m ²)	公園名	設置年度	面積(m ²)	東浮田(宮崎)	S56	598	片前(高岡)	S59	3,100	吉野(宮崎)	S60	2,983	去川(高岡)	S59	2,500	下之園(宮崎)	S59	3,305	沓掛(清武)	S60	12,869	時屋(宮崎)	H19	1,947	谷ノ口(清武)	H9	6,421	仲間原(佐土原)	H21	4,822	今泉(清武)	H9	1,327	下浦下(佐土原)	H22	1,750	松叶(清武)	H11	6,520	天神川(佐土原)	H26	3,700	中野(清武)	H11	3,585	仮屋原(田野)	H7	2,057	庵屋(清武)	H14	1,699	鷺瀬原(田野)	H14	3,069	丸目(清武)	H14	3,144				船引(清武)	H17	958
公園名	設置年度	面積(m ²)	公園名	設置年度	面積(m ²)																																																															
東浮田(宮崎)	S56	598	片前(高岡)	S59	3,100																																																															
吉野(宮崎)	S60	2,983	去川(高岡)	S59	2,500																																																															
下之園(宮崎)	S59	3,305	沓掛(清武)	S60	12,869																																																															
時屋(宮崎)	H19	1,947	谷ノ口(清武)	H9	6,421																																																															
仲間原(佐土原)	H21	4,822	今泉(清武)	H9	1,327																																																															
下浦下(佐土原)	H22	1,750	松叶(清武)	H11	6,520																																																															
天神川(佐土原)	H26	3,700	中野(清武)	H11	3,585																																																															
仮屋原(田野)	H7	2,057	庵屋(清武)	H14	1,699																																																															
鷺瀬原(田野)	H14	3,069	丸目(清武)	H14	3,144																																																															
			船引(清武)	H17	958																																																															
合同事務所推進事業	27,306 (27,306) 宮崎 22,810 清武 4,496	<p>土地改良区の適切かつ効率的な運営と土地改良事業の円滑な推進を図るため、合同事務所等連合会に対して補助金を交付します。</p> <p>○事業概要</p> <table border="1"> <thead> <tr> <th>地区</th> <th>運営費補助</th> <th>保険料補助</th> <th>計</th> </tr> </thead> <tbody> <tr> <td>宮崎</td> <td>4,506</td> <td>657</td> <td>5,163</td> </tr> <tr> <td>佐土原</td> <td>6,589</td> <td>85</td> <td>6,674</td> </tr> <tr> <td>田野</td> <td>7,027</td> <td>145</td> <td>7,172</td> </tr> <tr> <td>高岡</td> <td>3,736</td> <td>65</td> <td>3,801</td> </tr> <tr> <td>清武</td> <td>4,458</td> <td>38</td> <td>4,496</td> </tr> <tr> <td>合計</td> <td>26,316</td> <td>990</td> <td>27,306</td> </tr> </tbody> </table>	地区	運営費補助	保険料補助	計	宮崎	4,506	657	5,163	佐土原	6,589	85	6,674	田野	7,027	145	7,172	高岡	3,736	65	3,801	清武	4,458	38	4,496	合計	26,316	990	27,306																																						
地区	運営費補助	保険料補助	計																																																																	
宮崎	4,506	657	5,163																																																																	
佐土原	6,589	85	6,674																																																																	
田野	7,027	145	7,172																																																																	
高岡	3,736	65	3,801																																																																	
清武	4,458	38	4,496																																																																	
合計	26,316	990	27,306																																																																	

事業名	事業費 (前年度)	説明 (単位：千円)																																														
国営造成施設管理体制整備事業	29,066 (29,945)	<p>国が造成した水利施設の多面的機能を発揮させるため、地域住民の管理参画の組織化や施設管理の役割分担などの管理体制整備に必要な経費を補助します。</p> <p>(負担割合) 推進活動費 国50%：県25%：市町25% 強化支援費 国50%：県20%：市町30%</p> <p>○地区別 宮崎 28,336 佐土原 730</p> <p>○事業概要</p> <ul style="list-style-type: none"> ・大淀川左岸地区(事業費 13,400) 宮崎市、小林市、綾町の2市1町で事業費を受益面積により按分し、大淀川左岸土地改良区に補助します。 <table border="1" data-bbox="624 660 1417 739"> <thead> <tr> <th>区分</th> <th>国</th> <th>県</th> <th>宮崎市</th> <th>小林市</th> <th>綾町</th> </tr> </thead> <tbody> <tr> <td>負担額</td> <td>6,700</td> <td>2,697</td> <td>3,159</td> <td>582</td> <td>262</td> </tr> </tbody> </table> <ul style="list-style-type: none"> ・大淀川右岸地区(事業費 14,936) 宮崎市が大淀川右岸土地改良区に補助します。 <table border="1" data-bbox="624 842 1149 920"> <thead> <tr> <th>区分</th> <th>国</th> <th>県</th> <th>宮崎市</th> </tr> </thead> <tbody> <tr> <td>負担額</td> <td>7,468</td> <td>3,012</td> <td>4,456</td> </tr> </tbody> </table> <ul style="list-style-type: none"> ・綾川地区(委託料 641) 宮崎市、西都市、国富町、綾町の2市2町で事業費を受益面積により按分し、代表町の国富町に委託した上で、国富町が綾川総合土地改良区等に補助します。(事業費 11,348) <table border="1" data-bbox="624 1093 1445 1171"> <thead> <tr> <th>区分</th> <th>国</th> <th>県</th> <th>宮崎市</th> <th>西都市</th> <th>国富町</th> <th>綾町</th> </tr> </thead> <tbody> <tr> <td>負担額</td> <td>5,646</td> <td>2,273</td> <td>641</td> <td>802</td> <td>1,538</td> <td>448</td> </tr> </tbody> </table> <ul style="list-style-type: none"> ・綾川地区(負担金 89) 綾川地区の施設整備、運営等の検討を行う綾川地区施設運営協議会の負担金を負担します。(事業費 480) <table border="1" data-bbox="624 1312 1334 1391"> <thead> <tr> <th>区分</th> <th>宮崎市</th> <th>西都市</th> <th>国富町</th> <th>綾町</th> <th>改良区</th> </tr> </thead> <tbody> <tr> <td>負担額</td> <td>89</td> <td>103</td> <td>168</td> <td>72</td> <td>48</td> </tr> </tbody> </table>	区分	国	県	宮崎市	小林市	綾町	負担額	6,700	2,697	3,159	582	262	区分	国	県	宮崎市	負担額	7,468	3,012	4,456	区分	国	県	宮崎市	西都市	国富町	綾町	負担額	5,646	2,273	641	802	1,538	448	区分	宮崎市	西都市	国富町	綾町	改良区	負担額	89	103	168	72	48
区分	国	県	宮崎市	小林市	綾町																																											
負担額	6,700	2,697	3,159	582	262																																											
区分	国	県	宮崎市																																													
負担額	7,468	3,012	4,456																																													
区分	国	県	宮崎市	西都市	国富町	綾町																																										
負担額	5,646	2,273	641	802	1,538	448																																										
区分	宮崎市	西都市	国富町	綾町	改良区																																											
負担額	89	103	168	72	48																																											
基幹水利施設管理事業	51,070 (50,100)	<p>国営大淀川左右岸土地改良事業により造成された、広沢ダム・天神ダム及び幹線導水路の適正な維持管理を行います。</p> <p>(負担割合 国30%：県30%：市町40%)</p> <p>○事業概要</p> <ul style="list-style-type: none"> ・大淀川左岸地区(事業費 22,320) 宮崎市、小林市、綾町の2市1町で市町負担額について受益面積按分により負担し、事業の執行に係る事務を小林市、綾町より受託します。 <table border="1" data-bbox="624 1700 1417 1778"> <thead> <tr> <th>区分</th> <th>国</th> <th>県</th> <th>宮崎市</th> <th>小林市</th> <th>綾町</th> </tr> </thead> <tbody> <tr> <td>負担額</td> <td>6,696</td> <td>6,696</td> <td>7,046</td> <td>1,298</td> <td>584</td> </tr> </tbody> </table> <ul style="list-style-type: none"> ・大淀川右岸地区(事業費 28,600) <table border="1" data-bbox="624 1850 1163 1928"> <thead> <tr> <th>区分</th> <th>国</th> <th>県</th> <th>宮崎市</th> </tr> </thead> <tbody> <tr> <td>負担額</td> <td>8,580</td> <td>8,580</td> <td>11,440</td> </tr> </tbody> </table> <ul style="list-style-type: none"> ・市単独(事業費 150) 	区分	国	県	宮崎市	小林市	綾町	負担額	6,696	6,696	7,046	1,298	584	区分	国	県	宮崎市	負担額	8,580	8,580	11,440																										
区分	国	県	宮崎市	小林市	綾町																																											
負担額	6,696	6,696	7,046	1,298	584																																											
区分	国	県	宮崎市																																													
負担額	8,580	8,580	11,440																																													

事業名	事業費 (前年度)	説明 (単位：千円)												
国営関連推進事業	1,185 (1,700)	<p>大淀川左右岸地区のダムやダム関連施設の管理を円滑に行うため、大淀川左岸・右岸地区基幹水利施設協議会の運営に必要な経費を負担します。</p> <p>○事業概要</p> <ul style="list-style-type: none"> 大淀川左岸地区(負担金 245) (事業費 489) <table border="1"> <thead> <tr> <th>区分</th> <th>宮崎市</th> <th>小林市</th> <th>綾町</th> </tr> </thead> <tbody> <tr> <td>負担額</td> <td>245</td> <td>122</td> <td>122</td> </tr> </tbody> </table> <ul style="list-style-type: none"> 大淀川右岸地区(事業費 600) <table border="1"> <thead> <tr> <th>区分</th> <th>宮崎市</th> </tr> </thead> <tbody> <tr> <td>負担額</td> <td>600</td> </tr> </tbody> </table> <ul style="list-style-type: none"> 事務費 (340) 	区分	宮崎市	小林市	綾町	負担額	245	122	122	区分	宮崎市	負担額	600
区分	宮崎市	小林市	綾町											
負担額	245	122	122											
区分	宮崎市													
負担額	600													
国営大淀川右岸 事業費償還金	154,066 (154,066)	<p>国営大淀川右岸土地改良事業により造成された、天神ダム及び幹線水路の建設に係る宮崎市負担分の償還を行います。</p> <p>○事業概要</p> <ul style="list-style-type: none"> 国営大淀川右岸土地改良事業 総事業費(天神ダム等)：766億円 <table border="1"> <thead> <tr> <th>区分</th> <th>償還額</th> <th>内訳</th> </tr> </thead> <tbody> <tr> <td>大淀川右岸地区：ダム工事</td> <td>138,362</td> <td>宮崎 15,490 田野 81,025 清武 41,847【新市基本】</td> </tr> <tr> <td>大淀川右岸地区：ダム工事以外 (幹線水路等)</td> <td>15,704</td> <td>田野 10,022 清武 5,682【新市基本】</td> </tr> </tbody> </table> <ul style="list-style-type: none"> 償還年度 宮崎 平成14年度～平成30年度 田野 平成17年度～平成31年度 清武 平成22年度～平成31年度 	区分	償還額	内訳	大淀川右岸地区：ダム工事	138,362	宮崎 15,490 田野 81,025 清武 41,847【新市基本】	大淀川右岸地区：ダム工事以外 (幹線水路等)	15,704	田野 10,022 清武 5,682【新市基本】			
区分	償還額	内訳												
大淀川右岸地区：ダム工事	138,362	宮崎 15,490 田野 81,025 清武 41,847【新市基本】												
大淀川右岸地区：ダム工事以外 (幹線水路等)	15,704	田野 10,022 清武 5,682【新市基本】												
国営施設機能保全 事業 (大淀川右岸地区)	35,000 (35,000)	<p>国が行う大淀川右岸地区の国営造成施設(天神ダム、調整池、幹線水路等)の補修・更新及び濁水対策事業について、事業完了後、市負担分を一括して支払うために積立てを行います。</p> <p>○事業概要</p> <ul style="list-style-type: none"> 総事業費 6,010,000千円 市負担額 620,695千円 積立期間 平成26年度～平成35年度 												
国営施設応急対策 事業 (大淀川左岸地区)	12,000 (12,000)	<p>国が行う大淀川左岸地区の国営造成施設(広沢ダム、幹線水路等)の補修・更新事業について、事業完了後、市負担分を一括して支払うために積立てを行います。</p> <p>○事業概要</p> <ul style="list-style-type: none"> 総事業費 980,000千円 市負担額 81,850千円 積立期間 平成27年度～平成33年度 												

事業名	事業費 (前年度)	説明 (単位：千円)				
農道舗装借入資金 元利補給金事業	687 (2,172)	<p>平成2年度から平成10年度にかけて、土地改良区等が主体となって実施した農道整備事業費に充てるため、農林金融公庫から借り入れた資金の元利補給を行います。</p> <p>○事業概要</p> <table border="1" data-bbox="619 416 1299 528"> <thead> <tr> <th data-bbox="619 416 959 465">対象路線数</th> <th data-bbox="959 416 1299 465">補給期間</th> </tr> </thead> <tbody> <tr> <td data-bbox="619 465 959 528">1路線(佐土原)</td> <td data-bbox="959 465 1299 528">平成10年度～平成28年度</td> </tr> </tbody> </table>	対象路線数	補給期間	1路線(佐土原)	平成10年度～平成28年度
対象路線数	補給期間					
1路線(佐土原)	平成10年度～平成28年度					
土地改良施設台帳 整備事業	1,456 (420)	<p>土地改良施設(水路、農道等)の適正な維持管理を行うため、所管する土地改良区が実施する管理台帳の整備に対する補助を行います。 (負担割合 市70%：地元30%)</p> <p>○事業概要</p> <table border="1" data-bbox="619 734 1302 842"> <thead> <tr> <th data-bbox="619 734 962 784">対象団体</th> <th data-bbox="962 734 1302 784">対象面積</th> </tr> </thead> <tbody> <tr> <td data-bbox="619 784 962 842">佐土原町土地改良区</td> <td data-bbox="962 784 1302 842">208ha</td> </tr> </tbody> </table>	対象団体	対象面積	佐土原町土地改良区	208ha
対象団体	対象面積					
佐土原町土地改良区	208ha					

農地整備係

【農村整備課】

事業名	事業費 (前年度)	説明 (単位：千円)														
かんがい排水事業 (県補助)	32,200 (10,600) 宮崎 22,200 清武 10,000	<p>農業生産性の向上に欠かせない安定的な用排水機能を確保するため、受益面積 20ha 未満の用排水路やパイプライン等の整備を行います。 (負担割合 県 45% : 市 25% : 地元 30%)</p> <p>○事業概要 宮崎 12,200 佐土原 5,000 田野 5,000 清武 10,000</p> <table border="1"> <thead> <tr> <th>事業箇所</th> <th>概要</th> </tr> </thead> <tbody> <tr> <td>新名爪日平(宮崎)</td> <td>用水路 φ400 L = 6m</td> </tr> <tr> <td>本郷南方立和原(宮崎)</td> <td>自動転倒ゲート設置 1基</td> </tr> <tr> <td>瓜生野春田(宮崎)(エコ関連)</td> <td>用水路 L = 52m</td> </tr> <tr> <td>年居(佐土原)</td> <td>用排水路 L = 450m</td> </tr> <tr> <td>大淀川右岸(田野)</td> <td>給水栓設置 10か所</td> </tr> <tr> <td>草萩田(清武)【新市基本】</td> <td>自動転倒ゲート設置 1基</td> </tr> </tbody> </table>	事業箇所	概要	新名爪日平(宮崎)	用水路 φ400 L = 6m	本郷南方立和原(宮崎)	自動転倒ゲート設置 1基	瓜生野春田(宮崎)(エコ関連)	用水路 L = 52m	年居(佐土原)	用排水路 L = 450m	大淀川右岸(田野)	給水栓設置 10か所	草萩田(清武)【新市基本】	自動転倒ゲート設置 1基
事業箇所	概要															
新名爪日平(宮崎)	用水路 φ400 L = 6m															
本郷南方立和原(宮崎)	自動転倒ゲート設置 1基															
瓜生野春田(宮崎)(エコ関連)	用水路 L = 52m															
年居(佐土原)	用排水路 L = 450m															
大淀川右岸(田野)	給水栓設置 10か所															
草萩田(清武)【新市基本】	自動転倒ゲート設置 1基															
市単かんがい排水事業	12,300 (5,000)	<p>農業生産性の向上に欠かせない安定的な用排水機能を確保するため、各種補助事業に該当しない施設の整備を行います。</p> <p>○事業概要</p> <table border="1"> <thead> <tr> <th>事業箇所</th> <th>概要</th> </tr> </thead> <tbody> <tr> <td>瓜生野窪田(宮崎)(エコ関連)</td> <td>用排水路 L = 255m</td> </tr> <tr> <td>大瀬町尾内(宮崎)(エコ関連)</td> <td>用排水路 L = 238m</td> </tr> <tr> <td>大瀬町六田(宮崎)(エコ関連)</td> <td>用排水路 ゲート工</td> </tr> </tbody> </table>	事業箇所	概要	瓜生野窪田(宮崎)(エコ関連)	用排水路 L = 255m	大瀬町尾内(宮崎)(エコ関連)	用排水路 L = 238m	大瀬町六田(宮崎)(エコ関連)	用排水路 ゲート工						
事業箇所	概要															
瓜生野窪田(宮崎)(エコ関連)	用排水路 L = 255m															
大瀬町尾内(宮崎)(エコ関連)	用排水路 L = 238m															
大瀬町六田(宮崎)(エコ関連)	用排水路 ゲート工															
排水改良事業 (県補助)	4,000 (9,100)	<p>農業生産性の向上に欠かせない効率的な排水機能を確保するため、受益面積 5ha 未満の小規模な排水路の改修を行います。 (負担割合 県 50% : 市 20% : 地元 30%)</p> <p>○事業概要</p> <table border="1"> <thead> <tr> <th>事業箇所</th> <th>概要</th> </tr> </thead> <tbody> <tr> <td>北川内黒岩前(宮崎)</td> <td>排水路 L = 220m</td> </tr> </tbody> </table>	事業箇所	概要	北川内黒岩前(宮崎)	排水路 L = 220m										
事業箇所	概要															
北川内黒岩前(宮崎)	排水路 L = 220m															

事業名	事業費 (前年度)	説明 (単位：千円)																																												
農道整備事業	202,200 (252,472) 宮崎 196,900 清武 5,300	<p>農産物の輸送の効率化及び農村地域の生産環境の改善を図るため、各種制度事業を活用し、計画的に農道の整備を行います。</p> <p>○事業概要</p> <p>・農道舗装整備事業(県補助) (負担割合 県25%：市75%) 44,800 宮崎 10,000 佐土原 10,000 田野 7,500 高岡 12,000 清武 5,300</p> <table border="1" data-bbox="627 450 1453 730"> <thead> <tr> <th>事業箇所</th> <th>概要</th> </tr> </thead> <tbody> <tr> <td>吉野堤内3期(宮崎)(エコ関連)</td> <td>農道舗装 L=600m W=4.0~5.0m</td> </tr> <tr> <td>天神5地区(佐土原)</td> <td>農道舗装 L=640m W=5.0m</td> </tr> <tr> <td>さぎせ原(田野)</td> <td>農道舗装 L=600m W=2.4~2.8m</td> </tr> <tr> <td>第2内山(高岡)</td> <td>農道舗装 L=765m W=4.0m</td> </tr> <tr> <td>中河原(清武)【新市基本】</td> <td>農道舗装 L=507m W=3.5m</td> </tr> </tbody> </table> <p>・市単農道整備事業 (負担割合 市100%) 150,650 宮崎 84,500 佐土原 23,500 田野 16,350 高岡 26,300</p> <table border="1" data-bbox="627 831 1430 1680"> <thead> <tr> <th>事業箇所</th> <th>概要</th> </tr> </thead> <tbody> <tr> <td>加江田山下10期(宮崎)</td> <td>農道整備 L=139m W=4.6m</td> </tr> <tr> <td>山崎井ノ添(宮崎)</td> <td>農道整備 L=153m W=5.5m</td> </tr> <tr> <td>跡江沖ノ田(宮崎)</td> <td>農道整備 L=235m W=5.0m</td> </tr> <tr> <td>江田山崎3期(宮崎)</td> <td>農道整備 L=135m W=6.0m</td> </tr> <tr> <td>大瀬町岩知野(宮崎)(エコ関連)</td> <td>農道整備 L=200m W=4.0m</td> </tr> <tr> <td>瓜生野追寄(宮崎)(エコ関連)</td> <td>農道整備 L=145m W=4.0m</td> </tr> <tr> <td>瓜生野小林(宮崎)(エコ関連)</td> <td>農道整備 L=415m W=4.0m</td> </tr> <tr> <td>船野(佐土原)</td> <td>農道整備 L=170m W=7.0m</td> </tr> <tr> <td>下浦上(佐土原)(エコ関連)</td> <td>農道整備 L=300m W=4.0m</td> </tr> <tr> <td>船野(佐土原)(エコ関連)</td> <td>農道整備 L=160m W=4.0m</td> </tr> <tr> <td>さぎせ原(田野)</td> <td>測量設計、用地測量</td> </tr> <tr> <td>新村(田野)</td> <td>農道整備 L=130m W=4.0m</td> </tr> <tr> <td>深水(高岡)</td> <td>農道整備 L=260m W=5.0m</td> </tr> </tbody> </table> <p>・農道簡易舗装事業 (負担割合 市100%) 4,950 市街化区域外の里道で、関係住戸数が2戸以上、幅員2m以上、占用物件等の支障がない里道の整備を行います。</p> <table border="1" data-bbox="627 1816 1398 1904"> <thead> <tr> <th>事業箇所</th> <th>概要</th> </tr> </thead> <tbody> <tr> <td>垂門(宮崎)</td> <td>里道舗装 L=94m W=2.5m</td> </tr> </tbody> </table> <p>・市道編入整備事業 (負担割合 市100%) 1,800 農道を市道に編入するため、市道認定基準を満たすよう調査、整備を行います。</p>	事業箇所	概要	吉野堤内3期(宮崎)(エコ関連)	農道舗装 L=600m W=4.0~5.0m	天神5地区(佐土原)	農道舗装 L=640m W=5.0m	さぎせ原(田野)	農道舗装 L=600m W=2.4~2.8m	第2内山(高岡)	農道舗装 L=765m W=4.0m	中河原(清武)【新市基本】	農道舗装 L=507m W=3.5m	事業箇所	概要	加江田山下10期(宮崎)	農道整備 L=139m W=4.6m	山崎井ノ添(宮崎)	農道整備 L=153m W=5.5m	跡江沖ノ田(宮崎)	農道整備 L=235m W=5.0m	江田山崎3期(宮崎)	農道整備 L=135m W=6.0m	大瀬町岩知野(宮崎)(エコ関連)	農道整備 L=200m W=4.0m	瓜生野追寄(宮崎)(エコ関連)	農道整備 L=145m W=4.0m	瓜生野小林(宮崎)(エコ関連)	農道整備 L=415m W=4.0m	船野(佐土原)	農道整備 L=170m W=7.0m	下浦上(佐土原)(エコ関連)	農道整備 L=300m W=4.0m	船野(佐土原)(エコ関連)	農道整備 L=160m W=4.0m	さぎせ原(田野)	測量設計、用地測量	新村(田野)	農道整備 L=130m W=4.0m	深水(高岡)	農道整備 L=260m W=5.0m	事業箇所	概要	垂門(宮崎)	里道舗装 L=94m W=2.5m
事業箇所	概要																																													
吉野堤内3期(宮崎)(エコ関連)	農道舗装 L=600m W=4.0~5.0m																																													
天神5地区(佐土原)	農道舗装 L=640m W=5.0m																																													
さぎせ原(田野)	農道舗装 L=600m W=2.4~2.8m																																													
第2内山(高岡)	農道舗装 L=765m W=4.0m																																													
中河原(清武)【新市基本】	農道舗装 L=507m W=3.5m																																													
事業箇所	概要																																													
加江田山下10期(宮崎)	農道整備 L=139m W=4.6m																																													
山崎井ノ添(宮崎)	農道整備 L=153m W=5.5m																																													
跡江沖ノ田(宮崎)	農道整備 L=235m W=5.0m																																													
江田山崎3期(宮崎)	農道整備 L=135m W=6.0m																																													
大瀬町岩知野(宮崎)(エコ関連)	農道整備 L=200m W=4.0m																																													
瓜生野追寄(宮崎)(エコ関連)	農道整備 L=145m W=4.0m																																													
瓜生野小林(宮崎)(エコ関連)	農道整備 L=415m W=4.0m																																													
船野(佐土原)	農道整備 L=170m W=7.0m																																													
下浦上(佐土原)(エコ関連)	農道整備 L=300m W=4.0m																																													
船野(佐土原)(エコ関連)	農道整備 L=160m W=4.0m																																													
さぎせ原(田野)	測量設計、用地測量																																													
新村(田野)	農道整備 L=130m W=4.0m																																													
深水(高岡)	農道整備 L=260m W=5.0m																																													
事業箇所	概要																																													
垂門(宮崎)	里道舗装 L=94m W=2.5m																																													

事業名	事業費 (前年度)	説明 (単位：千円)						
市道松坂八重線 パイプライン移設 事業	6,000	<p>市道松坂八重線道路改良工事に伴い、農業用パイプラインの維持管理に支障が出るため、適正な深さへの移設を行います。</p> <p>○事業概要</p> <table border="1"> <thead> <tr> <th>事業箇所</th> <th>概要</th> </tr> </thead> <tbody> <tr> <td>市道松坂八重線(田野)</td> <td>測量・設計委託 パイプライン移設工事 L=145m</td> </tr> </tbody> </table>	事業箇所	概要	市道松坂八重線(田野)	測量・設計委託 パイプライン移設工事 L=145m		
事業箇所	概要							
市道松坂八重線(田野)	測量・設計委託 パイプライン移設工事 L=145m							
農業競争力強化 基盤整備事業	5,000	<p>不整形の農地を整備して営農の生産性向上を図るために、基盤整備事業の採択に向けた事業概要書の作成を行います。 (負担割合 県50%：市50%)</p> <p>○事業概要</p> <table border="1"> <thead> <tr> <th>事業箇所</th> <th>概要</th> </tr> </thead> <tbody> <tr> <td>桃ノ木原(田野)</td> <td>事業概要書作成委託</td> </tr> </tbody> </table>	事業箇所	概要	桃ノ木原(田野)	事業概要書作成委託		
事業箇所	概要							
桃ノ木原(田野)	事業概要書作成委託							
八重地区 暗渠排水事業	3,000	<p>農地の排水不良を解消して営農の生産性向上を図るために、受益面積1ha以上20ha未満、受益戸数2戸以上の農地について暗渠排水の整備を行います。 (負担割合 県35%：市35%：地元30%)</p> <p>○事業概要</p> <table border="1"> <thead> <tr> <th>事業箇所</th> <th>概要</th> </tr> </thead> <tbody> <tr> <td>八重(田野)</td> <td>暗渠排水工 L=585m 受益戸数 4戸</td> </tr> </tbody> </table>	事業箇所	概要	八重(田野)	暗渠排水工 L=585m 受益戸数 4戸		
事業箇所	概要							
八重(田野)	暗渠排水工 L=585m 受益戸数 4戸							
農地集約化促進基 盤整備事業	555	<p>「人・農地プラン」に位置づけされた地域の中心経営体が行う簡易な基盤整備に対し、費用の補助を行います。 (負担割合 県50%：地元50%)</p> <p>○事業概要 宮崎 200 高岡 355</p> <table border="1"> <thead> <tr> <th>事業箇所</th> <th>概要</th> </tr> </thead> <tbody> <tr> <td>未定(宮崎)</td> <td>暗渠排水工等</td> </tr> <tr> <td>飯田(高岡)</td> <td>排水路</td> </tr> </tbody> </table>	事業箇所	概要	未定(宮崎)	暗渠排水工等	飯田(高岡)	排水路
事業箇所	概要							
未定(宮崎)	暗渠排水工等							
飯田(高岡)	排水路							

事業名	事業費 (前年度)	説明 (単位：千円)						
農地耕作条件改善事業	38,000	<p>雨水幹線の役割を持つ松井用水路の未整備区間について、法面崩壊による水路閉塞による災害発生防止、ならび農業生産性の向上に欠かせない安定的な用水機能を確保するため、施設の整備を行います。</p> <p>○事業概要</p> <table border="1"> <thead> <tr> <th>事業箇所</th> <th>概要</th> </tr> </thead> <tbody> <tr> <td>岩切(宮崎)</td> <td>測量・設計委託 ブロック積工 L=271m</td> </tr> </tbody> </table>	事業箇所	概要	岩切(宮崎)	測量・設計委託 ブロック積工 L=271m		
事業箇所	概要							
岩切(宮崎)	測量・設計委託 ブロック積工 L=271m							
市単独土地改良事業	16,040 (17,100) 宮崎 14,060 清武 1,980	<p>土地改良区等が管理する施設で、各種制度事業に該当しない小規模な整備・補修や緊急を要する整備・補修に対し、費用の補助を行います。(補助率70%)</p> <p>○実施要件</p> <ul style="list-style-type: none"> 農業振興地域の農用地区域内で受益戸数2戸以上 農業振興地域の農用地区域外を含む場合、受益面積1ha以上、受益戸数2戸以上 						
農道・水路維持事業	16,650 (15,300) 宮崎 15,150 清武 1,500	<p>農道や水路等の維持管理のため、その補修や原材料の支給等を行います。</p> <p>○事業概要</p> <p>宮崎 10,900 佐土原 1,300 田野 1,250 高岡 1,700 清武 1,500</p> <table border="1"> <thead> <tr> <th>事業箇所</th> <th>概要</th> </tr> </thead> <tbody> <tr> <td>糸原六反田(宮崎)(エコ関連)</td> <td>里道整備 L=110m</td> </tr> <tr> <td>市内全域</td> <td>原材料支給等</td> </tr> </tbody> </table>	事業箇所	概要	糸原六反田(宮崎)(エコ関連)	里道整備 L=110m	市内全域	原材料支給等
事業箇所	概要							
糸原六反田(宮崎)(エコ関連)	里道整備 L=110m							
市内全域	原材料支給等							

事業名	事業費 (前年度)	説明 (単位：千円)									
国土調査事業	168,400 (169,484)	地籍の明確化を図るため、一筆ごとの土地について、その所有者、地番及び地目の調査、並びに境界及び地積に関する測量を行います。 (負担割合 国50%：県25%：市25%)									
	宮崎 166,370	○地区別事業概要									
	清武 2,030	<table border="1" data-bbox="622 414 1412 728"> <thead> <tr> <th data-bbox="622 414 742 459">地区</th> <th data-bbox="742 414 1412 459">概要</th> </tr> </thead> <tbody> <tr> <td data-bbox="622 459 742 638" rowspan="5">宮崎</td> <td data-bbox="742 459 1412 492">調査(吉野2 0.78 km²、金崎1 0.31 km²、</td> </tr> <tr> <td data-bbox="742 492 1412 526">堤内3 0.20 km²</td> </tr> <tr> <td data-bbox="742 526 1412 560">曾山寺1 0.18 km²、曾山寺2-1 0.41 km²、</td> </tr> <tr> <td data-bbox="742 560 1412 593">赤江2-1 0.19 km²、赤江2-2 1.32 km²)</td> </tr> <tr> <td data-bbox="742 593 1412 638">郡司分1 0.32 km²)</td> </tr> <tr> <td data-bbox="622 638 742 728">清武</td> <td data-bbox="742 638 1412 728">調査(長割・前畑 0.68 km²、下田畑 0.22 km²)</td> </tr> </tbody> </table>	地区	概要	宮崎	調査(吉野2 0.78 km ² 、金崎1 0.31 km ² 、	堤内3 0.20 km ²	曾山寺1 0.18 km ² 、曾山寺2-1 0.41 km ² 、	赤江2-1 0.19 km ² 、赤江2-2 1.32 km ²)	郡司分1 0.32 km ²)	清武
地区	概要										
宮崎	調査(吉野2 0.78 km ² 、金崎1 0.31 km ² 、										
	堤内3 0.20 km ²										
	曾山寺1 0.18 km ² 、曾山寺2-1 0.41 km ² 、										
	赤江2-1 0.19 km ² 、赤江2-2 1.32 km ²)										
	郡司分1 0.32 km ²)										
清武	調査(長割・前畑 0.68 km ² 、下田畑 0.22 km ²)										

5 市場課

(1) 市場施設整備事業

市場施設は、昭和52年に開設以来、39年が経過し、施設の老朽化が進んでおり、雨漏りや設備の故障等が多く発生しています。

このため、計画的に整備を行う必要があり、平成27年度に策定した「第10次整備計画」に基づいて整備を行います。

しかし、施設の規模が大きく、整備計画策定時に予定していない場所の破損等も多くみられるため、予算的制約のある中で施設の延命化を図りながら、安全かつ長期的に管理運営できるよう計画的に整備を進めます。

○事業内容（千円）

・水産棟せり場屋根防水改修工事（防水改修面積 2,400㎡）	93,830
・花き棟屋根防水改修工事（防水改修面積 2,300㎡）	61,080
・冷蔵庫棟冷却器更新工事	17,280
・側溝蓋改修工事（延長 305m）	22,661
・水産棟仲卸店舗通路グレーチング蓋改修工事	8,157
・食堂棟動力電気幹線改修工事	10,508
・発泡スチロール処理施設外電気幹線改修工事（実施設計業務委託共）	11,000
・工事実施設計委託3件	4,992

(2) 市場施設維持管理事業

市場施設の老朽化に伴う設備等の故障は予想以上に多く、突発的な修繕が発生しています。

現在、市場運営に影響がないように迅速に対応していますが、対処療法的な修繕では、根本的な解決には至っていない状況です。

平成28年度は、第10次整備計画を考慮しながら、市場内業者の円滑な業務運営と安全の確保のため、施設の保守管理及び改修等を行います。

○主な修繕

火災報知設備、建物、公共用照明器具、場内側溝、グレーチング、舗装、電気設備、冷蔵庫棟シャッター

(3) 市場活性化対策事業

市場の取扱量は年々減少し、それに応じて買受人などの市場関係者も減少しており、その関係者を相手とする関連店舗等は、厳しい経営環境にあります。関連店舗では、第1、第3土曜日に「カンカン市」の祭りを開催し、一般消費者へのPRに努めており、平成25年度には関連店舗等を一般開放し、一般入場者の増加による活性化を図っています。平成27年度には、県、市の支援を受けてオンラインショップ「カンカン市場」を開設し、関連店舗商品や「ふるさと詰合せセット」の販売を始めました。平成28年度は、宣伝広告の充実により更なる活性化を図ります。

市は組合に対して「カンカン市場」開設に伴う設備機器、通信費、ウェブ保守費の補助を行うことで、関連店舗の活性化、食のブランド化、地産外商の推進を図ります。

○事業内容（千円）

・関連店舗ネットショップ補助事業 1,400

カンカン市推計入場者数

年度	開催回数	1回当たり平均入場者数（人）
26	24	1,092
27	22	1,117

施設係

[市場課]

事業名	事業費 (前年度)	説明 (単位：千円)
中央卸売市場・市場 施設整備事業	229,508 (230,000)	<p>市場施設を計画的に改修し、安全かつ長期的に管理運営できるよう整備します。</p> <p>○事業内容</p> <ul style="list-style-type: none"> ・水産棟せり場屋根防水改修工事 93,830 ・花き棟屋根防水改修工事 61,080 ・冷蔵庫棟冷却器更新工事 17,280 ・側溝蓋改修工事 22,661 ・水産棟仲卸店舗通路グレーチング蓋改修工事 8,157 ・食堂棟動力電気幹線改修工事 10,508 ・発泡スチロール処理施設外電気幹線改修工事 11,000 ・工事実施設計委託3件 4,992
中央卸売市場・市場 施設維持管理事業	102,371 (101,342)	<p>市場内業者の円滑な業務運営と安全の確保のため、施設の保守管理及び改修等を行います。</p> <p>○主な事業内容</p> <ul style="list-style-type: none"> ・保守管理(委託料) 78,616 ・修繕 21,300 <p>(主なもの)</p> <div style="border-left: 1px solid black; border-right: 1px solid black; padding: 0 10px;"> <ul style="list-style-type: none"> 火災報知設備、建物、公共用照明器具 場内側溝、グレーチング、舗装 電気設備、冷蔵庫棟 </div>
地方卸売市場・市場 施設維持管理事業	12,226 (7,226)	<p>地方卸売市場(水産物、花き)の円滑な業務運営と安全の確保のため、施設の保守管理及び改修等を行います。</p> <p>○主な事業内容</p> <ul style="list-style-type: none"> ・保守管理(委託料) 943 ・修繕 11,000 <p>(主なもの)</p> <p>火災報知設備、シャッター、建物等</p>

業務係

[市場課]

事業名	事業費 (前年度)	説明 (単位：千円)
中央卸売市場・市場 活性化対策事業	1,400 (1,400)	<p>関連店舗組合が行うネットショップ事業を支援することで、関連店舗の活性化、食のブランド化、地産外商の推進を図ります。</p> <p>○事業内容</p> <ul style="list-style-type: none"> ・宮崎市中央卸売市場関連店舗ネットショップ補助事業 1,400

6 農業委員会事務局

農業委員会は、「農業委員会等に関する法律」に基づき制度化された行政委員会であるとともに、農業及び農業者の利益を代表する機関で、農業生産力の発展と農業者の地位向上のため、農業委員と事務局職員が一体となって幅広い活動を行っています。

1 委員会の構成(平成28年4月1日現在)(単位:人)

選挙による委員		37
選任による委員	農業協同組合推薦	1
	農業共済組合推薦	1
	土地改良区推薦	1
	市議会推薦	4
計		44



【農業委員会総会】

2 平成28年度の主要な取り組み

1) 農地法に基づく各種届出・許可申請 3,393 千円

農地法等に基づく、諸届出・許可申請の窓口事務及び諸証明事務の迅速化を図り、市民サービスの向上に努めます。

2) 農業者パートナー等支援事業 200 千円

農業後継者の育成支援や農業経営の改善に努めます。

○ 宮崎市家族経営協定締結事業

* 農業者パートナー等支援事業 (H27 国補助金) 1,000 千円 (繰越)

○ 宮崎市農業者パートナー等支援事業

・男女交流会の開催

・縁結びアドバイザーの創設

3) 耕作放棄地解消・農地中間管理事業 14,346 千円

新たな農地制度を適正かつ円滑に運用するため、農地の利用状況や農地関連情報(不在村地主特定・非農家・農家の意向)を把握し、優良農地の確保と農地の効率的な利用(担い手への利用集積、耕作放棄地の解消及び未然防止)に努めます。

4) 新農業委員制度構築事業④ 930 千円

新制度による農業委員、農地利用最適化推進委員の候補者の選出を行うため、制度検討庁内会議、市民会議及び評価委員会等の開催を行います。

5) 遊休農地解消支援事業④ 460 千円

遊休農地を耕作可能な優良農地に復元するための必要な経費に対して、一部補助を行うことにより、優良農地の維持、確保及び担い手農家等へ農地の集積を図ります。

6) 農業者年金業務推進事業 1,058 千円

農業者年金(経営移譲年金、老齢年金)の給付手続きをすすめ、政策支援を活用した若い農業者への普及・加入推進を図ります。


農業委員会事務局

事業名	事業費 (前年度)	説明 (単位：千円)
農業委員会事務 管理費	3,393 (4,017)	<p>新しい時代を開く農業を推進するため、農業委員活動を充実させ、スキルアップに努めます。また、農地法等に基づく諸事務の迅速化を図り、市民サービスの向上に努めます。</p> <p>○主な事業内容</p> <ul style="list-style-type: none"> ・農地の売買や転用等の届出、許可申請の窓口事務 ・農地パトロール、違反転用の是正指導 ・委員活動の充実、広域連携協約に沿った中部地区連絡事業
農業者パートナー 等支援事業	200 (685)	<p>農業後継者の育成支援や農業従事者の地位向上及び農業経営の改善向上を図るため、各種支援を行います。</p> <p>○事業内容</p> <ul style="list-style-type: none"> ・宮崎市家族経営協定連絡協議会事業 200 <p style="text-align: center;">対 象：宮崎市家族経営協定連絡協議会(補助率：定額)</p>
耕作放棄地解消・ 農地中間管理事業	14,346 (13,465)	<p>耕作放棄地を解消するため、必要な調査・調整を行うとともに、農地中間管理機構が担い手への農地集積・集約化を促進するため、農業委員会が関連する業務を適切に実施します。</p> <p>○主な事業内容</p> <ul style="list-style-type: none"> ・農地利用状況調査や判断未了農地調査、農地利用意向調査の実施 ・意欲ある担い手への農地の利用集積の推進 ・農地中間管理機構との連携
新 新農業委員制度 構築事業	930	<p>新制度による農業委員、農地利用最適化推進委員の候補者の選出を行うため、推薦会、選考委員会等を開催し、候補者の推薦、公募及びその選考等を行います。</p> <p>○主な事業内容</p> <ul style="list-style-type: none"> ・農業委員及び農地利用最適化推進委員候補者の推薦会の開催 ・農業委員及び農地利用最適化推進委員候補者の公募の実施 ・候補者の選考委員会の実施、結果の市長への報告
新 遊休農地解消支援 事業（地方創生）	460	<p>遊休農地を耕作可能な優良農地に復元するために、必要な経費の一部を補助し、優良農地の確保と経営基盤の強化を図ります。</p> <p>○主な事業内容</p> <ul style="list-style-type: none"> ・他の者が所有する遊休農地を再生するための経費（重機等の借上料や人件費など）の一部助成 <p style="text-align: center;">対 象：認定新規就農者及び認定農業者等の中核的な農業担い手</p>
農業者年金業務 推進事業	1,058 (1,032)	<p>農業者の老後の生活安定と福祉の向上に資するため、農業者年金(経営移譲年金、老齢年金)の給付手続きを進めます。また、若い農業者への制度の周知・加入推進を図ります。</p> <p>○主な事業内容</p> <ul style="list-style-type: none"> ・年金受給者現況届の受付及び台帳整備 ・未加入者に対する個別説明の実施



各種実績データ

- 1 平成 27 年度 農畜産物生産実績
- 2 平成 27 年次 漁業協同組合別・魚種別水揚状況
- 3 平成 27 年次 海面漁業協同組合別・漁業種類別水揚量
及び水揚高
- 4 平成 27 年次 海面漁業協同組合年齢別組合員数
- 5 平成 27 年次 海面漁業協同組合階層別漁船隻数
- 6 平成 27 年度 家畜飼養状況
- 7 平成 27 年度 林業実績
- 8 平成 27 年度 宮崎市中央卸売市場取扱高
- 9 宮崎市中央卸売市場年度別取扱高推移



1 平成27年度 宮崎市農畜産物生産実績

販売農家数、農業就業人口、農業産出額及び生産農業所得の推計

(単位：戸、人、百万円)

種別	平成22年度 (基準年次)	平成27年度 実績	平成28年度 (目標年次)
販売農家数	4,259	3,628	3,759
農業就業人口	8,846	7,304	7,846
農業産出額 ※1	37,169	39,511	37,640
耕種	28,377	28,752	28,462
米	3,254	2,513	3,291
麦類	2	1	2
雑穀・豆類	7	4	13
いも類	437	414	516
野菜	16,309	(価格補填含む) 18,993	16,613
果実	2,595	2,234	2,641
花き	2,903	2,938	3,031
工芸農作物	2,684	1,430	2,168
苗木・その他	186	226	187
畜産	6,757	9,340	7,038
肉用牛	3,386	5,185	3,423
乳用牛	206	225	210
豚	594	782	696
鶏	2,572	3,147	2,710
加工農産物	2,034	1,419	2,139
生産農業所得 ※2	9,294	10,822	10,202
販売農家1戸当たり(千円)	2,182	2,983	2,714
農業就業人口1人当たり(千円)	1,051	1,482	1,300

※1 農業産出額 = 品目別生産数量 × 品目別農家庭先販売価格 + 品目別価格補填金 の合計

※2 生産農業所得 = 農業産出額 × 所得率 + 経常補助金等

注1) 販売農家数及び農業就業人口は2015年農業センサスの実績値です

注2) 単位未満の数値は四捨五入したため、合計と内訳合計が一致しない場合があります

平成27年度 生産農業所得に含める経常補助金等及び生産農業所得の推計

生産農業所得に含む経常補助金等		平成27年度実績			
		作物名	対象面積 (a)	交付単価 (円/10a)	交付額 (千円)
経営所得安定対策	国庫	米	74,831	7,500	56,124
	国庫	WCS他	82,640	80,000	661,120
	国庫	飼料用米 米粉用米	1,948	—	15,021
	国庫	飼料作物他	34,793	35,000	121,776
	国庫	加工用米他	20,064	20,000	40,128
	国庫	二毛作	78,458	15,000	117,687
	国庫	産地資金	—	—	173,037
	国庫	耕畜連携	2,504	13,000	3,256
	国庫	畑作物	—	—	2,280
			計		
合計					1,190,429

生産農業所得（千円）

10,821,627

平成24年度～平成27年度農業産出額の推移

(百万円)

	平成24年度	平成25年度	平成26年度	平成27年度
農業産出額	39,233	37,978	38,044	39,511
耕種	29,429	28,054	27,733	28,752
米	4,197	3,374	2,749	2,513
麦類	1	1	1	1
雑穀・豆類	4	3	3	4
いも類	572	581	526	414
野菜 <small>(価格補填含む)</small>	17,899	17,132	17,417	18,993
果実	2,242	2,311	2,195	2,234
花き	2,847	2,927	2,843	2,938
工芸農作物	1,495	1,567	1,825	1,430
種苗その他	172	158	173	226
畜産	8,030	8,452	8,771	9,340
肉用牛	3,765	4,156	4,386	5,185
乳用牛	247	237	234	225
豚	679	782	829	782
鶏	3,339	3,277	3,321	3,147
加工農産物	1,773	1,471	1,540	1,419

※ 農業産出額 = 品目別生産数量 × 品目別農家庭先販売価格 + 品目別価格補填金 の合計

※ 単位未満の数値は四捨五入したため、合計と内訳合計が一致しない場合があります

作物名		平成27年度実績											
		面積 頭羽数	単収	生産量	単価	生産額	価格 補てん	補てん後 生産額	補てん 後 単価	雇人費 を含む 所得率	生産 農業 所得		
		a	b	c=a*b	d	e=c*d	f	g=e+f	h=g/c	i	j=g*i		
単位	花き	ha	本・鉢/10a	千本・千鉢	円/本・鉢	千円	千円	千円	円/本・鉢	%	千円		
	花き以外の耕種・加工農産物		kg/10a	t	円/kg								
	畜産	頭・羽	kg/頭・羽	kg	円/頭								
	肉・乳・鶏												
	子牛												
米	早期	1,856.3	411	7,629.4	237	1,805,623				3	54,169		
	普通期	564.5	466	2,630.6	220	578,725				6	34,724		
	加工用	240.0	411	986.4	130	128,232				3	3,847		
	計	2,660.8		11,246.4		2,512,580		2,512,580			92,739		
	麦類	21.2	148	31.4	30	956		956		-	-		
	雑穀・豆類	雑穀（そば）	9.6	91	8.7	36	316				-	-	
		大豆	6.4	100	6.4	171	1,092				10	109	
		その他豆類	13.0	100	13.0	171	2,217				-	-	
		小計	19.4		19.4		3,309					109	
	計	29.0		28.1		3,625		3,625			109		
いも類	生食用	101.5	1,409	1,430.0	178	254,535				20	50,907		
	加工用	101.1	2,229	2,253.5	50	112,676				21	23,662		
	小計	202.6		3,683.5		367,211					74,569		
	ばれいしょ（生食用）	29.7	1,586	471.0	98	46,358				17	7,881		
	計	232.3		4,154.5		413,569		413,569			82,450		
耕種	きゅうり	ハウス抑制	76.0	6,651	5,051.7	417	2,106,009				31	652,863	
		半促成	63.9	9,431	6,026.5	256	1,543,045				26	401,192	
		促成	126.0	13,695	17,253.4	333	5,739,986	2,776	5,742,762	333	27	1,550,546	
		露地	14.5	4,772	690.1	268	185,258	13,510	198,768	288	38	75,532	
		小計	280.3		29,021.7		9,574,298	16,286	9,590,584			2,680,132	
	ピーマン	露地	7.7	3,072	236.2	324	76,542	8,230	84,772	359	55	46,625	
		促成	44.0	10,909	4,803.0	455	2,185,755	225	2,185,980	455	16	349,757	
		小計	51.7		5,039.2		2,262,297	8,455	2,270,752			396,381	
	トマト	ハウス抑制	0.0		0.0		0				15	0	
		促成	22.3	11,770	2,620.1	335	877,162				10	87,716	
		半促成	7.0	9,400	658.0	316	207,928				6	12,476	
		中玉	5.1	11,170	573.0	529	303,276				28	84,917	
		ミニ	24.1	9,496	2,288.6	570	1,304,161	444	1,304,605	570	28	365,289	
	小計	58.5		6,139.7		2,692,527	444	2,692,971			550,399		
	メロン	アールスメロン秋作	3.4	2,341	78.7	670	52,673				10	5,267	
		アールスメロン冬作	2.6	2,253	59.2	1,004	59,480				39	23,197	
		アールスメロン春作	2.2	2,380	52.6	702	36,939				19	7,019	
		アールスメロン夏作	2.9	2,170	62.1	459	28,495				17	4,844	
		その他メロン	1.2	2,172	26.5	498	13,212				17	2,246	
		小計	12.3		279.1		190,799		190,799			42,573	
	野菜類	いちご	23.3	3,878	903.1	1,041	940,057				26	244,415	
		かぼちゃ	黒皮（促成）	3.3	5,683	186.4	413	76,913				11	8,460
			黒皮（半促成）	0.2	3,000	6.0	223	1,338				7	94
		洋種早熟	8.7	1,749	152.0	176	26,738				47	12,567	
		小計	12.2		344.4		104,989		104,989			21,121	
すいか		促成	1.3	1,986	26.0	268	6,972				30	2,092	
		早熟	5.8	2,802	161.1	207	33,406				45	15,033	
		小計	7.1		187.1		40,378					17,124	
にがうり		半促成	17.0	3,671	624.0	510	318,126	10,872	328,998	527	25	82,250	
		露地	8.0	2,426	193.1	296	57,201				45	25,740	
小計		25.0		817.1		375,327	10,872	386,199			107,990		
なす		19.5	5,280	1,028.1	283	290,712				8	23,257		
オクラ		5.0	909	45.2	728	32,922				47	15,473		
ししとう		1.2	602	7.4	778	5,760				50	2,880		
スイートコーン		早熟	21.4	974	208.6	258	53,838				11	5,922	
	普通	16.4	1,049	171.4	226	38,724				21	8,132		
小計	37.8		380.0		92,562					14,054			
いんげん	1.2	315	3.8	1,760	6,767				39	2,639			
えんどう	1.1	581	6.6	1,042	6,906				44	3,039			
えだまめ	3.0	897	26.8	610	16,365				45	7,364			
計	539.1		44,229.6		16,632,667	36,057	16,668,724			4,128,842			

作物名		平成27年度実績												
		面積 頭羽数	単収	生産量	単価	生産額	価格 補てん	補てん後 生産額	補てん 後 単価	雇人費 を含む 所得率	生産 農業 所得			
		a	b	c=a*b	d	e=c*d	f	g=e+f	h=g/c	i	j=g*i			
単位	花き	ha	本・鉢/10a	千本・千鉢	円/本・鉢	千円	千円	千円	円/本・鉢	%	千円			
	花き以外の耕種・加工農産物		kg/10a	t	円/kg									
	畜産	頭・羽	kg/頭・羽	kg	円/頭			円/kg						
耕種（つじき）	野菜（つじき）	葉茎菜類	しそ（大葉）	6.2	1,267	78	2,482	193,384				30	58,015	
			ねぎ	白ねぎ	10.0	2,200	220	255	56,100	44	56,144	255	33	18,528
				小ねぎ	13.2	1,008	133	757	100,681				28	28,191
				小計	23.2		353		156,781	44	156,825			46,718
				キャベツ	62.6	3,176	1,988	58	115,032				22	25,307
			ブロッコリー	20.0	935	187	296	55,312				26	14,381	
			ほうれんそう	6.4	625	40	1,082	42,995				46	19,778	
			はくさい	7.0	921	65	226	14,580				8	1,166	
			しゅんぎく	2.5	1,399	34	528	18,176				25	4,544	
			つわぶき	0.4	973	4	494	1,730				43	744	
			レタス	1.2	1,990	23	103	2,358				19	448	
			あしたば	0.1	1,000	1	432	432				43	186	
			らっきょう	24.1	1,772	427	255	108,747				53	57,636	
			計	153.5		3,199		709,526	44	709,570			228,923	
			根菜類	さといも	マルチ、トンネル	202.9	894	1,814	212	384,992		384,992	212	31
	普通	44.4			1,389	616	190	117,275				37	43,392	
	小計	247.3			2,430		502,267		502,267			162,739		
	しょうが	ハウス		20.5	3,943	806	816	657,764				7	46,043	
		露地		5.3	2,973	156	286	44,618				33	14,724	
	小計	25.7			962		702,382					60,767		
	青果だいこん	50.6		5,000	2,529	59	150,403				40	60,161		
	にんじん	40.9		3,511	1,435	81	115,806	4,687	120,493	84	42	50,607		
	ごぼう	5.6		2,068	115	175	20,142				13	2,618		
	計	370.0			7,471		1,491,000	4,687	1,495,687			336,894		
	その他野菜	19.8	2,695	535	223	119,165				30	35,749			
	野菜合計	1,082.3		55,434		18,952,357	40,788	18,993,145			4,730,408			
	果実	柑橘類	温州	極早生温州	54.6	2,381	1,300	132	172,023				37	63,648
			早生温州	52.8	1,472	777	87	67,743				37	25,065	
			普通温州	5.1	1,722	88	83	7,250				37	2,683	
			小計	112.5		2,165		247,016					91,396	
		はっさく	2.0	1,015	20	81	1,638				30	491		
		きんかん	10.3	2,560	264	674	177,655				28	49,743		
		スイートスプリング	2.6	1,953	50	103	5,124				30	1,537		
		日向夏	露地	52.8	1,506	795	150	119,256				34	40,547	
			ハウス無核	14.6	3,057	446	530	236,655				18	42,598	
		小計	67.4		1,241		355,911					83,145		
		ぶんたん	3.2	1,816	58	168	9,785				30	2,935		
		ポンカン	3.9	1,933	75	258	19,484				30	5,845		
		しらぬい	5.5	1,511	83	364	30,242				30	9,073		
		その他柑橘類	8.4	1,345	113	256	28,912				30	8,674		
		計	215.8		4,070		875,765					252,839		
		落葉果樹	くり	2.9	517	15	457	6,857				26	1,783	
			うめ	2.2	1,836	40	36	1,454				50	727	
			その他落葉果樹	3.0	719	21	811	17,195				30	5,158	
			計	8.1		77		25,506					7,668	
		亜熱帯果樹	マンゴー	29.2	1,398	408	3,142	1,282,680				36	461,765	
			パパイヤ	1.6	3,244	52	815	42,316				29	12,272	
			その他亜熱帯果樹	0.7	590	4	1,702	7,335				30	2,201	
			計	31.5		465		1,332,331					476,237	
		果実合計	255.3		4,611		2,233,602		2,233,602			736,745		

作物名		平成27年度実績										
		面積 頭羽数	単収	生産量	単価	生産額	価格 補てん	補てん後 生産額	補てん 後 単価	雇人費 を含む 所得率	生産 農業 所得	
		a	b	c=a*b	d	e=c*d	f	g=e+f	h=g/c	i	j=g*i	
単位	花き	ha	本・鉢/10a	千本・千鉢	円/本・鉢	千円	千円	千円	円/本・鉢	%	千円	
	花き以外の耕種・加工農産物		kg/10a	t	円/kg							
	畜産	頭・羽	kg/頭・羽	kg	円/頭				円/kg			
耕種（つづき）	花き	宿根草	きく	4.3	28,917	1,255	48	60,585			9	5,453
			カーネーション	0.6	112,909	621	58	35,770			15	5,366
			カスミソウ	0.9	19,647	167	130	21,700			15	3,255
			その他宿根草	0.4	13,023	56	151	8,457			15	1,269
			小計	6.2		2,099		126,512				15
		球根類	ゆり	4.0	22,350	894	160	143,080			26	37,201
			ランキユラス	0.4	57,209	246	46	11,253			21	2,363
			その他球根類	1.2	51,129	634	75	47,311			20	9,462
			小計	5.7		1,774		201,644				20
		切り花	一・二年草	2.4	31,405	760	87	66,402			15	9,960
			トルコギキョウ	2.8	25,236	694	133	92,601			16	14,816
			その他一・二年草	1.2	105,455	1,276	21	26,456			15	3,968
			小計	6.4		2,730		185,459				15
		花き	洋ラン切り花	0.4	25,000	100	250	25,000			24	6,000
			ばら	3.4	61,134	2,103	95	200,239			24	48,057
	その他枝葉物		4.1	5,459	226	51	11,422			25	2,856	
	小計		7.6		2,329		211,661				25	50,913
	その他切り花		1.9	26,789	509	62	31,481			20	6,296	
	鉢もの類	計	28.1		9,541		781,757				20	150,322
		観葉植物	1.8	12,944	233	277	64,450			25	16,113	
		洋ラン	コショウラン	3.8	3,255	125	9,004	1,125,528			29	326,403
			その他洋ラン	1.1	5,714	60	1,383	83,000			25	20,750
			小計	4.9		185		1,208,528				25
		プリムラ類	0.4	37,500	150	120	18,000			25	4,500	
		カーネーション	1.5	8,733	131	357	46,730			25	11,683	
		ポインセチア	1.9	19,474	370	530	196,280			25	49,070	
		その他鉢もの類	4.9	16,898	828	416	344,700			25	86,175	
		計	15.4		1,897		1,878,688				25	498,581
	花壇用苗物	14.7	52,975	7,782	36	277,260			26	72,088		
	花き合計	58.2		19,220		2,937,705		2,937,705			26	720,990
	工芸農作物	葉たばこ	363.6	198	720	1,987	1,430,040			35	500,514	
		なたね	2.1	74	2	50	78			-	-	
		工芸農作物合計	365.7		721		1,430,118		1,430,118		-	500,514
	苗木・その他	山利用苗木	スギ	1.6	38,750	620	71	44,020			-	-
			少花粉	6.6	39,606	2,614	68	177,752			-	-
			その他	8.2		3,234		221,772			-	-
		ヒノキ	実生	0.1	21,000	21	59	1,239			-	-
			さし木	0.1	22,000	22	64	1,408			-	-
			小計	0.2		43		2,647			-	-
		クヌギ	0.1	18,000	18	52	936			-	-	
		ヤマザクラ	0.1	11,000	11	93	1,023			-	-	
		ケヤキ	0.0		0		0			-	-	
		山林用苗木合計	8.6		3,306		226,378		226,378		-	-
	苗木・その他合計	8.6				226,378		226,378		-	-	
	耕種合計	4,713.4				28,710,891	40,788	28,751,679			6,863,954	
	畜産	肉用牛	子	4,782			704,806	3,370,382			21	707,780
			肉	1,987	437	868,457	2,090	1,815,106			4	72,604
			小計	6,769		868,457		5,185,488		5,185,488		780,384
		乳用牛	子	131			75,120	9,841			9	886
			乳	255	8,400	2,142,000	100	215,271				19,374
小計		386		2,142,000		225,112		225,112		20,260		
豚		21,614	74	1,595,113	490	782,403		782,403		6	46,944	
鶏		卵	363,114	13.5	4,900,272	376	1,841,683			2	36,834	
		地頭鶏	55,600	4.0	222,400	650	144,560			21	30,358	
		ブロイラー	2,857,721	2.70	7,715,845	150	1,160,833			5	58,042	
	小計	3,276,435				3,147,076		3,147,076		125,233		
畜産合計	3,305,204				9,340,078		9,340,078			972,822		

平成27年度 農業産出額の推計（宮崎市総括）

作物名		平成27年度実績									
		面積 頭羽数	単収	生産量	単価	生産額	価格 補てん	補てん後 生産額	補てん 後 単価	雇人費 を含む 所得率	生産 農業 所得
		a	b	c=a*b	d	e=c*d	f	g=e+f	h=g/c	i	j=g*i
単位	花き	ha	本・鉢/10a	千本・千鉢	円/本・鉢	千円	千円	千円	円/本・鉢	%	千円
	花き以外の耕種・加工農産物		kg/10a	t	円/kg						
	畜産	肉・乳・鶏	頭・羽	kg/頭・羽	kg	円/頭					
加工農産物	漬物用だいこん	372.0	1,834	6,823	133	908,999				44	399,959
	千切りだいこん	131.7	480	612	500	306,000				54	165,240
	荒茶	79.2	243	192.8	1,059	204,175				19	38,793
	加工農産物合計	582.9				1,419,174		1,419,174			603,993
補助金等											1,190,429
合計						39,470,143	40,788	39,510,931			9,631,198

※各総合支所管内の数値を四捨五入の上、積算しているため
合計と内訳内容が一致しない場合があります。

生産額ランキングベスト10（単位：千円）

品目	生産額	割合
きゅうり	9,574,298	24.3
肉用牛	5,185,488	13.1
水稻	2,512,580	6.4
トマト	2,692,527	6.8
ピーマン	2,262,297	5.7
卵	1,841,683	4.7
葉たばこ	1,430,040	3.6
マンゴー	1,282,680	3.2
ブロイラー	1,160,833	2.9
漬物用だいこん	908,999	2.3
その他	10,618,718	26.9

① 平成27年度宮崎市農畜産物生産実績 (旧宮崎市)

作 物 名				面 積	生産量	生産額	作 物 名				面 積	生産量	生産額
米	早期		1,198.4	4,925.4	1,165,684	米	しそ(大葉)		2.6	43.9	134,656		
	普通期		231.8	1,080.2	237,641		ねぎ	白ねぎ		0.0	0.0	0	
	加工用		151.0	620.6	80,679			小ねぎ		13.2	133.0	100,681	
	計		1,581.2	6,626.2	1,484,004			小計		13.2	133.0	100,681	
麦類		18.3	27.1	826	葉茎菜類	キャベツ		33.0	1,115.6	68,984			
雑穀・豆類	雑穀(そば)		4.8	4.4		158	ブロッコリー		19.7	177.9	53,413		
	豆類	大豆		1.3		1.3	222	ほうれんそう		6.4	39.7	42,995	
		その他豆類		3.5		3.5	597	はくさい		7.0	64.5	14,580	
		小計		4.8		4.8	819	しゅんぎく		2.5	34.4	18,176	
計		9.6	9.2	977		つわぶき		0.4	3.5	1,730			
いも類	かんしよ	生食用		23.8		176.0	54,460	レタス		1.2	22.9	2,358	
		加工用		16.6		370.0	18,501	あしたば		0.1	1.0	432	
		小計		40.4		546.0	72,961	らつきょう		11.1	216.0	44,568	
	ばれいしよ(生食用)		7.9	22.0		10,044	計		97.0	1,852.5	482,572		
計		48.3	568.0	83,005	野菜	さといも	マルチ、トンネル		9.5	124.5	28,702		
耕種	きゅうり	ハウス抑制		33.8			2,396.7	963,468	普通		13.6	219.7	32,070
		半促成		29.8			2,854.5	768,165	小計		23.1	344.3	60,772
		促成		57.9		7,623.4	2,410,616	しょうが	ハウス		2.0	100.4	49,192
		露地		5.8		233.1	76,691		露地		0.8	17.1	6,366
		小計		127.3		13,107.7	4,218,940		小計		2.7	117.5	55,558
	ピーマン	露地		3.0		112.3	38,447	青果だいこん		13.4	669.2	41,503	
		促成		33.2		3,542.0	1,558,489	にんじん		13.2	505.5	47,035	
		小計		36.2		3,654.3	1,596,936	ごぼう		4.6	99.2	18,662	
	計		56.9	1,735.6		223,530	その他野菜		10.9	236.1	38,672		
	トマト	ハウス抑制		0.0		0.0	0	野菜合計		442.1	26,339.4	9,472,618	
促成		15.9	1,815.4	621,033		果実	温州みかん	極早生温州		18.5	363.8	38,094	
半促成		0.0	0.0	0				早生温州		4.0	79.8	9,496	
中玉		2.6	255.0	117,318				普通温州		2.8	55.2	4,526	
ミニ		17.9	1,853.3	1,065,653				小計		25.3	498.8	52,116	
小計		36.4	3,923.7	1,804,004	はっさく		0.2	2.9	218				
メロン	ハウス秋作		2.7	57.7	40,493		きんかん		2.4	64.3	41,216		
	ハウス冬作		1.7	36.2	38,550		スイートスプリング		1.1	21.6	2,333		
	ハウス春作		2.2	52.6	36,939		日向夏	露地		10.7	215.2	37,349	
	ハウス夏作		2.1	42.1	19,095			ハウス無核		2.9	81.8	43,806	
	その他メロン		0.6	18.5	7,994			小計		13.6	297.0	81,155	
	小計		9.3	207.1	143,071		ぶんたん		0.1	0.9	193		
いちご		16.0	538.4	558,349	ぼんかん		2.9	57.8	14,734				
かぼちゃ	黒皮(促成)		3.3	186.4	76,913		不知火		1.5	32.5	15,890		
	黒皮(半促成)		0.0	0.0	0		その他柑橘類		2.2	50.6	17,349		
	洋種早熟		8.5	150.0	26,274		計		49.3	1,026.4	225,202		
	小計		11.8	336.4	103,187	落葉果樹	くり		1.4	14.0	6,384		
すいか	促成		1.3	26.0	6,972		うめ		0.0	0.0	0		
	早熟		2.0	29.1	6,526		その他落葉果樹		1.6	17.6	16,685		
小計		3.3	55.1	13,498	計		3.0	31.6	23,069				
にがうり	半促成		5.2	157.0	105,046	亜熱帯果樹	マンゴー		20.2	287.6	968,223		
	露地		0.0	0.0	0		パパイヤ		0.0	0.0	0		
小計		5.2	157.0	105,046	その他亜熱帯果樹		0.6	4.3	7,165				
なす		8.1	349.1	106,119	計		20.8	291.9	975,389				
オクラ		1.3	22.2	16,668	果樹合計		73.1	1,349.9	1,223,659				
ししとう		0.0	0.0	0	耕種	スイートコーン	早熟		10.9	84.6	23,040		
なす		8.1	349.1	106,119			普通		6.9	45.4	11,364		
オクラ		1.3	22.2	16,668			小計		17.8	130.0	34,404		
ししとう		0.0	0.0	0		いんげん		0.7	0.5	4,350			
なす		8.1	349.1	106,119		えんどう		1.1	6.6	6,906			
オクラ		1.3	22.2	16,668		えだまめ		3.0	26.8	16,365			
計		277.3	22,515.2	8,727,843									

作物名		面積	生産量	生産額	家畜名	頭羽数	生産量	生産額				
耕種	花き	宿根草	きく	1.0	288.0	14,868	牛	子	1,171.0	825,545		
			カーネーション	0.6	621.0	35,770		肉用牛	肉	733.0	316,277.4	772,982
			カスミソウ	0.1	27.0	2,700		小計	1,904.0	316,277.4	1,598,527	
			その他宿根草	0.3	46.0	6,639		乳用牛	子	0.0	0	
			小計	1.9	982.0	59,977			乳	0.0	0.0	0
		小計	1.9	982.0	59,977	小計	0.0		0.0	0		
		球根類	ゆり	1.0	255.0	31,800	畜産	豚肉	17,892.0	1,320,429.6	647,671	
			ランキョウ	0.3	226.0	10,451		卵	6,900.0	123,234.0	20,876	
			その他球根類	0.8	484.0	26,002		地頭鶏	0.0	0.0	0	
			小計	2.1	965.0	68,253		ブロイラー	409,500.0	1,105,650.0	195,745	
	小計		2.1	965.0	68,253	小計		416,400.0	1,228,884.0	216,621		
	切り花	一・二年草	デルフィニウム	2.1	703.0	59,162	鶏	小計	416,400.0	1,228,884.0	216,621	
			トルコギキョウ	1.7	451.0	59,777		畜産合計	436,196.0	2,462,818		
			その他一・二年草	1.2	1,257.0	26,076		作物名	面積	生産量	生産額	
			小計	4.9	2,411.0	145,015		漬物用だいこん	2.7	48.6	7,679	
			小計	4.9	2,411.0	145,015		千切りだいこん	46.3	185.0	92,500	
	花き	洋ラン	洋ラン切り花	0.4	100.0	25,000	加工農産物	荒茶	1.0	1.3	1,377	
			枝葉物	ばら	2.8	2,033.0		193,213	加工農産物合計	50.0	234.9	101,556
				その他枝葉物	3.3	135.0		8,041	単位：面積＝ha、生産量：t、生産額：千円			
				小計	6.2	2,168.0		201,254	ただし、花きは生産量＝千本、千鉢			
		その他切り花	1.1	408.0	20,626	畜産生産量の肉・鶏・乳＝kg						
		計	16.6	7,034.0	520,125	※生産額に補てん金は含まない						
		鉢もの類	観葉植物	観葉植物	1.8	233.0	64,450	耕種	15,193,264	85.6%		
				洋ラン	コチヨウラン	3.8	125.0	1,125,528	米	1,484,004	8.4%	
					その他洋ラン	0.4	35.0	37,500	麦類	826	0.0%	
小計					4.2	160.0	1,163,028	雑穀・豆類	977	0.0%		
プリムラ類	0.4			150.0	18,000	いも類	83,005	0.5%				
カーネーション	1.2		120.0	42,000	野菜	9,472,618	53.3%					
ポインセチア	1.6		348.0	187,920	果実	1,223,659	6.9%					
その他鉢もの類	4.5		788.0	332,700	花き	2,560,908	14.4%					
計	13.7		1,799.0	1,808,098	工芸農作物	367,268	2.1%					
花壇用苗物	13.1		6,546.0	232,685	種苗その他	0	0.0%					
花き合計	43.4	15,379.0	2,560,908	畜産	2,462,818	13.9%						
工芸農作物	葉たばこ	76.5	177.4	367,264	肉用牛	1,598,527	9.0%					
	なたね	0.1	0.1	4	乳用牛	0	0.0%					
	工芸農作物合計	76.6	177.5	367,268	豚	647,671	3.6%					
苗木・その他	スギ	少花粉	0.0	0.0	0	鶏	216,621	1.2%				
		その他	0.0	0.0	0	加工農産物	101,556	0.6%				
		計	0.0	0.0	0	合計	17,757,637	100.0%				
	ヒノキ	実生	0.0	0.0	0	生産額ランキングベスト10 (単位：千円)						
		さし木	0.0	0.0	0	品目	生産額	割合				
		計	0.0	0.0	0	きゅうり	4,218,940	23.8				
	山林用苗木	クヌギ	0.0	0.0	0	トマト	1,804,004	10.2				
		ヤマザクラ	0.0	0.0	0	水稲	1,484,004	8.4				
		ケヤキ	0.0	0.0	0	肉用牛	1,598,527	9.0				
		計	0.0	0.0	0	ピーマン	1,596,936	9.0				
苗木・その他合計	0.0	0.0	0	洋ラン	1,163,028	6.5						
耕種合計	2,292.6	50,476.3	15,193,264	マンゴー	968,223	5.5						

品目	生産額	割合
きゅうり	4,218,940	23.8
トマト	1,804,004	10.2
水稲	1,484,004	8.4
肉用牛	1,598,527	9.0
ピーマン	1,596,936	9.0
洋ラン	1,163,028	6.5
マンゴー	968,223	5.5
豚	647,671	3.6
いちご	558,349	3.1
葉たばこ	367,264	2.1
その他	3,350,693	18.9

② 平成27年度宮崎市農畜産物生産実績 (旧佐土原町)

作物名				面積	生産量	生産額	作物名				面積	生産量	生産額	
米	早期			394.3	1,620.6	383,536	葉茎菜類	しそ(大葉)			0.0	0.0	0	
	普通期			3.4	15.8	3,486		ねぎ	白ねぎ			0.0	0.0	0
	加工用			27.9	114.7	14,907			小ねぎ			0.0	0.0	0
	計			425.6	1,751.1	401,928			小計			0.0	0.0	0
麦類			2.0	3.0	90	キャベツ			0.0	0.0	0			
雑穀・豆類	雑穀(そば)			0.7	0.6	23	ブロッコリー			0.0	0.0	0		
	豆類	大豆			0.9	0.9	154	ほうれんそう			0.0	0.0	0	
		その他豆類			5.5	5.5	938	はくさい			0.0	0.0	0	
		小計			6.4	6.4	1,092	しゅんぎく			0.0	0.0	0	
計			7.1	7.0	1,115	つわぶき			0.0	0.0	0			
いも類	かんしよ	生食用			1.9	29.0	3,050	レタス			0.0	0.0	0	
		加工用			2.5	55.7	2,786	あしたば			0.0	0.0	0	
		小計			4.4	84.7	5,836	らっきょう			2.8	31.0	11,439	
	ばれいしよ(生食用)			0.0	0.0	0	計			2.8	31.0	11,439		
計			4.4	84.7	5,836	野菜	さといも	マルチ、トンネル			0.4	8.0	2,240	
ハウス抑制			42.0	2,646.0	1,140,426			普通			0.8	16.0	1,680	
半促成			16.0	1,040.0	281,840			小計			1.2	24.0	3,920	
促成			15.0	1,950.0	770,250		しょうが	ハウス			18.5	706.0	608,572	
露地			1.7	85.0	25,415			露地			2.0	54.0	26,352	
小計			74.7	5,721.0	2,217,931			小計			20.5	760.0	634,924	
ピーマン	露地			0.9	33.0		10,494	青果だいこん			0.2	10.0	400	
	促成			9.7	1,216.0		615,296	にんじん			0.3	11.0	1,045	
	小計			10.6	1,249.0		625,790	ごぼう			1.0	16.0	1,480	
トマト	ハウス抑制			0.0	0.0		0	計			23.2	821.0	641,769	
	促成			0.4	54.0		22,032	その他野菜			6.9	231.1	65,179	
	半促成			7.0	658.0		207,928	野菜合計			151.6	9,732.1	4,285,121	
	中玉			2.0	272.0	164,016	耕種	温州みかん	極早生温州			3.2	78.0	12,402
ミニ			2.5	122.0	73,322	早生温州					0.1	2.0	238	
小計			11.9	1,106.0	467,298	普通温州					0.0	0.0	0	
メロン	アールズ秋作			0.7	21.0	12,180		小計			3.3	80.0	12,640	
	アールズ冬作			0.9	23.0	20,930		はっさく			0.0	0.0	0	
	アールズ春作			0.0	0.0	0		きんかん			0.6	9.0	5,715	
	アールズ夏作			0.8	20.0	9,400		スイートスプリング			0.1	0.2	12	
	その他メロン			0.2	6.0	4,320		日向夏	露地			0.0	0.0	0
小計			2.6	70.0	46,830	ハウス無核				0.4	20.0	9,220		
野菜類	いちご			0.0	0.0	0		小計			0.4	20.0	9,220	
	かぼちゃ	黒皮(促成)			0.0	0.0		0	ぶんたん			0.0	0.0	0
		黒皮(半促成)			0.2	6.0		1,338	ぼんかん			0.0	0.0	0
		洋種早熟			0.0	0.0	0	不知火			0.0	0.0	0	
小計			0.2	6.0	1,338	その他柑橘類			0.0	0.0	0			
すいか	促成			0.0	0.0	0	計			4.4	109.2	27,587		
	早熟			1.8	72.0	17,280	落葉果樹	くり			0.0	0.0	0	
	小計			1.8	72.0	17,280		うめ			0.0	0.0	0	
半促成			8.2	322.0	152,760	その他落葉果樹				0.1	0.2	117		
にがうり	露地			1.9	49.0	12,446	計			0.1	0.2	117		
	小計			10.1	371.0	165,206	亜熱帯果樹	マンゴー			1.3	12.0	37,392	
なす			1.2	10.0	2,445	パパイヤ				0.0	0.0	0		
オクラ			3.6	22.0	15,686	その他亜熱帯果樹				0.0	0.0	50		
計			118.7	8,649.0	3,566,734	計				1.3	12.0	37,442		
果菜類	スイートコーン	早熟			2.0	22.0	6,930	果樹合計			5.7	121.4	65,146	
		普通			0.0	0.0	0							
		小計			2.0	22.0	6,930							
	いんげん			0.0	0.0	0								
えんどう			0.0	0.0	0									
えだまめ			0.0	0.0	0									
計			118.7	8,649.0	3,566,734									

作物名				面積	生産量	生産額	家畜名				頭羽数	生産量	生産額				
耕種	花き	宿根草	きく	0.0	0.0	0	畜産	牛	子	858.0		604,563	加工農産物	漬物用だいこん	0.0	0.0	0
			カーネーション	0.0	0.0	0			肉	16.0	6,893.8	16,069		千切りだいこん	8.2	41.0	20,500
			カスミソウ	0.0	0.0	0			小計	874.0	6,893.8	620,632		荒茶	0.0	0.0	0
			その他宿根草	0.1	6.0	1,042			乳用牛					加工農産物合計	8.2	41.0	20,500
			小計	0.1	6.0	1,042			子	13.0		1,005		単位：面積＝ha、生産量：t、生産額：千円			
		球根類	ゆり	0.3	81.0	10,670		卵	41,000.0	383,760.0	287,436	ただし、花きは生産量＝千本、千鉢					
			ランキユラス	0.0	0.0	0		地頭鶏	0.0	0.0	0	畜産生産量の肉・鶏・乳＝kg					
			その他球根類	0.0	0.0	0		ブロイラー	274,050.0	739,935.0	108,031	※生産額に補てん金は含まない					
			小計	0.3	81.0	10,670		小計	315,050.0	1,123,695.0	395,467	耕種					
			計	1.0	217.0	26,645		畜産合計	318,083.0		1,114,987	品目名					
	切り花	一・二年草	デルフィニウム	0.0	0.0	0	鶏	豚肉	2,121.0	156,529.8	76,778	生産額					
			トルコギキョウ	0.4	108.0	14,364		卵	41,000.0	383,760.0	287,436	割合					
			その他一・二年草	0.1	19.0	380		地頭鶏	0.0	0.0	0	耕種					
			小計	0.5	127.0	14,744		ブロイラー	274,050.0	739,935.0	108,031	米					
			計	1.0	217.0	26,645		小計	315,050.0	1,123,695.0	395,467	麦類					
	鉢もの類	洋ラン	観葉植物	0.0	0.0	0	加工農産物	鶏	315,050.0	1,123,695.0	395,467	雑穀・豆類					
			コチョウラン	0.0	0.0	0		豚肉	2,121.0	156,529.8	76,778	いも類					
			その他洋ラン	0.7	25.0	45,500		卵	41,000.0	383,760.0	287,436	野菜					
			小計	0.7	25.0	45,500		地頭鶏	0.0	0.0	0	果実					
			計	0.7	25.0	45,500		ブロイラー	274,050.0	739,935.0	108,031	花き					
		花壇用苗物	プリムラ類	0.0	0.0	0	工芸農作物	小計	315,050.0	1,123,695.0	395,467	工芸農作物					
			カーネーション	0.0	0.0	0		豚肉	2,121.0	156,529.8	76,778	種苗その他					
			ポインセチア	0.0	0.0	0		卵	41,000.0	383,760.0	287,436	畜産					
			その他鉢もの類	0.0	0.0	0		地頭鶏	0.0	0.0	0	肉用牛					
			計	0.7	25.0	45,500		ブロイラー	274,050.0	739,935.0	108,031	乳用牛					
工芸農作物	花壇用苗物	0.0	0.0	0	苗木・その他	豚肉	2,121.0	156,529.8	76,778	加工農産物							
	葉たばこ	2.8	7.9	17,365		鶏	315,050.0	1,123,695.0	395,467	合計							
	なたね	0.0	0.0	0		小計	315,050.0	1,123,695.0	395,467	5,984,233							
	工芸農作物合計	2.8	7.9	17,365		豚肉	2,121.0	156,529.8	76,778	100.0%							
	計	2.8	7.9	17,365		卵	41,000.0	383,760.0	287,436	生産額ランキングベスト10 (単位：千円)							
苗木・その他	スギ	少花粉	0.0	0.0	0	山林用苗木	実生	0.0	0.0	0	品目						
		その他	0.0	0.0	0		さし木	0.0	0.0	0	生産額						
		計	0.0	0.0	0		計	0.0	0.0	0	割合						
		クヌギ	0.0	0.0	0		少花粉	0.0	0.0	0	きゅうり						
		ヤマザクラ	0.0	0.0	0		その他	0.0	0.0	0	2,217,931						
	苗木・その他	ケヤキ	0.0	0.0	0	苗木・その他	計	0.0	0.0	0	しょうが						
		計	0.0	0.0	0		クヌギ	0.0	0.0	0	634,924						
		苗木・その他合計	0.0	0.0	0		ヤマザクラ	0.0	0.0	0	ピーマン						
		耕種合計	600.8	11,949.2	4,848,746		ケヤキ	0.0	0.0	0	625,790						
			耕種合計	600.8	11,949.2		4,848,746	計	0.0	0.0	0	肉用牛					
耕種合計	600.8			11,949.2	4,848,746	苗木・その他合計	0.0	0.0	0	620,632							
	耕種合計			600.8	11,949.2	4,848,746	計	0.0	0.0	0	22,110						
				耕種合計	600.8	11,949.2	4,848,746	苗木・その他合計	0.0	0.0	0	76,778					

品目	生産額	割合
きゅうり	2,217,931	37.1
しょうが	634,924	10.6
ピーマン	625,790	10.5
肉用牛	620,632	10.4
トマト	467,298	7.8
水稻	401,928	6.7
卵	287,436	4.8
にがうり	165,206	2.8
ブロイラー	108,031	1.8
豚肉	76,778	1.3
その他	378,279	6.3

③ 平成27年度宮崎市農畜産物生産実績 (旧田野町)

作物名		面積	生産量	生産額	作物名	面積	生産量	生産額				
米	早期	51.3	210.8	49,900	しそ(大葉)	0.0	0.0	0				
	普通期	126.2	588.1	129,380		ねぎ	白ねぎ	10.0	220.0	56,100		
	加工用	4.1	16.9	2,191			小ねぎ	0.0	0.0	0		
	計	181.6	815.8	181,470			小計	10.0	220.0	56,100		
麦類		0.2	0.3	9	キャベツ	28.3	833.0	44,368				
雑穀・豆類	雑穀(そば)		0.4	0.4	13	ブロッコリー	0.0	0.0	0			
	豆類	大豆	0.0	0.0	0	ほうれんそう	0.0	0.0	0			
		その他豆類	0.8	0.8	136	はくさい	0.0	0.0	0			
		小計	0.8	0.8	136	しゅんぎく	0.0	0.0	0			
		計	1.2	1.2	150	つわぶき	0.0	0.0	0			
いも類	かんしよ	生食用	74.3	1,195.0	193,095	レタス	0.0	0.0	0			
		加工用	72.2	1,609.3	80,467	あしたば	0.0	0.0	0			
		小計	146.5	2,804.3	273,562	らっきょう	10.2	180.0	52,740			
	ばれいしよ(生食用)	16.2	324.0	23,004	計	48.5	1,233.0	153,208				
	計	162.7	3,128.3	296,566	野菜	さと	マルチ、トンネル	185.9	1,610.0	334,880		
普通	24.5	325.0	67,600	いも			ハウス	0.0	0.0	0		
小計	210.4	1,935.0	402,480				露地	2.5	85.0	11,900		
耕種	きゅうり	ハウス抑制	0.0	0.0		0	しょうが	小計	2.5	85.0	11,900	
		半促成	0.0	0.0		0	青果だいこん	31.0	1,550.0	89,900		
		促成	14.8	2,960.0		956,080	にんじん	24.4	798.0	57,766		
		露地	0.0	0.0		0	ごぼう	0.0	0.0	0		
		小計	14.8	2,960.0		956,080	計	268.3	4,368.0	562,046		
	ピーマン	露地	1.6	50.0		17,200	その他野菜	0.8	21.4	9,594		
		促成	0.0	0.0		0	野菜合計	353.8	9,290.4	2,018,398		
		小計	1.6	50.0		17,200	果実	温州みかん	極早生温州	0.6	3.7	396
	トマト	ハウス抑制	0.0	0.0		0			早生温州	0.0	0.0	0
		促成	1.9	220.0		70,400			普通温州	0.0	0.0	0
		半促成	0.0	0.0		0			小計	0.6	3.7	396
		中玉	0.0	0.0		0		はっさく	0.0	0.0	0	
	ミニ	0.5	33.0	12,375	きんかん	0.1		1.7	892			
	小計	2.4	253.0	82,775	スイートスプリング	0.1		0.0	0			
	メロン	アールズ秋作	0.0	0.0	0	日向夏		露地	0.0	0.0	0	
アールズ冬作		0.0	0.0	0	ハウス無核			1.4	68.0	35,968		
アールズ春作		0.0	0.0	0	小計			1.4	68.0	35,968		
アールズ夏作		0.0	0.0	0	ぶんたん	0.0		0.0	0			
その他メロン		0.0	0.0	0	ぼんかん	0.0		0.0	0			
小計	0.0	0.0	0	不知火	0.5	1.0		68				
野菜類	いちご		2.5	165.0	174,405	その他柑橘類		0.1	0.0	0		
	かぼちや	黒皮(促成)	0.0	0.0	0	計		2.8	74.4	37,324		
		黒皮(半促成)	0.0	0.0	0	落葉果樹	くり	0.0	0.0	0		
		洋種早熟	0.0	0.0	0		うめ	0.0	0.0	0		
		小計	0.0	0.0	0		その他落葉果樹	0.2	0.0	0		
	すいか	促成	0.0	0.0	0	計	0.2	0.0	0			
		早熟	0.0	0.0	0	亜熱帯果樹	マンゴー	0.1	1.7	4,160		
	小計	0.0	0.0	0	パパイヤ		0.0	0.0	0			
	にがうり	半促成	0.0	0.0	0		その他亜熱帯果樹	0.0	0.0	0		
		露地	3.0	102.0	32,742		計	0.1	1.7	4,160		
小計	3.0	102.0	32,742	果樹合計	3.1	76.1	41,484					
なす	0.0	0.0	0	耕種	スイートコーン	早熟	8.5	102.0	23,868			
オクラ	0.0	0.0	0			普通	3.4	36.0	6,480			
ししとう	0.0	0.0	0			小計	11.9	138.0	30,348			
果菜類	いんげん	0.0	0.0		0	いんげん	0.0	0.0	0			
		えんどう	0.0		0.0	0	えんどう	0.0	0.0	0		
	えだまめ	0.0	0.0		0	えだまめ	0.0	0.0	0			
	計	36.2	3,668.0		1,293,550	計	36.2	3,668.0	1,293,550			

作物名		面積	生産量	生産額	家畜名	頭羽数	生産量	生産額
耕種	花き	宿根草	きく	0.4	115.0			8,619
			カーネーション	0.0	0.0			0
			カスミソウ	0.0	0.0			0
			その他宿根草	0.0	4.0			776
			小計	0.4	119.0			9,395
		球根類	ゆり	2.7	558.0			100,610
			ランキユラス	0.1	20.0			802
			その他球根類	0.2	73.0			11,775
		小計	3.0	651.0			113,187	
		一・二年草	デルフィニウム	0.0	0.0			0
	トルコギキョウ		0.0	0.0			0	
	その他一・二年草		0.0	0.0			0	
	小計		0.0	0.0			0	
	洋ラン切り花	0.0	0.0			0		
	枝葉物	ばら	0.6	70.0			7,026	
		その他枝葉物	0.4	21.0			1,120	
		小計	1.0	91.0			8,146	
	その他切り花	0.5	22.0			3,187		
	計	4.9	883.0			133,915		
	鉢もの類	洋ラン	観葉植物	0.0	0.0			0
			コチョウラン	0.0	0.0			0
			その他洋ラン	0.0	0.0			0
		小計	0.0	0.0			0	
		プリムラ類	0.0	0.0			0	
		カーネーション	0.3	11.0			4,730	
ポインセチア		0.3	22.0			8,360		
その他鉢もの類		0.4	40.0			12,000		
計		1.0	73.0			25,090		
花壇用苗物		0.0	0.0			0		
花き合計	5.9	956.0			159,005			
工芸農作物	葉たばこ	195.8	356.1			702,357		
	なたね	0.0	0.0			0		
工芸農作物合計	195.8	356.1			702,357			
苗木・その他	スギ	少花粉	1.3	496.0			35,216	
		その他	5.3	2,091.0			142,188	
		計	6.6	2,587.0			177,404	
	ヒノキ	実生	0.1	21.0			1,239	
		さし木	0.1	22.0			1,408	
		計	0.2	43.0			2,647	
	クヌギ	0.1	18.0			936		
	ヤマザクラ	0.1	11.0			1,023		
	ケヤキ	0.0	0.0			0		
	計	7.0	2,659.0			182,010		
苗木・その他合計	7.0	2,659.0			182,010			
耕種合計	911.3	17,283.2			3,581,449			
畜産	牛	肉用牛	子	931.0			656,398	
			肉	125.0	53,426.7		124,538	
			小計	1,056.0	53,426.7		780,936	
		乳用牛	子	35.0			2,599	
			乳	64.0	537,600.0		54,029	
	小計	99.0	537,600.0		56,628			
	鶏	豚肉	525.0	38,745.0		19,004		
		卵	29,750.0	531,335.0		90,008		
		地頭鶏	25,000.0	100,000.0		65,000		
		ブロイラー	279,000.0	753,300.0		109,982		
		小計	333,750.0	1,384,635.0		264,990		
	畜産合計	335,430.0			1,121,557			
	加工農産物	漬物用だいこん	262.7	4,800.0		527,400		
		干切りだいこん	15.2	76.0		38,000		
		荒茶	33.2	91.4		96,793		
加工農産物合計		311.1	4,967.4		662,193			

単位：面積＝ha、生産量：t、生産額：千円

ただし、花きは生産量＝千本、千鉢

畜産生産量の肉・鶏・乳＝kg

※生産額に補てん金は含まない

品目名	生産額	割合
耕種	3,581,449	66.8%
米	181,470	3.4%
麦類	9	0.0%
雑穀・豆類	150	0.0%
いも類	296,566	5.5%
野菜	2,018,398	37.6%
果実	41,484	0.8%
花き	159,005	3.0%
工芸農作物	702,357	13.1%
種苗その他	182,010	3.4%
畜産	1,121,557	20.9%
肉用牛	780,936	14.6%
乳用牛	56,628	1.1%
豚	19,004	0.4%
鶏	264,990	4.9%
加工農産物	662,193	12.3%
合計	5,365,199	100.0%

生産額ランキングベスト10（単位：千円）

品目	生産額	割合
きゅうり	956,080	17.8
葉たばこ	702,357	13.1
肉用牛	780,936	14.6
漬物用だいこん	527,400	9.8
さといも	402,480	7.5
かんしょ	273,562	5.1
水稻	181,470	3.4
いちご	174,405	3.3
スギ	177,404	3.3
荒茶	96,793	1.8
その他	1,092,312	20.4

④ 平成27年度宮崎市農畜産物生産実績 (旧高岡町)

④ 平成27年度宮崎市農畜産物生産実績 (旧高岡町)					④ 平成27年度宮崎市農畜産物生産実績 (旧高岡町)						
作物名		面積	生産量	生産額	作物名		面積	生産量	生産額		
米	早期	36.3	149.2	35,309	葉茎菜類	しそ(大葉)	3.2	32.0	58,528		
	普通期	199.2	928.3	204,220		ねぎ	白ねぎ	0.0	0.0	0	
	加工用	34.6	142.2	18,487			小ねぎ	0.0	0.0	0	
	計	270.1	1,219.7	258,016			小計	0.0	0.0	0	
麦類		0.7	1.0	32	キャベツ	0.0	0.0	0			
雑穀・豆類	雑穀(そば)	3.5	3.2	115	ブロッコリー	0.0	0.0	0			
	豆類	大豆	4.0	4.0	682	ほうれんそう	0.0	0.0	0		
		その他豆類	1.9	1.9	324	はくさい	0.0	0.0	0		
		小計	5.9	5.9	1,006	しゅんぎく	0.0	0.0	0		
計	9.4	9.1	1,122	つわぶき	0.0	0.0	0				
いも類	かんしよ	生食用	0.0	0.0	0	レタス	0.0	0.0	0		
		加工用	9.8	218.4	10,922	あしたば	0.0	0.0	0		
		小計	9.8	218.4	10,922	らっきょう	0.0	0.0	0		
	ばれいしよ(生食用)	3.0	60.0	8,760	計	3.2	32.0	58,528			
計	12.8	278.4	19,682	野菜	さと	マルチ、トンネル	7.1	71.0	19,170		
耕種	きゅうり	ハウス抑制	0.0			0.0	0	普通	0.5	5.5	825
		半促成	16.7			2,046.0	478,764	小計	7.6	76.5	19,995
		促成	17.1		2,080.0	752,960	しょうが	ハウス	0.0	0.0	0
		露地	4.8		211.0	57,392		露地	0.0	0.0	0
		小計	38.6		4,337.0	1,289,116	小計	0.0	0.0	0	
	ピーマン	露地	1.5		20.9	5,141	青果だいこん	0.0	0.0	0	
		促成	0.0		0.0	0	にんじん	0.0	0.0	0	
		小計	1.5		20.9	5,141	ごぼう	0.0	0.0	0	
	トマト	ハウス抑制	0.0		0.0	0	計	7.6	76.5	19,995	
		促成	0.5		62.7	17,681	その他野菜	0.0	0.0	0	
半促成		0.0	0.0		0	野菜合計	54.5	4,613.9	1,436,811		
中玉		0.0	0.0		0	果実	温州みかん	極早生温州	24.4	634.4	83,291
ミニ	0.3	47.3	25,826		早生温州			46.9	655.5	51,129	
小計	0.8	110.0	43,507	普通温州	2.0			29.2	2,336		
小計	0.8	110.0	43,507	小計	73.3			1,319.1	136,756		
メロン	アールス秋作	0.0	0.0	0	はっさく		1.3	13.5	1,085		
	アールス冬作	0.0	0.0	0	きんかん		6.9	185.9	127,886		
	アールス春作	0.0	0.0	0	スイートスプリング		1.3	28.0	2,779		
	アールス夏作	0.0	0.0	0	日向夏		露地	12.9	290.7	38,954	
	その他メロン	0.0	0.0	0			ハウス無核	2.5	56.5	31,358	
小計	0.0	0.0	0	小計	15.4		347.2	70,312			
いちご	0.1	7.7	7,623	ぶんたん	3.1		57.2	9,592			
かぼちゃ	黒皮(促成)	0.0	0.0	0	ぼんかん		1.0	17.6	4,750		
	黒皮(半促成)	0.0	0.0	0	不知火		2.8	40.8	12,243		
	洋種早熟	0.0	0.0	0	その他柑橘類		5.1	55.2	9,998		
	小計	0.0	0.0	0	計	110.2	2,064.5	375,400			
すいか	促成	0.0	0.0	0	落葉果樹	くり	1.5	1.0	473		
	早熟	0.0	0.0	0		うめ	2.2	40.4	1,454		
	小計	0.0	0.0	0		その他落葉果樹	0.9	3.1	349		
にがうり	半促成	0.0	0.0	0	計	4.6	44.5	2,276			
	露地	2.2	23.1	7,092	亜熱帯果樹	マンゴー	2.4	33.8	102,955		
小計	2.2	23.1	7,092	パパイヤ		0.5	11.8	9,026			
なす	0.0	0.0	0	その他亜熱帯果樹		0.0	0.0	0			
オクラ	0.0	0.0	0	計		2.9	45.6	111,980			
ししとう	0.2	4.4	4,008	果樹合計	117.7	2,154.6	489,657				
スイートコーン	早熟	0.0	0.0	0							
	普通	0.0	0.0	0							
	小計	0.0	0.0	0							
いんげん	0.3	2.3	1,801								
えんどう	0.0	0.0	0								
えだまめ	0.0	0.0	0								
計	43.7	4,505.4	1,358,288								

作物名				面積	生産量	生産額	家畜名				頭羽数	生産量	生産額				
耕種	花き	宿根草	きく	2.2	509.0	27,807	畜産	牛	子	738.0		519,989	肉用牛	肉	1,107.0	489,150.8	895,204
			カーネーション	0.0	0.0	0			小計	1,845.0	489,150.8	1,415,193					
			カスミソウ	0.0	0.0	0			乳用牛	子	75.0			5,648			
			その他宿根草	0.0	0.0	0				乳	150.0	1,260,000.0		126,630			
			小計	2.2	509.0	27,807				小計	225.0	1,260,000.0		132,278			
		球根類	ゆり	0.0	0.0	0		豚肉			1,050.0	77,490.0	38,009				
			ランキョウ	0.0	0.0	0		卵			60,064.0	562,199.0	421,087				
			その他球根類	0.2	45.0	6,970		地頭鶏			12,600.0	50,400.0	32,760				
			小計	0.2	45.0	6,970		ブロイラー			1,895,171.0	5,116,960.0	747,076				
		一・二年草	デルフィニウム	0.0	0.0	0		小計			1,967,835.0	5,729,559.0	1,200,923				
			トルコギキョウ	0.0	0.0	0		畜産合計			1,970,955.0		2,786,403				
			その他一・二年草	0.0	0.0	0		加工農産物				漬物用だいこん	11.6	174.0	13,920		
			小計	0.0	0.0	0		千切りだいこん				2.0	10.0	5,000			
		洋ラン	洋ラン切り花	0.0	0.0	0		荒茶				40.3	85.4	90,439			
			枝葉物	ばら	0.0	0.0		0	加工農産物合計			53.9	269.4	109,359			
	その他枝葉物			0.0	0.0	0	単位：面積＝ha、生産量：t、生産額：千円										
	小計			0.0	0.0	0	ただし、花きは生産量＝千本、千鉢										
	その他切り花				0.0	0.0	0	畜産生産量の肉・鶏・乳＝kg									
	計				2.4	554.0	34,777	※生産額に補てん金は含まない									
	鉢もの類	観葉植物	観葉植物	0.0	0.0	0	耕種				2,355,445	44.9%					
			洋ラン	コチョウラン	0.0	0.0	0	米				258,016	4.9%				
				その他洋ラン	0.0	0.0	0	麦類				32	0.0%				
		小計	0.0	0.0	0	雑穀・豆類				1,122	0.0%						
		プリムラ類	0.0	0.0	0	いも類				19,682	0.4%						
		カーネーション	0.0	0.0	0	野菜				1,436,811	27.4%						
		ポインセチア	0.0	0.0	0	果実				489,657	9.3%						
		その他鉢もの類	0.0	0.0	0	花き				79,352	1.5%						
計		0.0	0.0	0	工芸農作物				26,406	0.5%							
花壇用苗物				1.6	1,236.0	44,575	種苗その他				44,368	0.8%					
花き合計				4.0	1,790.0	79,352	畜産				2,786,403	53.1%					
工芸農作物	葉たばこ				7.7	14.0	26,332	肉用牛				1,415,193	26.9%				
	なたね				2.0	1.5	74	乳用牛				132,278	2.5%				
	工芸農作物合計				9.7	15.5	26,406	豚				38,009	0.7%				
苗木・その他	スギ	少花粉	0.3	124.0	8,804	鶏				1,200,923	22.9%						
		その他	1.3	523.0	35,564	加工農産物				109,359	2.1%						
		計	1.6	647.0	44,368	合計				5,251,206	100.0%						
	ヒノキ	実生	0.0	0.0	0	生産額ランキングベスト10 (単位：千円)											
		さし木	0.0	0.0	0	品目				生産額	割合						
		計	0.0	0.0	0	肉用牛				1,415,193	26.9						
		クヌギ	0.0	0.0	0	きゅうり				1,289,116	24.5						
	ヤマザクラ	0.0	0.0	0	ブロイラー				747,076	14.2							
	ケヤキ	0.0	0.0	0	卵				421,087	8.0							
	計	1.6	647.0	44,368	水稻				258,016	4.9							
苗木・その他合計				1.6	647.0	44,368	温州みかん				136,756	2.6					
耕種合計				480.5	10,729.2	2,355,445	乳用牛				132,278	2.5					

品目	生産額	割合
肉用牛	1,415,193	26.9
きゅうり	1,289,116	24.5
ブロイラー	747,076	14.2
卵	421,087	8.0
水稻	258,016	4.9
温州みかん	136,756	2.6
乳用牛	132,278	2.5
きんかん	127,886	2.4
日向夏	70,312	1.3
しそ(大葉)	58,528	1.1
その他	594,960	11.3

⑤ 平成27年度宮崎市農畜産物生産実績 (旧清武町)

作物名				面積	生産量	生産額	作物名				面積	生産量	生産額								
米	早期		176.0	723.4	171,195	米	しそ(大葉)		0.4	2.0	200	米	しそ(大葉)		0.4	2.0	200				
	普通期		3.9	18.2	3,998		ねぎ	白ねぎ		0.0	0.0		0	ねぎ	白ねぎ		0.0	0.0	0		
	加工用		22.4	92.1	11,968			小ねぎ		0.0	0.0		0		小ねぎ		0.0	0.0	0		
	計		202.3	833.6	187,162			小計		0.0	0.0		0		小計		0.0	0.0	0		
麦類		0.0	0.0	0	雑穀・豆類	キャベツ		1.3	39.0	1,680	雑穀・豆類	キャベツ		1.3	39.0	1,680					
雑穀(そば)		0.2	0.2	7		ブロッコリー		0.3	9.0	1,899		豆類	大豆		0.2	0.2	34				
大豆		0.2	0.2	34		ほうれんそう		0.0	0.0	0			その他豆類		1.3	1.3	222				
その他豆類		1.3	1.3	222		はくさい		0.0	0.0	0			小計		1.5	1.5	256				
小計		1.5	1.5	256		しゅんぎく		0.0	0.0	0			計		1.7	1.7	262				
計		1.7	1.7	262	野菜	つわぶき		0.0	0.0	0	野菜	つわぶき		0.0	0.0	0					
いも類	生食用		1.5	30.0		3,930	レタス		0.0	0.0		0	レタス		0.0	0.0	0				
	加工用		0.0	0.0		0	あしたば		0.0	0.0		0	あしたば		0.0	0.0	0				
	小計		1.5	30.0		3,930	らつきょう		0.0	0.0		0	らつきょう		0.0	0.0	0				
	ばれいしょ(生食用)		2.6	65.0		4,550	計		2.0	50.0		3,779	計		2.0	50.0	3,779				
計		4.1	95.0	8,480		耕種	マルチ、トンネル		0.0	0.0		0	耕種	マルチ、トンネル		0.0	0.0	0			
野菜類	ハウス抑制		0.2	9.0			2,115	さいとも	普通			5.0		50.0	15,100	さいとも	普通		5.0	50.0	15,100
	半促成		1.4	86.0			14,276		小計			5.0		50.0	15,100		小計		5.0	50.0	15,100
	促成		21.2	2,640.0			850,080		しょうが	ハウス		0.0		0.0	0		しょうが	ハウス		0.0	0.0
	露地		2.2	161.0			25,760	露地		0.0		0.0		0	露地			0.0	0.0	0	
	小計		25.0	2,896.0	892,231		小計			0.0	0.0	0		小計		0.0		0.0	0		
	ピーマン		0.7	20.0	5,260		根菜類	ハウス		0.0	0.0	0		根菜類	ハウス		0.0	0.0	0		
	促成		1.1	45.0	11,970			露地		0.0	0.0	0			露地		0.0	0.0	0		
	小計		1.8	65.0	17,230			青果だいこん		6.0	300.0	18,600			青果だいこん		6.0	300.0	18,600		
	ハウス抑制		0.0	0.0	0			にんじん		3.0	120.0	9,960			にんじん		3.0	120.0	9,960		
	促成		3.6	468.0	146,016		果実	ごぼう		0.0	0.0	0		果実	ごぼう		0.0	0.0	0		
半促成		0.0	0.0	0	計			14.0	470.0	43,660	計				14.0	470.0	43,660				
中玉		0.5	46.0	21,942	その他野菜			1.2	46.0	5,720	その他野菜				1.2	46.0	5,720				
ミニ		2.9	233.0	126,985	野菜合計			80.4	5,458.0	1,739,410	野菜合計				80.4	5,458.0	1,739,410				
小計		7.0	747.0	294,943	柑橘類			温州 極早生温州		7.9	220.0	37,840			柑橘類	温州 極早生温州		7.9	220.0	37,840	
アールスメロン		0.0	0.0	0		温州 早生温州		1.8	40.0	6,880	温州 早生温州		1.8			40.0	6,880				
促成		0.0	0.0	0		普通温州		0.3	3.4	388	普通温州		0.3			3.4	388				
ハウス抑制		0.0	0.0	0		小計		10.0	263.4	45,108	小計		10.0			263.4	45,108				
促成		3.6	468.0	146,016		はっさく		0.5	3.9	335	はっさく		0.5			3.9	335				
半促成		0.0	0.0	0		きんかん		0.3	2.8	1,946	きんかん		0.3			2.8	1,946				
中玉		0.5	46.0	21,942		スイートスプリング		0.0	0.0	0	スイートスプリング		0.0	0.0		0					
ミニ		2.9	233.0	126,985		日向夏 露地		29.2	289.2	42,953	日向夏 露地		29.2	289.2		42,953					
小計		7.0	747.0	294,943		ハウス無核		7.4	220.0	116,303	ハウス無核		7.4	220.0		116,303					
アールスメロン		0.0	0.0	0		小計		36.6	509.2	159,256	小計		36.6	509.2		159,256					
アールス秋作		0.0	0.0	0	落葉果樹	ぶんたん		0.0	0.0	0	落葉果樹	ぶんたん		0.0	0.0	0					
アールス冬作		0.0	0.0	0		ぼんかん		0.0	0.0	0		ぼんかん		0.0	0.0	0					
アールス春作		0.0	0.0	0		不知火		0.7	8.8	2,042		不知火		0.7	8.8	2,042					
アールス夏作		0.0	0.0	0		その他柑橘類		1.0	7.2	1,565		その他柑橘類		1.0	7.2	1,565					
その他メロン		0.4	2.0	898		計		49.1	795.3	210,252		計		49.1	795.3	210,252					
小計		0.4	2.0	898		亜熱帯果樹	くり		0.0	0.0		0	亜熱帯果樹	マンゴー		5.2	73.2	169,950			
いちご		4.7	192.0	199,680			うめ		0.0	0.0		0		パパイヤ		1.1	40.1	33,290			
かぼちや 黒皮(促成)		0.0	0.0	0			その他落葉果樹		0.2	0.3		44		その他亜熱帯果樹		0.1	0.0	120			
かぼちや 黒皮(半促成)		0.0	0.0	0			計		0.2	0.3		44		計		6.4	113.3	203,360			
かぼちや 洋種早熟		0.2	2.0	464		果樹合計		55.7	908.9	413,656		果樹合計		55.7	908.9	413,656					
小計		0.2	2.0	464	野菜類	すいか 促成		0.0	0.0	0	野菜類	すいか 促成		0.0	0.0	0					
すいか 早熟		2.0	60.0	9,600		すいか 早熟		2.0	60.0	9,600		すいか 早熟		2.0	60.0	9,600					
小計		2.0	60.0	9,600		にがうり 半促成		3.6	145.0	60,320		にがうり 半促成		3.6	145.0	60,320					
にがうり 半促成		3.6	145.0	60,320		にがうり 露地		0.9	19.0	4,921		にがうり 露地		0.9	19.0	4,921					
にがうり 露地		0.9	19.0	4,921		小計		4.5	164.0	65,241		小計		4.5	164.0	65,241					
小計		4.5	164.0	65,241		なす		10.2	669.0	182,148		なす		10.2	669.0	182,148					
なす		10.2	669.0	182,148		オクラ		0.1	1.0	568		オクラ		0.1	1.0	568					
オクラ		0.1	1.0	568		ししとう		1.0	3.0	1,752		ししとう		1.0	3.0	1,752					
ししとう		1.0	3.0	1,752		スイートコーン	早熟		0.0	0.0		0	スイートコーン	早熟		0.0	0.0	0			
スイートコーン 早熟		0.0	0.0	0			普通		6.1	90.0		20,880		普通		6.1	90.0	20,880			
スイートコーン 普通		6.1	90.0	20,880	小計		6.1	90.0	20,880	小計		6.1		90.0	20,880						
小計		6.1	90.0	20,880	いんげん		0.2	1.0	616	いんげん		0.2		1.0	616						
いんげん		0.2	1.0	616	えんどう		0.0	0.0	0	えんどう		0.0		0.0	0						
えんどう		0.0	0.0	0	えだまめ		0.0	0.0	0	えだまめ		0.0		0.0	0						
えだまめ		0.0	0.0	0	計		63.2	4,892.0	1,686,251	計		63.2	4,892.0	1,686,251							
計		63.2	4,892.0	1,686,251	計		63.2	4,892.0	1,686,251	計		63.2	4,892.0	1,686,251							

作物名				面積	生産量	生産額	家畜名				頭羽数	生産量	生産額
耕種	花き	宿根草	きく	0.8	343.0	9,291	畜産	牛	子	1,084.0		763,888	
			カーネーション	0.0	0.0	0			肉用牛	肉	6.0	2,708.3	6,313
			カスミソウ	0.7	140.0	19,000			小計	1,090.0	2,708.3	770,201	
			その他宿根草	0.0	0.0	0			乳用牛	子	8.0		589
			小計	1.5	483.0	28,291				乳	16.0	134,400.0	13,507
		小計	24.0	134,400.0	14,096								
		球根類	ゆり	0.0	0.0	0		豚肉	26.0	1,919.0	941		
			ランキユラス	0.0	0.0	0		卵	225,400.0	3,299,744.0	1,022,276		
			その他球根類	0.1	32.0	2,564		地頭鶏	18,000.0	72,000.0	46,800		
			小計	0.1	32.0	2,564		ブロイラー	0.0	0.0	0		
			小計	243,400.0	3,371,744.0	1,069,076							
		切り花	一・二年草	デルフィニウム	0.3	57.0	7,240	畜産合計	244,540.0		1,854,314		
				トルコギキョウ	0.7	135.0	18,460	加工農産物	漬物用だいこん	95.0	1,800.0	360,000	
				その他一・二年草	0.0	0.0	0	干切りだいこん	60.0	300.0	150,000		
				小計	1.0	192.0	25,700	荒茶	4.7	14.7	15,567		
	小計			159.7	2,114.7	525,567							
	花き	枝葉物	洋ラン切り花	0.0	0.0	0	単位：面積＝ha、生産量：t、生産額：千円						
			ばら	0.0	0.0	0	ただし、花きは生産量＝千本、千鉢						
			その他枝葉物	0.3	67.0	2,072	畜産生産量の肉・鶏・乳＝kg						
			小計	0.3	67.0	2,072	※生産額に補てん金は含まない						
		その他切り花	0.3	79.0	7,668	耕種	2,731,987	53.4%					
		計	3.3	853.0	66,295	米	187,162	3.7%					
		鉢ものの類	観葉植物	コチヨウラン	0.0	0.0	0	麦類	0	0.0%			
				その他洋ラン	0.0	0.0	0	雑穀・豆類	262	0.0%			
				小計	0.0	0.0	0	いも類	8,480	0.2%			
プリムラ類			0.0	0.0	0	野菜	1,739,410	34.0%					
カーネーション	0.0		0.0	0	果実	413,656	8.1%						
ポインセチア	0.0		0.0	0	花き	66,295	1.3%						
その他鉢ものの類	0.0	0.0	0	工芸農作物	316,722	6.2%							
計	0.0	0.0	0	種苗その他	0	0.0%							
花壇用苗物	0.0	0.0	0	畜産	1,854,314	36.3%							
花き合計	3.3	853.0	66,295	肉用牛	770,201	15.1%							
工芸農作物	葉たばこ	80.8	164.4	316,722	乳用牛	14,096	0.3%						
	なたね	0.0	0.0	0	豚	941	0.0%						
	工芸農作物合計	80.8	164.4	316,722	鶏	1,069,076	20.9%						
苗木・その他	スギ	少花粉	0.0	0.0	0	加工農産物	525,567	10.3%					
		その他	0.0	0.0	0	合計	5,111,869	100.0%					
		計	0.0	0.0	0								
	ヒノキ	実生	0.0	0.0	0	生産額ランキングベスト10 (単位：千円)							
		さし木	0.0	0.0	0	品目	生産額	割合					
		計	0.0	0.0	0	卵	1,022,276	20.0					
	クヌギ	0.0	0.0	0	きゅうり	892,231	17.5						
	ヤマザクラ	0.0	0.0	0	肉用牛	770,201	15.1						
	ケヤキ	0.0	0.0	0	葉たばこ	316,722	6.2						
	計	0.0	0.0	0	漬物用だいこん	360,000	7.0						
苗木・その他合計	0.0	0.0	0	トマト	294,943	5.8							
耕種合計	428.2	8,314.6	2,731,987	水稻	187,162	3.7							

品目	生産額	割合
卵	1,022,276	20.0
きゅうり	892,231	17.5
肉用牛	770,201	15.1
葉たばこ	316,722	6.2
漬物用だいこん	360,000	7.0
トマト	294,943	5.8
水稻	187,162	3.7
いちご	199,680	3.9
なす	182,148	3.6
マンゴー	169,950	3.3
その他	716,556	14.0

2 平成27年次漁業協同組合別・魚種別水揚状況(平成27年1月～12月)

{上段:数量(kg)、下段:金額(千円)}

漁協 魚種	一ツ瀬	檜 浜	宮 崎	宮崎市	合 計
まぐろ	0 0	0 0	2,237 13,828	1,137 2,605	3,374 16,433
きはだ	0 0	0 0	22,654 28,088	45,569 54,325	68,223 82,413
めばち	0 0	0 0	102,372 144,734	93,961 127,486	196,333 272,220
びんなが	0 0	0 0	244,126 99,802	233,723 89,770	477,849 189,571
し び	0 0	0 0	1,767 1,111	38,657 25,277	40,424 26,388
よこわ	0 0	0 0	0 0	369 387	369 387
その他まぐろ類	0 0	0 0	0 0	0 0	0 0
かじき類	0 0	0 0	35,741 24,447	30,408 18,933	66,149 43,380
かつお	0 0	0 0	0 0	8,195 5,294	8,195 5,294
その他かつお類	0 0	0 0	0 0	1,473 153	1,473 153
ぶ り	0 0	504 108	0 0	4,333 4,241	4,837 4,349
まいわし	0 0	0 0	0 0	5,621 275	5,621 275
うるめいわし	0 0	0 0	0 0	12,649 805	12,649 805
しらす	0 0	97,030 25,989	665,410 189,127	115,590 22,217	878,030 237,333
まあじ	26,868 27,062	4,109 3,846	5,244 5,234	90,523 50,953	126,744 87,096
その他あじ類	10,438 4,061	736 308	3,025 875	22,868 4,735	37,067 9,979
まだい・ちだい	7,900 5,833	1,157 934	4,762 3,574	3,574 3,369	17,392 13,710
その他たい類	1,874 706	1,710 794	6,300 5,066	5,624 1,628	15,509 8,194
かれい・ひらめ	2,226 3,868	674 1,178	216 430	4,200 6,886	7,316 12,361
さば類	2,568 2,217	578 365	493 368	51,001 9,375	54,640 12,324
さめ類	4,563 585	516 67	8,631 641	3,817 534	17,527 1,826
さわら	20,072 11,000	2,030 2,521	28,735 15,382	15,666 15,129	66,503 44,031
すずき	371 156	261 91	1,255 560	4,642 3,154	6,530 3,960
とらふぐ	74 371	47 120	3 7	108 618	232 1,116
その他ふぐ類	117 66	379 169	0 0	1,773 707	2,268 942
き す	591 380	204 149	249 153	1,405 763	2,448 1,445
たちうお	11,468 15,186	11,959 14,491	7,529 10,768	6,138 6,566	37,095 47,010
しいら	35 7	0 0	6 1	9,471 3,279	9,512 3,287
に べ	9,441 3,152	1,769 622	5,201 1,893	8,307 3,179	24,718 8,846
かます	7,351 3,249	7,998 3,553	5,147 2,282	19,041 8,832	39,537 17,915
いさき	647 801	715 652	1,111 1,066	452 504	2,924 3,022

{上段:数量(kg)、下段:金額(千円)}

魚種	漁協	一ツ瀬	榑 浜	宮 崎	宮崎市	合 計
は も		1,790	2,034	638	29,461	33,923
		967	816	203	14,368	16,354
うしのした		4,755	492	0	5,410	10,656
		3,171	476	0	5,865	9,511
か さ ご		16	0	0	2,914	2,930
		30	0	0	3,220	3,250
め じ な		1,061	528	930	1,790	4,310
		870	314	671	1,139	2,994
く え		850	63	69	686	1,668
		2,777	181	168	2,267	5,393
その他魚種		21,200	7,657	7,199	37,061	73,117
		9,538	3,617	1,796	16,739	31,690
い か 類		821	198	11	2,177	3,207
		501	197	12	2,353	3,062
た こ		626	0	0	70	696
		493	0	0	103	596
いせえび		279	72	2,734	18,548	21,634
		1,303	359	14,043	82,420	98,126
くるまえび		72	7	0	21	100
		356	46	0	144	545
その他えび類		1,616	315	2	1,326	3,259
		1,810	234	6	1,086	3,138
か に 類		180	43	14	1,121	1,358
		110	27	23	1,528	1,688
あ わ び		0	0	0	2	2
		0	0	0	11	11
とこぶし		0	0	0	2	2
		0	0	0	7	7
ば い 貝		0	109	4	0	113
		0	80	4	0	84
その他貝類		595	1,167	29	1,804	3,596
		358	717	12	1,144	2,231
な ま こ		0	0	0	0	0
		0	0	0	0	0
う に		0	0	0	4	4
		0	0	0	32	32
その他水産動物		0	0	0	0	0
		0	0	0	0	0
海 藻 類		0	0	0	0	0
		0	0	0	0	0
海産ほ乳類		0	0	0	0	0
		0	0	0	0	0
合 計		140,465	145,060	1,163,844	942,687	2,392,056
		100,983	63,020	566,371	604,404	1,334,777

3 平成27年次 宮崎市海面漁協別・漁業種類別水揚量及び水揚高(平成27年1月～12月)

漁業種	地元水揚量・高(A)					組合員の地元外水揚量・高(B)				
	一ツ瀬	檣浜	宮崎	宮崎市	計	一ツ瀬	檣浜	宮崎	宮崎市	計
鮪延縄	0	0	0	3,426	3,426	0	0	409,428	426,281	835,709
(マグロ類)	0	0	0	4,714	4,714	0	0	312,167	304,509	616,676
曳縄	15,005	0	0	51,653	66,658	0	0	0	0	0
(カツオ、シビ)	15,154	0	0	34,366	49,520	0	0	0	0	0
巾着網	0	0	0	178,758	178,758	0	0	0	0	0
(アジ、イワシ)	0	0	0	63,984	63,984	0	0	0	0	0
小型延縄	4,867	0	0	6,152	11,019	0	0	0	0	0
(トラフグ、カサゴ、ムツ)	7,079	0	0	6,108	13,187	0	0	0	0	0
小型一本釣	34,624	23,508	438	3,992	62,562	0	0	0	0	0
(タチウオ、イカ)	29,624	23,323	465	5,770	59,183	0	0	0	0	0
磯建網	9,479	252	11,278	24,700	45,709	0	0	0	0	0
(イセエビ)	5,397	446	19,211	85,067	110,121	0	0	0	0	0
刺網	60,964	14,026	77,290	21,796	174,076	0	0	0	0	0
(カマス、キス)	34,401	7,648	45,401	10,425	97,874	0	0	0	0	0
小型定置網	0	0	0	30,447	30,447	0	0	0	0	0
(タチウオ、イカ)	0	0	0	23,353	23,353	0	0	0	0	0
機船船曳網	0	97,030	665,410	0	762,440	0	0	0	117,060	117,060
(シラス)	0	25,989	189,127	0	215,116	0	0	0	22,547	22,547
小型底曳網	15,526	6,214	0	77,286	99,026	0	0	0	0	0
(ハモ、エビ類、ヒラメ)	9,328	3,639	0	41,684	54,652	0	0	0	0	0
採貝・採草	0	0	0	5	5	0	0	0	0	0
(アワビ、バイ貝)	0	0	0	20	20	0	0	0	0	0
その他	0	4,030	0	1,133	5,163	0	0	0	0	0
	0	1,974	0	1,856	3,830	0	0	0	0	0
計	140,465	145,060	754,416	399,346	1,439,287	0	0	409,428	543,341	952,769
	100,983	63,020	254,204	277,348	695,554	0	0	312,167	327,056	639,223

{上段:水揚量(kg)、下段:水揚高(千円)}

組合員外の地元水揚量・高(C)					属人水揚量・高(A+B-C)				
一ツ瀬	檉浜	宮崎	宮崎市	計	一ツ瀬	檉浜	宮崎	宮崎市	計
0	0	0	0	0	0	0	409,428	429,707	839,135
0	0	0	0	0	0	0	312,167	309,223	621,390
0	0	0	21	21	15,005	0	0	51,632	66,637
0	0	0	14	14	15,154	0	0	34,352	49,506
0	0	0	0	0	0	0	0	178,758	178,758
0	0	0	0	0	0	0	0	63,984	63,984
0	0	0	0	0	4,867	0	0	6,152	11,019
0	0	0	0	0	7,079	0	0	6,108	13,187
0	0	0	748	748	34,624	23,508	438	3,245	61,815
0	0	0	1,868	1,868	29,624	23,323	465	3,902	57,314
0	0	0	0	0	9,479	252	11,278	24,700	45,709
0	0	0	0	0	5,397	446	19,211	85,067	110,121
0	0	0	0	0	60,964	14,026	77,290	21,796	174,076
0	0	0	0	0	34,401	7,648	45,401	10,425	97,874
0	0	0	0	0	0	0	0	30,447	30,447
0	0	0	0	0	0	0	0	23,353	23,353
0	0	0	0	0	0	97,030	665,410	117,060	879,500
0	0	0	0	0	0	25,989	189,127	22,547	237,663
0	0	0	0	0	15,526	6,214	0	77,286	99,026
0	0	0	0	0	9,328	3,639	0	41,684	54,652
0	0	0	0	0	0	0	0	5	5
0	0	0	0	0	0	0	0	20	20
0	0	0	0	0	0	4,030	0	1,133	5,163
0	0	0	0	0	0	1,974	0	1,856	3,830
0	0	0	769	769	140,465	145,060	1,163,844	941,918	2,391,288
0	0	0	1,883	1,883	100,983	63,020	566,371	602,521	1,332,895

4 平成27年次 海面漁業協同組合年齢別組合員数

漁協名	年齢別 資格別	30歳未満		30～39		40～49		50～59		60歳以上		合計		平均年齢		法人	
		26年	27年	26年	27年	26年	27年	26年	27年	26年	27年	26年	27年	26年	27年	26年	27年
一ツ瀬	正組合員	0	0	0	0	1	1	6	6	27	27	34	34	66.0	66.0	1	1
	準組合員	0	0	2	2	0	0	4	4	14	14	20	20	61.0	61.0	1	1
	合計	0	0	2	2	1	1	10	10	41	41	54	54	64.0	64.0	2	2
檣浜	正組合員	0	0	0	1	5	4	2	5	21	20	28	30	63.0	61.0	1	1
	準組合員	0	0	2	2	2	1	5	4	14	15	23	22	58.0	64.0	0	0
	合計	0	0	2	3	7	5	7	9	35	35	51	52	61.0	63.0	1	1
宮崎	正組合員	4	3	4	4	11	15	17	18	32	31	68	71	56.2	56.0	8	8
	準組合員	2	2	3	1	4	4	7	6	4	5	20	18	48.1	49.9	11	11
	合計	6	5	7	5	15	19	24	24	36	36	88	89	54.4	54.4	19	19
宮崎市	正組合員	7	6	3	4	5	3	19	21	53	51	87	85	62.0	62.6	4	4
	準組合員	1	2	2	2	7	6	2	2	27	24	39	36	63.7	62.1	0	0
	合計	8	8	5	6	12	9	21	23	80	75	126	121	62.5	62.5	4	4
計	正組合員	11	9	7	9	22	23	44	50	133	129	217	220	60.9	60.8	14	14
	準組合員	3	4	9	7	13	11	18	16	59	58	102	96	58.8	60.0	12	12
	合計	14	13	16	16	35	34	62	66	192	187	319	316	60.3	60.6	26	26
	割合(%)	4.4	4.1	5.0	5.1	11.0	10.8	19.4	20.9	60.2	59.2						

5 平成27年次 海面漁業協同組合階層別漁船隻数

漁協名	階層別	無動力船		3t未満		3t～5t未満		5t～10t未満		10t以上		合計	
		26年	27年	26年	27年	26年	27年	26年	27年	26年	27年	26年	27年
一ツ瀬		0	0	13	13	35	35	8	8	1	1	57	57
檣浜		0	0	5	5	40	42	4	4	2	2	51	53
宮崎		0	0	5	5	5	5	8	8	16	16	34	34
宮崎市		0	0	15	15	64	62	6	5	6	6	91	88
合計		0	0	38	38	144	144	26	25	25	25	233	232

6 平成27年度 家畜飼養状況

(H28.2.1現在)

地区別	肉用牛		乳牛		豚		鶏	
	戸数	頭数	戸数	頭数	戸数	頭数	戸数	羽数
宮崎	125	4,281	0	0	5	3,267	5	97,900
佐土原	78	2,091	1	41	1	664	4	101,900
田野	73	2,353	2	109	2	483	6	104,250
高岡	108	3,835	1	264	1	596	16	487,513
清武	76	2,451	1	19	1	13	3	234,400
合計	460	15,011	5	433	10	5,023	34	1,025,963

7 平成27年度 林業実績

①森林面積

(H27.3現在)

森林面積 合計	国有林				民有林				
	計	立木地		無立木地	計	立木地		無立木地	竹林
		人工林	天然林			人工林	天然林		
35,137	16,409	10,967	4,953	489	18,728	12,525	5,022	385	796

②伐採面積及び材積

(平成26年度)

区分	伐採面積	材積	生産額
主伐	340.53ha	143,023m ³	1,522,623千円
間伐	48.37ha	2,757m ³	29,351千円
計	388.90ha	145,780m ³	1,551,974千円

※間伐については、市の助成以外も含む

③樹種別造林(植林促進強化対策費助成事業)実績

(平成27年度)

樹種別	造林面積
針葉樹	79.57ha
広葉樹	1.13ha
計	80.70ha

④林産物

(平成26年次)

品目	たけのこ	生しいたけ	えのきだけ
生産量(t)	45	118	714

⑤森林病虫害(松くい虫)予防事業実績


(平成27年度)

区分	事業量	事業費
地上散布	19ha	1,571千円
樹幹注入	47本	1,527千円

8 平成27年度 宮崎中央卸売市場取扱高

			平成27年度	前年比 (%)	平成26年度
青果部	野菜	数量 (ト)	104,342	95.7	108,982
		金額 (千円)	25,539,976	105.7	24,162,796
	果実	数量 (ト)	15,984	88.3	18,103
		金額 (千円)	6,409,135	100.6	6,371,313
	合計数量 (ト)		120,326	94.7	127,084
	合計金額 (千円)		31,949,111	104.6	30,534,109
	開市日数		262日	99.6	263日
水産物部	生鮮	数量 (ト)	10,192	98.2	10,379
		金額 (千円)	6,089,248	104.1	5,846,676
	冷凍	数量 (ト)	547	97.5	561
		金額 (千円)	668,437	103.0	648,683
	加工	数量 (ト)	706	104.4	676
		金額 (千円)	709,989	103.4	686,644
	合計数量 (ト)		11,445	98.5	11,616
	合計金額 (千円)		7,467,675	104.0	7,182,003
	開市日数		275日	100.4	274日
青果水産合計数量			131,771	95.0	138,700
青果水産合計金額			39,416,786	104.5	37,716,112
花き部	切花	数量 (千本)	25,808	100.0	25,814
		金額 (千円)	1,656,741	104.3	1,587,768
	枝もの	数量 (千束)	1,507	91.4	1,648
		金額 (千円)	155,148	103.7	149,554
	鉢もの	数量 (千鉢)	845	111.8	756
		金額 (千円)	414,770	107.3	386,593
	その他	数量 (千個)	2,145	94.7	2,266
		金額 (千円)	97,807	95.7	102,157
	合計金額 (千円)		2,324,466	104.4	2,226,072
	開市日数		252日	98.8	255日
総合計金額			41,741,252	104.5	39,942,184

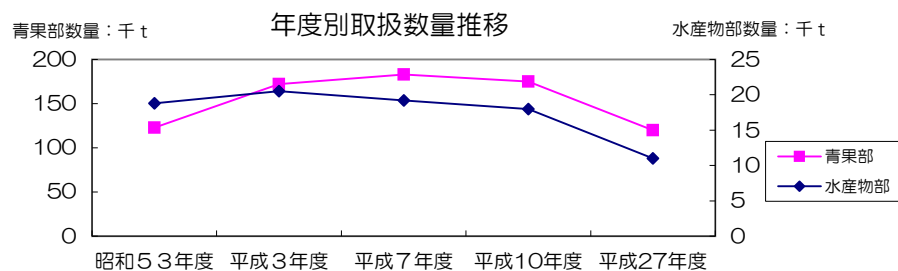
注) 単位未満の数字については、四捨五入したため合計と内訳合計が一致しない場合があります。



9 年度別取扱高推移（昭和53年度～平成27年度）

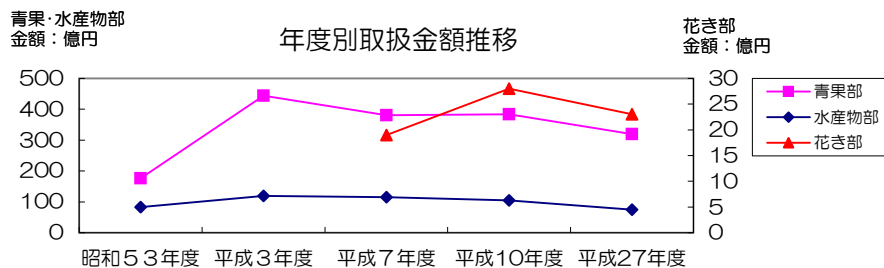
年度	宮崎市人口		総合計				青果部		
	10月1日現在	指摘	数量	指数	金額	指数	数量	指数	金額
53	252,578	100	141,645	100	25,924,700	100	122,813	100	17,582,244
54	259,159	103	144,395	102	29,556,638	114	127,360	104	20,915,013
55	264,855	105	144,558	102	30,591,976	118	128,343	105	21,667,608
56	268,783	106	154,176	109	33,022,176	127	136,352	111	23,307,897
57	272,316	108	161,099	114	33,757,640	130	143,710	117	24,038,124
58	274,918	109	160,011	113	35,690,537	138	142,517	116	26,725,240
59	277,840	110	163,958	116	34,962,830	135	147,016	120	26,108,144
60	279,114	111	171,659	121	36,813,388	142	154,346	126	27,719,809
61	281,526	111	179,947	127	36,331,955	140	160,940	131	26,692,799
62	283,541	112	185,890	131	40,411,925	156	166,153	135	30,384,273
63	285,427	113	194,733	137	42,524,525	164	173,784	142	32,122,082
元	286,857	114	196,928	139	47,150,375	182	175,223	143	35,885,579
2	287,352	114	196,042	138	53,003,761	204	175,067	143	41,110,110
3	289,080	114	192,488	136	56,405,550	218	171,944	140	44,429,147
4	291,036	115	203,795	144	51,231,239	198	182,969	149	38,924,711
5	293,590	116	190,144	134	52,140,316	201	169,710	138	40,504,364
6	296,201	117	201,643	142	50,412,423	194	182,393	149	39,487,557
7	300,054	119	202,456	143	51,615,635	199	183,161	149	38,115,508
8	302,731	120	199,588	141	52,945,844	204	179,275	146	38,111,135
9	303,784	120	196,451	139	51,305,811	198	178,062	145	37,706,950
10	305,004	121	192,306	136	51,716,446	199	174,589	142	38,437,492
11	306,321	121	191,644	135	48,446,909	187	172,578	141	34,542,760
12	305,777	121	187,617	132	45,705,996	176	168,492	137	33,197,672
13	306,527	121	181,079	128	41,168,500	159	163,087	133	28,689,018
14	307,553	122	174,114	123	44,959,114	173	156,383	127	32,762,101
15	308,852	122	173,918	123	42,253,595	163	157,153	128	30,987,560
16	310,621	123	168,987	119	41,653,682	161	152,735	124	30,637,567
17	311,377	123	172,343	122	40,942,997	158	156,351	127	30,107,794
18	367,829	146	169,735	120	42,978,906	166	154,313	126	32,060,794
19	368,777	146	165,621	117	41,590,357	160	150,585	123	30,825,269
20	369,427	146	152,872	108	41,186,356	159	138,396	113	31,082,942
21	369,706	146	157,106	111	39,505,986	152	142,036	116	29,424,572
22	399,445	158	146,696	104	40,272,065	155	132,639	108	30,601,997
23	401,654	159	143,241	101	41,345,843	159	129,519	105	31,608,891
24	402,436	159	146,149	103	38,423,188	148	132,889	108	28,914,792
25	402,572	159	141,577	100	38,411,286	148	129,231	105	29,044,693
26	402,433	159	138,700	98	39,942,184	154	127,084	103	30,534,109
27	401,156	159	131,771	93	41,741,252	161	120,326	98	31,949,111

- ※ 部門ごとに四捨五入したため総合計と内訳が一致しない場合があります。
- ※ 指数は、青果部・水産物部は53年度を100、花き部は平成7年度を100
- ※ 総合計数量は、花き部を除く。



数量：t 金額：千円

			水産物部				花き部				年度
指数	単価	指数	数量	指数	金額	指数	単価	指数	金額	指数	
100	143	100	18,832	100	8,342,456	100	443	100			53
119	164	115	17,035	90	8,641,625	104	507	115			54
123	169	118	16,215	86	8,924,368	107	550	124			55
133	171	119	17,824	95	9,714,279	116	545	123			56
137	167	117	17,389	92	9,719,516	117	559	126			57
152	188	131	17,494	93	8,965,297	107	512	116			58
148	178	124	16,942	90	8,854,686	106	523	118			59
158	180	125	17,313	92	9,093,579	109	525	119			60
152	166	116	19,007	101	9,639,156	116	507	114			61
173	183	128	19,737	105	10,027,652	120	508	115			62
183	185	129	20,949	111	10,402,443	125	497	112			63
204	205	143	21,705	115	11,264,796	135	519	117			元
234	235	164	20,975	111	11,893,651	143	567	128			2
253	258	180	20,544	109	11,976,403	144	583	132			3
221	213	149	20,826	111	12,306,528	148	591	133			4
230	239	167	20,434	109	11,635,952	139	569	129			5
225	216	151	19,250	102	10,924,866	131	568	128			6
217	208	145	19,295	102	11,538,890	138	598	135	1,961,237	100	7
217	213	148	20,313	108	12,258,982	147	604	136	2,575,727	131	8
214	212	148	18,389	98	11,006,002	132	599	135	2,592,859	132	9
219	220	154	17,717	94	10,511,447	126	593	134	2,767,507	141	10
196	200	140	19,066	101	11,321,325	136	594	134	2,582,824	132	11
189	197	138	19,125	102	10,107,006	121	528	119	2,401,318	122	12
163	176	123	17,992	96	10,039,895	120	558	126	2,439,587	124	13
186	209	146	17,731	94	9,744,376	117	550	124	2,452,636	125	14
176	197	138	16,765	89	8,873,597	106	529	119	2,392,438	122	15
174	201	140	16,252	86	8,539,600	102	525	119	2,476,515	126	16
171	193	135	15,992	85	8,438,741	101	528	119	2,396,462	122	17
182	208	145	15,422	82	8,575,407	103	556	126	2,342,705	119	18
175	205	143	15,036	80	8,499,365	102	565	128	2,265,723	116	19
177	225	157	14,476	77	8,029,964	96	555	125	2,073,450	106	20
167	207	145	15,070	80	8,020,346	96	532	120	2,061,068	105	21
174	231	161	14,057	75	7,495,482	90	533	120	2,174,586	111	22
180	244	170	13,722	73	7,549,505	90	550	124	2,187,448	112	23
164	218	152	13,260	70	7,228,235	87	545	123	2,280,160	116	24
165	225	157	12,346	66	7,155,663	86	580	131	2,210,929	113	25
174	240	168	11,616	62	7,182,003	86	618	140	2,226,072	114	26
182	266	186	11,445	61	7,467,675	90	652	147	2,324,466	119	27



*昭和53年度は開場時、平成3年度は最盛期

*平成7年度は花き部創設年、10年は花き部の最盛期

農林水産関係部署の連絡先 - 事務分掌

課等名・係名	事務分掌
農政部	
農政企画課	〒880-8505 宮崎市橘通西一丁目1番1号 (第二庁舎3階) TEL:21-1785 FAX:21-1786 E-mail: 15nousei@city.miyazaki.miyazaki.jp
企画係	農業振興施策の総合的な企画・調整、農林水産業振興基本計画、農林振興対策協議会、農林水産業の災害報告、農業統計、女性農業者の指導育成、営農資金、農商工連携の推進、食育・地産地消の推進、農林水産業の六次産業化の推進、課内の庶務
農地政策係	農業振興地域整備計画、農地の利用調整、集落営農、農村景観、農地中間管理事業
担い手対策係	人・農地プラン、担い手・農業青少年の確保指導育成、農業法人、農政アドバイザー活用事業
農業振興課	〒880-8505 宮崎市橘通西一丁目1番1号 (第二庁舎3階) TEL:21-1781 FAX:21-1786 E-mail: 15nourin@city.miyazaki.miyazaki.jp
管理係	農業関連施設の管理及び運営、課内の庶務
農産係	普通作物・特用作物の生産振興・生産組織の育成、主要作物の生産調整、農業機械、農薬の使用、農作物・土壌の病害虫対策
畜産係	家畜・飼料の生産・改良・生産組織の育成、家畜の防疫、畜産環境保全対策、畜産物のブランド確立の推進
園芸係	野菜・果樹・花きの生産振興・生産組織の育成、農業用廃プラスチックの適正処理、農産物のブランド確立の推進
森林水産課	〒880-8505 宮崎市橘通西一丁目1番1号 (第二庁舎4階) TEL:21-1919 FAX: 31-2855 E-mail: 15sinrin@city.miyazaki.miyazaki.jp
森林保全係	市有林の管理、保安林の保護、宮崎自然休養林・椿山森林公園の整備、青島自然休養村、緑化推進、林地開発・伐採届、火入れの許可、その他森林保全
森林整備係	民有林の整備・林業経営、林道等の整備、治山事業、有害鳥獣等の捕獲許可、愛がん用鳥類等の飼養登録、森林病害虫等防除対策、その他林業振興
水産係	海面・内水面漁業の振興、水産物の消費拡大、水産物のブランドの確立の推進、水産振興対策協議会、課内の庶務
農村整備課	〒880-8505 宮崎市橘通西一丁目1番1号 (第二庁舎3階) TEL:21-1782 FAX: 31-7331 E-mail: 15seibi@city.miyazaki.miyazaki.jp
管理係	分担金等の徴収、土地改良事業の受託、課内の庶務
計画管理係	土地改良の計画・推進、ダムその他の国営造成施設・市管理の農業用施設の管理、土地改良団体等の運営指導、土地改良事業等の諸手続、農道用地等の登記事務
農地防災係	農地・農業施設の災害復旧、農地の防災・保全整備、農道・ため池等の整備
農地整備係	ほ場整備、かんがい排水その他土地改良、農村の環境整備、農業用水の水質
国土調査係	地籍調査の実施、地籍調査の修正事務
市場課	〒880-0834 宮崎市新別府町雀田1185番地 (宮崎市中央卸売市場管理棟1階) TEL: 29-1501 FAX: 29-1505 E-mail: 15si_jyo@city.miyazaki.miyazaki.jp
管理係	市場統計、生鮮食料品等の流通・取引の状況調査等、卸売業者・仲卸業者の取引、卸売業者の検査、中央卸売市場運営協議会、使用料の収納、課内の庶務
施設係	市場施設の管理運営、市場の整備等、市場施設の使用許可
業務係	卸売業者、仲卸業者、売買参加者・買出人の取引の指導監督、仲卸業者の許可、せり人の研修・登録、売買参加者の承認・買出人の登録

課等名・係名	事務分掌
佐土原総合支所	
農林水産課	〒880-0297 宮崎市佐土原町下田島 20660 番地 (佐土原総合支所 2 階) TEL:73-1114 FAX:72-2941 E-mail: 34sangyo-u@city.miyazaki.miyazaki.jp
農林水産係	農政企画課・農業振興課・森林水産課・農業委員会事務局の項に掲げる事務(一部を除く)
農村整備係	農村整備課の項に掲げる事務(一部を除く)
田野総合支所	
農林水産課	〒889-1795 宮崎市田野町甲 2818 番地 (田野総合支所 2 階) TEL:86-1114 FAX:86-1987 E-mail: 36sangyo-u@city.miyazaki.miyazaki.jp
農林水産係	農政企画課・農業振興課・森林水産課・農業委員会事務局の項に掲げる事務(一部を除く)
農村整備係	農村整備課の項に掲げる事務(一部を除く)
高岡総合支所	
農林水産課	〒880-2292 宮崎市高岡町内山 2887 番地 (高岡総合支所 2 階) TEL:82-1114 FAX:82-3492 E-mail: 37nougyo-u@city.miyazaki.miyazaki.jp
農林水産係	農政企画課・農業振興課・森林水産課・農業委員会事務局の項に掲げる事務(一部を除く)
農村整備係	農村整備課の項に掲げる事務(一部を除く)
清武総合支所	
農林水産課	〒889-1696 宮崎市清武町西新町 1 番地 1 (清武総合支所 2 階) TEL:85-1105 FAX:85-1496 E-mail: 39nourin-u@city.miyazaki.miyazaki.jp
農林水産係	農政企画課・農業振興課・森林水産課・農業委員会事務局の項に掲げる事務(一部を除く)
農村整備係	農村整備課の項に掲げる事務(一部を除く)

農業委員会	
農業委員会事務局	〒880-8505 宮崎市橘通西一丁目 1 番 1 号 (第二庁舎 5 階) TEL:21-1784 FAX:20-1565 E-mail: 60nougyo@city.miyazaki.miyazaki.jp
農地調整係	農地法、農地の借地情報、適正な土地利用、農地の和解仲介、総会の議案作成、農業生産法人、市民農園に関すること、違反転用の是正、国有農地等、各種証明等
総務係	農業委員会総会、農業経営基盤強化促進法、農地中間管理推進法、耕作放棄地の調査等、農業の担い手に関すること、農地基本台帳管理、農業委員会選挙人名簿管理、農業後継者結婚相談所、農業者年金、家族経営協定、嘱託登記、納税猶予、課内庶務

みやPEC推進機構	
一般社団法人 みやPEC推進機構	〒880-0805 宮崎市橘通東一丁目 14 番 20 号 (第四庁舎 2 階) TEL:44-0600 FAX:44-0273 農林水産業・商工業・観光業の連携、農林水産物を活用した商品開発・販路開拓、農林水産物及びその加工品のPR・ブランド開発・輸出を含む販路開拓・物流対策、農商工連携・六次産業化のコーディネート・人材育成など

A vibrant poster for the Miyazaki Vegetable Project. The top half features a collage of fresh vegetables including tomatoes, cucumbers, bell peppers, and leafy greens. Overlaid on this is the text 'Miyazaki Vegetable Project' in a red script font and 'MVP 350' in large white letters on a red circular background. The main title 'ミヤザキベジタブルプロジェクト。' is written in large, bold white characters across the center. Below the image, the text '1日350gの野菜を食べよう' is prominently displayed. Underneath, it says 'おいしく、たのしく、元気よく！' and '1日350gの野菜を食べることから健康づくりを始めましょう'. To the right of this text is a search bar with 'MVP350' and a magnifying glass icon. At the bottom, there is a green banner with the text '野菜生産・消費、健康寿命日本一推進宣言' and the Miyazaki City logo with the name '宮崎市'.

平成28年度 農林水産振興の概要

発行 平成28年8月

編集 宮崎市農政部農政企画課

〒880-8505 宮崎市橘通西一丁目1番1号

TEL: 0985-21-1785 FAX: 0985-21-1786

E-mail: 15nousei@city.miyazaki.miyazaki.jp



活力と緑あふれる太陽都市“みやざき”

～ 次世代につなぐまちづくり ～