

令和2年度 主要施策の成果



農政企画課

事業名	実施の成果及び内容	決算額 特定財源内訳
美しい農村景観支援事業	農村集落の多面的な機能や美しい農村景観を維持するため、保全活動や話し合い活動等を支援した。 ○事業内容 ・補助対象地区 一里山地区、和石地区 ・補助対象経費 景観保全維持管理費	千円 200
市民農園管理事業	農業に対する理解や市民の余暇活動の充実を図るため、特定農地貸付法に基づく適切な制度運用に努めた。 ○事業内容 ・生き生き市民農園用農地の貸付（特定農地貸付法に基づく） 《施設概要》 ・開設主体 (特非)スローライフ宮崎 ・面積等 第1農園 1,113㎡ (36区画) 第2農園 1,296㎡ (27区画) 第3農園 2,256㎡ (44区画) ・使用料 年間4,000～15,000円/区画	125 123 諸
食育・地産地消推進事業	農林水産物の消費拡大や地産地消の推進を図り、食育を市民運動とするため、外部有識者による会議や関係者を対象とした食育・地産地消啓発のための研修会を開催した。また、生産者やNPO法人等が行う食育活動を支援した。 ○主な事業内容 ・「MVP350特別企画『食育・地産地消』」の開催 150千円 関係者を対象として食育・地産地消の啓発のための研修会を開催 46千円 ・「食育実態調査」の実施 75千円 市民2,000人を対象に、食育に関する実態の調査・分析を実施 ・みやざき食材を活用した食育活動応援事業 生産者やNPO法人等が、乳幼児、小学生及びその保護者等を対象として行う市内で生産、採取又は水揚げされた食材の摂取を促す食育活動に係る経費の一部を助成（補助率：1/2以内）	271
女性農業者組織活動支援事業	女性農業者の経営への参画や女性の視点を生かした地域農業の活性化を図るため、女性農業者で組織する「PAM」(会員数77人)の活動費の一部を助成した。 ○主な事業内容 ・食品加工研修、各支部活動等に要した費用の一部を助成 ※PAM・・・Power Agriculture Miyazaki-Mama-Us.	238

農政企画課

事業名	実施の成果及び内容	決算額 特定財源内訳
SAP会議活動支援事業	将来の地域農業を担う青年農業者の育成を図るため、青年農業者で組織する「宮崎市SAP会議」(会員数44人)の活動を支援した。 ○主な事業内容 ・宮崎市SAP会議運営費助成 1,062千円	千円 1,062
農業法人育成支援事業	企業的な農業経営体である農業法人を育成し、経営の安定を図るため、市内の農業法人を支援した。 ○主な事業内容 ・農業法人の資金借入時の信用保証料助成 148千円 ・農業法人への農業制度資金利子助成 17千円	165
農業融資制度資金利子補助金交付事業	農業経営の健全化に資するため、経営安定や規模拡大等を目的とした資金借入に対し、利子補助を行った。 ○事業内容 ・農業近代化資金(H17～H29) 27千円 ・農業経営基盤強化資金(H16～H21) 1,615千円 ・経済変動・伝染病等対策資金(H2) 245千円 （【補助率】制度：県1/2 実績：県1/2）	1,887 929 県
農地施設等補助債務管理費	新規就農者等の確保・定着を図るため、事業実施期間中に債務負担を承認した入植団地整理事業について助成金を交付した。 ○事業内容 ・新規就農者入植団地整備事業(H26・H27)	5,287
新規就農者確保・育成支援事業	新規就農者の確保・育成を図るため、県内外の就農希望者への情報提供や就農相談を行うとともに、(有)ジェイエイフアームみやざき中央が行う新規就農者向けの研修に要した費用の一部を助成した。 ○事業内容 ・新規就農者の確保 379千円 ・就農相談会参加、新規就農者向けリーフレット等作成 933千円 ・新規就農研修指導者助成 ・研修講師の人的費用をJ.AとJ.A管内市町で負担 【令和3年度への繰越事業】 ・新規就農者向けのPR動画作成委託料 1,018千円	1,312

農政企画課

事業名	決算額 特定財源内訳 千円	施策の成果及び内容
新規就農者生産基盤整備支援事業	11,952 105,943 県	<p>地城農業の担い手となる新規就農者の確保及び初期投資の軽減による早期の経営安定を図るため、就農時の機械の整備に要した費用の一部を助成した。</p> <p>また、新規就農者の所得の向上や就業定着を図るため、農政アドバイザーによる営業指導を行った。</p> <p>○事業内容</p> <ul style="list-style-type: none"> ・機械導入に対する助成 27件 11,617千円 ・農政アドバイザー報酬費等 335千円
農業次世代人材投資事業	105,981 105,943 県	<p>一定の要件を満たす青年就農者に対し、農業経営のリスク軽減と就業後の定着を図るため、農業を始めてから経営が安定するまでの間(最長5年間)、資金を交付した。</p> <p>【補助率】制度(上限):県(国)10/10 実績:県(国)10/10</p> <p>○事業内容</p> <ul style="list-style-type: none"> ・推進事業費 1,673千円 ・資金交付(83人) 104,308千円
農業後継者確保・育成支援事業	31,200 2,400 22,839 県人	<p>農家の後継者が就農しやすい環境を整え、新規就農者の確保を図るため、国の農業次世代人材投資事業の対象とならない一定の要件を満たす農家の後継者に対し、給付金を支給した。</p> <p>○事業内容</p> <ul style="list-style-type: none"> ・給付金交付(26人) 31,200千円(就農時1回限り) <p>【県単】農業人材投資事業(給付金交付12名) 14,400千円</p> <p>【市単】農業後継者定着化支援事業(給付金交付14名) 16,800千円</p>
新規就農者施設園芸用ハウス整備事業	17,300	<p>新規就農者の確保及び就農時の初期投資の軽減を図るため、宮崎中央農業協同組合及び宮農集団が取り組むハウス整備に要した費用の一部を助成した。</p> <p>○事業内容</p> <ul style="list-style-type: none"> ・Aハウス2号改良型の新設又は増設に対する助成 17,300千円 <p>補助対象 宮崎中央農業協同組合、3戸以上からなる宮農集団</p> <p>補助額 1,000千円/10a</p> <p>整備面積 173.0a</p>
新規就農者中古ハウスの有効な利用支援事業	2,516	<p>新規就農者の確保及び就業時の初期投資の軽減を図るとともに、中古ハウスの有効な利用を図るため、整備に要した費用の一部を助成した。</p> <p>○事業内容</p> <ul style="list-style-type: none"> ・補助対象者 認定新規就農者 ・補助件数等 7件 面積145.8a ・補助率 1/2以内 ・補助対象経費 中古ハウス補修費等

農政企画課

事業名	決算額 特定財源内訳 千円	施策の成果及び内容
中古ハウスの有効な利用支援事業	24,308	<p>中古ハウスの有効な利用と認定農業者の規模拡大を図るため、中古ハウス導入に要した費用の一部を助成した。</p> <p>○事業内容</p> <ul style="list-style-type: none"> ・補助対象者 認定農業者 ・補助件数等 15件 面積218.1a ・補助率 1/2以内 ・補助対象経費 中古ハウス補修費等
農の雇用定着促進事業	440	<p>農業法人等への雇用就農者の確保・育成を図るため、国の「農の雇用事業」を活用した農業法人等が雇用期間(2年間)終了後も従業員を継続して雇用する取組を支援した。</p> <p>○事業内容</p> <ul style="list-style-type: none"> ・補助件数 8経営体(11人) ・補助金額 従業員1人当たり40千円
人・農地プラン推進事業	775 775 県	<p>地域における人と農地の問題を解決するため、宮崎市「人・農地プラン」の見直し及び実質化を行った。</p> <p>○主な事業内容</p> <ul style="list-style-type: none"> ・農地情報更新業務 775千円 <p>【補助率】制度(上限):県(国)10/10 実績:県(国)10/10</p>
農地中間管理事業	765 765 諸	<p>農用地利用の効率化及び高度化を促進するため、宮崎県農地中間管理機構から業務の一部を受託し、事業推進を図った。</p> <p>○主な事業内容</p> <ul style="list-style-type: none"> ・推進員報酬金 636千円
農地集積担い手支援事業	3,709	<p>農地集積を促進するため、農地中間管理事業を活用して集積された農地の受け手となつた担い手に対し、奨励金を交付した。</p> <p>○事業内容</p> <ul style="list-style-type: none"> ・交付対象面積 37.09ha ・交付基準額 10a当たり10万円
農業振興地域整備促進事業	434 60 10 使・手 県	<p>宮崎市農業振興地域整備計画(土地利用計画、土地基盤整備計画等)に基づき、優良農地の確保と適正な土地利用を図るため、現地調査や計画の個別見直しを行った。</p> <p>○主な事業内容</p> <ul style="list-style-type: none"> ・職員による巡回調査 ・優良事例や法制度等の研修参加 ・土地利用計画の変更

農政企画課		
事業名	実施の成果及び内容	事業の成果及び内容
6次産業化振興事業	<p>農林漁業者の所得向上を図るため、6次化商品の商品開発や販路拡大等の取組を支援した。</p> <ul style="list-style-type: none"> ○事業内容 <ul style="list-style-type: none"> ・補助対象 6次産業化に取り組む農林漁業者及び団体 ・補助件数 3件 ・補助率 1/2 以内(上限額 400 千円/件) ・補助品名 :せとかコンフィチュール、せとかドライフルーツ 400 千円 ②商品名 :緑トマトジャム、赤トマトジャム ③商品名 :まいこちミニトマトビュレ、まいこちミニトマト水 400 千円 取組内容 :デザイン作成 85 千円 ・これまでに補助事業を活用した事業者の取組事例をまとめたリーフレットを作成(印刷部数 : 2,000 部) 	<p>千円 908</p>
学校給食提供推進事業	<p>新型コロナウイルス感染症の感染拡大に伴い、影響を受けている畜産農家・漁業者等の所得回復及び学校給食における食育・地産地消の推進を図るため、市内小中学校の学校給食へ県産農林水産物等の提供を行った。</p> <p>【補助率】 制度(上限):県 10/10 実績:県 10/10</p> <p>○主な事業内容</p> <ul style="list-style-type: none"> ・事業内容 学校給食への提供 「宮崎県産牛肉」及び「みやざき地頭鶏」、「ハモキョロツグ」、「宮崎県産チリメン」、「宮崎県産養殖うなぎ」及び「宮崎県産養殖かんぼち」、「完熟金柑たまま」 	<p>97,728 97,728</p> <p>県</p>

農政企画課		
事業名	実施の成果及び内容	事業の成果及び内容
みやPEEC推進機構運営事業	<p>本市及び周辺地域の農林水産物をはじめとする豊かな地域資源を有効に活用し、官民一体となった農工商連携や6次産業化の取組により、地域経済の活性化、産業振興に寄与することを目的に、平成 26 年 4 月 1 日に設立された「(一社)みやPEEC推進機構」の安定的な運営を図るため、事務局運営に係る費用の一部を助成した。</p> <p>○主な事業内容</p> <ul style="list-style-type: none"> ・補助対象 (一社)みやPEEC推進機構 ・補助対象経費 事務局運営に係る人件費及び事務費 	<p>千円 20,123</p>
宮崎市販6次産業化実現事業	<p>本市及び(一社)みやPEEC推進機構が目指す「宮崎市販6次産業化」の実現を図るため、機構の構成団体間のコーディネートによる新商品等の開発などを支援した。</p> <p>○主な事業内容</p> <ul style="list-style-type: none"> ・補助対象 (一社)みやPEEC推進機構 ・事業内容 <ul style="list-style-type: none"> ①地元産品を活用した新商品開発 <ul style="list-style-type: none"> ・イカとえのきのオリオイル漬け ※台湾へ輸出し、現地の大型デパートなどで販売。 ②地元産品を活用した新商品開発 <ul style="list-style-type: none"> ・大倉玉(だいさんぎょく)ージャンボニンニクの加工品ー 	<p>1,338</p>
6次化商品セールスサポート事業	<p>本市の農林水産物の消費拡大や販路拡大を図るため、(一社)みやPEEC推進機構が実施する新商品の販路開拓等の取組を支援し、農工商連携や6次産業化の取組を行う市内事業者の商品販売力の向上に努めた。</p> <p>○主な事業内容</p> <ul style="list-style-type: none"> ・補助対象 (一社)みやPEEC推進機構 ・事業内容 <ul style="list-style-type: none"> 関東地区を対象としたリモートによる「宮崎の旬の食材展示商談会」 日時 令和 3 年 3 月 8 日(月) 場所 ニューポートキョービヤホール 数寄屋橋本店(東京都) 出版社数:13社 商談相手方:9社 	<p>8,193</p>
宮崎の豊かな食材魅力発信戦略事業	<p>安全・安心で質の高い本市の農林水産物の消費拡大や販路拡大を図るため、関係機関との連携を図りながら、地産地消及び地産外商を推進する取組を支援した。</p> <p>○主な事業内容</p> <ul style="list-style-type: none"> ・補助対象 (一社)みやPEEC推進機構 ・事業内容 <ul style="list-style-type: none"> ①「宮崎の旬を楽しむ」 <ul style="list-style-type: none"> 市内ホテル・レストラン等における宮崎の旬の食材を使用した料理やスイーツの提供 10月～11月 34店舗 2月～3月 33店舗 ②「宮崎フェア」 <ul style="list-style-type: none"> 県外のホテル・レストラン等における宮崎の旬の食材を使用した料理の提供 令和 3 年 3 月 12 日～5 月 5 日(2か月間) 神戸ベイシェラトンホテル&タワーズ (兵庫県) 	<p>5,191</p>

農業振興課

事業名	実施の成果及び内容	決算額 特定財源内訳																				
特別費交付事業費	<p>農畜産業における生産技術改良と生産意欲の向上を図るため、経営内容が特に優れている生産者等を表彰した。</p> <p>【事業内容】</p> <ul style="list-style-type: none"> ・交付対象：本市に在住する者又は本市に所在する団体 ・交付実績：JA宮崎中央宮崎支店園芸各部会総会市長賞 各たばこ耕作振興会市長賞 	千円 51																				
農産物加工センター管理費	<p>農産物加工センターの施設及び設備を適正に管理するため、必要に応じ、業務委託や備品の更新を行った。</p> <p>【事業内容】</p> <ul style="list-style-type: none"> ・対象施設：宮崎市ふるさと農産物加工センター(瓜生野) (3施設) 那珂地区農業構造改善センター-農産加工実習室 (佐土原) 宮崎市清武ふるさと農産物加工センター(清武) ・実施内容：分電盤コンデンサ撤去等業務委託(瓜生野) 備品購入(フアグジミリ) 	171 17																				
宮崎市ふるさと農産物加工センター等指定管理料	<p>農畜産物の加工及び特産品の創作等の奨励や農村生活の改善を図るため、指定管理者による農産物加工施設の運営及び維持管理を行った。</p> <p>【事業内容】</p> <ul style="list-style-type: none"> ・対象施設：宮崎市ふるさと農産物加工センター(瓜生野) (3施設) 那珂地区農業構造改善センター-農産加工実習室 (佐土原) 宮崎市清武ふるさと農産物加工センター(清武) ・指定管理者：宮崎中央農業協同組合 ・指定期間：平成29年4月～令和4年3月(5年間) ・運営状況 (単位：日、人、団体) <table border="1"> <thead> <tr> <th>施設名</th> <th>稼働日数</th> <th>延べ利用者数</th> <th>利用団体数</th> </tr> </thead> <tbody> <tr> <td>宮崎市ふるさと農産物加工センター</td> <td>153</td> <td>1,068</td> <td>164</td> </tr> <tr> <td>那珂地区農業構造改善センター-農産加工実習室</td> <td>173</td> <td>1,293</td> <td>198</td> </tr> <tr> <td>宮崎市清武ふるさと農産物加工センター</td> <td>185</td> <td>1,759</td> <td>224</td> </tr> <tr> <td>計</td> <td>-</td> <td>4,120</td> <td>586</td> </tr> </tbody> </table>	施設名	稼働日数	延べ利用者数	利用団体数	宮崎市ふるさと農産物加工センター	153	1,068	164	那珂地区農業構造改善センター-農産加工実習室	173	1,293	198	宮崎市清武ふるさと農産物加工センター	185	1,759	224	計	-	4,120	586	14,260 使・手 183
施設名	稼働日数	延べ利用者数	利用団体数																			
宮崎市ふるさと農産物加工センター	153	1,068	164																			
那珂地区農業構造改善センター-農産加工実習室	173	1,293	198																			
宮崎市清武ふるさと農産物加工センター	185	1,759	224																			
計	-	4,120	586																			
農業用廃プラリサイクル推進事業	<p>農村環境の美化と資源の有効活用を図るため、農業生産により排出されたビニルやポリフィルム等の廃プラスチック類の適正な処理を推進する組織に対し、活動費の一部を助成した。</p> <p>【事業内容】</p> <ul style="list-style-type: none"> ・補助対象：宮崎市農業用廃プラスチック適正処理対策推進協議会 ・補助率：1/2以内 	500																				

農業振興課

事業名	実施の成果及び内容	決算額 特定財源内訳																				
茶組織強化対策支援事業	<p>茶の生産振興と農家所得の向上を図るため、市内の茶生産者で組織する宮崎市茶業協議会に対し、活動費の一部を助成した。</p> <p>【事業内容】</p> <ul style="list-style-type: none"> ・補助対象：宮崎市茶業協議会 (高岡町茶業振興会：10戸、田野町茶業振興会：8戸、宮崎市・清武町茶業振興会：2戸) ・補助内容：運営費補助(P-R活動費等) 	千円 626																				
たばこ産地心穩事業	<p>葉たばこの安定生産、品質向上を図るとともに、葉たばこ生産組織を育成するため、組織の活動費及び負担軽減に要した費用の一部を助成した。</p> <p>【事業内容】</p> <ul style="list-style-type: none"> ・補助対象 (単位：戸、ha、千円) <table border="1"> <thead> <tr> <th>組織名</th> <th>戸数</th> <th>作付面積</th> <th>補助金</th> </tr> </thead> <tbody> <tr> <td>宮崎市たばこ耕作振興会</td> <td>23</td> <td>43.2</td> <td>220</td> </tr> <tr> <td>南宮崎たばこ耕作振興会</td> <td>40</td> <td>70.7</td> <td>242</td> </tr> <tr> <td>田野町たばこ耕作振興会</td> <td>58</td> <td>123.7</td> <td>297</td> </tr> <tr> <td>計</td> <td>121</td> <td>237.6</td> <td>759</td> </tr> </tbody> </table>	組織名	戸数	作付面積	補助金	宮崎市たばこ耕作振興会	23	43.2	220	南宮崎たばこ耕作振興会	40	70.7	242	田野町たばこ耕作振興会	58	123.7	297	計	121	237.6	759	759
組織名	戸数	作付面積	補助金																			
宮崎市たばこ耕作振興会	23	43.2	220																			
南宮崎たばこ耕作振興会	40	70.7	242																			
田野町たばこ耕作振興会	58	123.7	297																			
計	121	237.6	759																			
環境保全型農業直接支払交付金事業	<p>環境保全に効果の高い営農活動を推進するため、地球温暖化防止や生物多様性の保全に取り組む農業者を支援した。</p> <p>【事業内容】</p> <ul style="list-style-type: none"> ○環境保全型農業直接支払交付金 ・補助対象：宮崎市環境保全型農業推進協議会 ・補助内容：化学肥料・化学農薬を5割以上低減する取組と地球温暖化防止や生物多様性保全に効果の高い取組をあわせて行なった農業者を支援した。 <p>(【財源内訳】 制度：県3/4以内(国1/2以内含む)、市1/4以内 実績：県3/4(国1/2含む)、市1/4)</p>	11,582 果 8,686																				

事業名	決算額 特定財源内訳	施策の成果及び内容																																								
みやざき産米PR支援事業	千円 1,670	<p>消費者ニーズにあわせた安全・安心な特別栽培米の生産及び消費拡大を推進するため、優良品種の導入や栽培技術の向上、学校給食への提供等によるPR活動に取り組み組織を支援した。</p> <p>また、業務用米の生産拡大に取り組み生産者を支援するため、必要な費用の一部を助成した。</p> <p>【事業内容】 ○学校給食への特別栽培米の提供 ・補助対象：宮崎中央農業協同組合 ・補助内容：全ての市立小中学校を対象に約35,000食分の特別栽培米を提供し、学校給食で米の美味しさを味わってもらった。 ※1校につき年1回</p> <p>○業務用米の生産拡大の支援 ・補助対象：宮崎中央農業協同組合 ・補助内容：苗代等(12.2ha) ・補助率：1/4以内</p> <p>○組織運営補助 ・補助対象：宮崎中央農業協同組合 ・補助率：25千円</p>																																								
みやざき市茶産地育成支援事業	2,108	<p>市産茶の品質や評価を高めるため、茶の高品質化や害虫の防除に使用する資機材等の導入に必要な費用の一部を助成した。</p> <p>【事業内容】 ○宮崎市産茶生産力アップ事業 ・補助対象：宮崎市茶業協議会 ・補助内容</p> <table border="1"> <thead> <tr> <th colspan="2">導入機材</th> <th colspan="2">(単位：戸、ha)</th> </tr> <tr> <th>導入機材</th> <th>件数</th> <th>面積</th> <th></th> </tr> </thead> <tbody> <tr> <td>高品質肥料</td> <td>19</td> <td>70.2</td> <td></td> </tr> <tr> <td>チャットグロナゾラミ防除農薬</td> <td>15</td> <td>57.5</td> <td></td> </tr> <tr> <td>計</td> <td>34</td> <td>-</td> <td></td> </tr> </tbody> </table> <p>・補助率：1/3以内</p> <p>○優良茶園育成支援事業 ・補助対象：宮崎市茶業協議会 ・補助内容</p> <table border="1"> <thead> <tr> <th colspan="2">導入機材</th> <th colspan="2">(単位：戸、ha)</th> </tr> <tr> <th>導入機材</th> <th>件数</th> <th>面積</th> <th></th> </tr> </thead> <tbody> <tr> <td>高品質肥料</td> <td>2</td> <td>0.6</td> <td></td> </tr> <tr> <td>チャットグロナゾラミ防除農薬</td> <td>2</td> <td>0.6</td> <td></td> </tr> <tr> <td>計</td> <td>4</td> <td>-</td> <td></td> </tr> </tbody> </table> <p>・補助率：1/2以内</p> <p>○報奨金交付 ・中部地区茶品評会入賞報奨金(4千円×2名) 8千円</p>	導入機材		(単位：戸、ha)		導入機材	件数	面積		高品質肥料	19	70.2		チャットグロナゾラミ防除農薬	15	57.5		計	34	-		導入機材		(単位：戸、ha)		導入機材	件数	面積		高品質肥料	2	0.6		チャットグロナゾラミ防除農薬	2	0.6		計	4	-	
導入機材		(単位：戸、ha)																																								
導入機材	件数	面積																																								
高品質肥料	19	70.2																																								
チャットグロナゾラミ防除農薬	15	57.5																																								
計	34	-																																								
導入機材		(単位：戸、ha)																																								
導入機材	件数	面積																																								
高品質肥料	2	0.6																																								
チャットグロナゾラミ防除農薬	2	0.6																																								
計	4	-																																								

事業名	決算額 特定財源内訳	施策の成果及び内容																																																												
宮崎市産茶高付加価値化推進事業	千円 277 185	<p>国内外でニーズが高まっている粉末茶への加工等による付加価値の創出により、取引価格の上昇を目指すため、生産者で組織する高農集団に対し、機械の導入に要した費用の一部を助成した。</p> <p>【事業内容】 ・県事業名：新たなビジネスを掴む！「新・みやざき茶」 産地化推進事業 ・事業主体：高岡町茶有化機械利用部会 ・販組内容：食品製粉機の導入</p>																																																												
みやざき産茶産地強化支援事業	59,516	<p>施設園芸の生産基盤の強化を図るため、生産性の向上や省力化等に資する資機材の導入に要した費用の一部を助成した。</p> <p>【事業内容】 ○みやざきの園芸産地強化支援事業 ・補助対象：宮崎市園芸振興協議会 ・補助内容</p> <table border="1"> <thead> <tr> <th colspan="3">導入機材</th> <th colspan="3">(単位：ha、戸、台)</th> </tr> <tr> <th>導入機材</th> <th>面積</th> <th>件数</th> <th>台数</th> <th>台数</th> <th>台数</th> </tr> </thead> <tbody> <tr> <td>炭酸ガス発生装置</td> <td>7.25</td> <td>36</td> <td>26</td> <td>58</td> <td></td> </tr> <tr> <td>環境測定装置</td> <td>5.24</td> <td>26</td> <td>32</td> <td></td> <td></td> </tr> <tr> <td>頭上かん水装置</td> <td>3.02</td> <td>15</td> <td>15</td> <td></td> <td></td> </tr> <tr> <td>自動開閉装置</td> <td>19.36</td> <td>91</td> <td>91</td> <td></td> <td></td> </tr> <tr> <td>ヒートポンプ</td> <td>1.51</td> <td>9</td> <td>12</td> <td></td> <td></td> </tr> <tr> <td>ハウス内循環扇</td> <td>6.85</td> <td>33</td> <td>256</td> <td></td> <td></td> </tr> <tr> <td>内張設備二府カーテン</td> <td>1.58</td> <td>9</td> <td>9</td> <td></td> <td></td> </tr> <tr> <td>計</td> <td>44.81</td> <td>219</td> <td>473</td> <td></td> <td></td> </tr> </tbody> </table> <p>・補助率：1/3以内</p>	導入機材			(単位：ha、戸、台)			導入機材	面積	件数	台数	台数	台数	炭酸ガス発生装置	7.25	36	26	58		環境測定装置	5.24	26	32			頭上かん水装置	3.02	15	15			自動開閉装置	19.36	91	91			ヒートポンプ	1.51	9	12			ハウス内循環扇	6.85	33	256			内張設備二府カーテン	1.58	9	9			計	44.81	219	473		
導入機材			(単位：ha、戸、台)																																																											
導入機材	面積	件数	台数	台数	台数																																																									
炭酸ガス発生装置	7.25	36	26	58																																																										
環境測定装置	5.24	26	32																																																											
頭上かん水装置	3.02	15	15																																																											
自動開閉装置	19.36	91	91																																																											
ヒートポンプ	1.51	9	12																																																											
ハウス内循環扇	6.85	33	256																																																											
内張設備二府カーテン	1.58	9	9																																																											
計	44.81	219	473																																																											

事業名	決算額 特定財源内訳	施策の成果及び内容
強い農業づくり交付金事業	千円 64,174 県 58,340 越 5,834	<p>産地競争力の強化を図るため、高度環境制御栽培施設を整備する営農集団に対し、費用の一部を助成した。</p> <p>【事業内容】 【令和元年度からの繰越事業】 64,174千円 ・補助対象：宮崎市高収益トマト生産第6組合 ・補助内容：(単位：ha、戸、千円) 取組内容 品目 面積 件数 補助金 高度環境制御栽培施設 (付帯設備含む) ミニトマト 0.34 1 64,174 ・補助率：県(国)1/2以内、市5/100以内</p> <p>(【財源内訳】制度：県(国)10/11以内、実績：県(国)10/11) 【令和3年度への繰越事業】 162,038千円 ・補助対象：藤アイ・ピー・ファーム ・補助内容：(単位：ha、戸、千円) 取組内容 品目 面積 件数 補助金 高度環境制御栽培施設 (付帯設備・集出荷施設含む) ミニトマト 0.49 1 162,038 ・補助率：県(国)1/2以内、市5/100以内</p> <p>(【財源内訳】制度：県(国)10/11以内)</p>
施設園芸用ハウス強化緊急支援事業	33,953 県 33,953	<p>台風等災害時の施設園芸用ハウス被害を軽減するため、補強資材等の導入に要した費用の一部を助成した。</p> <p>【事業内容】 ○施設園芸用ハウス強化緊急支援事業 ・補助対象：宮崎市ハウス強靱化対策協議会 ・補助内容：(単位：ha、戸、千円) 導入機材 面積 件数 補助金 防風ネット 0.27 2 843 換気扇 6.39 31 5,060 作物荷重やパイプ等の追加 10.78 42 15,530 非常用電源の導入 17.03 51 12,520 計 34.47 126 33,953 ・補助率：県(国)1/2以内</p> <p>(【財源内訳】制度：県(国)10/10以内、実績：県(国)10/10)</p>

事業名	決算額 特定財源内訳	施策の成果及び内容
茶省力化機械導入支援事業	千円 828 県 552	<p>茶生産者の経営安定を図るため、作業の効率化及び省力化に必要な機械の導入を行う営農集団に対し、費用の一部を助成した。</p> <p>【事業内容】 ・補助対象：高岡町有機茶品質向上部会 ・補助内容：剪枝機アタッチメント ・補助率：県1/3以内、市1/6以内 ・補助対象：一里山機械利用組合 ・補助内容：乗用型草刈機 ・補助率：県1/3以内、市1/6以内 (【財源内訳】制度：県2/3以内、実績：県2/3)</p>
みやざき市産茶ブランド力向上支援事業	1,300	<p>宮崎市産茶の知名度アップや消費拡大を図るため、市産茶のPR活動を支援した。</p> <p>【事業内容】 ・補助対象：宮崎市茶業協議会 ・補助内容：宮崎市産茶のPR活動イベントや販促活動によるPR費等</p>

事業名	決算額 特定財源内訳	施策の成果及び内容																																									
農産園芸用資 機材導入支援 事業	千円 90,886 県	<p>本市農業の主要品目である施設野菜をはじめ、露地野菜や米の安定生産や産地の維持・拡大を図るため、国庫補助事業を活用して、収量や品質の向上に資する資機材導入費用等の一部を助成した。</p> <p>【事業内容】 ○宮崎市産地生産基盤パワーアップ事業(支援事業) 70,535千円 ・補助対象：宮崎中央地域農業再生協議会 ・補助内容</p> <table border="1"> <thead> <tr> <th>取組内容</th> <th>品目</th> <th>面積</th> <th>件数</th> <th>補助金</th> </tr> </thead> <tbody> <tr> <td rowspan="2">A P 2号改良型ハウス(付帯設備含む)</td> <td>きゅうり</td> <td>0.10</td> <td>1</td> <td>5,286</td> </tr> <tr> <td>ナス</td> <td>0.19</td> <td>1</td> <td>15,346</td> </tr> <tr> <td rowspan="2">高機能被覆資材</td> <td></td> <td>1.41</td> <td>5</td> <td>33,354</td> </tr> <tr> <td>細霧冷房装置</td> <td>1.38</td> <td>3</td> <td>12,061</td> </tr> <tr> <td rowspan="2">炭酸ガス発生装置</td> <td>きゅうり</td> <td>0.63</td> <td>2</td> <td>1,328</td> </tr> <tr> <td>自動灌水装置</td> <td>0.28</td> <td>1</td> <td>1,479</td> </tr> <tr> <td>天窓換気装置</td> <td>0.20</td> <td>1</td> <td>1,116</td> </tr> <tr> <td>しょうが収穫機</td> <td>しょうが</td> <td>7.50</td> <td>1</td> <td>565</td> </tr> </tbody> </table> <p>・補助率：県(国)1/2以内 (【財源内訳】制度：県(国)約9/10以内、実績：県(国)約9/10) ○宮崎市産地生産基盤パワーアップ事業(支援事業) 20,351千円 ・補助対象：宮崎中央地域農業再生協議会 ・補助内容：トラクター、コンバイン、田植機、ロータリー、ワイニングハロー、ドローンのリース ・補助率：県(国)1/2以内 (【財源内訳】制度：県(国)約9/10以内、実績：県(国)約9/10)</p>	取組内容	品目	面積	件数	補助金	A P 2号改良型ハウス(付帯設備含む)	きゅうり	0.10	1	5,286	ナス	0.19	1	15,346	高機能被覆資材		1.41	5	33,354	細霧冷房装置	1.38	3	12,061	炭酸ガス発生装置	きゅうり	0.63	2	1,328	自動灌水装置	0.28	1	1,479	天窓換気装置	0.20	1	1,116	しょうが収穫機	しょうが	7.50	1	565
取組内容	品目	面積	件数	補助金																																							
A P 2号改良型ハウス(付帯設備含む)	きゅうり	0.10	1	5,286																																							
	ナス	0.19	1	15,346																																							
高機能被覆資材		1.41	5	33,354																																							
	細霧冷房装置	1.38	3	12,061																																							
炭酸ガス発生装置	きゅうり	0.63	2	1,328																																							
	自動灌水装置	0.28	1	1,479																																							
天窓換気装置	0.20	1	1,116																																								
しょうが収穫機	しょうが	7.50	1	565																																							
チャレンジ! 施設園芸資機 材導入支援事 業	3,000	<p>農産物の収量増加や品質向上を図るため、所得向上に繋がる新たな資機材を導入した生産者に対し、費用の一部を助成した。</p> <p>【事業内容】 ・補助対象：宮崎市園芸振興協議会 ・補助内容：新技術資機材</p> <table border="1"> <thead> <tr> <th>導入機材</th> <th>作物</th> <th>(単位：千円)</th> <th>補助金</th> </tr> </thead> <tbody> <tr> <td>ハウス加温機</td> <td>ミニトマト</td> <td></td> <td>422</td> </tr> <tr> <td>ヒートライマー</td> <td>きゅうり</td> <td></td> <td>1,000</td> </tr> <tr> <td>多目的高圧微細霧システム</td> <td>ミニトマト</td> <td></td> <td>1,000</td> </tr> <tr> <td>ウルトラエースT、炭酸ガス発生機他</td> <td>みはや</td> <td></td> <td>312</td> </tr> <tr> <td>タイベックシート、ストリームライン</td> <td>マンゴー</td> <td></td> <td>266</td> </tr> <tr> <td>LED照明</td> <td></td> <td></td> <td></td> </tr> <tr> <td>計</td> <td></td> <td></td> <td>3,000</td> </tr> </tbody> </table> <p>・補助率：1/2以内(上限1,000千円)</p>	導入機材	作物	(単位：千円)	補助金	ハウス加温機	ミニトマト		422	ヒートライマー	きゅうり		1,000	多目的高圧微細霧システム	ミニトマト		1,000	ウルトラエースT、炭酸ガス発生機他	みはや		312	タイベックシート、ストリームライン	マンゴー		266	LED照明				計			3,000									
導入機材	作物	(単位：千円)	補助金																																								
ハウス加温機	ミニトマト		422																																								
ヒートライマー	きゅうり		1,000																																								
多目的高圧微細霧システム	ミニトマト		1,000																																								
ウルトラエースT、炭酸ガス発生機他	みはや		312																																								
タイベックシート、ストリームライン	マンゴー		266																																								
LED照明																																											
計			3,000																																								

事業名	決算額 特定財源内訳	施策の成果及び内容
特産農産物産 地強化支援事 業	千円 1,100 人	<p>本市農業の特徴である魅力ある多様な品目の産地維持を図るため、生産規模が小さい又は縮小傾向にある品目の生産振興に資する新しい作型の検討や、販売促進・PR活動に係る費用の一部を助成した。</p> <p>【事業内容】 ○特産農産物産地強化支援事業 600千円 ・補助対象：生産規模の小さい品目を生産する生産者集団 ・補助内容：販売促進や市場調査、販路拡大等の取組支援 ・補助額：200千円/品目(定額) ○みやざきの伝統野菜産地維持対策事業 500千円 ・補助対象：宮崎中央農業協同組合南支部会 ・補助内容：販売促進や市内消費の拡大、新しい作型や規格の検討等の取組支援 ・補助額：500千円(定額)</p>
園芸用ハウス ビルドサポー ト事業	8,920	<p>園芸用ハウスの老朽化に伴い産地基盤の弱体化が進んでおり、経営面積や生産量の確保を進め産地の強化を図るため、宮崎中央農業協同組合が取り組むハウス整備に係る費用の一部を支援した。</p> <p>【事業内容】 ・補助対象：宮崎中央農業協同組合 ・補助内容：A Pハウス2号改良型の更新又は新設 ・補助額：更新1,500千円/10a (定額) 新設1,000千円/10a ・整備面積：89.2a</p>

事業名	決算額 特定財源内訳	施策の成果及び内容																														
園芸施設整備 支援事業（R 1国補正）	千円 90,861 82,793 8,068	園芸産地の維持・拡大と農業経営の安定を図るため、国庫補助事業を活用して、低コスト耐候性ハウスの整備に係る費用の一部を助成した。 【事業内容】 令和元年度からの繰越事業 ○宮崎県産地パワースタップ事業(整備事業) ・補助対象：宮崎中央地域農業再生協議会 ・補助内容 (単位：ha、戸、千円) <table border="1"> <thead> <tr> <th>取組内容</th> <th>品目</th> <th>面積</th> <th>件数</th> <th>補助金</th> </tr> </thead> <tbody> <tr> <td>細霧冷房装置一式</td> <td></td> <td>0.22</td> <td>1</td> <td>2,111</td> </tr> <tr> <td>低コスト耐候性ハウス (付帯設備含む)</td> <td>きゅうり</td> <td>0.74</td> <td>3</td> <td>88,750</td> </tr> <tr> <td>計</td> <td></td> <td>0.96</td> <td>4</td> <td>90,861</td> </tr> </tbody> </table> ・補助率：県(国)1/2以内、市5/100以内 (【財源内訳】制度：県(国)約9/10以内) 【令和3年度への繰越事業】 ○宮崎県産地生産基盤パワースタップ事業(整備事業) ・補助対象：宮崎中央地域農業再生協議会 ・補助内容 (単位：ha、戸、千円) <table border="1"> <thead> <tr> <th>取組内容</th> <th>品目</th> <th>面積</th> <th>件数</th> <th>補助金</th> </tr> </thead> <tbody> <tr> <td>低コスト耐候性ハウス (付帯設備含む)</td> <td>きゅうり</td> <td>1.82</td> <td>6</td> <td>297,859</td> </tr> </tbody> </table> ・補助率：県(国)1/2以内、市5/100以内 (【財源内訳】制度：県(国)約9/10以内)	取組内容	品目	面積	件数	補助金	細霧冷房装置一式		0.22	1	2,111	低コスト耐候性ハウス (付帯設備含む)	きゅうり	0.74	3	88,750	計		0.96	4	90,861	取組内容	品目	面積	件数	補助金	低コスト耐候性ハウス (付帯設備含む)	きゅうり	1.82	6	297,859
取組内容	品目	面積	件数	補助金																												
細霧冷房装置一式		0.22	1	2,111																												
低コスト耐候性ハウス (付帯設備含む)	きゅうり	0.74	3	88,750																												
計		0.96	4	90,861																												
取組内容	品目	面積	件数	補助金																												
低コスト耐候性ハウス (付帯設備含む)	きゅうり	1.82	6	297,859																												
園芸組織強化 対策支援事業	2,100	野菜、果樹及び花き園芸の振興を図るため、市内の園芸農家で組織する宮崎市園芸振興協議会に対し、活動費の一部を助成した。 【事業内容】 ・補助対象：宮崎市園芸振興協議会(会員数：野菜1,075人、果樹242人、花き78人、計1,395人) 【令和3年3月31日現在】 ・補助内容：園芸作物のPR及び消費宣伝活動、勉強会の開催等 ・補助額：2,100千円(運営費の3/5以内)																														
みやざき特産 野菜価格安定 対策事業	175	野菜の安定的な供給体制と経営の安定を図るため、国の採択要件を満たさない品目を対象に、県で独自に定めた価格安定制度に基づく基準価格との差額補てんのための交付準備金の造成を行った。 【事業内容】 ・補助対象：(公財)宮崎県青果物資金協会 ・補助率：交付準備金造成額の1/6以内 ・対象品目：かいほちや、ピーマン、アールスメロン、さといも、白ねぎ																														

事業名	決算額 特定財源内訳	施策の成果及び内容																								
露地作物産地 強化支援事業	千円 1,446	露地作物の生産量の拡大や品質の向上、労働力不足の解消を図るため、共同利用を行う資機材等の導入や有望品目・品種の検討・実証等に要した費用の一部を助成した。 【事業内容】 ○土地利用型農業産地拡大事業 ・補助対象：宮崎中央農業協同組合、宮農集団 ・補助内容：農業用資機材等 (単位：ha、戸、台) <table border="1"> <thead> <tr> <th>導入機材</th> <th>面積</th> <th>件数</th> <th>台数</th> </tr> </thead> <tbody> <tr> <td>アーチハウス</td> <td>0.7</td> <td>8</td> <td>8</td> </tr> <tr> <td>高速洗浄機</td> <td>0.3</td> <td>1</td> <td>1</td> </tr> <tr> <td>干切つき機の刃</td> <td>2.4</td> <td>3</td> <td>4</td> </tr> <tr> <td>つる切り機</td> <td>0.5</td> <td>1</td> <td>1</td> </tr> <tr> <td>計</td> <td>3.9</td> <td>13</td> <td>14</td> </tr> </tbody> </table> ・補助率：1/3以内 ○野菜新産地育成事業 ・補助対象：宮崎中央農業協同組合 ・補助内容：産地動向調査等 ・補助率：1/2以内	導入機材	面積	件数	台数	アーチハウス	0.7	8	8	高速洗浄機	0.3	1	1	干切つき機の刃	2.4	3	4	つる切り機	0.5	1	1	計	3.9	13	14
導入機材	面積	件数	台数																							
アーチハウス	0.7	8	8																							
高速洗浄機	0.3	1	1																							
干切つき機の刃	2.4	3	4																							
つる切り機	0.5	1	1																							
計	3.9	13	14																							
ICT活用型 農業モデル確 立事業	596	複合環境制御システムの導入効果の検証及び技術確立に向けた取組を行った宮農集団を支援するため、活動費の一部を助成した。 【事業内容】 ・補助対象：ICTみやざき(6戸) ・補助内容：データ分析・検証委託、調査研究費 ・補助額：1,000千円(定額)																								

事業名	決算額 特定財源内訳	施策の成果及び内容																																																
みやざき特産果樹産地確立事業	千円 2,435	<p>本市の果樹の振興を図るため、安全・安心で高品質な果樹生産に資する優良品目・品種の苗木や省力化機械等の導入費用の一部を助成した。</p> <p>【事業内容】 ○みやざき特産果樹産地サポート事業 ・補助対象：宮崎県果樹振興協議会果樹部会 ・補助内容：果樹苗木、遮光設備、電動剪定ばさみ ①苗木導入 (単位：ha、戸、本)</p> <table border="1"> <thead> <tr> <th>導入種類</th> <th>面積</th> <th>件数</th> <th>本数</th> </tr> </thead> <tbody> <tr> <td>マンゴー</td> <td>0.37</td> <td>3</td> <td>349</td> </tr> <tr> <td>ライチ</td> <td>0.13</td> <td>1</td> <td>160</td> </tr> <tr> <td>温州みかん</td> <td>0.22</td> <td>3</td> <td>152</td> </tr> <tr> <td>みはや</td> <td>0.12</td> <td>1</td> <td>275</td> </tr> <tr> <td>へべす</td> <td>0.10</td> <td>1</td> <td>190</td> </tr> <tr> <td>レモン</td> <td>0.07</td> <td>1</td> <td>50</td> </tr> <tr> <td>計</td> <td>1.01</td> <td>10</td> <td>1,176</td> </tr> </tbody> </table> <p>・補助率：1/2以内 ②資機材導入 (単位：ha、戸、台)</p> <table border="1"> <thead> <tr> <th>導入機材</th> <th>面積</th> <th>件数</th> <th>台数</th> </tr> </thead> <tbody> <tr> <td>遮光資材</td> <td>1.28</td> <td>7</td> <td>-</td> </tr> <tr> <td>電動剪定ばさみ</td> <td>2.41</td> <td>7</td> <td>7</td> </tr> <tr> <td>計</td> <td>3.69</td> <td>14</td> <td>-</td> </tr> </tbody> </table> <p>・補助率：1/3以内</p>	導入種類	面積	件数	本数	マンゴー	0.37	3	349	ライチ	0.13	1	160	温州みかん	0.22	3	152	みはや	0.12	1	275	へべす	0.10	1	190	レモン	0.07	1	50	計	1.01	10	1,176	導入機材	面積	件数	台数	遮光資材	1.28	7	-	電動剪定ばさみ	2.41	7	7	計	3.69	14	-
導入種類	面積	件数	本数																																															
マンゴー	0.37	3	349																																															
ライチ	0.13	1	160																																															
温州みかん	0.22	3	152																																															
みはや	0.12	1	275																																															
へべす	0.10	1	190																																															
レモン	0.07	1	50																																															
計	1.01	10	1,176																																															
導入機材	面積	件数	台数																																															
遮光資材	1.28	7	-																																															
電動剪定ばさみ	2.41	7	7																																															
計	3.69	14	-																																															
ブランド果樹産地リノベーション推進事業	果 1,581 1,054	<p>果樹の主カブブランドであるマンゴ、きんかん、日向夏について、収量や品質の向上や経営の改善を図り、産地のリノベーションを推進するため、新たな技術の導入等を行った宮農集団に対して、その費用の一部を助成した。</p> <p>【事業内容】 ・補助対象：宮農集団 ・補助内容：除湿機(マンゴ)、ハウスの長寿命化(ハウス金柑) ・補助率：県1/3以内、市1/6以内 (【財源内訳】 制度：県2/3以内、実績：県2/3)</p>																																																
次世代果樹産地育成支援事業	果 879 586	<p>新たなかんきつ品目の産地化による、本市果樹の更なる振興を図るため、近年栽培面積の増加が見られるレモンについて、その長期出荷を実現し、他産地との差別化に取り組んだ宮農集団に対して、貯蔵庫の導入費用の一部を助成した。</p> <p>【事業内容】 ・補助対象：宮農集団 ・補助内容：貯蔵設備(レモン) ・補助率：県1/3以内、市1/6以内 (【財源内訳】 制度：県2/3以内、実績：県2/3)</p>																																																

事業名	決算額 特定財源内訳	施策の成果及び内容																				
「みやざきの花」PR事業	千円 1,400	<p>本市で生産される花きを積極的にPRするため、生産者組織が実施する各種イベントの開催や花育活動に要した費用のほか、市民が集まる場所におけるPR活動に要した費用を助成した。</p> <p>【事業内容】 ・補助対象：宮崎県園芸振興協議会花き部会 ・補助内容：花を飾る運動 ・人が集まる場所への市内産花きの展示、PRチラシの作成等 花を使う運動 ・市内産花きを使った花育教室の実施 花の魅力アップ運動 ・市内産花きをPRするための各種イベントへの参加 ・園芸の祭典等のPRイベントの実施</p>																				
みやざきの花産地強化支援事業	3,213	<p>高品質で競争力のある市内産花きの生産力を強化するため、生産性の向上に資する資機材等の導入に要した費用の一部を助成した。</p> <p>【事業内容】 ・補助対象：宮崎県園芸振興協議会花き部会 ・補助内容：遮光資材、LED電球 (単位：ha、戸、球)</p> <table border="1"> <thead> <tr> <th>導入資材</th> <th>面積</th> <th>戸数</th> <th>数量</th> </tr> </thead> <tbody> <tr> <td>遮光資材</td> <td>0.87</td> <td>5</td> <td>-</td> </tr> <tr> <td>LED電球</td> <td>0.75</td> <td>5</td> <td>830</td> </tr> <tr> <td>高性能遮光資材</td> <td>0.27</td> <td>1</td> <td>-</td> </tr> <tr> <td>計</td> <td>1.89</td> <td>11</td> <td>830</td> </tr> </tbody> </table> <p>・補助率：1/3以内</p>	導入資材	面積	戸数	数量	遮光資材	0.87	5	-	LED電球	0.75	5	830	高性能遮光資材	0.27	1	-	計	1.89	11	830
導入資材	面積	戸数	数量																			
遮光資材	0.87	5	-																			
LED電球	0.75	5	830																			
高性能遮光資材	0.27	1	-																			
計	1.89	11	830																			
みやざき産地農産物ブランドカリアップ事業	入 2,836 2,836	<p>安全・安心な「みやざきどれ」農産物への理解と信頼を獲得し、消費拡大とブランド化を推進するため、生産者、宮崎中央農業協同組合、本市及び国富町が一体となって行った取組に対し、費用の一部を助成した。</p> <p>【事業内容】 ○みやざき中央農産物ファン拡大事業 857千円 ・補助対象：みやざき中央農産物ファン拡大事業委員会 ・補助内容：県内外での試食宣伝活動等によるPR活動 ・補助率：1/3以内(本市及び国富町で按分) ○農産物ブランド連携推進事業 1,979千円 ・補助対象：みやざき中央農産物ファン拡大事業委員会 ・補助内容：本市でキャンペーンを行うプロモーション等と連携した農産物のPR活動 ・補助率：2/3以内</p>																				

農業振興課

事業名	決算 特定財源内訳	施策の成果及び内容
食フェスタ inみやざき 開催支援事業	千円 50	生産者の生産意欲の高揚と消費者の農林水産業への理解を深めるため、市内及びその近隣で生産される農林水産物及びその加工品のPRや試食・販売を実施する「食フェスタinみやざき」の開催に伴う費用の一部を助成した。 【事業内容】※新型コロナウイルス感染症の影響により中止 ・補助対象：食フェスタinみやざき実行委員会 (構成団体：宮崎中央農業協同組合、宮崎市、宮崎中央森林組合、宮崎市治産農業振興対策協議会) ・補助額：50千円(定額)
宮崎市花いっぱいプロジェクト緊急支援事業	30,000	新型コロナウイルス感染症の影響により花きの需要が落ち込む中、花の消費を拡大し、花き生産者の所得向上を図るため、宮崎市園芸振興協議会花き部会が行った花消費PR活動に係る費用を助成した。 【事業内容】 ・事業主体：宮崎市園芸振興協議会花き部会 ・取組内容：みやざきの花を飾る取組 ・みやざきの花を贈る取組 ・次期作に向けた支援
みやざきの花 輸送費支援緊急対策事業	9,023	新型コロナウイルス感染症の影響により花きの需要が落ち込む中、「みやざきの花」の九州国外市場への出荷を拡大し、花き生産者の所得向上を図るため、宮崎市園芸振興協議会花き部会が行った花き輸送費に係る費用を助成した。 【事業内容】 ・事業主体：宮崎市園芸振興協議会花き部会 ・取組内容：花き輸送費の支援
宮崎生産茶PR普及拡大事業	12,643	新型コロナウイルス感染症などの影響により、茶価格が低迷している中、市産茶の消費拡大を図るため、市内の茶生産者で組織する宮崎市茶業協議会が行ったPR活動に対して支援を行った。 【事業内容】 ・事業主体：宮崎市茶業協議会 ・取組内容：ソラードエリア全路線利用者へ機内誌でのPRと市産茶の配布
みやざき農林水産物消費拡大イベント開催 大イベント開催支援事業	3,213 1,606 県	新型コロナウイルス感染症の影響により、価格下落のあった農林水産物の消費拡大を応援するため、イベントを開催した実行委員会に対し、開催に係る費用を助成した。 ※拠点都市創造課の「種の玄関口PR事業」と同時開催予定であったがとにも中止 【事業内容】※新型コロナウイルス感染症の影響により中止 事業主体：みなと3丁目マルシェ実行委員会

農業振興課

事業名	決算 特定財源内訳	施策の成果及び内容
みやざき畜産物販売促進活動事業	千円 2,000 2,000 入	宮崎中央管内畜産物の消費拡大を図るため、生産者、宮崎中央農業協同組合、本市及び国富町により組織するみやざき中央畜産物消費拡大推進協議会が行った大都市圏購買者への誘致促進活動やPR・販売促進活動の費用の一部を助成した。 【事業内容】 ・補助対象：みやざき中央畜産物消費拡大推進協議会 ・補助内容：市内畜産物販売促進活動等
和牛枝肉価格安定対策事業	8,921	市内の肥育農家の経営安定を図るため、国の「肉用牛肥育経営安定特別対策事業(新マールキン)」による補填策に対する一部を助成した。 【事業内容】 ・事業主体：宮崎中央農業協同組合 ・補助率：1/2以内 ・対象頭数：464頭
畜産振興組織支援事業	1,500	本市の畜産振興を図るため、市内の畜産農家により組織する宮崎市畜産振興連合会に対し、活動費の一部を助成した。 【事業内容】 ・補助対象：宮崎市畜産振興連合会 (構成員内訳：肉用牛404人、酪農4人、養豚5人、養鶏15人、計428人) ・活動内容：再生調査等各種調査活動、農場立ち入り制限看板作成 ・補助額：1,500千円(定額)

事業名	優良繁殖雌牛 群産地育成対 策事業	施策の成果及び内容	<p>優良牛産地としてのブランド確立を図るため、優良繁殖雌牛の導入・保留の促進と高齢母牛等の更新を実施した農家に対して、助成を行った。</p> <p>【事業内容】</p> <ul style="list-style-type: none"> ・補助対象：宮崎畜産振興連合会 ・対象期間：令和2年1月～令和2年12月 ・補助額： <ul style="list-style-type: none"> ①宮崎中央農業協同組合が開催する品評会で優秀と認められた繁殖用雌牛を導入・保留した場合の助成 ②県内の家畜市場から導入・保留した雌牛が、優良な繁殖雌牛として登録された場合の助成 <ul style="list-style-type: none"> ・5万円/頭 ・優等：7万円/頭、1等：5万円/頭 ③有種血の高い牛を繁殖牛として導入・保留した場合の助成 <ul style="list-style-type: none"> ・5万円/頭（ただし①と対象牛が重複した場合は、補助金額が高い①を採択） ④上記事業（①もしくは③）と併せて満10歳以上の高齢母牛を肉牛として処分した場合の助成 <ul style="list-style-type: none"> ・5万円/頭の上乗せ助成 ⑤牛白血病（BLV）感染母牛を更新した場合の一部助成 <ul style="list-style-type: none"> ・5万円/頭の上乗せ補助（ただし④との重複不可） <table border="1" style="margin-left: 20px;"> <thead> <tr> <th>区分</th> <th>頭数</th> <th>区分</th> <th>頭数</th> <th>計</th> </tr> </thead> <tbody> <tr> <td>優等</td> <td>61</td> <td>1等</td> <td>73</td> <td></td> </tr> <tr> <td>登録点数</td> <td>1</td> <td>高有種血</td> <td>143</td> <td></td> </tr> <tr> <td>高齢母牛更新</td> <td>106</td> <td>家畜伝染病浄化対策</td> <td>8</td> <td></td> </tr> <tr> <td colspan="4"></td> <td>392</td> </tr> </tbody> </table> <p>※有種血とは、その牛が持っている遺伝的な能力の度合いを数字で表したものである。</p>	区分	頭数	区分	頭数	計	優等	61	1等	73		登録点数	1	高有種血	143		高齢母牛更新	106	家畜伝染病浄化対策	8						392	<p>千円 20,970</p>
区分	頭数	区分	頭数	計																									
優等	61	1等	73																										
登録点数	1	高有種血	143																										
高齢母牛更新	106	家畜伝染病浄化対策	8																										
				392																									
畜産共進会事業	畜産改良の促進と生産意欲の向上を図るため、各種共進会出品者に対する出品費用の一部助成や優良農家の表彰を行った。 また、宮崎県畜産共進会や宮崎中央畜産共進会の開催費用の一部を負担した。	<p>【事業内容】</p> <ul style="list-style-type: none"> ・負担金：第62回宮崎県畜産共進会 枝肉の部 肉牛枝肉の部 5頭 肉豚枝肉の部 1セット ・負担金：第59回宮崎中央畜産共進会 第62回宮崎県畜産共進会 	<p>684</p>																										
畜産間接制度 資金利子補給 事業	畜産農家の経営の健全化に資するため、長期低利資金等を借り受けし、利子補給を行った。	<p>【事業内容】</p> <ul style="list-style-type: none"> 畜産経営改善緊急支援資金 利子補給率：県0.11%、市0.02% <p>（【財源内訳】制度：県8/10以内、実績：県8/10）</p>	<p>27 22 果</p>																										

事業名	受精卵移植活用推進事業	施策の成果及び内容	<p>産地間競争に勝てる優良系統牛の確保と乳用牛群の資質向上のため、優良牛の受精卵移植等に取り組み団体に対し、費用の一部を助成した。</p> <p>【事業内容】</p> <ul style="list-style-type: none"> ・宮崎中部地区受精卵移植推進協議会への負担金 900千円 ・宮崎中央農業協同組合酪農部会への補助 226千円 （受精卵移植4件、性別別精液利用35件） 	<p>千円 1,126</p>
畜産競争力強化整備事業	畜産生産基盤の強化を図るため、JAリース方式による牛舎等の整備を行った生産者が繁殖素牛（雌牛・妊娠牛）等の導入を行う際の費用の一部を助成した。	<p>【事業内容】</p> <ul style="list-style-type: none"> ・補助対象：宮崎中央肉用牛クラスター推進協議会 （取組主体：宮崎中央農業協同組合） ・補助内容：家畜の導入 ・補助額：雌牛牛 175千円/頭 （定額） 妊娠牛 275千円/頭 	<p>4,950 4,950 県</p>	
地域で進む宮崎牛産地力向上事業	宮崎中央管内の和牛が令和4年に開催される全国和牛能力共進会（鹿児島大会）での日本一に貢献するとともに、家畜改良の促進と生産者（特に若手生産者）のさらなる生産意欲の向上を図るため、関係機関で組織する協議会活動費の一部を負担した。	<p>【事業内容】</p> <ul style="list-style-type: none"> ・取組主体：地域で進む全県対策協議会 （構成団体：宮崎中央農業協同組合、綾町農業協同組合、国富町、綾町、宮崎市） ・取組内容：優れた飼養管理や手入れの方法等の技術を習得するための研修会や祖家研修の開催支援、出品対策助成等 	<p>388</p>	
地域で取り組む種雄牛育成事業	肥育農家の経営安定を図るとともに、種雄牛の能力を早期に判明させ、次世代を担うスーパージン種雄牛を宮崎中央管内より輩出するため、関係機関で組織する協議会の取組に対し、費用の一部を助成した。	<p>【事業内容】</p> <ul style="list-style-type: none"> ・補助対象：地域で取り組む種雄牛育成協議会 （構成団体：宮崎中央農業協同組合、綾町農業協同組合、国富町、綾町、宮崎市） ・補助内容：協議会が選定した宮崎中央管内の種雄牛による種付助成やその種雄牛産子を自家保留又は導入した場合に助成 ・補助額：種付付協力助成金 5千円/頭×85頭 産子自家保留助成金 25千円/頭×76頭 （定額） 産子導入助成金 50千円/頭×33頭（肥育農家） 12.5千円/頭×22頭（肥育モカ） 	<p>4,250</p>	

事業名	決算額 特定財源内訳	施策の成果及び内容																
畜産施設整備 支援事業	千円 3,353	<p>生産能力や農場衛生環境の向上及び作業の安全と省力化を図るため、畜舎等の整備に要した費用の一部を助成した。</p> <p>【事業内容】</p> <ul style="list-style-type: none"> 補助対象：宮崎市畜産振興連合会 補助内容 <table border="1"> <thead> <tr> <th>取組内容</th> <th>件数</th> <th>取組内容</th> <th>件数</th> </tr> </thead> <tbody> <tr> <td>分放監視装置</td> <td>0</td> <td>堆肥搬等</td> <td>2</td> </tr> <tr> <td>スタンション</td> <td>2</td> <td>換気扇</td> <td>6</td> </tr> <tr> <td>畜舎施設整備(新築・改築・増築)</td> <td>6</td> <td>計</td> <td>16</td> </tr> </tbody> </table> <ul style="list-style-type: none"> 補助率：1/3以内 	取組内容	件数	取組内容	件数	分放監視装置	0	堆肥搬等	2	スタンション	2	換気扇	6	畜舎施設整備(新築・改築・増築)	6	計	16
取組内容	件数	取組内容	件数															
分放監視装置	0	堆肥搬等	2															
スタンション	2	換気扇	6															
畜舎施設整備(新築・改築・増築)	6	計	16															
肥育施設長寿 命化緊急対策 事業	5,000	<p>繁殖農家の経営安定を図るため、子牛価格の下支えを行う「高岡肥育センター」の長寿命化に伴う修繕及び改修工事等の費用の一部を助成した。</p> <p>【事業内容】</p> <ul style="list-style-type: none"> 事業主体：宮崎中央農業協同組合 施設阿波衛生管理改善改修(柵・給水施設整備) 施設周辺環境整備(堆肥舎法面補強工事) 																
家畜自衛防疫 対策強化事業	8,086	<p>家畜伝染病を未然に防止し、家畜防疫のより一層の徹底を図るため、畜産農家に対し、消毒剤の配付や防疫に関する情報の提供を行うとともに、自衛防疫推進協議会の活動費等の一部を負担又は助成した。</p> <p>【事業内容】</p> <ul style="list-style-type: none"> 消毒剤(消石灰等)の配付 <ul style="list-style-type: none"> 牛、豚阿波農家(430戸) <ul style="list-style-type: none"> 4月：消石灰 715 袋、ピルコン(1kg) 244 本、ロンテクト(1L) 396 本 10月：消石灰 667 袋、ピルコン(1kg) 244 本、ロンテクト(1L) 389 本 12月：ロンテクト(1L) 389 本 鶏阿波農家(25戸) <ul style="list-style-type: none"> 10月：消石灰 410 袋、ロンテクト(18L) 25 缶 12月：ロンテクト(18L) 25 缶 1月：消石灰 410 袋 2月：消石灰 410 袋、ロンテクト(18L) 25 缶 3月：消石灰 410 袋、ロンテクト(18L) 25 缶 自衛防疫推進協議会補助 <ul style="list-style-type: none"> 補助対象：宮崎市自衛防疫推進協議会 41 千円 中部自衛防疫推進協議会負担金 600 千円 情報伝達費 76 千円 印刷費 53 千円 																

事業名	決算額 特定財源内訳	施策の成果及び内容
家畜伝染病疫 入防止緊急支 援事業	千円 933	<p>豚熱(CSF)及びアフリカ豚熱(ASF)発生防止のため、養豚場において野生動物疫入防止柵の整備を行い、農場衛生環境の向上を図った。</p> <p>【事業内容】</p> <ul style="list-style-type: none"> 令和元年度からの繰越事業 <ul style="list-style-type: none"> 補助対象：宮崎市畜産振興連合会(市内養豚場5農場) 補助内容：ワイヤーメッシュ柵の設置 786m 可動柵(門扉)等の設置 54m 補助率：1/6以内
みやざき中央 畜産物消費 拡大緊急対策 事業	20,999	<p>新型コロナウイルス感染症の影響により、牛肉の消費が減少し、枝肉価格が下落する中、みやざき中央畜産物の消費拡大を図るため、協議会が行った肉消費PR活動に係る費用を助成した。</p> <p>【事業内容】</p> <ul style="list-style-type: none"> 事業主体：みやざき中央畜産物消費拡大推進協議会 3,000 千円 取組内容： <ul style="list-style-type: none"> ・TV番組視聴者プレゼント 15 千円相当×200人=3,000 千円 ※宮崎牛ステーキ 4 枚(12 千円相当) みやざきブランドポーク とんかつ用 5 枚 (3 千円相当) ・お得意肉パック販売 17,999 千円 各地域焼肉フェスタ焼肉パック販売等 (トライプスルー販売) ※6,000 千円を令和3年度へ繰越
みやざき中央 畜産物車外 PR強化対策 事業	4,000	<p>新型コロナウイルス感染症の影響により、県外からの観光客が減少している中、本市畜産物の魅力を車外に向けてPRすることで、みやざき中央畜産物の消費量を増加させるため、協議会が行った事業に対する費用の一部を助成した。</p> <p>【事業内容】</p> <ul style="list-style-type: none"> 事業主体：みやざき中央畜産物消費拡大推進協議会 取組内容：宮崎カーフェリーにおける牛肉消費券付き乗船券の販売 ※5,600 千円を令和3年度へ繰越
J A 宮崎中央 家畜市場購買 誘致強化対策 事業	3,158	<p>新型コロナウイルス感染症の影響により、中央管内産子牛価格が大幅に下落している中、繁殖農家の経営安定を図るため、J A 宮崎中央家畜市場にて開催される子牛セリ市の管外購買者が購入した子牛の運搬費の一部を助成した。</p> <p>【事業内容】</p> <ul style="list-style-type: none"> 事業主体：宮崎中央農業協同組合 助成対象：J A 宮崎中央家畜市場管外購買者 取組内容：管外購買者が購入した子牛の運搬費の一部助成

事業名	決算額 特定財源内訳	施策の成果及び内容																												
米の需給調整 推進事業	千円 8,606	<p>需給バランスの取れた米の生産を推進するため、農政推進委員、集落、農政推進委員協議会等へ活動費の一部を助成した。</p> <p>【事業内容】 【令和3年3月31日現在】</p> <table border="1"> <thead> <tr> <th>地域</th> <th>農政推進 委員数(人)</th> <th>集落数 (集落)</th> <th>組織名</th> </tr> </thead> <tbody> <tr> <td>宮崎</td> <td>220</td> <td>293</td> <td>大宮、樋、大淀、赤江、木花、青島、住吉、生目、北地区農政推進委員会</td> </tr> <tr> <td>佐土原</td> <td>62</td> <td>65</td> <td>宮崎市佐土原町水田営農対策協議会</td> </tr> <tr> <td>田野</td> <td>53</td> <td>61</td> <td>田野新地域営農推進協議会</td> </tr> <tr> <td>高岡</td> <td>46</td> <td>46</td> <td>高岡町農政推進委員会</td> </tr> <tr> <td>清武</td> <td>28</td> <td>28</td> <td>清武地区農政推進委員会</td> </tr> <tr> <td>計</td> <td>409</td> <td>493</td> <td></td> </tr> </tbody> </table> <p>○宮崎市農政推進委員報酬金 4,098千円</p> <p>○事務費 ・消耗品費 300千円</p> <p>○中部地区農業改良普及事業協議会負担金 69千円</p> <p>○東諸県郡もみすり業組合負担金 15千円</p> <p>○宮崎市農政推進委員協議会補助金 4,124千円</p>	地域	農政推進 委員数(人)	集落数 (集落)	組織名	宮崎	220	293	大宮、樋、大淀、赤江、木花、青島、住吉、生目、北地区農政推進委員会	佐土原	62	65	宮崎市佐土原町水田営農対策協議会	田野	53	61	田野新地域営農推進協議会	高岡	46	46	高岡町農政推進委員会	清武	28	28	清武地区農政推進委員会	計	409	493	
地域	農政推進 委員数(人)	集落数 (集落)	組織名																											
宮崎	220	293	大宮、樋、大淀、赤江、木花、青島、住吉、生目、北地区農政推進委員会																											
佐土原	62	65	宮崎市佐土原町水田営農対策協議会																											
田野	53	61	田野新地域営農推進協議会																											
高岡	46	46	高岡町農政推進委員会																											
清武	28	28	清武地区農政推進委員会																											
計	409	493																												
経営所得安定 対策推進事業	12,482 12,482 県	<p>宮崎中央地域農業再生協議会が行った水田フル活用ビジョンの見直し及び周知や、経営所得安定対策を円滑に推進するため、協議会運営に必要な費用を助成した。</p> <p>【事業内容】</p> <ul style="list-style-type: none"> 補助対象：宮崎中央地域農業再生協議会 ※構成団体：宮崎中央農業協同組合、宮崎県、宮崎市、宮崎市農業委員会、国富町、国富町農業委員会、宮崎県農業共済組合中部センター、宮崎地区土地改良協議会、宮崎県主食集荷組合(事務局：宮崎中央農業協同組合) 補助率：県(国)10/10以内 <p>(【財源内訳】 制度：県(国)10/10以内、実績：県(国)10/10)</p>																												

事業名	決算額 特定財源内訳	施策の成果及び内容																		
農作業受託組織 機械導入支援事業	千円 8,517 6,149 県	<p>主食用米、加工用米、飼料用米の生産を効率的に組み合わせ合わせた生産性の高い水田営農の確立を図るため、農作業受託組織等に対し、農業機械の導入に係る費用の一部を助成した。</p> <p>○県事業名：需要に応える宮崎米生産体制整備事業 3,959千円 (単位：千円)</p> <p>【事業内容】</p> <table border="1"> <thead> <tr> <th>事業主体</th> <th>取組内容</th> <th>補助金</th> </tr> </thead> <tbody> <tr> <td>このはな組合</td> <td>田植機の導入</td> <td>1,612</td> </tr> <tr> <td>平岡亀歯地区農機利用組合</td> <td>乾燥機の導入</td> <td>840</td> </tr> <tr> <td>北地区農作業受託組合</td> <td>田植機の導入</td> <td>1,507</td> </tr> </tbody> </table> <p>・補助率：県1/3以内、市1/6以内</p> <p>(【財源内訳】 制度：県2/3以内、実績：県2/3)</p> <p>○県事業名：スマート農業による働き方改革産地実証事業 /4,588千円 (単位：千円)</p> <p>【事業内容】</p> <table border="1"> <thead> <tr> <th>事業主体</th> <th>取組内容</th> <th>補助金</th> </tr> </thead> <tbody> <tr> <td>受託散布運営コンソーシアム</td> <td>ドローンの導入 認定講習費</td> <td>4,588</td> </tr> </tbody> </table> <p>・補助率：県1/3以内、市1/6以内(機械導入) 県10/10以内(認定講習費)</p> <p>(【財源内訳】 制度：県2/3以内、実績：県2/3)</p>	事業主体	取組内容	補助金	このはな組合	田植機の導入	1,612	平岡亀歯地区農機利用組合	乾燥機の導入	840	北地区農作業受託組合	田植機の導入	1,507	事業主体	取組内容	補助金	受託散布運営コンソーシアム	ドローンの導入 認定講習費	4,588
事業主体	取組内容	補助金																		
このはな組合	田植機の導入	1,612																		
平岡亀歯地区農機利用組合	乾燥機の導入	840																		
北地区農作業受託組合	田植機の導入	1,507																		
事業主体	取組内容	補助金																		
受託散布運営コンソーシアム	ドローンの導入 認定講習費	4,588																		

森林水産課

事業名	事業の内容及び内容	決算額 特定財源内訳
森林病害虫等防除対策事業	海岸松林を松くい虫の被害から守るため、薬剤防除を行うとともに、林業関係機関や森林所有者で構成する宮崎市森林病害虫等防除協議会が実施した樹幹注入に対する助成を行った。 ・松くい虫薬剤防除事業委託 【委託金】松くい虫発生予防費委託金 実施内容：住居等の隣接地など、空中散布区域外の地上散布 実施時期：5月8日～6月30日 実施地区：赤江タンボリほか、17.0ha ・樹幹注入事業補助 補助対象：宮崎市森林病害虫等防除協議会 実施時期：1月下旬～3月上旬 ・協議会運営補助 補助対象：宮崎市森林病害虫等防除協議会	千円 3,252 1,859
林道等改良事業	経年劣化等により、修繕が必要となった林道の改良工事を実施し、機能の回復を図った。 【補助率】県：工事費の3/10 【令和元年度からの繰越事業】 工 事 費 左ノ田線 カゴ幹工 3,451千円	千円 県 3,451 越 1,036 値 615 1,800
狩猟免許取得促進事業	野生鳥獣捕獲従事者を確保し、有害鳥獣の捕獲による農作物被害の減少を図るため、新たに狩猟免許を取得し、有害鳥獣の捕獲に従事する者に狩猟免許取得費用に対する助成を行った。 ・第一種銃免許 293,700円(6名) ・わな銃免許 42,800円(10名)	県 337 113
野生鳥獣被害防止総合対策事業	有害鳥獣による農林作物への被害を軽減するため、電気防護柵等を設置した農林業者に対する助成を行った。 【設置基数】 電気防護柵 22箇所 ワイヤーメッシュ柵 3箇所	県 1,950 562
野生鳥獣被害防止組織支援事業	野生鳥獣による農林作物被害の軽減、市民の生活環境の保全や安全確保のため、有害鳥獣の捕獲活動などに対する支援を行った。 ・組織補助 5,220千円 ・捕獲補助 6,120千円 補助対象：宮崎市有害鳥獣駆除対策協議会 佐土原町有害鳥獣対策協議会 田野町有害鳥獣駆除対策協議会 高岡町有害鳥獣被害防止対策協議会 清武町有害鳥獣駆除対策協議会	県 11,340 694 人 3,890

森林水産課

事業名	事業の内容及び内容	決算額 特定財源内訳
森林土木積算システム導入事業	台風等の自然災害による林道等の復旧工事を適切に行うため、森林土木積算システムを利用した。 ・保守管理費用 176千円 ・リース費用 247千円	千円 423
椿山森林公園指定管理料	市民に憩いの場及び教育、レクリエーションの場を提供するため、適正な維持管理を行った。 ・指定管理者 宮崎中央森林組合 ・指定管理料 14,184千円 ・指定期間 平成31年4月～令和6年3月 ・令和2年度入園者数 15,483人	14,184
間伐・植林促進強化対策事業	良質材の生産及び森林の有する公益的機能を発揮させるため、間伐・植林に係る経費の一部を助成した。 ・間伐促進強化対策事業補助 47千円 間伐面積 4,99ha ・植林促進強化対策事業補助 4,373千円 植林面積 59.54ha 補助率：国3/10、県1/10、市1/10 ※ただし、国3/10、県1/10の補助分は直接事業主体に交付	4,420
治山事業	災害による山崩れから、市民の生命・財産を守るため、土砂の流出を防止する法面工事の測量設計及び治山工事を行った。 （【補助率】制度：県2/3 実績：県2/3） 【令和元年度からの繰越事業】 込地区 かご幹工 丸太働工 U字溝水路工 2,874千円 測量設計 かご幹工 測量設計 かご幹工 水路工 【令和3年度への繰越事業】 内山地区 かご幹工 花見地区 かご幹工 花見地区 6,327千円	県 9,110 越 5,355 値 296 3,300
宮崎市産材利用促進事業	市産材の需要拡大のため、木造住宅を新築し、居住する対象者に建築費の一部を助成した。 ・宮崎市産材利用促進事業補助 2,219千円 対象者 7人	2,219

森林水産課

事業名	決算額 特定財源内訳	施策の成果及び内容
地域で取り組む野生鳥獣対策事業	千円 1,100	野生鳥獣による農林作物被害の軽減を図るため、住民白らが実施する追い払いや研修会などの活動支援を行った。 補助対象：生目地区有喜鳥獣対策組合 田野北地区野生鳥獣対策組合 高浜地区有喜鳥獣対策組合 木花地区有喜鳥獣被害防止対策委員会 青島・内海地区有喜鳥獣対策協議会 仁甲尾地区有喜鳥獣対策組合 一里山地区有喜鳥獣対策組合 的野地区有喜鳥獣対策組合 伊勢ノ原地区有喜鳥獣対策組合 八重地区鳥獣対策組合 古城町有喜鳥獣対策協議会
海岸松林リフレット・コミュニケーション対策事業	12,900	海岸松林を松くい虫被害から一体的に守るため、薬剤防除費用を支援した。 ・補助対象：宮崎県森林病害虫等防除協議会
森林環境譲与税基金活用事業	18,371 18,371 入	森林の有する公益的機能の維持増進を図るため、森林環境譲与税を活用し、森林の整備及びその促進に関する施策を実施した。 ・林道台帳精度向上事業 事業内容：台帳情報の入力、台帳地区の修正 ・新たな森林管理システム実施事業 事業内容：①施業履歴整理→アンケート調査 ②森林資源調査 実施地区：①清武町今泉 ②大瀬町、瓜生野 ・木運搬成事業(休育事業) 木を使ったおもちゃ等の製作(公共施設への配布) ・間伐推進事業 高齢森林における間伐を支援 ・事務費 消耗品の購入、アンケート送付費用等
特用林産物生産体副強化事業	277 91 県	市内産のたけのこ生産体副強化のため、竹林の整備に必要な人件費・肥料などの経費の一部を助成した。 (【補助率】事業費の2/3以内(県2/9)) ・基盤整備事業 楠見竹林組合(高岡)
有喜鳥獣被害等対策パトロール事業	19,126 1,546 県	野生鳥獣による農林作物被害軽減のため、各地域に監視員を配置し、猿・イノシシ等の行動範囲を把握し、その情報提供や追い払い等により、被害対策に努めた。 委託先：宮崎中央森林組合

森林水産課

事業名	決算額 特定財源内訳	施策の成果及び内容
林業担い手育成支援事業	千円 1,523 1,523 入	森林経営管理制度の担い手である、ひなたのチカラ林業事業体の新規就業者を確保するため、林業従事者の雇上費用の一部の助成を行った。 ・退職金共済制度加入促進事業 事業内容：退職金共済の掛金の一部を助成(新規採用後5年間) ・林業担い手確保推進事業 事業内容：雇上費用の一部を助成(新規採用後5年間)
自然休養村センター指定管理料	31,430	市民に、自然とふれあひ、親しむ拠点施設として憩いの場を提供し、地域住民の交流促進を図るため、適正な維持管理を行った。 ・指定管理者 木花・青島活性化プロジェクトJV ・指定管理料 31,430千円 ・指定期間 平成30年4月～令和5年3月 ・令和2年度利用者数 49,824人
植林促進緊急対策事業	3,875	新型コロナウイルス感染症の拡大に伴い木材の価格が低下する中、森林所有者に対し、植林意欲を喚起するため、植林に要した経費の一部の助成を行った。 ・補助対象：宮崎中央森林組合等 ・補助率：市1/10 ・植林面積：59.54ha
漁業後継者等活動支援事業	510	次世代の漁業経営を担う漁協の若壮年部や女性部や女性部の自主的な活動を支援するため、活動費の助成を行った。 ・漁協若壮年部・女性部活動費補助 補助対象：宮崎県沿岸漁業振興対策協議会 補助率：事業費の1/2以内 ・新規漁業者支援補助 補助対象：海面漁業協同組合 補助率：海技免許取得費用の1/3以内(5万円上限)
おさかな消費拡大事業	1,600 1,600 入	市内で水揚げされる水産物の消費拡大を図るため、イベント開催、イメージアップ等販売促進事業の支援を行った。 ・おさかな消費拡大事業補助 補助対象：宮崎県漁業協同組合 補助率：事業費の1/2以内 ・宮崎のおさかなビジネス拡大協議会負担金 500千円

森林水産課

事業名	決算額 特定財源内訳	施策の成果及び内容
漁業後継者漁業導入支援利子補給金交付事業	千円 145	漁業生産基盤の確立を図るため、漁業者の漁船建造、取得又は改造に要した資金の借入れに対し、利子補給を行った。 ・宮崎県漁業後継者漁船導入支援利子補給（近代化資金貸付利率の2/3以内。ただし、年1%以内）
漁業経営安定化緊急対策事業	8,457	漁業経営の安定を図るため、全漁業者の加入が義務付けられている漁船保険料の一部助成を行った。 ・漁業経営安定化緊急対策事業補助 補助対象：宮崎県に居住する市内漁協組合員で、漁協に漁船保険料を支払う漁業者 補助率：漁業者が支払う保険料の30%以内
つくる漁業振興事業	2,177	「獲る漁業」から「つくり育てる漁業」への転換を図るため、稚魚や小型イセエビ等の放流を積極的に行い、資源管理型漁業を推進した。 ・稚魚購入費 ヒラメ稚魚 8,484尾 小型イセエビ 160kg クエ稚魚 762尾 ・施設管理費 ・（一財）宮崎県水産振興協会負担金
内水面漁業振興支援事業	2,447 2,447 入	内水面の水産資源の保護・増殖及び河川の環境保護に対する市民意識の高揚を図るため、稚魚、稚貝の放流や河川清掃活動などを支援した。 ・稚魚、稚貝放流事業 アユ：2,089kg、シジミ：765kg ハマグリ：111kg、ウナギ：16kg 鮭：40kg ・河川環境改善活動補助 100千円
漁業経営向上支援事業	5,704 5,704 入	漁業操業の合理化、労働の省力化、操業中の安全確保を図るため、漁船の近代化整備に係る費用の一部を助成した。 ・漁業経営向上支援事業補助 補助対象：海面漁業協同組合 補助率：近代化整備に要した経費の1/2以内 主な整備機器：GPSプロッター、オートバトロット、DSD送受信機 など

森林水産課

事業名	決算額 特定財源内訳	施策の成果及び内容
漁協信用事業 漁業資金利子 助成事業	千円 227	漁業経営に不可欠な漁業協同組合の機能維持、基盤強化を図るため、信用事業譲渡の際に資金を借り入れた漁協に対する利子助成を行い、漁協の経営安定を図った。 ・基盤強化資金利子助成（利子助成率 0.16%以内） ・経営改善資金利子助成（利子助成率 0.16%以内） ・運転資金利子助成（利子助成率 0.40%以内）
新規漁業就業 者確保支援事 業	2,400 1,000 1,400 県 入	漁業の将来を担う人材を確保・育成するため、独立自営就業等を目指す新規漁業就業者に対して就業支援金を交付した。 ・就業支援金（1人あたり1,200千円） 2,400千円
海洋ごみ対策 促進事業	2,121 1,484 県	海洋環境の保全、漁業の振興を図るため、海洋ごみの回収、処分運搬業務を漁業協同組合、一般廃棄物収集運搬許可業者に委託した。 海産品清掃 ・委託費 540千円 ・工事請負費 935千円 海洋ごみの処分運搬 ・委託費 646千円
種子島周辺漁 業対策事業	6,363 5,947 県	漁協の経営安定や漁業操業の効率化を図るため、海面漁業協同組合が所有する共同利用施設の修繕、改修に係る費用の一部を助成した。 ○事業内容 水揚げクレーン6基の修繕 ・補助対象 宮崎漁業協同組合 ・事業費 1,489千円 ・補助率 国(JAXA)70%、県1.4%、市5% 鮮魚冷蔵庫及び冷凍保管庫の改修 ・補助対象 宮崎市漁業協同組合 ・事業費 4,874千円 ・補助率 国(JAXA)70%、県1.4%、市5%
ちりめん加工 施設改修支援 事業	3,693	「宮崎ちりめん」ブランドの維持及び漁協の経営安定を図るため、宮崎漁業協同組合が所有するちりめん加工施設の修繕費用の一部を助成した。 ・ちりめん加工施設E棟修繕費用 3,693千円

事業名	決算額 特定財源内訳	施策の成果及び内容
県営漁港整備 事業	千円 24,400 21,900 債	漁港施設の長寿命化、漁港・漁村の防災対策強化のため、富田、青島、野島漁港の航路 泊地浚渫工事等を行ったための事業費の一部を負担した。 ・富田漁港(航路泊地浚渫) 総事業費：40,000千円 負担率：国1/2、県2/5、新富町1/20、市1/20 ・青島漁港(航路泊地浚渫) 総事業費：50,000千円 負担率：国1/2、県2/5、市1/10 ・青島漁港海岸(照明施設更新工事) 総事業費：60,000千円 負担率：国1/2、県2/5、市1/10 ・野島漁港(物揚場突板護岸工) 総事業費：69,100千円 負担率：国1/2、県2/5、市1/10 ・野島漁港(航路泊地浚渫) 総事業費：44,900千円 負担率：国1/2、県2/5、市1/10
県営漁港整備 事業(R-2国 3次補正)	債 5,690 5,600	漁港施設の長寿命化、漁港・漁村の防災対策強化のため、野島漁港の航路泊地浚渫工事 等を行ったための事業費の一部を負担した。 ・野島漁港(航路泊地浚渫) 総事業費：56,900千円 負担率：国1/2、県2/5、市1/10
漁業経営緊急 支援給付金支 給事業	国 24,900 24,900	新型コロナウイルス感染症による経済活動の急激な縮小に伴い、売上げが減少するなど 事業の継続に支障が生じている状況にある漁業者に対して、事業継続を支援するための給 付金を支給した。 ・対象：市内に住所を有する市内海面漁業協同組合に所属する組合員のうち、一定の要 件を満たす者 ・内容：交付対象者1人当たり100千円
水産物消費促 進緊急支援事 業	国 5,000 5,000	新型コロナウイルス感染症の感染拡大に伴い、水産物の価格・出荷量が低下する中で消 費拡大を図るため、漁業協同組合等に対し、イベント等で販売される水産物を購入する際 に係る費用の一部を助成した。 ・事業主体：宮崎市沿岸漁業振興対策協議会、宮崎市漁業協同組合 ・取組内容：イセエビ等購入量1kg当たり 1,000円割引クーポン券×1,000kg(2回) 水産物購入者3,000名×クーポン券1枚1,000円

事業名	決算額 特定財源内訳	施策の成果及び内容
養殖経営緊急 支援事業	千円 4,128 2,064 2,064 国 県	新型コロナウイルス感染症の感染拡大に伴い外食需要の減退等で養殖魚の出荷ができな くなり飼育期間の延長を余儀なくされている養殖業者に対して、事業継続を支援するため、 飼育期間の延長に伴う掛かり増し経費の一部を助成した。 ・対象養殖種：ひらめ、とらふぐ ・対象尾数：ひらめ25,070尾、とらふぐ29,960尾 ・掛かり増し経費：1尾あたり3円以内/日(最大50日間) ・助成率：1/2(県1/4、市1/4)
林業施設補助 災害復旧事業	県 債 1,230 1,046 100	令和2年7月の豪雨により被災した林道の災害復旧事業を実施した。 ・民有林林道災害復旧事業(工事1件) 路線名：田中～押田線 1,230千円 (【補助率】制度：県(国)50%以上) 【令和3年度への繰越事業】 ・民有林林道災害復旧事業(工事1件) 路線名：田中～押田線 1,868千円
林業施設単独 災害復旧事業	債 6,021 3,900	令和元年9月の台風17号、令和2年7月の豪雨、令和2年9月の豪雨により被災した林 道施設等の災害復旧事業を実施した。 ・林道施設(測量設計1件) 500千円 ・宮崎自然休養林(工事4件) 4,283千円 ・荒平山森林公園(工事1件) 530千円 ・青島自然休養村(工事1件) 485千円 ・市有林(工事1件) 223千円

農本寸事経前記票

事業名	決算額 特定財源内訳	施策の成果及び内容
農村公園施設 管理費	千円 1,266 1	地域住民の交流及び健康増進の場として快道に利用できるようにするため、旧宮崎 市城4カ所に設置している農村公園の維持管理及び助成を行った。
治水防除施設 管理費	24,512	排水機場等の確実な稼働と長寿命化を目標とした適切な維持管理のため、定期点検 や運転管理の委託等を行った。 旧宮崎市域：蜷原、正蓮寺、山下、金崎排水機場 佐土原町域：天神、二ツ立排水機場
治水防除施設 改修事業	3,026	排水機場等の適切な運転管理を行うため、ポンプ施設、各補機類の修繕等を行っ た。 旧宮崎市域：蜷原、正蓮寺、山下、金崎排水機場 佐土原町域：天神、二ツ立排水機場
農道・水路維 持事業	3,487 1,000	法定外公共物の維持管理のため、里道・水路等の補修や、土地改良区等が自ら補修 を行う際に必要な原材料の支給を行った。
農道・水路維 持事業 (エコ関連)	16,221 14,500	○事業箇所数 ・里道・水路等の補修 郡司分地区ほか1カ所 糸原柳瀬地区(エコ関連) 舗装工 L=812.9m、W=3.3m ・原材料支給 10カ所
農業施設維持 管理適正化事 業	55,060 35,100	排水機場等の農業用施設の安定した運転と長寿命化のため、全国土地改良事業団体 連合会の土地改良施設維持管理適正化事業交付金を活用し、整備や更新を行ったほ か、事業費の拠出等を行った。 【負担率】制度(上限)：国30%、県30% 実績：国30%、県30%
合同事務所推 進事業	26,812	○事業箇所 ・蜷原排水機場 エンジン電気設備修繕ほか ・金崎排水機場 直流電源装置修繕ほか ・正蓮寺排水機場 減圧水櫃修繕ほか ・天神排水機場 低圧制御機器修繕ほか ・二ツ立排水機場 ポンプエンジン修繕ほか
土地改良事業 負担金	2,319	土地改良事業の適切かつ効率的な運営を確保するため、土地改良法及び宮崎県土地 改良事業団体連合会定款に基づき、同連合会に対し一般賦課金等を負担した。

農村整備課

事業名	決算額 特定財源内訳	施策の成果及び内容
多面的機能支 払交付金事業	千円 129,704 98,558	土地改良施設、地域資源及び農地の適切な維持管理や農村環境の保全・向上を図る ため、農業者及び非農業者が連携して取り組む地域ぐるみの活動を支援した。 【県補助金】多面的機能支払交付金 【補助率】制度(上限)：県75%(国50%、県25%) 事務費は国100% 実績：県75%(国50%、県25%) 事務費は国100% ○農地維持支払 39地区 ○資源向上支払(共同活動) 34地区 ○資源向上支払(長寿命化) 24地区
農道橋定期点 検事業	3,273	農道橋の落橋事故等を未然に防止するとともに、早期修繕に繋げるため、点検を突 施した。 ○事業箇所 旧宮崎市域：小金橋、中坪橋、麦田橋、無名橋 佐土原町域：文神中洲橋 高岡町域：新田3号橋、満代1号橋
耕作放棄地解 消・集積促進 事業	83,377 46,424 36,953	県営耕作放棄地解消・発生防止事業により基盤整備を実施した地区の地元が負担し た費用を軽減するため、農地集約化率に応じた促進費を助成した。 【県補助金】農山漁村地域整備交付金 【補助率】制度(上限)：県80%(国50%、県30%) 実績：県80%(国50%、県30%) また、宮崎市土地改良事業補助金交付要綱の特認基準に基づき、地元負担分の方 ち、道路やバイパス等に要した工事費用を助成した。 ○事業箇所 ・吉野地区
市単独土地改 良事業	7,102	土地改良施設の強化と充実を図るため、国・県・市の補助事業の採択基準に適合しない 小規模な土地改良事業で、土地改良区等が実施した事業に対し助成を行った。 ○補助率：事業費の70% ○実施地区数：旧宮崎市域 8カ所

農村整備課

事業名	決算額 特定財源内訳	施策の成果及び内容
農村地域防災 減災事業	千円 70,956 県 70,000 越 956	自然災害による緊急事態に備え、地域住民の暮らしの安全確保と効果的な防災・減災対策を図るため、農業用ため池のハザードマップの作成を行った。 また、国の補助を活用したため池整備を行うため、事業計画概要書作成や調査を行った。 【負担率】 制度(上限)：県100%(国100%) 実績：県100%(国100%) 【令和元年度からの繰越事業】 75,956千円 ○事業箇所 ため池ハザードマップ作成 ・40か所 計画概要書作成 ・走山、新井手地区
農村地域防災 減災事業 (R1国補正)	県 5,000 5,000	国営大淀川左岸地区土地改良事業の未着手地区の整備を行うため、基盤整備事業の新規採択に必要な計画概要書等の作成を行った。 【補助率】 ・県単農業農村整備計画策定 制度(上限)：県50%、実績：県50% ○事業箇所 県単農業農村整備計画策定 9,118千円 ・村角地区、有田地区 市単換地計画(農地等状況把握調査) 3,300千円 ・生目地区
県単農業農村 整備計画策定 事業	県 5,034 2,516	農地の区画整理や老朽化したパイプライン等の更新を行うため、基盤整備事業の新規採択に必要な計画概要書の作成を行った。 【補助率】 制度(上限)：県50%、実績：県50% ○事業箇所 ・新名爪地区
農業用施設改 修事業計画概 要書作成事業	県 20,259 20,200 越 59	経年劣化が進む排水機場の安定した運転を行うため、施設の更新・改修計画を策定した。 【補助率】 制度(上限)：県100%(国100%) 【令和元年度からの繰越事業】 20,259千円 ○事業箇所 佐土原町域：天神排水機場、二ツ立排水機場
県営土地改良 関連事業	4,000	県営土地改良事業において、耕作放棄地の解消や質の高い農地の利用集積を行う地区に、担い手への集積割合に応じて助成を行う事業が設けられ、事業完了後に一括して交付する制度となっているため、市負担額の積立てを行った。 ○県営知地帯総合整備事業 田野町域：桃ノ木原地区

農村整備課

事業名	決算額 特定財源内訳	施策の成果及び内容
市単農道整備 事業	千円 26,410 23,700 値	農産物の輸送の効率化及び農村地域の生産環境の改善を図るため、国・県の補助事業に該当しない農道の整備を行った。 【令和元年度からの繰越事業】 46,125千円 ○事業箇所 ・六田地区(エコ関連) 農道整備 L=191.9m、W=4.0m ・大瀬町4地区(エコ関連) 農道整備 L=167.0m、W=4.0m ・大瀬町3地区(エコ関連) 農道整備 L=113.0m、W=4.0m ・大瀬町7地区(エコ関連) 農道整備 L=253.0m、W=4.3m
市単農道整備 事業 (エコ関連)	越 46,125 6,625 値 39,500	【令和2年度事業分】 ○事業箇所 ・熊野西ノ原地区 農道整備 L=52.0m、W=4.0m ・江田山崎地区 農道整備 L=145.0m、W=4.0m ・吉野地区 農道整備 L=70.0m、W=4.0m ・新名爪窪家地区 測量設計 L=140.0m ・熊野正蓮寺地区 測量設計 L=280.0m
市道編入整備 事業	値 880 600	農道を市道に編入するため、安全施設の整備を行った。 ○事業箇所 ・駒江地区 ガードレール設置 L=57.0m
農道簡易舗装 事業	値 5,163 4,600	市街化区域外の生活環境整備のため、市道又は農道として整備できない集落道の整備を行った。 ○事業箇所 ・島之内四木松地区 農道整備 L=159.1m、W=2.0m
農地耕作条件 改善事業 (農道舗装)	県 21,014 13,440 値 6,800	担い手への農地集積など意欲ある農業者が農業を継続できる環境を整えるため、国の補助事業を活用し、農道の整備を行った。 【補助率】 制度(上限)：県64%(国50%、県14%) 実績：県64%(国50%、県14%) ○事業箇所 ・駒江2地区 農道整備 L=911.8m
排水改良事業 (県補助)	分・負 5,315 1,625 県 2,635 値 900	農業生産性の向上に欠かせない良好な排水機能を確保するため、受益面積5ha未満の小規模な排水路の改修を行った。 【補助率】 制度(上限)：県50%、実績：県50% ○事業箇所 ・浮田沖ノ田地区 排水路工 L=102.5m ・浮田角ノ田地区 排水路工 L=109.7m

農村整備課

事業名	施策の成果及び内容	決算額 特定財源内訳
かんがい排水 事業(県補助)	農業生産性の向上に欠かせない安定的な農業用水を確保するため、受益面積 20 ha未満の用排水路の整備を行った。 【補助率】制度(上限)：県45% 実績：県45% ○事業箇所 ・有田宮ノ下地区 ポンプ施設改修工 N=2基	千円 3,465 分・負 1,010 県 1,559 債 700
農地耕作条件 改善事業 (基盤整備)	相い手への農地集積など意欲ある農業者が農業を継続できる環境を整えるため、国の補助事業を活用し、用排水路の整備を行った。 【補助率】制度(上限)：県65%(国50%、県15%) 実績：県65%(国50%、県15%) ○事業箇所 ・加江田入科2地区 測量設計、排水路工 L=145.3m ・広原上大迫地区 測量設計	8,019 分・負 1,648 県 5,200 債 1,000
中心经营主体 成支援基盤整 備事業	農業の特長的発展と営農の効率化・農地の集積化を図るため、地域の中心となる経営体が行った生産基盤の整備(改修・新設)に対し、工事費の助成を行った。 【補助率】制度(上限)：県50% 実績：県50% ○事業箇所 旧宮崎市域：池内町森田地区、花ヶ島町神足原地区、 瓜生野中尾崎地区、 田野町域：村内地区、長畷地区、中尾地区、赤松地区	7,723 分・負 4,292 県
農山漁村地域 整備交付金水 利施設整備事 業	令和2年9月26日に発生した時屋地区のハイブライン破損に伴う漏水の影響により陥没した農地の復旧工事を行った。 【県補助金】農山漁村地域整備交付金 【補助率】制度(上限)：県75%(国50%、県25%) 実績：県75%(国50%、県25%) ○事業内容 土砂埋設復旧工 N=1式	2,212 分・負 99 県 1,650
市町村かんがい 排水事業 (エコ関連)	農業生産性の向上に欠かせない効率的な排水機能を確保するため、排水路の整備を行った。 ○事業箇所 ・瓜生野牟田地区 用排水路工 L=258.6m ・瓜生野六田1地区 用排水路工 L=132.2m ・瓜生野西水流田3地区 用排水路工 L=230.0m	16,177 分・負 14,500 債

農村整備課

事業名	施策の成果及び内容	決算額 特定財源内訳
農業水路等長 寿命化・防災 減災事業	自然災害による緊急事態に備え、地域住民の暮らしの安全確保と効果的な防災・減災対策を図るため、農業用ため池のハザードマップの作成を行った。 また、農業経営の安定を図るため、農業施設の整備等を行った。 【補助率】 ・ため池ハザードマップ作成 制度(上限)：県100%(国100%) 実績：県100%(国100%) ・ため池、用排水路整備(令和元年度) 制度(上限)：県50%(国50%) 実績：県50%(国50%) ・ため池、用排水路整備(令和2年度) 制度(上限)：県68%(国50%、県18%) 実績：県68%(国50%、県18%) 【令和元年度からの繰越事業】 26,089千円 ○事業箇所 用排水路整備 ・サギス地区(エコ関連) 排水路工 L=182.3m	千円 71,791 県 71,790
農業水路等長 寿命化・防災 減災事業 (エコ関連)	○事業箇所 ・43か所 ため池整備 ・三反田地区(エコ関連) 測量設計 N=1式 用排水路整備 ・サギス地区(エコ関連) 排水路工 L=79.7m 【令和2年度事業分】 82,950千円 ○事業箇所 ため池ハザードマップ作成 71,791千円 ・43か所 ため池整備 1,479千円 測量設計 N=1式 9,680千円 用排水路整備 排水路工 L=79.7m 【令和3年度への繰越事業】 35,150千円 ○事業箇所 ため池ハザードマップ作成 10,709千円 ・20か所 ため池整備 8,621千円 ・三反田地区(エコ関連) 築池工 N=1式 15,820千円 用排水路整備 排水路工 L=79.7m	37,248 分・負 20,557 県 1,746 債 14,400
環境情報協議 会費	農業農村整備事業を実施するに当たり、「環境との調和への配慮」についての意見交換・情報収集を行った。 ○実施箇所 旧宮崎市域：走山池、目引池、瓜生野太池、新井手地区、生目地区 佐土屋町域：天神地区、二ツ立地区、坂本池 田野町域：拾ヶ島、七野地区	243
国営関連推進 事業	大淀川左右岸地区のダムやダム関連施設の管理を円滑に行うため、大淀川左・右岸地区基幹水利施設管理協議会に対する支援を行った。 ○大淀川左岸地区 242千円 ○大淀川右岸地区 602千円 ○事務費 27千円	871

農村整備課

事業名	決算額 特定財源内訳	施策の成果及び内容
基幹水利施設 管理事業	千円 50,793 県 30,319 諸 1,996	国営大淀川左右岸土地改良事業で完成した広沢ダム・天神ダム及び幹線導水路等の 基幹水利施設について、国県の補助を受け、保守点検やシステム管理等、適切な維持 管理を行った。 【補助率】制度：県60%(国30%、県30%) 実績：県60%(国30%、県30%) ○大淀川左岸地区 24,044千円 ○大淀川右岸地区 26,749千円
国営造成施設 管理体制整備 事業	28,913 県 20,279 諸 883	国が造成した水利施設について、環境や安全に配慮し、多面的機能の発現に対応し た管理を行うため、経常経費や補完的整備費を助成した。(強化支援費) また、管理体制の整備を図るとともに地域住民や関係機関等の多様な主体の参画を 促すため、施設の役割と地域に与える効果の普及活動や連携強化活動に対し助成を行 った。(推進活動費) 【強化支援費補助率】制度(上限)：県70%(国50%、県20%) 実績：県70%(国50%、県20%) 【推進活動費補助率】制度(上限)：県75%(国50%、県25%) 実績：県75%(国50%、県25%) ○大淀川左岸地区 14,035千円 ○大淀川右岸地区 14,878千円
国営左右岸開 通推進事業	126	大淀川左岸地区の受益地の基盤整備事業を推進するため、未着手地区の事業推進委 員会等を開催した。 ○事業箇所 ・村角地区
国営施設機能 保全事業 (大淀川右岸 地区)	100,000	国が行う大淀川右岸地区の国営造成施設(天神ダム、調整池、幹線水路等)の補修・ 更新及び濁水対策事業について、事業完了後、市負担分を一括して支払うため、積立 てを行った。 ○総事業費：72億539万円 ○市負担額：8億1,583万円 ○積立期間：平成28年度～令和5年度
国営施設応急 対策事業 (大淀川左岸 地区)	8,000	国が行う大淀川左岸地区の国営造成施設(広沢ダム、幹線水路等)の補修・更新事業 について、事業完了後、市負担分を一括して支払うため、積立てを行った。 ○総事業費：16億4,000万円 ○市負担額：1億3,363万円 ○積立期間：平成27年度～令和7年度

農村整備課

事業名	決算額 特定財源内訳	施策の成果及び内容
農業用河川工 作物応急対策 事業	千円 86,868 県 79,808 越 487	地域住民の安全を図るため、河川堤防決壊のおそれがある不要な揚水施設の撤去等 を行った。 【負担率】 令和元年度 制度(上限)：県87%(国55%、県32%) 実績：県87%(国55%、県32%) 令和2年度 制度(上限)：県97%(国55%、県42%) 実績：県97%(国55%、県42%) ○事業箇所 ・榎通門 【令和元年度からの繰越事業】 工根調査ほか、N三一式 【令和2年度事業分】 撤去工 N三一式
県営ため池等 整備事業負担 金	15,390 債 15,390	県が事業主体となり実施した農業用ため池の改修事業に対し、事業費の一部を負担 した。 ○ため池等整備事業 【負担率】制度：国55%、県35%、市及び地元10% 旧宮崎市域：仁庄屋池、大迫池、権現新池、瓜生野大池、目引池 佐土原町域：馬越上下池、平廻池、三日月池
県営ため池等 整備事業負担 金(R2国3次 補正)	1,800 債 1,800	
県営ため池等 整備事業負担 金(エコ関連)	6,760 債 6,700	
県営ため池等 整備事業負担 金(エコ関連) (R2国3次 補正)	5,000 債 5,000	
県営ため池等 整備事業負担 金(佐土原)	2,190 債 2,100	
県営ため池等 整備事業負担 金(R2国3次 補正)	7,000 債 7,000	

事業名	決算額 特定財源内訳	施策の成果及び内容
県営経営体育成基盤整備事業負担金(田野)	千円 17,800 分・負 8,900 債 8,000	県が事業主体となり実施した経営体育成基盤整備事業に対し、事業費の一部を負担した。 【負担率】制度：国50%、県30%、市及び地元20% 田野町域：村内地区
県営経営体育成基盤整備事業負担金(田野)	20,000 分・負 10,000 債 10,000	
県営経営体育成基盤整備事業負担金(田野)	(R2国3次 補正)	
県営畑地帯総合整備事業負担金	5,490 分・負 1,511 債 3,400	県が事業主体となり実施した畑地帯総合整備事業に対し、事業費の一部を負担した。 【負担率】制度：国50%、県31.7%、市及び地元18.3% 田宮崎町域：住吉2期地区 高岡町域：内山東地区
県営畑地帯総合整備事業負担金(高岡)	5,124 債 4,500	
県営畑地帯総合整備事業負担金(高岡)	(R2国3次 補正)	
県営基幹農道整備事業負担金(佐土原)	2,800 債 2,500	県が事業主体となり実施した基幹農道整備事業に対し、事業費の一部を負担した。 【負担率】制度：国50%、県40%、市及び地元10% 佐土原町域：巨田5期地区 高岡町域：小田元4期地区
県営基幹農道整備事業負担金(高岡)	19,200 債 17,200	
県営湛水防除事業負担金	30,957 債 26,200	県が事業主体となり実施した排水機整備事業に対し、事業費の一部を負担した。 【負担率】制度：国55%、県36.5%、市及び地元8.5% 田宮崎町域：正蓮寺排水機場
県営湛水防除事業負担金	19,635 債 18,400	
県営湛水防除事業負担金	(R2国3次 補正)	

事業名	決算額 特定財源内訳	施策の成果及び内容
県営農業競争力実施計画策定事業負担金	千円 3,438	県が事業主体となり実施した計画策定事業に対し、事業費の一部を負担した。 【負担率】制度：国50%、県25%、市及び地元25% 田宮崎町域：生目地区 田野町域：七野地区、拾ヶ島地区
県営農業競争力実施計画策定事業負担金(田野)	3,063	
県営農業水路等長寿命化・防災減災事業負担金(佐土原)	7,500 債 6,000	県が事業主体となり実施した農業水路等長寿命化・防災減災事業に対し、事業費の一部を負担した。 【負担率】制度：国50%、県25%、市及び地元25% 佐土原町域：佐土原地区
国土調査事業	51,963 使・手 238 県 32,672	地籍の明確化を図るため、一筆ごとの土地について、その所有者、地番及び地目の調査、並びに境界及び地積に関する測量を行った。 【補助率】制度(上限)：県75%(国50%、県25%) 実績：県75%(国50%、県25%)
国土調査事業(R1国補正)	34,000 県 25,500 越 8,500	【令和元年度からの繰越事業】 34,000千円 ・調査業務(熊野地区) 【令和2年度事業分】 51,963千円 (単位：千円)
国土調査事業(R2国3次補正)	0	
		地区 事業内容 事業費 田宮崎町域 調査業務(赤原、熊野、内海、折生迫地区) 修正業務 40,969 佐土原町域 修正業務 4,026 田野町域 修正業務 869 清武町域 調査業務(元山・山ノ神地区) 修正業務 6,099 計 51,963
		【令和3年度への繰越事業】 46,000千円 ・調査業務(内海地区)

農村整備課

事業名	決算額 特定財源内訳 千円	施策の成果及び内容
農地補助災害 復旧事業	127,863 分・負 186 果 116,447 越 5,708 債 1,900	台風や集中豪雨により被災した農道や水路等の災害復旧工事を行った。 【補助率】 農地 制度：果50%以上(国50%以上) 農業施設 制度：果65%以上(国65%以上) ・29年災(台風18号) ・30年災(台風24号) 農業施設 実績：果96.4%(国96.4%) 農地 実績：果80.9%(国80.9%) 農業施設 実績：果87.2%(国87.2%) ・元年災(5月豪雨) 農地 実績：果79.1%(国79.1%) 農業施設 実績：果90.2%(国90.2%) ・元年災(梅雨前線豪雨、台風17号) 農業施設 実績：果95.2%(国95.2%) ・2年災(梅雨前線豪雨、台風10号) 農業施設 実績：果80.6%(国80.6%) 【令和元年度からの繰越事業】 119,215千円 ・旧宮崎市域：5件 ・佐土原町域：4件 ・田野町域：5件 ・高岡町域：7件 計：21件 【令和2年度事業分】 ・佐土原町域：2件 ・田野町域：1件 計：3件 【令和3年度への繰越事業】 ・高岡町域：1件 計：1件
農地単独災害 復旧事業	55,371 分・負 412 越 20,409 債 19,100	台風や集中豪雨により被災した農道や水路等の災害復旧工事を行った。 【令和元年度からの繰越事業】 ・田野町域：1件 ・高岡町域：1件 計：2件 【令和2年度事業分】 ・旧宮崎市域：12件 ・佐土原町域：2件 ・田野町域：22件 ・高岡町域：35件 ・清武町域：17件 計：88件 【令和3年度への繰越事業】 ・高岡町域：1件 計：1件

市場課

事業名	決算額 特定財源内訳 千円	施策の成果及び内容																																																																													
管理運営事業	123,484 債・手 18,903 果 104,569	取扱い実績(令和2年度) <table border="1"> <thead> <tr> <th rowspan="2">区分</th> <th rowspan="2">取扱い 数量</th> <th rowspan="2">高 金額(千円)</th> <th colspan="2">前年度比(%)</th> </tr> <tr> <th>数量</th> <th>金額</th> </tr> </thead> <tbody> <tr> <td>野菜</td> <td>93,776 t</td> <td>21,953,436</td> <td>95.9</td> <td>98.4</td> </tr> <tr> <td>果実</td> <td>13,785 t</td> <td>6,291,707</td> <td>96.1</td> <td>105.0</td> </tr> <tr> <td>合計</td> <td>107,560 t</td> <td>28,245,143</td> <td>95.9</td> <td>99.8</td> </tr> <tr> <td>水産</td> <td>10,677 t</td> <td>5,843,895</td> <td>119.4</td> <td>102.5</td> </tr> <tr> <td>冷凍</td> <td>360 t</td> <td>480,091</td> <td>85.7</td> <td>85.5</td> </tr> <tr> <td>加工</td> <td>526 t</td> <td>814,890</td> <td>98.2</td> <td>127.9</td> </tr> <tr> <td>合計</td> <td>11,562 t</td> <td>7,138,875</td> <td>116.9</td> <td>103.5</td> </tr> <tr> <td>青果水産合計</td> <td>119,123 t</td> <td>35,384,018</td> <td>97.6</td> <td>100.5</td> </tr> <tr> <td>花</td> <td>21,288千本</td> <td>1,394,619</td> <td>93.2</td> <td>98.1</td> </tr> <tr> <td>枝もの</td> <td>1,353千束</td> <td>164,142</td> <td>84.6</td> <td>90.9</td> </tr> <tr> <td>鉢もの</td> <td>744千鉢</td> <td>427,484</td> <td>93.0</td> <td>107.6</td> </tr> <tr> <td>その他</td> <td>1,764千個</td> <td>86,487</td> <td>91.8</td> <td>102.0</td> </tr> <tr> <td>合計</td> <td>-</td> <td>2,072,732</td> <td>-</td> <td>99.5</td> </tr> <tr> <td>合計金額</td> <td>-</td> <td>37,456,750</td> <td>-</td> <td>100.4</td> </tr> </tbody> </table> <ul style="list-style-type: none"> ・端数処理(四捨五入)により数値に整合しない部分がある。 ・1日当たりの取扱高は、青果部・水産物部・花き部それぞれの取扱高を開市日で除した数値。各開市日は次のとおり。 青果部：251日、水産物部：261日、花き部：249日 (花き部 切花・枝もの：199日、鉢もの・その他：50日) ・管理運営費 (魚食普及食育推進補助事業) 水産物の消費拡大、魚食普及、さらに水産業界の活性化を促進するため、活動に要した経費を一部補助した。 ＜補助先＞ 宮崎おさかな普及協議会 249千円 123,484千円 	区分	取扱い 数量	高 金額(千円)	前年度比(%)		数量	金額	野菜	93,776 t	21,953,436	95.9	98.4	果実	13,785 t	6,291,707	96.1	105.0	合計	107,560 t	28,245,143	95.9	99.8	水産	10,677 t	5,843,895	119.4	102.5	冷凍	360 t	480,091	85.7	85.5	加工	526 t	814,890	98.2	127.9	合計	11,562 t	7,138,875	116.9	103.5	青果水産合計	119,123 t	35,384,018	97.6	100.5	花	21,288千本	1,394,619	93.2	98.1	枝もの	1,353千束	164,142	84.6	90.9	鉢もの	744千鉢	427,484	93.0	107.6	その他	1,764千個	86,487	91.8	102.0	合計	-	2,072,732	-	99.5	合計金額	-	37,456,750	-	100.4
区分	取扱い 数量	高 金額(千円)				前年度比(%)																																																																									
			数量	金額																																																																											
野菜	93,776 t	21,953,436	95.9	98.4																																																																											
果実	13,785 t	6,291,707	96.1	105.0																																																																											
合計	107,560 t	28,245,143	95.9	99.8																																																																											
水産	10,677 t	5,843,895	119.4	102.5																																																																											
冷凍	360 t	480,091	85.7	85.5																																																																											
加工	526 t	814,890	98.2	127.9																																																																											
合計	11,562 t	7,138,875	116.9	103.5																																																																											
青果水産合計	119,123 t	35,384,018	97.6	100.5																																																																											
花	21,288千本	1,394,619	93.2	98.1																																																																											
枝もの	1,353千束	164,142	84.6	90.9																																																																											
鉢もの	744千鉢	427,484	93.0	107.6																																																																											
その他	1,764千個	86,487	91.8	102.0																																																																											
合計	-	2,072,732	-	99.5																																																																											
合計金額	-	37,456,750	-	100.4																																																																											
市場施設維持 管理事業	126,945 債・手 126,945	市場内施設の維持管理等を行った。 ＜修繕＞ 31,610千円 機械設備修理、照明器具修理、シャッター修理等 ＜委託＞ 94,478千円 警備業務委託、清掃業務委託等																																																																													
市場施設整備 事業	225,271 債・手 71 債 225,200	市場内施設の整備を行った。 ＜工事＞ 225,271千円 青果水産物空調機改修工事 青果水産棟2階トイレ改修工事 高圧電気幹線改修工事等																																																																													
市場活性化対 策事業	1,053 債・手 1,053	市場を活性化するために、イベントへの補助や親子市場見学会を行った。 ＜助成先＞ 宮崎市中央卸売市場関連店舗組合 1,000千円																																																																													

(卸売市場特別会計)

市場課

事業名	決算額 特定財源内訳	施策の成果及び内容
市債元金償還金	千円 115,192 使・手 90,264 入 24,928	市債元金償還金 115,192千円
市債利子	7,431 使・手 3,716 入 3,715	市債利子 7,431千円
「みやざきを元気に」市場まつり開催事業	520 入 520	新型コロナウイルス感染症の感染拡大の影響を受けた市民や市場関係者等の元氣回復を目的としたイベントを開催した。 ＜事業内容＞ 事業主体：市場まつり実行委員会 開催時期：令和2年11月～12月 実施内容：青果部・花き部による機織せり水産物部によるサンマの配付

佐上原総合支庁 農林委員会

事業名	決算額 特定財源内訳	施策の成果及び内容
宮崎市津倉市民農園管理事業	千円 1,261 使・手 866	農業に対する理解や市民の余暇活動の充実を図るため、市民農園の適正な維持管理を行った。 ○事業内容 宮崎市津倉市民農園の運営維持管理 ・指定管理者：津倉地区自治会 ・指定管理料：1,214,074円 ・指定期間：平成30年4月～令和5年3月 ○宮崎市津倉市民農園の施設概要(管理事務所、駐車場、広場等) ・全体面積 9,829㎡ ・区画数 184区画(1区画約15㎡) ・使用料 年間7,330円/区画(1人2区画まで)
農道・水路維持事業 (佐土原)	4,736	法定外公物の維持管理のため、里道・水路等の補修や、土地改良区等が自ら補修を行う際に必要な原材料の支給等を行った。
農村公園施設管理費 (佐土原)	804	地域住民の交流及び健康増進の場として快適に利用できるため、佐土原町域3か所に設置している農村公園の維持管理を行った。
多面的機能支払交付金事業 (佐土原)	38,544 県 28,907	土地改良施設、地域資源及び農地の適切な維持管理や農村環境の保全、向上を図るため、農業者及び非農業者が連携して取り組む地域ぐるみの活動を支援した。 【県補助金】多面的機能支払交付金 【補助率】制度(上限)：県75%(国50%、県25%) 実績：県75%(国50%、県25%) ○農地維持支払 21地区 ○資源向上支払(共同活動) 16地区 ○資源向上支払(長寿命化) 11地区
土地改良施設台帳整備事業 (佐土原)	309	土地改良区が実施する土地改良施設台帳の整備に対して、補助を行った。 ○補助率：70% ・中々土地改良区43ha
市単独土地改良事業 (佐土原)	2,776 入 2,500	土地改良施設の強化と充実を図るため、国・県の補助事業の採択基準に適合しない小規模な土地改良事業で、土地改良区等が実施する事業に対し助成を行った。 ○補助率：事業費の70%(特認基準により100%) ○実施地区数：佐土原町域 8か所
農道簡易舗装事業 (佐土原)	2,569 債 2,300	市街化区域外の生活環境整備のため、市道又は農道として整備できない集落道の整備を行った。 ○事業箇所 ・大牧田地区 農道整備 L=62.9m ・田ノ上地区 農道舗装 L=64.5m

佐上原総合支所 農林建設課

事業名	決算額 特定財源内訳	施策の成果及び内容
農地耕作条件改善事業(農道舗装)(佐土原)	千円 10,062 6,400 3,200 県債	農地中間管理事業に取り組み地域の農産物の流通・品質の向上、農業者・通行者の安全、農業生産の効率化・迅速化を図るため、農道の整備を行った。 【補助率】制度(上限):県64% 実績:県64% ○事業箇所 ・天神川地区 L=496.9m
かんがい排水事業(佐土原:県補助)	2,000 900 600 400 県分・負債	農業生産性の向上に欠かせない安定的な農業用水を確保するため、受益面積20ha未満の用排水路の整備を行った。 【補助率】制度(上限):県45% 実績:県45% ○事業箇所 ・東田地区 排水路改修 L=30m
農業用ため池緊急防災対策事業(佐土原:県補助)	12,498 6,450 327 5,300 県越債	農業用水の確保を図るとともに、豪雨時の調整池や災害時の防災用水として活用するため、土砂が堆積し貯水能力の低下した池の浚渫と取水施設の改修を行った。 【補助率】制度(上限):県50% 実績:県50% ○事業箇所 ・木籠府地区 ブロック積修繕 L=9m 【令和元年度からの繰越事業】6,477千円 ○事業箇所 ・相ヶ谷地区 浚渫工 V=1,200㎡ 【令和3年度への繰越事業】6,200千円 ○事業箇所 ・山ノ神地区 浚渫工 V=1,000㎡
国営造成施設管理体制改革事業(佐土原)	764	国が造成した水利施設の多面的機能など農業外効果の発揮や水利施設の管理の合理化・高度化を図るため、管理体制の整備を行った。 ○委託業務 ・国営造成施設管理体制整備促進事業 675,000円
団体営ため池等整備事業(佐土原)	21,048 20,898 県	農業用水の安定的供給、農業生産性及び防災機能の向上を図るため、ため池の整備を行った。 【補助率】計画概要書作成委託 制度(上限):県100%(国100%) 実績:県100%(国100%) ため池整備 制度(上限):県88%(国55%、県33%) 実績:県88%(国55%、県33%) ○事業箇所 ・坂本地区 計画概要書作成委託 ・城山地区5工区 附帯施設工 N=1式 【令和元年度からの繰越事業】15,427千円 ○事業箇所 ・城山地区2工区 堤体工 L=20m ・城山地区3工区 取水ゲート設置 N=1式 ・城山地区4工区 附帯施設工 N=1式

日野野総合支所 農林建設課

事業名	決算額 特定財源内訳	施策の成果及び内容
日本一干し大根やぐら日本農業遺産認定推進事業	千円 3,833 3,500 入	日野・清武地域に古くから受け継がれている伝統的な農林水産業システムを継承するため、宮崎平野の冬の風物詩「大根やぐら」をシンボルとして広く周知し、「日本農業遺産」への認定を目指す。日野・清武地域日本農業遺産推進協議会の各種啓発活動を支援した。 ・令和3年2月「日本農業遺産」に認定。
宮崎市日野物産センター等指定管理料(日野)	1,494	日野町域の活力ある地域づくりを推進するため、観光・イベント・道路借租の受発信や市内産の農産物や菓子加工品等の販売の場として交通の拠点となる日野物産センター及び道の駅日野野総合案内施設の管理運営を行った。 ・指定管理者(有)田中漬物 ・指定期間 平成31年4月～令和6年3月
八重福ふく協議会「魅力アップ」展開事業	1,200 480 県	高齢化に伴う地域の空き家の増加や後継者の不足を解消するため、宮崎大学(農学部)や宮崎県建築士会と連携しながら地域の活性化を図る「八重福ふく協議会」に対し、都市部の住民との交流拠点整備等に要した費用の助成を行った。 <事業箇所> 日野町八重地区
農道・水路維持事業(日野)	5,412	法定外公共物の維持管理のため、里道・水路等の補修や、土地改良区等が自ら補修を行う際に必要な原材料の支給を行った。 ○実施箇所 白坂上地区ほか9か所
農村公園施設管理費(日野)	341	地域住民の交流及び健康増進の場として快適に利用できるようにするため、日野町域2か所に設置している農村公園の維持管理を行った。
多面的機能支払交付金事業(日野)	18,299 13,723 県	土地改良施設、地域資源及び農地の適切な維持管理や農村環境の保全、向上を図るため、農業者及び非農業者が連携して取り組む地域ぐるみの活動を支援した。 【県補助金】多面的機能支払交付金 【補助率】制度(上限):県50%、県25% 実績:県75%(国50%、県25%) ○農地維持支払 13地区 ○資源向上支払(共同活動) 9地区 ○資源向上支払(長寿命化) 5地区
農業競争力強化基盤整備事業(日野)	1,870	国宮大淀川右岸地区土地改良事業の未着手地区の整備を行うため、基盤整備事業の新規採択に必要な土地改良事業等の資料作成を行った。 ○実施箇所:拾ヶ島・七野地区

事業名	決算額 特定財源内訳	施策の内容及び内容
高岡地区農業関係施設補修事業	千円 685	質の高い公共施設サービスを継続して提供するため、老朽化が進む農業関係施設の修繕を行った。 ○主な事業内容 ・道の駅高岡空調設備修繕工事等
農村公園施設管理費(高岡)	141	地域住民の交流及び健康増進の場として快適に利用できるようにするため、高岡町域2か所に設置している農村公園の維持管理を行った。
多面的機能支払交付金事業(高岡)	44,909 33,681 果 県	土地改良施設、地産資源及び農地の適切な維持管理や農村環境の保全・向上を図るため、農業者及び非農業者が連携して取り組む地域ぐるみの活動を支援した。 【県補助金】 多面的機能支払交付金 【補助率】 制度(上限)：県75%(国50%、県25%) 実績：県75%(国50%、県25%) ○農地維持支払 17地区 ○資源向上支払(共同活動) 17地区 ○資源向上支払(長寿命化) 15地区
農道・水路維持事業(高岡)	3,409	法定外公共物の維持管理のため、里道・水路等の補修や、土地改良区等が自ら補修を行う際に必要な原材料の支給を行った。
耕作放棄地解消・集積促進事業(高岡)	95,752 54,400 果 入 41,352	県宮崎作放棄地解消・発生防止事業により基盤整備を実施した地区の地元が負担した費用を軽減するため、農地集約化率に応じた促進費を助成した。 【県補助金】 農山漁村地域整備交付金 【補助率】 制度(上限)：県80%(国50%、県30%) 実績：県80%(国50%、県30%) また、宮崎市土地改良事業補助金交付要綱の特認基準に基づき、地元負担分のうち、道路やパイプライン等にかかった工事費用を助成した。 ○事業箇所 中山・花見地区
市単独土地改良事業(高岡)	577	土地改良施設の強化と充実を図るため、国・県の補助事業の採択基準に適合しない小規模な土地改良事業で、土地改良区等が実施する事業に対し助成を行った。 ○補助率：事業費の70% (特認基準により100%) ○実施地区数：1か町 南ヶ谷地区
基幹農道等維持管理事業(高岡)	770	整備済みの基幹農道について適正な道路機能を保つため、路肩の除草や舗装補修等を行った。

事業名	決算額 特定財源内訳	施策の内容及び内容
市単独土地改良事業(田野)	千円 3,193	土地改良施設の強化と充実を図るため、国・県の補助事業の採択基準に適合しない小規模な土地改良事業で、土地改良区等が実施した事業に対し助成を行った。 ○補助率：事業費の70% ○実施地区数：8か町
市単農道整備事業(田野)	14,352 112 12,800 越 債	農産物の輸送の効率化及び農村地域の生産環境の改善を図るため、国・県の補助事業に該当しない農道の整備を行った。 【令和元年度からの繰越事業】 713千円 【令和2年度事業】 13,639千円 ○事業箇所 ・上鷲瀬上西原線 農道整備 L=77.0m ・上鷲瀬上西原線 移設補償 N=1.0式
農道簡易舗装事業(田野)	2,970 2,600 債	市街化区域外の生活環境整備のため、市道又は農道として整備できない集落道の整備を行った。 ○事業箇所 ・合叉地区 道路整備 L=41.5m
農業水路等長寿命化・防災減災事業(田野)	16,906 6,939 4,106 5,600 果 越 債	農業生産性の向上に欠かせない安定的な用排水機能の確保及び災害の未然防止のため、水路等の水利施設の整備を行った。 ○補助率：制度(上限)：県50%(国50%) 実績：県50%(国50%) 令和2年度より：制度(上限)：県64%(国50%、県14%) 実績：県64%(国50%、県14%) 【令和元年度からの繰越事業】 13,807千円 ○事業箇所 ・大丸地区 用水路(整備) L=33.2m 【令和2年度事業】 3,059千円 ・中畑地区 頭首工(測量設計、整備) N=1.0式
国宮左右岸間連推進事業(田野)	204	大淀川右岸地区の受益地の基盤整備事業を推進するため、未着手地区の事業推進委員会等を開催した。 ○事業箇所 ・拾ヶ島・七野地区 ・ささむ原2期地区

高岡総合支所 農林建設課

事業名	決算額 特定財源内訳	施策の成果及び内容
市単農道整備 事業(高岡)	千円 7,913 7,000 債	農産物の輸送の効率化及び農村地域の生産環境の改善を図るため、国・県の補助制度に 該当しない農道の整備を行った。 ○事業箇所 深水地区 農道整備 L=29m W=4.0m 城ヶ峰地区 用地測量 L=140m W=4.0m
かんがい排水 事業(高岡) 県補助)	2,149 900 1,100 県 債	農業生産性の向上に欠かせない安定的な農業用水を確保するため、受益面積20ha未満の 用排水路の整備を行った。 【補助率】制度(上限)：県45% 実績：県41.9% ○事業箇所 ・宇都地区 排水路工 L=6.0m、W=2.4m
暗渠排水事業 (県補助)	4,975 1,493 1,740 1,500 分・負 県 債	農業生産性の向上に欠かせない良好な農地の排水機能を確認するため、暗渠排水の整備 を行った。 【補助率】制度(上限)：県35% 実績：県35% ○事業箇所 ・飯田地区 暗渠排水工 L=1,448.2m
農業用ため池 緊急防災対策 事業(高岡) 県補助)	572 275 200 県 債	農業用水の確保を図るとともに、豪雨時の調整池や災害時の防災用水として活用するた め、老朽化した施設の補修を行った。 【補助率】制度(上限)：県50% 実績：県48.1% ○事業箇所 ・二ツ橋池 スライドゲート補修工 N=1式

清武総合支所 農林建設課

事業名	決算額 特定財源内訳	施策の成果及び内容
農道・水路維 持事業(清武)	千円 3,084	法定外公物の維持管理のため、里道・水路等の補修や、土地改良区等が自ら補修を 行う際に必要な原材料の支給を行った。
農村公園施設 管理費(清武)	3,096 4 使・手	地域住民の交流及び健康増進の場として快適に利用できるようにするため、清武町域 に8か所設置している農村公園の維持管理を行った。
多面的機能支 払交付金事業 (清武)	23,486 17,614 県	土地改良施設、地域資源及び農地の適切な維持管理や農村環境の保全・向上を図るた め、農業者及び非農業者が連携した地域ぐるみの組織による活動を支援した。 【申請助金】多面的機能支払交付金 実績：県75%(国50%、県25%) ○農地維持支払 9地区 ○資源向上支払(共同活動) 7地区 ○資源向上支払(長寿命化) 6地区
市単独土地改 良事業(清武)	1,641	土地改良施設の強化と充実を図るため、国・県の補助事業の採択基準に適合しない小 規模な土地改良事業で土地改良区等が実施する事業に対し、宮崎市土地改良事業補助金 交付要綱に基づき助成を行った。 ○補助率：事業費の70% ○実施地区数：2か所
土地改良施設 台帳整備事業 (清武)	868	土地改良区が実施する土地改良施設台帳の整備に対して、助成を行った。 ○補助率：70% ・清武町土地改良区124.0ha
基幹農道等維 持管理事業 (清武)	1,898	整備済みの基幹農道について適正な道路機能を保つため、路肩の除草や舗装補修等を 行った。
農業水路等長 寿命化・防災 減災事業(清 武)	473 300 100 県 債	農業生産性の向上に欠かせない安定的な用排水機能の確保及び災害の未然防止のため、 水利施設整備に向けた測量設計を行った。 ○補助率：制度(上限)：県64%(国50%、県14%) 実績：県64%(国50%、県14%) ○事業箇所 頭首工 473千円 ・水山地区 頭首工(測量設計) N=1式
農業用ため池 緊急防災対策 事業(清武)	7,918 3,950 3,500 県 債	堤体の沈下や漏水により災害発生恐れがあることから、堤体の補修工事を行い、防 災機能の向上を図られ、農業用水の安定的供給が可能となった。 【補助率】制度(上限)：県50%(国50%) 実績：県50%(国50%) ○事業箇所 ・上之迫地区

事業名	決算額 特定財源内訳	施策の成果及び内容
団体営ため池等整備事業(清武)	千円 38,900 県債 34,232 県債 4,100 県債 14,400	農業用水の安定的供給、農業生産性及び防災機能の向上を図るため、ため池本体の工事を行った。 【補助率】制度(上限)：県88%(国55%、県33%) 実績：県88%(国55%、県33%) ○事業箇所(大照寺地区) 【令和元年度からの繰越事業】 29,800千円 ・大照寺池 堤体工(一部)、取水工 【令和2年度事業分】 9,100千円 ・大照寺池 洪水吐工、堤体工 【令和3年度への繰越事業】 14,400千円
荒平山森林公園整備事業(林道整備等)	千円 1,989 債 1,400	荒平山森林公園を訪れる住民の安全対策と利便性向上のため、林道の整備を行った。 ○工事内容 ・安全施設整備 ガードレール設置等

事業名	決算額 特定財源内訳	施策の成果及び内容																								
農業委員会事務管理費	千円 2,626 県債 107 県債 48 諸 77	農地法、農業経営基盤強化促進法等に基づき、農地調整業務に努め、担い手等への農地集積を図った。 ○農地移動件数 (単位：㎡) <table border="1"> <thead> <tr> <th>区分</th> <th>件数</th> <th>H1</th> <th>H2</th> <th>畑</th> <th>計</th> </tr> </thead> <tbody> <tr> <td>農地法第3条</td> <td>211</td> <td>199,013</td> <td>276,532</td> <td></td> <td>475,545</td> </tr> <tr> <td>利用集積計画</td> <td>1,784</td> <td>2,749,089</td> <td>3,369,362</td> <td></td> <td>6,118,451</td> </tr> <tr> <td>計</td> <td>1,995</td> <td>2,948,102</td> <td>3,645,894</td> <td></td> <td>6,593,996</td> </tr> </tbody> </table>	区分	件数	H1	H2	畑	計	農地法第3条	211	199,013	276,532		475,545	利用集積計画	1,784	2,749,089	3,369,362		6,118,451	計	1,995	2,948,102	3,645,894		6,593,996
区分	件数	H1	H2	畑	計																					
農地法第3条	211	199,013	276,532		475,545																					
利用集積計画	1,784	2,749,089	3,369,362		6,118,451																					
計	1,995	2,948,102	3,645,894		6,593,996																					
農業者年金業務推進事業	907 907	農業者年金への加入を推進し、農業者の老後の福祉の向上に努めた。(令和2年度 新規加入者14人) ○農業者年金被保険者数及び受給者数 (単位：人) <table border="1"> <thead> <tr> <th rowspan="2">通常加入</th> <th colspan="2">被保険者数</th> <th rowspan="2">受給者数</th> </tr> <tr> <th>加入</th> <th>計</th> </tr> </thead> <tbody> <tr> <td>219</td> <td>59</td> <td>278</td> <td>1,291</td> </tr> </tbody> </table>	通常加入	被保険者数		受給者数	加入	計	219	59	278	1,291														
通常加入	被保険者数			受給者数																						
	加入	計																								
219	59	278	1,291																							
耕作放棄地解消・農地中間管理事業	9,726 8,622	農地の利用状況調査と所有者等への意向調査及び指導・助言を行い、遊休農地の解消を図った。 ○遊休農地解消への取組 ・荒廃農地の面積(令和2年度末) <table border="1"> <thead> <tr> <th rowspan="2">再生可能な農地(遊休農地)</th> <th colspan="2">再生困難な農地</th> <th rowspan="2">合計</th> </tr> <tr> <th>前年比</th> <th>前年比</th> </tr> </thead> <tbody> <tr> <td>255.2</td> <td>66.7</td> <td>321.9</td> <td>71.4</td> </tr> </tbody> </table>	再生可能な農地(遊休農地)	再生困難な農地		合計	前年比	前年比	255.2	66.7	321.9	71.4														
再生可能な農地(遊休農地)	再生困難な農地			合計																						
	前年比	前年比																								
255.2	66.7	321.9	71.4																							
農業者ワークライフ支援事業	82	※会計年度任用職員1人分の人件費は人事課執行 1,904,168円 農業への興味・関心を深めるために、「宮崎市農業後継者結婚相談所」が実施したイベント・交流会に対して、費用の一部を助成した。 ○事業内容 ・宮崎市農業後継者結婚相談所への補助 (農業体験及び男女交流会については、新型コロナウイルス感染症拡大防止のため中止)																								

事業名	決算額 特定財源内訳	施策の成果及び内容														
新規就農者優良農地バンクアップ事業	千円 241	<p>地域農業を支える担い手の育成を図るため、新規就農者が安心して就農研修に取り組みることができるよう、優良農地の早期確保を目的として、農地所有者から一時的に借受け保有する期間に要した経費の一部を助成した。</p> <p>○事業内容</p> <ul style="list-style-type: none"> ・対象：有限会社ジェイエイファームみやぎ中央等(農地の一時借受け者) ・補助率：貸借料 上限100千円/10a以内 保全管理 上限52千円/10a以内 ・補助実績 軽微な土地改良 上限100千円/10a×1/2以内 														
年度	令和 2 年度	<table border="1"> <thead> <tr> <th>年度</th> <th>事業実施主体</th> <th>対象地</th> <th>補助内容</th> <th>面積 (㎡)</th> <th>事業費 (千円)</th> <th>補助金額 (千円)</th> </tr> </thead> <tbody> <tr> <td>令和 2 年度</td> <td>有限会社ジェイエイファームみやぎ中央</td> <td>浮田</td> <td>貸借料 保全管理</td> <td>2,368</td> <td>241</td> <td>241</td> </tr> </tbody> </table>	年度	事業実施主体	対象地	補助内容	面積 (㎡)	事業費 (千円)	補助金額 (千円)	令和 2 年度	有限会社ジェイエイファームみやぎ中央	浮田	貸借料 保全管理	2,368	241	241
年度	事業実施主体	対象地	補助内容	面積 (㎡)	事業費 (千円)	補助金額 (千円)										
令和 2 年度	有限会社ジェイエイファームみやぎ中央	浮田	貸借料 保全管理	2,368	241	241										

令和3年度 主な予算の概要



農政企画課		事業費 (前年度)	事業名	説明	単位：千円
	市民農園管理事業	155 (145)		農業に対する理解や市民の余暇活動の充実を図るため、特定農地貸付法に基づき、市民農園の開設に必要な手続の支援を行います。 ○事業内容 ・市民農園として供される農地に係る賃貸借事務	
	農業法人育成支援事業	480 (700)		農業の中核的な担い手である農業法人の経営安定を図るため、制度資金の借入に要する費用の一部を助成します。 また、市内の農業法人や法人化を志向する経営体で組織する「宮崎市元気な農業法人会」の活動を支援します。 ○事業内容 ・農業制度の利子及び信用保証料助成 ・宮崎市元気な農業法人会への活動費助成 ・研修会等	168 179 133
	農業融資制度資金 利子補給金交付事業	6,615 (4,135)		農業経営の健全化に資するため、経営安定や規模拡大等を目的とした資金借入に、利子補給を行います。 ○事業内容(資金利子補給額) ・既借入分 農業近代化資金(H26～R2) 357 農業経営基盤強化資金(H9～H21) 1,257 農業災害対策等資金(R2) 3,221 ・新規借入分 農業近代化資金 317 農業災害対策等資金 1,463	
	新規就農者確保・ 育成支援事業	3,121 (3,900)		新規就農者の確保・育成を図るため、県内外の就業希望者への情報提供や就業相談を行います。 また、(有)ジェイエイファームみやざき中央が行う新規就農者向けの研修に要する費用の一部を助成します。 ○事業内容 ・新規就農者の確保 就業相談会出展、新規就農者向けパンフレット等作成 ・新規就農研修生受入助成 800 研修生の生活費をJAと市で負担(JA1/2、市1/2) ・新規就農研修指導者助成 934 研修講師の件費をJAとJA管内市町で負担	1,387
	新規就農者地或定住 支援モデル事業	2,600 (3,000)		新規就農者の確保及び農業集落の維持・活性化を図るため、新規就農者が農業集落の空き家に住む際の支援を行います。 ○事業内容 ・空き家の改修費補助 1,200 ・空き家の片付け費用補助 200 ・空き家に住む際の家賃補助(R3分) 600 ・空き家に住む際の家賃補助(R2分) 600	

農政企画課		事業費 (前年度)	事業名	説明	単位：千円
	農業次世代人材投資 事業	141,274 (149,160)		就業意欲の喚起及び就業後の早期の経営安定と定着を図るため、一定の要件を満たす青年農業者に対し、農業を始めから経営が安定するまでの間、資金の交付を行います。 ○主な事業内容 ・資金交付(年間最大1,500千円、最長5年間) 139,500	
	農業後継者確保・ 育成支援事業	34,800 (37,200)		新規就農者の確保を図るため、国の農業次世代人材投資事業の対象とならない一定の要件を満たす農家の後継者に対し、給付金の支給を行います。 ○事業内容 ・給付金 1人当たり1,200千円(就業時1回限り)	
	新規就農者定着 支援事業	15,788		新規就農者の確保及び就業時の初期投資の軽減を図るため、農業機械の整備に要する費用の一部を助成します。また、新規就農者の所得向上や就業後の定着を図るため、豊富な知識や優れた農業技術を持つ農政アドバイザーによる営農相談や、経営診断士等による経営状況診断を支援します。 ○主な事業内容 ・農業機械整備に対する助成(補助率：1/3以内) 14,652 ・農政アドバイザーによる研修、相談等 800 ・専門家による経営診断 316	
	新規就農者 ハウス整備支援事業	24,000 (30,000)		新規就農者の確保及び就業時の初期投資の軽減を図るため、宮崎中央農業協同組合等が取り組むハウス整備に要する費用の一部を助成します。 (旧事業名：新規就農者施設園芸ハウス整備事業) ○事業内容 ・補助対象 宮崎中央農業協同組合及び3戸以上の営農集団 ・補助内容 A/Pハウス2号改良型整備費 ・補助額 1,500千円/10a(定額)	
	新規就農者 中古ハウス有効利用 支援事業	17,600 (19,500)		新規就農者の確保及び就業時の初期投資の軽減を図るとともに、中古ハウスの有効利用を図るため、中古ハウスの整備に要する費用の一部を助成します。 ○事業内容 ・補助対象 認定新規就農者(原則、3戸以上からなる任意団体の形成が必要) ・補助内容 中古ハウスの補修費等(取得費は除く) ・補助率 1/2以内(上限2,400千円)	
	農の雇用定着促進 事業	520 (880)		農業法人等への雇用就農者の確保・育成を図るため、国の「農の雇用事業」を活用した農業法人等が雇用期間(2年間)終了後も従業員を継続して雇用する取組を支援します。 ○事業内容 ・補助額 従業員1人当たり40千円	
	農業労働力確保 支援事業	4,500		安定的な労働力の確保を図るため、有料職業紹介事業を活用して求人募集を行う農業者に対し、求人情報誌等の掲載費用の一部を助成します。 ○事業内容 ・有料職業紹介事業活用支援事業(補助率1/2以内)	

農政企画課

事業名	事業費 (前年度)	説明 (単位：千円)
女性農業者組織活動 支援事業	634 (634)	女性農業者の経営への参画促進や女性の視点を生かした地域農業の活性化を図るため、女性農業者で組織する「PAM」(会員数77人)の活動費の一部を助成します。 ○主な事業内容 ・先進地調査、講演会、各支部活動等に要する費用の一部を助成 ※PAM・・・Power Agriculture Miyazaki・Mana-Ms.
SAP会議活動支援 事業	1,440 (1,300)	青年農業者の資質向上と、将来の本市農業のリーダーとなる担い手の育成を図るため、青年農業者で組織する「宮崎市SAP会議」(会員数44人)の活動を支援します。 ○主な事業内容 ・宮崎市SAP会議運営補助 1,062 ・全国青年農業者会議等派遣補助 106
人・農地プラン推進 事業	1,700 (1,700)	農業者の担い手の高齢化や後継者不足など、地域における人と農地の問題を解決し、持続可能な力強い農業の実現を図るため、地域・集落での話し合いを通じて、地域農業の方向性や中心経営体の位置付けなど、地域農業の未来の設計図を「人・農地プラン」として作成します。 また、中心経営体の一つである集落営農集団の組織化・法人化に必要な登記費用等を助成します。 ○事業内容 ・検討会委員報償費 96 ・事業推進費等 804 ・集落営農集団の組織化及び法人化支援 800
農地施設等補助償務 管理費	5,287 (5,287)	農業経営の安定・健全化に資するため、施設整備等の事業に取り組んだ農業者等に対し、費用の一部を助成します。 ○事業内容 ・新規就農者入植団地整備事業(H26～H27) 5,287
中古ハウス有効利用 支援事業	8,000 (8,000)	中古ハウスの有効利用と認定農業者の経営の規模拡大等を支援するため、中古ハウス整備に要する費用の一部を助成します。 ○事業内容 ・補助対象 認定農業者(就農5年以内の場合は、原則、3戸以上からなる任意団体の形成が必要) ・補助内容 中古ハウスの増修費等(取得費は除く) ・補助率 1/2以内(上限2,400千円)

農政企画課

事業名	事業費 (前年度)	説明 (単位：千円)
強い農業・担い手 づくり総合支援事業	9,999 (9,999)	「人・農地プラン」の中心経営体に位置付けられた意欲ある農業者等の経営の規模拡大や多角化を支援するため、農業用機械や施設整備に要する費用の一部を助成します。 また、気象災害等により被災した農業者に対し、速やかな復旧のための費用の一部を助成します。 ○事業内容 ・補助内容 農業用機械や施設の整備に要する費用 ・補助率 農業用機械：事業費の1/3以内 (上限額3,333千円) 県3/10以内、市1/30以内) 農業用施設：事業費の1/2以内 (上限額5,000千円) 県3/10以内、市2/10以内)
農業振興地域域整備 促進事業	500 (480)	宮崎市農業振興地域整備計画(土地利用計画、土地基盤整備計画等)に基づき、優良農地の確保と土地利用に関する調整を行います。 ○主な事業内容 ・確認職員による巡回調査 ・優良事例や法制度等の研修参加 ・土地利用計画の改善
農地中間管理事業	8,238 (14,900)	担い手への農地の集積・集約化を円滑に進めるため、農地中間管理機構が行う業務の一部を受託し、各地域での農地集積に向けた取組を支援します。 また、農地中間管理事業を活用し、担い手に農地を集積・集約した地域に対して協力を交付します。 ○事業内容 ・機構集積協力金 6,400 ・農地集積推進事業費 1,838
農地集積担い手支援 事業	4,000 (8,300)	農地集積を促進するため、新たに集積された農地の受け手となった担い手に対し、農地の維持管理に係る費用の一部を助成します。 ○事業内容 ・補助額 新たに集積された農地10a当たり10千円
6次産業化振興事業	1,800 (2,200)	農林漁業者の所得向上を図るため、6次産業化商品の商品開発や販路拡大等の取組を支援します。 ○主な事業内容 ・補助対象 6次産業化(に)取り組む農林漁業者及び団体 ・補助内容 6次産業化の取組に係る新商品の開発、販路開拓、機械等の整備に要する費用の一部助成 ・補助率 1/2以内(上限額400千円/件)
みやP・E・C推進機構 運営事業	27,669 (22,100)	本市及びその周辺地域の農林水産物をはじめとする豊かな地域資源を有効に活用し、官民一体となった農商工連携や6次産業化の取組により、地域経済の活性化、産業振興に寄与する目的で設立された(一社)みやP・E・C推進機構の運営を支援します。 ○主な事業内容 ・補助対象 (一社)みやP・E・C推進機構 ・事業内容 事務局運営に係る人件費及び事務費の一部助成 ・補助率 定額

事業名	事業費 (前年度)	説明 (単位：千円)
宮崎市版6次産業化 実現事業	2,720 (3,600)	宮崎市を一つの経営体とみなし、生産・加工・市外への販売が市内で完結できる仕組み「宮崎市版6次産業化」の実現を図るため、(一社)みややP.E.C推進機構がコーディネートして開発する新商品の製造及び販売等を支援します。 ○主な事業内容 ・補助対象 (一社)みややP.E.C推進機構 ・事業内容 新商品の開発・販売支援等 ・補助率 定額
⑧ 第13次宮崎市農林水産業振興基本計画策定事業	4,035	今後5年間の農林水産業振興のため、農林水産業の現状と課題を分析し、市内の農林漁業者等の意見を踏まえながら『第13次宮崎市農林水産業振興基本計画』を策定します。 ○事業計画期間 令和4年度～令和8年度 ○事業内容 ・市農林振興対策協議会及び水産振興対策協議会・分科会開催費 1,088 ・基本計画書印刷費 2,844 ・協議会開催会場使用料 103
⑧ 宮崎市農業振興地域整備計画策定事業	21,290	農業上の土地の有効利用や各種施策を総合的かつ計画的に推進し、本市の農業の振興を図るため、平成24年に策定した『宮崎市農業振興地域整備計画』を見直し、おおむね10年後を見据えた新たな整備計画を策定するための基礎調査を行います。 ○事業内容 ・基礎調査業務委託 21,290
美しい農村景観支援事業	200 (200)	農村景観の多面的な機能や美しい農村景観を維持・保全するため、活動に要する費用の一部を助成します。 ○事業内容 ・補助対象 一里山地区、和石地区 ・補助内容 景観の維持・保全のための管理、会議等に要する費用
⑧ 宮崎の豊かな食料輸出手支援事業	5,900	海外への販路拡大を図るため、市内の農林水産業者や加工業者・(一社)みややP.E.C推進機構に対し、事業者の育成や輸出の取組に要する費用の一部を助成するとともに、海外プロモーションを実施します。 ○事業内容 ・事業者の育成 255 ・輸出手組事業者支援 4,320 ・海外プロモーション 1,325
宮崎の豊かな食料魅力発信戦略事業	6,906 (7,700)	安全・安心で質の高い本市の農林水産物の消費拡大や販路拡大を図るため、関係機関との連携を図りながら、地産地消及び地産外商を推進する取組を支援します。 ○主な事業内容 ・補助対象 (一社)みややP.E.C推進機構 ・事業内容 県内外のホテル・飲食店と連携した食料PR ・補助率 定額

事業名	事業費 (前年度)	説明 (単位：千円)
⑧ 地産外商推進サポート事業	5,343	市内産農林水産物及びその加工品の国内への販路開拓を図るため、都市圏における展示商談会の開催など販路開拓の取組を支援します。 ○主な事業内容 ・補助対象 (一社)みややP.E.C推進機構 ・事業内容 商談会開催、商談会への出席 ・補助率 定額
食育・地産地消推進支援事業	1,000 (1,200)	「市民の心身の健康」や「健康寿命の延伸」につながる食育の推進と、本市の豊かな農林水産物の理解を深め地産地消を推進するため、食育・地産地消推進会議や研修会の開催、食育に関する実証調査等に取り組みます。 また、農業者組織やNPO法人等が実施する食育活動の費用の一部を助成します。(旧事業名：食育・地産地消推進事業) ○事業内容 ・「宮崎市食育・地産地消推進会議」の開催 40 宮崎市食育・地産地消推進計画の着実な実施のため、外部有識者による推進会議を開催 ・ワーキング会議の開催 32 給食等における本市産農産物を活用した食料、加工品等の検討 105 ・「食育・地産地消推進研修会」の開催 食育の啓発のための研修会を開催 ・みやさき食料を活用した食育活動支援事業 625 農業組織やNPO法人等が、管理栄養士等を講師に招き、本市産の食料を活用して地産地消の取組を促す食育活動を支援(補助率：1/2以内) ・市民への食育実証調査 45 市民の食育に関する実証の調査・分析 ⑧ 若年層に向けた食育啓発活動 153 若い世代に向けた食育啓発活動の実施


農業振興課

事業名	事業費 (前年度)	説明 (単位：千円)
農業用廃プラリサイクル推進事業	500 (500)	<p>農村環境の美化と資源の有効活用を図るため、農業生産活動により排出されるビニールやポリフィルムなどの廃プラスチック類について適正な処理を推進している組織に対し、活動費の一部を助成します。</p> <p>○事業内容 ・補助対象 宮崎市農業用廃プラスチック適正処理対策推進協議会 ・補助率 県廃プラ協議会1/2以内、市1/2以内 (県廃プラ協議会が補助対象者に直接交付)</p> <p>＜廃プラリサイクルの流れ＞</p> <p>○事業内容 ・対象施設 ふるさと農産物加工センター(瓜生野) (3施設) 那珂河内農業構造改善センター-農産加工実習室(佐土原) 清武ふるさと農産物加工センター(清武) ・指定管理者 宮崎中央農業協同組合 ・指定期間 平成29年4月～令和4年3月</p>
みやざきの園芸産地強化支援事業	40,952 (39,800)	<p>本市農業の主要部門である施設園芸の生産基盤を強化し、生産量の増加及び生産者の経営安定を目指すとともに、生産コスト削減や環境負荷の軽減を図るため、生産性の向上や省力化等に資する資機材の導入に要する費用の一部を助成します。</p> <p>○事業内容 ・補助対象 宮崎市園芸振興協議会 ・補助内容 ヒートポンプ、ハウス内循環扇、炭酸ガス発生装置、頭上かん水装置など ・補助率 1/3以内</p>
農産園芸用資機材導入支援事業	70,561 (90,780)	<p>本市農業の主要部門である施設園芸の販売額を向上させ、産地の維持・拡大を図るため、収量や品質の向上に資する資機材導入費用等の一部を助成します。</p> <p>○事業内容 ・補助対象 宮崎中央地域農業再生協議会 ・補助内容 農産園芸用資機材の導入など ・補助率 県(国)1/2以内</p> <p>戦略プロジェクト</p>

農業振興課

事業名	事業費 (前年度)	説明 (単位：千円)
チャレンジ！施設園芸資機材導入支援事業	6,000 (3,000)	<p>農産物の収量増加や品質向上を図るため、所得向上に繋がる新たな資機材を導入する生産者に対し、費用の一部を助成します。</p> <p>○事業内容 ・補助対象 宮崎市園芸振興協議会 ・補助内容 新技術資機材 ・補助率 1/2以内(上限2,000千円)</p> <p>戦略プロジェクト</p>
園芸用ハウスビルドサポート事業	15,000 (28,200)	<p>施設園芸用ハウスの老朽化等により経営面積や生産量が減少傾向にある産地の強化を図るため、宮崎中央農業協同組合等が取り組むハウスの整備費用の一部を助成します。</p> <p>○事業内容 ・補助対象 宮崎中央農業協同組合又は営農集団 ・補助内容 園芸用ハウスの更新又は新設 ・補助率 1,500千円/10a(定額)</p>
園芸組織強化対策支援事業	2,100 (2,100)	<p>野菜、果樹及びびけき園芸の振興を図るため、市内の園芸農家により組織する宮崎市園芸振興協議会に対し、消費宣伝等の活動費の一部を助成します。</p> <p>○事業内容 ・補助対象 宮崎市園芸振興協議会 (構成員内訳：野菜1,075戸、果樹242戸、花き78戸 計1,395戸) ・補助内容 園芸作物のPR及び消費宣伝活動、園芸作物展示品評会 先進地調査研修など ・補助率 2,100千円(3/5以内)</p>
露地作物産地強化支援事業	2,000 (2,000)	<p>露地作物の生産現場における労働力不足の解消を図るため、共同利用の農業用資機材等の導入や有望品目・品種の実証・検討及びICT導入に向けた調査・研究に要する費用の一部を助成します。</p> <p>○主な事業内容 土地利型農業産地拡大事業 ・補助対象 宮崎中央農業協同組合又は営農集団 ・補助内容 共同利用の農業用資機材など ・補助率 1/3以内</p>


事業名	事業費 (前年度)	説明 (単位：千円)
⑧ ICT活用型農業生産者組織強化支援事業 戦略プロジェクト	1,000	農産物の収量増加や品質向上を図るため、ICTの導入効果の検証を行う農業者の組織する団体に対し、実証展示の調査等活動費の一部を助成します。 ○事業内容 ・補助対象 農業者の組織する自主研究組織 ・補助内容 実証展示の設置、研修会の実施など ・補助額 250千円/組織(定額)
みやざき特産果樹産地確立事業	3,466 (4,000)	本市果樹の生産振興を図るため、安全・安心で高品質な果樹生産に資する優良品種・品種の苗木や省力化機械等の導入費用の一部を助成します。 ○事業内容 みやざき特産果樹産地サポート事業 ・補助対象 宮崎市園芸振興協議会果樹部会 ・補助内容 果樹苗木、遮光設備、電動剪定ばさみ、防草シート ・補助率 苗木導入1/2以内、その他の資機材1/3以内
みやざきの花産地強化支援事業	3,235 (3,500)	高品質で競争力のある市内産花きの生産力を強化するため、生産性の向上に資する資機材等の導入費用の一部を助成します。 ○事業内容 宮崎市園芸振興協議会花き部会 ・補助対象 高機能被覆資材、LED電照機器など ・補助率 1/3以内
⑨ 水稲病害虫防除対策実証事業	1,000	水稲病害虫の被害を軽減し、米の安定生産を図るため、費用の一部を助成します。 ○事業内容 防除効果の実証が可能な営農集団、水利組合、土地改良区等 ・補助対象 水稲の病害虫防除の実証に対する助成 ・補助率 5千円/10a(定額)




事業名	事業費 (前年度)	説明 (単位：千円)
米の需給調整推進事業	11,259 (11,290)	需給バランスの取れた米の生産を推進するため、農政推進委員、集落、農政推進委員協議会等に対し、米の販路拡大やPR等経営所得安定対策の普及・推進活動に係る費用を助成します。 (令和2年10月1日現在)
稲作農家等の経営安定を図るため、水田フル活用ビジョンの具現化を目指す取組に向けて、宮崎中央地域農業再生協議会が行う経営所得安定対策に係る事務費等に必要となる費用を助成します。	14,000 (14,000)	○事業内容 ・補助対象 宮崎中央地域農業再生協議会 ・補助内容 営農計画書印刷費、人件費など ・補助率 県(国)10/10以内
農作業受託組織機械導入支援事業 戦略プロジェクト	3,570 (3,864)	主食用米と加工用米や飼料用米等の雑穀作物を組み合わせた生産の効率化を図るため、ICT活用の農業用機械を導入する営農集団に対し、費用の一部を助成します。 ○事業内容 ・補助対象 営農集団 ・補助内容 農業用機械の導入 ・補助率 県1/3以内、市1/6以内
たばこ産地応援事業	759 (759)	葉たばこの安定生産、品質向上を図るとともに、葉たばこ生産組織を育成するため、組織の活動に要する費用の一部を助成します。 (令和2年10月1日現在)
茶組織強化対策支援事業	626 (626)	茶の生産振興と消費拡大を図るため、市内の茶農家により組織する宮崎市茶業協議会に対し、PR等活動費の一部を助成します。 ○事業内容 ・補助対象 宮崎市茶業協議会 (宮崎市・清武町茶業振興会、田野町茶業振興会、高岡町茶業振興会) ・補助内容 販売促進、PR対策費など

地域	農政推進委員数(人)	集落数(集落)	組織名
宮崎	220	293	大宮、榎、大淀、赤江、木花、青島、住吉、生目、北地区農政推進委員会
助成対象	62	65	佐土原水田営農対策協議会
対象	53	61	田野町地域営農推進協議会
	46	46	高岡町農政推進委員会
	28	28	清武地区農政推進委員会
計	409	493	

補助対象	人数(戸)	作付面積(ha)
宮崎市たばこ耕作振興会	23	43.2
南宮崎たばこ耕作振興会	40	70.7
田野町たばこ耕作振興会	58	123.7
合計	121	237.6

事業名	事業費 (前年度)	説明 (単位：千円)										
茶産地育成支援事業 (旧：みやざき市茶産地育成支援事業)	4,350 (2,150)	<p>市産茶の品質や評価を高めるため、茶園の防霜対策を進めるとともに害虫の防除などに使用する資機材の導入や、茶園の新植・改植に伴って使用する肥料、農薬等の購入に必要な費用の一部を助成します。</p> <p>また、品評会等への出品者や入賞者に対し報奨金の交付を行います。</p> <p>○事業内容</p> <p>(1) ①茶産地基盤整備事業 ・補助対象 宮崎市茶業協議会 ・補助内容 防霜施設 ・補助率 1/3 以内</p> <p>2,000</p> <p>(2) 高品質茶生産事業 ・補助対象 宮崎市茶業協議会 ・補助内容</p> <p>2,000</p> <table border="1"> <thead> <tr> <th>取組内容</th> <th>補助の対象となる費用</th> </tr> </thead> <tbody> <tr> <td>茶の高品質化に有効な資機材の導入</td> <td>寒冷紗巻取機の導入に要する費用 ※寒冷紗・茶樹を被覆する透光性のある布</td> </tr> <tr> <td>生物農薬の活用</td> <td>害虫対策として、有機栽培でも使用可能な天敵生物(害虫を捕食するダニなど)の購入費用</td> </tr> <tr> <td>チャットゴコナジラミの蔓延防止</td> <td>品質低下の原因となる害虫(チャットゴコナジラミ)を防除するための農薬の購入費用</td> </tr> <tr> <td>高品質肥料の活用</td> <td>液肥、油粕などの高品質な肥料の購入費用</td> </tr> </tbody> </table> <p>・補助率 1/3 以内</p> <p>(3) 茶園育成支援事業 ・補助対象 宮崎市茶業協議会 ・補助内容 新植や改植の実施に伴い使用する肥料や農薬等の資機材等 ・補助率 1/2 以内</p> <p>300</p> <p>(4) 報奨費 日本茶AWARD出品者奨励金及び品評会入賞報奨金</p> <p>50</p>	取組内容	補助の対象となる費用	茶の高品質化に有効な資機材の導入	寒冷紗巻取機の導入に要する費用 ※寒冷紗・茶樹を被覆する透光性のある布	生物農薬の活用	害虫対策として、有機栽培でも使用可能な天敵生物(害虫を捕食するダニなど)の購入費用	チャットゴコナジラミの蔓延防止	品質低下の原因となる害虫(チャットゴコナジラミ)を防除するための農薬の購入費用	高品質肥料の活用	液肥、油粕などの高品質な肥料の購入費用
取組内容	補助の対象となる費用											
茶の高品質化に有効な資機材の導入	寒冷紗巻取機の導入に要する費用 ※寒冷紗・茶樹を被覆する透光性のある布											
生物農薬の活用	害虫対策として、有機栽培でも使用可能な天敵生物(害虫を捕食するダニなど)の購入費用											
チャットゴコナジラミの蔓延防止	品質低下の原因となる害虫(チャットゴコナジラミ)を防除するための農薬の購入費用											
高品質肥料の活用	液肥、油粕などの高品質な肥料の購入費用											
和牛枝肉価格安定対策事業	2,750 (4,250)	<p>市内の肥育農家の経営安定を図るため、肥育牛を市場に出荷した月において国の「肉用牛肥育経営安定特別対策事業(牛マルキン)」が稼働され、生産費と粗収益の差額が5万円以上となった場合に、生産費の一部を助成します。</p> <p>○事業内容</p> <p>・補助対象 宮崎中央農業協同組合 ・補助内容 牛マルキン補てん残の上乗せ助成</p> <p>2,250</p> <p>肥育農家 JA肥育センター</p> <p>500</p> <p>・補助率 肥育農家 1/2 以内 JA肥育センター 1/4 以内</p> 										

事業名	事業費 (前年度)	説明 (単位：千円)
畜産振興組織支援事業	1,500 (1,500)	<p>本市の畜産振興を図るため、市内の畜産農家により組織する宮崎市畜産振興連合会に対し、活動費の一部を助成します。</p> <p>○事業内容</p> <p>・補助対象 宮崎市畜産振興連合会 (構成員内訳：肉用牛404戸、酪農4戸、養豚5戸、養鶏15戸計428戸) ・補助内容 研修会など ・補助率 1,500千円(定額)</p>
優良繁殖雌牛群産地育成対策事業	21,000 (21,000)	<p>宮崎牛のブランド産地としての地位の確立を図るため、優良な繁殖用雌牛の導入・保留のほか、高齢母牛等を更新する農家を支援します。</p> <p>○事業内容</p> <p>・補助対象 宮崎市畜産振興連合会 ・補助内容</p> <p>(1) 宮崎中央農業協同組合が開催する品評会で優秀と認められた繁殖用雌牛を導入・保留した場合 補助額 優等：7万円/頭、1等：5万円/頭</p> <p>(2) 県内の家畜市場から導入・保留した雌牛が、優良な繁殖雌牛として登録された場合 補助額 5万円/頭</p> <p>(3) 育種価の高い雌牛を繁殖雌牛として導入・保留した場合 補助額 5万円/頭 ※育種価とは、子牛が持つ遺伝能力を数値化したもの</p> <p>(4) 上記の(1)又は(3)とあわせて、満10歳以上の繁殖用高齢母牛等を肉牛として処分した場合 補助額 5万円/頭</p>
畜産共進会事業	1,087 (1,240)	<p>家畜改良の促進と生産意欲の向上を図るため、各種共進会出品者に対する出品経費の一部助成や優良農家の表彰を行います。</p> <p>また、宮崎県畜産共進会や宮崎中央畜産共進会等の開催費用の一部を負担又は助成します。</p> <p>○事業内容</p> <p>・賞賜金 全国和牛能力共進会ブレス大会 宮崎県畜産共進会 乳用種牛の部 肉牛枝肉の部 肉豚枝肉の部 子牛品評会(年12回開催) 宮崎県畜産共進会、宮崎中央畜産共進会</p> <p>・負担金</p> 

農業振興課

事業名	事業費 (前年度)	説明 (単位：千円)
受精卵移植活用推進事業	1,290 (1,290)	産地間競争に勝てる優良系統牛の確保と乳用牛群の資質向上のため、優良牛の受精卵移植等に取り組む団体に対し、費用の一部を負担又は助成します。 ○事業内容 ・宮崎中部地区受精卵移植推進協議会への負担金 900 ・宮崎中央農業協同組合酪農部会への補助 390 (受精卵移植費、性別別精液受精費)
畜産競争力強化整備事業	61,500 (5,050)	畜産の生産基盤の強化を図るため、ＪＡリース方式による牛舎等の整備と子牛等の導入に係る費用の一部を助成します。 ○事業内容 ・補助対象 宮崎中央肉用牛クラスター推進協議会 ・補助内容 畜舎、堆肥舎の整備 子牛、妊娠牛の導入 ・補助率 畜舎、堆肥舎の整備 1/2 以内 子牛、妊娠牛の導入 1/5 千円/頭 妊娠牛 2/5 千円/頭 県(国)定額：子牛 175 千円/頭 妊娠牛 275 千円/頭 ※新規就農者については、市5%の上乗せ助成あり
畜産施設整備支援事業	5,330 (5,900)	生産能力や農場衛生環境の向上及び作業の安全と省力化を図るため、畜舎等の整備に要する費用の一部を助成します。 ○事業内容 ・補助対象 宮崎市畜産振興連合会 ・補助内容 分娩監視装置、スタンプジョン、換気扇、堆肥盛等、畜舎施設整備(新築・改築・増築) ・補助率 1/3 以内
地域で挑む宮崎牛産地力向上事業	809 (388)	宮崎中央管内の和牛が、令和4年に開催される全国和牛能力共進会(鹿児島)での日本一に貢献することを旨とする。畜舎改良の促進と生産者(特に若手生産者)のさらなる生産意欲の向上を図るため、関係者により組織する協議会の活動費の一部を負担します。 ○事業内容 ・取組主体 地域で挑む全対策協議会 ・取組内容 優れた飼養管理や手入れの方法などの技術を習得するための研修会や視察研修の開催、出品対策助成



農業振興課

事業名	事業費 (前年度)	説明 (単位：千円)
地域で取り組む種雄牛育成事業	4,000 (4,250)	肥育農家の経営安定を図るとともに、種雄牛の能力を早期に判明させ、次世代を担うスーパー種雄牛を宮崎中央管内産より輩出するための取組に対し、費用の一部を助成します。 ○事業内容 ・補助対象 地域で取り組む種雄牛育成協議会 ・補助内容 協議会が選定した宮崎中央管内産種雄牛産子を自家保留又は導入した場合の助成 ・補助率 定額 産子自家保留助成金 25 千円/頭 産子導入助成金 50 千円/頭 ※ただし、ＪＡ肥育センターが産子導入した場合は1/4
ＪＡ宮崎中央畜市場購買試験強化対策事業	6,531	新型コロナウイルス感染症の影響により下落した中央管内産の子牛価格の向上を図るため、ＪＡ宮崎中央畜市場が行う運搬費用助成事業に対し、その費用の一部を助成します。 ○事業内容 ・補助対象 宮崎中央農業協同組合 ・補助内容 ＪＡ宮崎中央畜市場が行う運搬費用助成事業に対し、その費用の一部を助成 ・補助率 定額 九州外 2 千円/頭 九州内(管内は除く) 1 千円/頭 ※国高町、綾町についても本事業を実施する。
家畜自衛防疫対策強化事業	7,580 (7,580)	家畜伝染病を未然に防止し、家畜防疫のより一層の徹底を図るため、畜産農家に対し消毒剤の配付や防疫に関する情報の提供を行うとともに、自衛防疫推進協議会の活動費等の一部を負担又は助成します。 ○事業内容 ・消毒剤(消石灰等)の配付 6,514 鳥インフルエンザ対策 口蹄疫などの家畜伝染病対策 ・チラシ印刷 84 ・情報伝達事業 341 ・中部自衛防疫推進協議会負担金 600 ・宮崎市自衛防疫推進協議会補助金 41



農業振興課

事業名	事業費 (前年度)	説明 (単位：千円)
特産農産物産地強化支援事業	1,100 (1,100)	本市農業の特徴である魅力ある多様な品目の産地維持を図るため、生産規模が小さい又は縮小傾向にある品目の生産振興や、販売促進・PR活動に要する費用の一部を助成します。 ○事業内容 特産農産物産地強化支援事業 ・補助対象 生産規模の小さい品目を生産する生産者集団 ・補助内容 販売促進や市場調査、販路拡大等の取組支援 ・補助額 200千円/品目(定額) みやざき産の伝統野菜産地維持対策事業 ・補助対象 宮崎中央農業協同組合南支部会 ・補助内容 販売促進や市内消費の拡大に向けた取組支援 ・補助額 500千円(定額)
「みやざきの花」PR事業	1,400 (1,400)	本市で生産される花きを積極的にPRするため、生産者組織が実施する各種イベントの開催や花育活動に要する費用のほか、市民が集まる場所におけるPR活動に要する費用を助成します。 ○事業内容 ・補助対象 宮崎市園芸振興協議会花き部会 ・補助内容 花を飾る運動 ・人が集まる場所への市内産花きの展示、PRチラシの作成等 花を使う運動 ・市内産花きを使った花育教室の実施 花の魅力アップ運動 ・市内産花きをPRするための各種イベントへの出展 ・園芸の祭典などのPRイベントの実施
みやざきどれ農産物ブランドカリアップ事業	9,799 (9,799)	安全・安心な「みやざきどれ」農産物への理解と信頼を獲得し、消費拡大とブランド化を推進するため、宮崎中央農業協同組合、宮崎市、国富町及び生産者が一体となって行う取組に対し費用の一部を助成します。 ○事業内容 みやざき中央農産物ファン拡大事業 5,299 ・補助対象 みやざき中央農産物ファン拡大事業委員会 ・補助内容 県内外での試食宣伝活動などによるPR活動 農産物ブランド連携推進事業 4,500 ・補助対象 みやざき中央農産物ファン拡大事業委員会 ・補助内容 本市でキャンプを行うプロスポーツなどと連携した農産物のPR活動




農業振興課

事業名	事業費 (前年度)	説明 (単位：千円)
食フェスタ in みやざき開催支援事業	4,000 (4,000)	生産者の生産意欲の高揚と消費者の農林水産業への理解を深めるため、市内及びその近隣で生産される農林水産物やその加工品の試食・展示・販売を実施する「食フェスタ in みやざき」の開催に必要な費用を助成します。 ○事業内容 ・補助対象 食フェスタ in みやざき実行委員会 ※令和2年度は、新型コロナウイルス感染症の影響により開催中止
みやざき市産米消費拡大推進事業(旧：みやざき産米PR支援事業)	1,770 (1,770)	減農薬・減化学肥料で生産される「特別栽培米」の生産及び消費拡大を推進するため、優良品種の導入や栽培技術の向上、学校給食への提供などのPR活動に取り組み総力を支援します。 また、「業務用米」の生産拡大に取り組み生産者を支援するため、必要経費の一部を助成します。 ○事業内容 学校給食への「特別栽培米」提供 1,350 ・補助対象 宮崎中央農業協同組合 ・補助内容 全ての市立小中学校及び宮崎大学教育学部附属小学校を対象に、「特別栽培米」を約35,500食分提供し、生産者との交流を通して米の美味しさを味わってもらおう ※1校につき年1回 業務用米の生産拡大の支援 300 ・補助対象 宮崎中央農業協同組合 ・補助内容 種もみ代等 ・補助率 1/4以内 組織運営補助 120 ・補助対象 宮崎中央農業協同組合(うまい米づくり研究会) ・補助内容 うまい米づくり研究会の行う現地検討会、視察研修、販売促進などの活動 ・補助額 120千円(定額)
みやざき市産茶ブランド力向上支援事業	700 (1,300)	宮崎市産茶の知名度アップや消費拡大を図るため、販売活動やブランド化推進及び市産茶を使用したオリジナル商品の開発に要する費用の一部を支援します。 ○事業内容 ・補助対象 宮崎市茶業協議会 ・補助内容 宮崎市産茶オリジナル商品の開発イベントや販売活動によるPRなど
みやざき産産物販売促進活動事業	2,000 (2,000)	宮崎中央管内産の産産物の消費拡大を図るため、宮崎中央農業協同組合、宮崎市、国富町及び生産者により組織する「みやざき中央農産物消費拡大推進協議会」が行う大都市圏購買者への誘致促進活動や、PR・販売促進活動の費用の一部を助成します。 ○事業内容 ・補助対象 みやざき中央農産物消費拡大推進協議会 ・補助内容 誘致イベント(購買者対策)、消費拡大PRイベント、新たな販路拡大に向けた取組

森林水産課		事業費 (前年度)	事業名	事業費 (前年度)	説明	(単位：千円)	
間伐・植林促進強化 対策事業	5,000 (5,000)	森林の有する公益的機能の発揮及び良質材の生産促進のため、間伐及び植林を実施する森林所有者等に対し経費の一部を助成し、良好な森林環境の保全を図ります。 ○事業内容 ・間伐促進強化対策事業補助(間伐面積 18.5ha) 648 ・植林促進強化対策事業補助(植林面積 64.0ha) 4,352 ・補助率 市 1/10 以内 ただし、国 3/10 以内、県 1/10 以内は事業主体に直接交付 森林整備の促進と林業振興を目的として開設した林道の安全な通行を確保するため、適正な維持管理を行います。 ○主な事業内容 ・側溝土砂除去、草刈り、路面補修 ほか	14,672 (15,680)	林道維持管理費	海岸松林における松くい虫被害の拡大を防止するため、一時的な防除対策を支援し、美しい景観の維持や防潮、防風機能などの公益的機能の推進を図ります。 ○事業内容 ・薬剤空中散布 1,908 実施時期 4月中旬～5月下旬 ・樹幹注入 実施時期 1月中旬～3月中旬	8,251 (12,900)	海岸松林 リフレッシュ対策 事業
森林病害虫等防除 対策事業	3,202 (3,401)	海岸松林を松くい虫の被害から守るため、林業関係機関や森林所有者で組織する協議会と連携し、薬剤防除や樹幹注入を行い、海岸松林の保全に努めます。 ○事業内容 ・薬剤防除委託(無人ヘリ・地上散布) 2,044 実施内容 住居等の隣接地など、空中散布区域外への薬剤散布 実施時期 4月下旬～6月上旬 実施地区 郡司分ほか 補助率 県 10/10 ・樹幹注入事業補助 1,038 実施時期 1月下旬～2月中旬 実施地区 津屋原 ・協議会運営補助 120 補助対象 宮崎市森林病害虫等防除協議会	3,400 (4,000)	宮崎市産材利用促進 事業	適正に管理された森林から産出された木材(S G E C 認証材)を流通させ、市産材の利用を促進するため、木造住宅を新築する施主に対し、材料費の一部助成を行い、林業・木材産業の活性化を図ります。 ○事業内容 ・宮崎市産材利用促進事業補助		

森林水産課		事業費 (前年度)	事業名	事業費 (前年度)	説明	(単位：千円)
森林環境譲与税基金 活用事業	65,677 (14,530)	森林の有する公益的機能の維持増進を図るため、森林環境譲与税を活用し、森林の整備及びその促進に関する施策を実施します。 ○事業内容 ・林地台帳精度向上事業 5,929 台帳情報の入力、台帳地図の修正、ソフトVer. アップ等 ・新たな森林管理システム実施事業 54,908 ①施業履歴整理～意向確認 ②森林の現況調査 ③集積計画(案)作成、森林境界確認 ④森林経営管理事業 ・木運搬成事業(木育事業) 500 木を使ったおもちゃ等の製作(イベント配布、公共施設への配布) ・事務費 600 ①森林経営管理制度関連研修会への参加旅費 ②森林経営管理制度推進に係る消耗品費 ③森林経営管理制度推進に係る通信運搬費 ④森林経営管理制度推進協議会負担金 ・森林境界明確化事業 750 ・間伐推進事業 2,990	2,950	林業担い手育成 支援事業	林業事業者の新規就業者を確保し林業の振興を図るため、森林経営管理 制度の担い手である「ひなたの子カラ林業経営者」を支援し、森林経営管 理法の適切な運用を図ります。 ○事業内容 ・退職金共済制度加入促進事業 230 新規就業者が一人前になるまでの5年間、退職金共済の掛金の一部 を助成 ・林業担い手確保推進事業 1,970 新規就業者が一人前になるまでの5年間、緑の雇用と重複しない期 間において雇費用の一部を助成 ・林業省力化推進事業 750 担い手不足を解消するため、林業労働の省力化につながるドローン 購入費の一部を助成	
漁業後継者漁船導入 支援利子補給金交付 事業	421 (373)	漁船の取得又は改修による漁業生産基盤を確立するため、漁業近代化資金の 貸付制度利用者に対して利子補給を行い、借入利息の軽減による漁業経営の安 定を図ります。 ○事業内容 ・宮崎市漁業後継者漁船導入支援利子補給補助 (近代化資金貸付利率の2/3以内、ただし、年1%以内)	421 (373)	漁業後継者漁船導入 支援利子補給金交付 事業		

森林水産課

事業名	事業費 (前年度)	説明 (単位：千円)
漁業後継者等活動 支援事業	580 (580)	<p>漁業後継者等の育成強化を図り、次世代の漁業経営を維持するため、漁協青壮年部や女性部、新規漁業者の活動を支援します。</p> <p>○事業内容</p> <ul style="list-style-type: none"> ・漁協青壮年部活動費補助(1/2以内) 240 ・補助対象 宮崎市沿岸漁業振興対策協議会 ・漁協女性部活動費補助(1/2以内) 240 ・補助対象 宮崎市沿岸漁業振興対策協議会 ・新規漁業者支援補助(1/3以内) 100 ・小型船舶操縦免許等取得に要する費用の一部補助 ・補助対象 漁業協同組合 
新規漁業就業者確保 支援事業	2,400 (4,800)	<p>漁業の母体を担う人材を確保・育成するため、独立自営就業等を旨とする新規漁業就業者に対して就業支援金を交付します。</p> <p>○事業内容</p> <ul style="list-style-type: none"> ・就業支援金 1人当たり1,200千円(就業時1回限り)
野生鳥獣被害防止 総合対策事業	2,497 (2,500)	<p>野生鳥獣による農林作物の被害軽減を図るため、電気柵の購入に要する費用の一部を助成し、被害防止対策を推進します。</p> <p>○事業内容</p> <ul style="list-style-type: none"> ・電気柵等 40基 ・補助対象 農林家 ・補助率 県及び市 2/3以内
野生鳥獣被害防止 組織支援事業	10,495 (8,480)	<p>野生鳥獣による農林作物の被害軽減を図るため、有害鳥獣捕獲班による捕獲活動を支援します。</p> <p>○事業内容</p> <ul style="list-style-type: none"> ・補助対象 <ul style="list-style-type: none"> 宮崎市有害鳥獣駆除対策協議会 佐土原町有害鳥獣対策協議会 田野町有害鳥獣駆除対策協議会 高岡町有害鳥獣被害防止対策協議会 清武町有害鳥獣駆除対策協議会

森林水産課

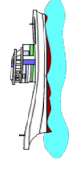
事業名	事業費 (前年度)	説明 (単位：千円)
地域で取り組む 野生鳥獣対策事業	1,100 (1,100)	<p>鳥獣被害に強い集落づくりのため、住民自らが行うための研修会の開催や追い払い等の活動を支援し、鳥獣による農林作物の被害軽減を図ります。</p> <p>○事業内容</p> <ul style="list-style-type: none"> ・補助対象 <ul style="list-style-type: none"> 生目地区有害鳥獣対策組合 田野北地区野生獣対策組合 高浜地区有害鳥獣対策組合 木花地区有害鳥獣被害防止対策委員会 青島・内海地区有害鳥獣等対策協議会 仁尾地区有害鳥獣対策組合 一里山地区有害鳥獣対策組合 的野地区有害鳥獣対策組合 伊勢ノ原地区有害鳥獣対策組合 八重地区有害鳥獣対策組合 古城町有害鳥獣等対策協議会
有害鳥獣被害等 対策パトロール事業	10,777 (19,889)	<p>農林作物の被害軽減と林道の安全な利用を図るため、パトロール隊員が農地や林道を巡視し、農林業者や親友会に有害鳥獣の情報提供を行うとともに、花火による追い払い、林道内の倒木や落石の撤去を実施します。</p> <p>○事業内容</p> <ul style="list-style-type: none"> ・追い払い、情報提供、死亡野鳥の回収、農林家への指導、林道の見回り ・委託先 宮崎中央森林組合 ・監視区域 高岡・生目、田野・清武・木花・青島
狩猟免許取得促進 事業	924 (925)	<p>狩猟者を確保し、野生鳥獣による農林作物被害を軽減するため、狩猟免許試験費用等の一部を助成します。</p> <p>○事業内容</p> <ul style="list-style-type: none"> ・第一種銃猟免許 49,100円×16人 ・わな猟免許 4,600円×30人 ・補助率 県及び市 2/3以内
特用林産物生産体制 強化事業	236 (277)	<p>市内中山間地域のたけのこの生産拡大のため、竹林の整備費用の一部を助成します。</p> <p>○事業内容</p> <ul style="list-style-type: none"> ・補助対象 梶見竹林組合 ・補助率 県2/3以内、市4/9以内
漁業経営安定化緊急 対策事業	9,100 (8,900)	<p>漁業経営の負担を軽減するため、漁船保険料の一部を助成し、漁業経営の安定を図ります。</p> <p>○事業内容</p> <ul style="list-style-type: none"> ・補助対象 宮崎市に住所を有する市内漁協組合員で漁船保険料を支払う者 ・補助率 漁業者が支払う保険料の30%以内

森林水産課

事業名	事業費 (前年度)	説明	(単位：千円)
つくる漁業振興事業	2,170 (2,170)	「つくり育てる漁業」の推進による水産資源量の回復を図るため、ヒラメやクエ等の種苗放流を実施します。 ○事業内容 ・稚魚等購入費 1,770 クエ稚魚 762尾、イセエビ 160kg、 ヒラメ稚魚 8,484尾 ・中間育成施設管理費 64 ・(一財)宮崎県水産振興協会負担金 336	
内水面漁業振興支援事業	2,650 (2,900)	内水面資源の保護増殖及び河川環境に対する市民意識の高揚を図るため、アユ、シジミ等の稚魚・稚貝の放流のほか、河川清掃への支援等を行います。 ○事業内容 ・稚魚・稚貝等放流事業 2,550 アユ 269kg、シジミ 765kg ハマグリ 222kg ・河川環境改善支援事業補助 100	
漁業経営向上支援事業	6,000 (6,350)	操業の合理化、省力化や航行の安全を確保するため、機器装備の導入費用の一部を支援し、経営の向上を図ります。 ○事業内容 ・補助対象 宮崎市内の漁協組合員で、市内に住所を有する者 ・補助率 機器整備に要する経費の1/2以内 ・主な機器 自動操舵システム、GPSプロッタ、カラー魚探 など	

森林水産課

事業名	事業費 (前年度)	説明	(単位：千円)
県営漁港整備事業	18,880 (21,400)	老朽化が進んでいる漁港の機能の維持回復を図るため、補修工事や航路浚渫等を行い、適正な施設整備に努めます。 ○事業内容 富田漁港 (航路泊地浚渫) 1,600 ・総事業費 32,000 ・負担率 国 50%、県 40%、新富町 5%、市 5% 青島漁港 (航路泊地浚渫) 6,392 ・総事業費 63,920 ・負担率 国 50%、県 40%、市 10% 青島漁港 (~3m岸壁補強工) 1,600 ・総事業費 16,000 ・負担率 国 50%、県 40%、市 10% 青島漁港 (護岸補修工) 3,600 ・総事業費 36,000 ・負担率 国 50%、県 40%、市 10% 青島漁港 (突浪第2棧橋修正設計) 480 ・総事業費 4,800 ・負担率 国 50%、県 40%、市 10% 青島漁港海岸 (照明施設更新工事) 2,808 ・総事業費 28,080 ・負担率 国 50%、県 40%、市 10% 野島漁港 (航路泊地浚渫) 2,400 ・総事業費 24,000 ・負担率 国 50%、県 40%、市 10%	
海洋ごみ対策促進事業	3,120 (3,770)	海洋環境の保全、漁業の振興を図るため、海洋ごみの回収、処分運搬業務を漁業協同組合、一般廃棄物収集運搬許可業者に委託します。 ○事業内容 海底清掃 ・委託先 宮崎市漁業協同組合(宮崎市底曳船主会) 620 ・委託費 海洋ごみの処分運搬 ・委託先 一般廃棄物収集運搬許可業者 2,500 ・委託費	



森林水産課

事業名	事業費 (前年度)	説明 (単位：千円)
漁協信用事業譲渡 資金利子助成事業	232 (264)	<p>漁業者の経営に不可欠な漁業協同組合の機能維持・基盤強化を図るため、信用事業譲渡の際に資金を借り入れた漁協に対する利子助成を行い、漁協の経営安定を図ります。</p> <p>○事業内容</p> <ul style="list-style-type: none"> ・基盤強化資金利子助成(利子助成率 0.16%以内) ・経営改善資金利子助成(利子助成率 0.16%以内) ・運転資金利子助成 (利子助成率 0.40%以内)
おさかな消費拡大 事業	1,900 (1,900)	<p>新鮮で安全・安心な水産物の消費拡大を図るため、漁協のイベント開催等を支援し、イメージアップによる販売促進を図ります。</p> <p>○事業内容</p> <ul style="list-style-type: none"> ・おさかな消費拡大事業補助 補助対象 実施する漁業協同組合 補助率 1/2 以内 ・体験地引網支援補助 補助対象 宮崎市漁協青島青壮年部 ・宮崎のさかなビジネス拡大協議会負担金



農村整備課

事業名	事業費 (前年度)	説明 (単位：千円)																																																																		
農村公園施設管理費	5,886 (6,041)	<p>各地域に設置した農村公園を農村地域住民の交流及び健康増進の場として快適に利用できるよう、適切な維持管理を行います。</p> <p>○対象施設 宮崎 1,200 佐土原 900 田野 345 高岡 141 清武 3,300</p> <table border="1"> <thead> <tr> <th>公園名</th> <th>設置年度</th> <th>面積 (㎡)</th> <th>公園名</th> <th>設置年度</th> <th>面積 (㎡)</th> </tr> </thead> <tbody> <tr> <td>東浮田(宮崎)</td> <td>S56</td> <td>714</td> <td>沓掛(清武)</td> <td>S60</td> <td>12,869</td> </tr> <tr> <td>下之園(宮崎)</td> <td>S59</td> <td>3,305</td> <td>谷ノ口(清武)</td> <td>H 9</td> <td>6,421</td> </tr> <tr> <td>吉野(宮崎)</td> <td>S60</td> <td>2,983</td> <td>今泉(清武)</td> <td>H 9</td> <td>1,327</td> </tr> <tr> <td>時屋(宮崎)</td> <td>H19</td> <td>1,947</td> <td>松叶(清武)</td> <td>H11</td> <td>6,520</td> </tr> <tr> <td>仲間原(佐土原)</td> <td>H21</td> <td>4,822</td> <td>中野(清武)</td> <td>H11</td> <td>3,585</td> </tr> <tr> <td>下浦下(佐土原)</td> <td>H23</td> <td>1,753</td> <td>鹿屋(清武)</td> <td>H14</td> <td>1,699</td> </tr> <tr> <td>天神川(佐土原)</td> <td>H26</td> <td>3,669</td> <td>丸目(清武)</td> <td>H14</td> <td>3,144</td> </tr> <tr> <td>鷺瀬原(田野)</td> <td>H14</td> <td>3,069</td> <td>船引(清武)</td> <td>H17</td> <td>958</td> </tr> <tr> <td>片前(高岡)</td> <td>S59</td> <td>2,508</td> <td></td> <td></td> <td></td> </tr> <tr> <td>去川(高岡)</td> <td>S59</td> <td>2,500</td> <td></td> <td></td> <td></td> </tr> </tbody> </table>	公園名	設置年度	面積 (㎡)	公園名	設置年度	面積 (㎡)	東浮田(宮崎)	S56	714	沓掛(清武)	S60	12,869	下之園(宮崎)	S59	3,305	谷ノ口(清武)	H 9	6,421	吉野(宮崎)	S60	2,983	今泉(清武)	H 9	1,327	時屋(宮崎)	H19	1,947	松叶(清武)	H11	6,520	仲間原(佐土原)	H21	4,822	中野(清武)	H11	3,585	下浦下(佐土原)	H23	1,753	鹿屋(清武)	H14	1,699	天神川(佐土原)	H26	3,669	丸目(清武)	H14	3,144	鷺瀬原(田野)	H14	3,069	船引(清武)	H17	958	片前(高岡)	S59	2,508				去川(高岡)	S59	2,500			
公園名	設置年度	面積 (㎡)	公園名	設置年度	面積 (㎡)																																																															
東浮田(宮崎)	S56	714	沓掛(清武)	S60	12,869																																																															
下之園(宮崎)	S59	3,305	谷ノ口(清武)	H 9	6,421																																																															
吉野(宮崎)	S60	2,983	今泉(清武)	H 9	1,327																																																															
時屋(宮崎)	H19	1,947	松叶(清武)	H11	6,520																																																															
仲間原(佐土原)	H21	4,822	中野(清武)	H11	3,585																																																															
下浦下(佐土原)	H23	1,753	鹿屋(清武)	H14	1,699																																																															
天神川(佐土原)	H26	3,669	丸目(清武)	H14	3,144																																																															
鷺瀬原(田野)	H14	3,069	船引(清武)	H17	958																																																															
片前(高岡)	S59	2,508																																																																		
去川(高岡)	S59	2,500																																																																		
国土調査事業	100,000 (131,000)	<p>地籍の明確化を図るため、一筆ごとの土地について、その所有者、地番及び地目の調査、並びに境界及び地積に関する測量を行います。</p> <p>(負担割合 国50%：県25%：市25%)</p> <p>○地区別事業概要</p> <table border="1"> <thead> <tr> <th>地区</th> <th>国</th> <th>県</th> <th>市</th> <th>概要</th> </tr> </thead> <tbody> <tr> <td>宮崎</td> <td>96,000</td> <td>佐土原 1,000</td> <td>田野 1,000</td> <td>調査(大字系原の一部 0.99 km²、大字熊野の一部 0.94 km²、大字加江田の一部 1.03 km²、青島の一部 0.71 km²)</td> </tr> <tr> <td>高岡</td> <td>1,000</td> <td>清武 1,000</td> <td></td> <td>修正業務、図根点保続業務、調査成果閲覧業務等</td> </tr> </tbody> </table>	地区	国	県	市	概要	宮崎	96,000	佐土原 1,000	田野 1,000	調査(大字系原の一部 0.99 km ² 、大字熊野の一部 0.94 km ² 、大字加江田の一部 1.03 km ² 、青島の一部 0.71 km ²)	高岡	1,000	清武 1,000		修正業務、図根点保続業務、調査成果閲覧業務等																																																			
地区	国	県	市	概要																																																																
宮崎	96,000	佐土原 1,000	田野 1,000	調査(大字系原の一部 0.99 km ² 、大字熊野の一部 0.94 km ² 、大字加江田の一部 1.03 km ² 、青島の一部 0.71 km ²)																																																																
高岡	1,000	清武 1,000		修正業務、図根点保続業務、調査成果閲覧業務等																																																																
農政部 〈農村整備課〉																																																																				

農村整備課

事業名	事業費 (前年度)	説明 (単位：千円)																														
湛水防除施設管理費 農政部 〈農村整備課〉	33,000 (26,000)	排水ポンプ場の機器故障等の予防保全と長寿命化を図るため、6施設の定期点検業務等を行います。 ○対象施設 宮崎 29,623 佐土原 3,377																														
		<table border="1"> <thead> <tr> <th>施設名</th> <th>完成</th> <th>能力 (m³/S)</th> <th>集水面積 (ha)</th> </tr> </thead> <tbody> <tr> <td>蛸原排水機場(宮崎)</td> <td>S57</td> <td>20</td> <td>1,020</td> </tr> <tr> <td rowspan="2">正蓮寺排水機場(宮崎)</td> <td>S57</td> <td>4</td> <td rowspan="2">352</td> </tr> <tr> <td>R3</td> <td>5</td> </tr> <tr> <td>山下排水機場(宮崎)</td> <td>H 7</td> <td>2.67</td> <td>112</td> </tr> <tr> <td>金崎排水機場(宮崎)</td> <td>H10</td> <td>6</td> <td>238</td> </tr> <tr> <td>天神排水機場(佐土原)</td> <td>S63</td> <td>15</td> <td>700</td> </tr> <tr> <td>二ツ立排水機場(佐土原)</td> <td>H元</td> <td>9</td> <td>600</td> </tr> </tbody> </table>	施設名	完成	能力 (m³/S)	集水面積 (ha)	蛸原排水機場(宮崎)	S57	20	1,020	正蓮寺排水機場(宮崎)	S57	4	352	R3	5	山下排水機場(宮崎)	H 7	2.67	112	金崎排水機場(宮崎)	H10	6	238	天神排水機場(佐土原)	S63	15	700	二ツ立排水機場(佐土原)	H元	9	600
施設名	完成	能力 (m³/S)	集水面積 (ha)																													
蛸原排水機場(宮崎)	S57	20	1,020																													
正蓮寺排水機場(宮崎)	S57	4	352																													
	R3	5																														
山下排水機場(宮崎)	H 7	2.67	112																													
金崎排水機場(宮崎)	H10	6	238																													
天神排水機場(佐土原)	S63	15	700																													
二ツ立排水機場(佐土原)	H元	9	600																													
湛水防除施設改修 事業 農政部 〈農村整備課〉	4,380 (4,380)	集中豪雨等による増水時の湛水被害の軽減を図るため、適正な運転が行えるよう、排水ポンプ場のポンプ施設、各補機類等の修繕を行います。 ○地区別予算 宮崎 2,920 佐土原 1,460																														
農道・水路維持事業 農政部 〈農村整備課〉 4 総合支所 〈農林建設課〉	34,980 (35,920)	農道や水路等の維持管理のため、その補修や原材料の支給等を行います。 ○事業概要 宮崎 19,100 佐土原 5,000 田野 4,800 高岡 3,200 清武 2,880																														
		<table border="1"> <thead> <tr> <th>事業箇所</th> <th>概要</th> </tr> </thead> <tbody> <tr> <td>市内全域</td> <td>原材料支給等</td> </tr> <tr> <td>吉野(宮崎)(エコ関連)</td> <td>農道舗装 L=750m W=1.5m</td> </tr> <tr> <td>上北方(宮崎)(エコ関連)</td> <td>農道舗装 L=210m W=3.0m</td> </tr> </tbody> </table>	事業箇所	概要	市内全域	原材料支給等	吉野(宮崎)(エコ関連)	農道舗装 L=750m W=1.5m	上北方(宮崎)(エコ関連)	農道舗装 L=210m W=3.0m																						
事業箇所	概要																															
市内全域	原材料支給等																															
吉野(宮崎)(エコ関連)	農道舗装 L=750m W=1.5m																															
上北方(宮崎)(エコ関連)	農道舗装 L=210m W=3.0m																															

農村整備課

事業名	事業費 (前年度)	説明 (単位：千円)																																													
農道橋定期点検事業 農政部 〈農村整備課〉	7,600 (5,000)	農道橋の落橋事故防止及び長寿命化のため、定期点検を行います。 ○事業概要 宮崎 2,160 佐土原 1,910 田野 1,080 高岡 540 清武 1,910																																													
		<table border="1"> <thead> <tr> <th>地区</th> <th>橋名</th> <th>架設年次</th> <th>橋長(m)</th> <th>幅員(m)</th> </tr> </thead> <tbody> <tr> <td rowspan="3">宮崎</td> <td>無名橋</td> <td>1972</td> <td>25.44</td> <td>3.00</td> </tr> <tr> <td>後藤寺橋</td> <td>1982</td> <td>29.50</td> <td>4.00</td> </tr> <tr> <td>九十田橋</td> <td>1983</td> <td>16.10</td> <td>4.00</td> </tr> <tr> <td rowspan="3">佐土原</td> <td>柱松橋</td> <td>1984</td> <td>15.60</td> <td>4.00</td> </tr> <tr> <td>下川尻橋</td> <td>2000</td> <td>68.20</td> <td>3.10</td> </tr> <tr> <td>天狗谷橋</td> <td>1996</td> <td>22.10</td> <td>5.00</td> </tr> <tr> <td rowspan="2">田野</td> <td>地主橋</td> <td>1997</td> <td>23.10</td> <td>4.00</td> </tr> <tr> <td>八甲橋</td> <td>1973</td> <td>25.50</td> <td>3.00</td> </tr> <tr> <td>清武</td> <td>谷ノ口橋</td> <td>1979</td> <td>35.50</td> <td>3.80</td> </tr> </tbody> </table>	地区	橋名	架設年次	橋長(m)	幅員(m)	宮崎	無名橋	1972	25.44	3.00	後藤寺橋	1982	29.50	4.00	九十田橋	1983	16.10	4.00	佐土原	柱松橋	1984	15.60	4.00	下川尻橋	2000	68.20	3.10	天狗谷橋	1996	22.10	5.00	田野	地主橋	1997	23.10	4.00	八甲橋	1973	25.50	3.00	清武	谷ノ口橋	1979	35.50	3.80
地区	橋名	架設年次	橋長(m)	幅員(m)																																											
宮崎	無名橋	1972	25.44	3.00																																											
	後藤寺橋	1982	29.50	4.00																																											
	九十田橋	1983	16.10	4.00																																											
佐土原	柱松橋	1984	15.60	4.00																																											
	下川尻橋	2000	68.20	3.10																																											
	天狗谷橋	1996	22.10	5.00																																											
田野	地主橋	1997	23.10	4.00																																											
	八甲橋	1973	25.50	3.00																																											
清武	谷ノ口橋	1979	35.50	3.80																																											
農業用河川工作物 応急対策事業 農政部 〈農村整備課〉	2,100 (91,200)	揚水施設の撤去工事により、周辺家屋等に影響があったか判断を行うため、工損調査を行います。 (負担割合 国 55% : 県 42% : 市 3%) ○事業概要 事業箇所 概要 樽瀬門(宮崎) 工損調査 N=1式																																													
合同事務所推進事業 農政部 〈農村整備課〉	26,851 (26,853)	土地改良区の適切かつ効率的な運営と土地改良事業の円滑な推進を図るため、合同事務所等連合会に対して補助金を交付します。 ○事業概要 運営費補助 保険料補助 計 26,316 535 26,851																																													
中心経営体育成支援 基金整備事業 農政部 〈農村整備課〉 田野総合支所 高岡総合支所 清武総合支所 〈農林建設課〉	3,324 (3,330)	農業の持続的発展と営農の効率化・農地の集積化を図るため、地域の中心となる経営体が行う生産基盤の整備(改修・新設)に対し、工事費の一部を助成します。 (負担割合 県 50% : 市 40% : 地元 10%) ○地区別予算 宮崎 581 田野 531 高岡 772 清武 1,440 ○実施要件 ・1人・農地プランに位置付けられた経営体 ・1地区当たり1,000千円未満(県補助額) ・農地の集積又は集約化を行うもの																																													

農村整備課

事業名	事業費 (前年度)	説明 (単位：千円)																																																																																												
農業施設維持管理 適正化事業	57,330 (55,610)	排水ポンプ場等の農業用施設の安定した運転と長寿命化のため、全国土地改良事業団体連合会の土地改良施設維持管理適正化事業交付金を活用し、整備や更新を行うほか、事業費の拠出を行います。 (負担割合 国 30%：県 30%：市 40%)																																																																																												
農政部 <農村整備課>	債務 R3~R7 [10,800]	<p>○事業概要</p> <ul style="list-style-type: none"> 事業費 40,000 3 排水ポンプ場において、整備や更新を行います。 <p>宮崎 30,000 佐土原 10,000</p> <table border="1"> <thead> <tr> <th>施設名</th> <th>概要</th> </tr> </thead> <tbody> <tr> <td>蛸原排水機場(宮崎)</td> <td>主ポンプオーバーホール</td> </tr> <tr> <td>正蓮寺排水機場(宮崎)</td> <td>主ポンプオーバーホール</td> </tr> <tr> <td>天神排水機場(佐土原)</td> <td>主ポンプオーバーホール</td> </tr> </tbody> </table> <p>○事業概要</p> <ul style="list-style-type: none"> 本事業における市負担分を、宮崎県土地改良事業団体連合会に5年分割で拠出します。 宮崎 8,310 佐土原 5,640 13,950 <p>・補助金 本事業における市負担分を、宮崎県土地改良事業団体連合会に5年分割で拠出します。</p> <table border="1"> <thead> <tr> <th>加入年度</th> <th>施設名</th> <th>拠出金額</th> <th>加入年度</th> <th>施設名</th> <th>拠出金額</th> </tr> </thead> <tbody> <tr> <td rowspan="3">H29</td> <td>蛸原</td> <td>840</td> <td rowspan="3">R2</td> <td>蛸原</td> <td>600</td> </tr> <tr> <td>天神</td> <td>600</td> <td>山下</td> <td>600</td> </tr> <tr> <td>金崎</td> <td>1,200</td> <td>二ツ立</td> <td>600</td> </tr> <tr> <td rowspan="5">H30</td> <td>二ツ立</td> <td>600</td> <td rowspan="5">R3</td> <td>天神</td> <td>600</td> </tr> <tr> <td>天神</td> <td>300</td> <td>二ツ立</td> <td>600</td> </tr> <tr> <td>二ツ立</td> <td>240</td> <td>正蓮寺</td> <td>600</td> </tr> <tr> <td>蛸原</td> <td>600</td> <td>天神</td> <td>600</td> </tr> <tr> <td>蛸原</td> <td>600</td> <td>蛸原</td> <td>600</td> </tr> <tr> <td rowspan="4">R1</td> <td>正蓮寺</td> <td>570</td> <td rowspan="4">事務費</td> <td>蛸原</td> <td>300</td> </tr> <tr> <td>正蓮寺</td> <td>1,200</td> <td>正蓮寺</td> <td>600</td> </tr> <tr> <td>二ツ立</td> <td>600</td> <td>天神</td> <td>300</td> </tr> <tr> <td>天神</td> <td>600</td> <td></td> <td></td> </tr> </tbody> </table> <p>・補助金(補助率 10%) 土地改良区等が実施する本事業に対し、助成を行います。 3,380</p> <table border="1"> <thead> <tr> <th>加入年度</th> <th>団体名</th> <th>概要</th> <th>補助額</th> </tr> </thead> <tbody> <tr> <td>H29</td> <td>大淀川右岸土地改良区(宮崎)</td> <td>パイプライン補修</td> <td>400</td> </tr> <tr> <td>R3</td> <td>池内南方土地改良区(宮崎)</td> <td>用水取水器具交換</td> <td>550</td> </tr> <tr> <td>R3</td> <td>北土地改良区(宮崎)</td> <td>揚水施設補修</td> <td>680</td> </tr> <tr> <td>R3</td> <td>南部土地改良区(宮崎)</td> <td>頭首工改修 油圧ユニット交換</td> <td>1,000</td> </tr> <tr> <td>R3</td> <td>南部土地改良区(宮崎)</td> <td>用水ゲート改修</td> <td>770</td> </tr> </tbody> </table>	施設名	概要	蛸原排水機場(宮崎)	主ポンプオーバーホール	正蓮寺排水機場(宮崎)	主ポンプオーバーホール	天神排水機場(佐土原)	主ポンプオーバーホール	加入年度	施設名	拠出金額	加入年度	施設名	拠出金額	H29	蛸原	840	R2	蛸原	600	天神	600	山下	600	金崎	1,200	二ツ立	600	H30	二ツ立	600	R3	天神	600	天神	300	二ツ立	600	二ツ立	240	正蓮寺	600	蛸原	600	天神	600	蛸原	600	蛸原	600	R1	正蓮寺	570	事務費	蛸原	300	正蓮寺	1,200	正蓮寺	600	二ツ立	600	天神	300	天神	600			加入年度	団体名	概要	補助額	H29	大淀川右岸土地改良区(宮崎)	パイプライン補修	400	R3	池内南方土地改良区(宮崎)	用水取水器具交換	550	R3	北土地改良区(宮崎)	揚水施設補修	680	R3	南部土地改良区(宮崎)	頭首工改修 油圧ユニット交換	1,000	R3	南部土地改良区(宮崎)	用水ゲート改修	770
施設名	概要																																																																																													
蛸原排水機場(宮崎)	主ポンプオーバーホール																																																																																													
正蓮寺排水機場(宮崎)	主ポンプオーバーホール																																																																																													
天神排水機場(佐土原)	主ポンプオーバーホール																																																																																													
加入年度	施設名	拠出金額	加入年度	施設名	拠出金額																																																																																									
H29	蛸原	840	R2	蛸原	600																																																																																									
	天神	600		山下	600																																																																																									
	金崎	1,200		二ツ立	600																																																																																									
H30	二ツ立	600	R3	天神	600																																																																																									
	天神	300		二ツ立	600																																																																																									
	二ツ立	240		正蓮寺	600																																																																																									
	蛸原	600		天神	600																																																																																									
	蛸原	600		蛸原	600																																																																																									
R1	正蓮寺	570	事務費	蛸原	300																																																																																									
	正蓮寺	1,200		正蓮寺	600																																																																																									
	二ツ立	600		天神	300																																																																																									
	天神	600																																																																																												
加入年度	団体名	概要	補助額																																																																																											
H29	大淀川右岸土地改良区(宮崎)	パイプライン補修	400																																																																																											
R3	池内南方土地改良区(宮崎)	用水取水器具交換	550																																																																																											
R3	北土地改良区(宮崎)	揚水施設補修	680																																																																																											
R3	南部土地改良区(宮崎)	頭首工改修 油圧ユニット交換	1,000																																																																																											
R3	南部土地改良区(宮崎)	用水ゲート改修	770																																																																																											

農村整備課

事業名	事業費 (前年度)	説明 (単位：千円)																																												
農道整備事業 (市単独)	85,810 (70,400)	農産物の輸送の効率化及び農村地域の生産環境の改善を図るため、県補助事業に該当しない農道の整備を行います。																																												
農政部 <農村整備課> 佐土原総合支所 田野総合支所 高岡総合支所 <農林建設課>		<p>○事業概要</p> <ul style="list-style-type: none"> 市単農道整備事業 72,270 宮崎 49,500 佐土原 4,000 田野 13,770 高岡 5,000 <p>事業箇所</p> <table border="1"> <thead> <tr> <th>事業箇所</th> <th>概要</th> </tr> </thead> <tbody> <tr> <td>江田山崎1(宮崎)</td> <td>農道整備 L=160m W=4.0m</td> </tr> <tr> <td>江田山崎2(宮崎)</td> <td>測量設計 L=85m W=1.4m</td> </tr> <tr> <td>新名爪雀塚(宮崎)</td> <td>補償 N=1式</td> </tr> <tr> <td>熊野正蓮寺(宮崎)</td> <td>農道整備 L=272m W=4.0m</td> </tr> <tr> <td>郡司分牛川崎(宮崎)</td> <td>測量設計 L=49m W=4.0m</td> </tr> <tr> <td>堤内沖田(宮崎)</td> <td>農道整備 L=98m W=4.0m</td> </tr> <tr> <td>吉野(宮崎)(工口関連)</td> <td>農道整備 L=950m W=4.0m</td> </tr> <tr> <td>信成町(佐土原)</td> <td>測量設計 L=300m W=4.0m</td> </tr> <tr> <td>さざせ(田野)</td> <td>農道整備 L=138m W=4.0m</td> </tr> <tr> <td>白坂上(田野)</td> <td>農道整備 L=140m W=4.0m</td> </tr> <tr> <td>村内(田野)</td> <td>農道整備 L=550m W=4.0m</td> </tr> <tr> <td>城ヶ峰(高岡)</td> <td>農道整備 L=140m W=4.0m</td> </tr> </tbody> </table> <p>・市道編入整備事業 1,440 農道を市道に編入するため、市道認定基準を満たすよう調査、整備を行います。</p> <p>・農道簡易舗装事業 12,100 市街化区域外の里道で、関係住戸数が2戸以上、幅員2m以上、占用物等の支障がない里道の整備を行います。</p> <p>宮崎 5,600 佐土原 2,000 田野 4,500</p> <p>事業箇所</p> <table border="1"> <thead> <tr> <th>事業箇所</th> <th>概要</th> </tr> </thead> <tbody> <tr> <td>島之内四本松(宮崎)</td> <td>里道舗装 L=62m W=2.5m</td> </tr> <tr> <td>村有阿波(宮崎)</td> <td>里道舗装 L=80m W=2.0m</td> </tr> <tr> <td>塩路御手洗(宮崎)</td> <td>里道舗装 L=26m W=2.0m</td> </tr> <tr> <td>池内松元(宮崎)</td> <td>里道舗装 L=38m W=2.5m</td> </tr> <tr> <td>新名爪鼻切(宮崎)</td> <td>測量設計 L=58m W=2.3m</td> </tr> <tr> <td>津倉地区(佐土原)</td> <td>里道舗装 L=90m W=3.2m</td> </tr> <tr> <td>平田(田野)</td> <td>里道舗装 L=200m W=2.0m</td> </tr> <tr> <td>上ノ原(田野)</td> <td>里道舗装 L=80m W=2.0m</td> </tr> </tbody> </table>	事業箇所	概要	江田山崎1(宮崎)	農道整備 L=160m W=4.0m	江田山崎2(宮崎)	測量設計 L=85m W=1.4m	新名爪雀塚(宮崎)	補償 N=1式	熊野正蓮寺(宮崎)	農道整備 L=272m W=4.0m	郡司分牛川崎(宮崎)	測量設計 L=49m W=4.0m	堤内沖田(宮崎)	農道整備 L=98m W=4.0m	吉野(宮崎)(工口関連)	農道整備 L=950m W=4.0m	信成町(佐土原)	測量設計 L=300m W=4.0m	さざせ(田野)	農道整備 L=138m W=4.0m	白坂上(田野)	農道整備 L=140m W=4.0m	村内(田野)	農道整備 L=550m W=4.0m	城ヶ峰(高岡)	農道整備 L=140m W=4.0m	事業箇所	概要	島之内四本松(宮崎)	里道舗装 L=62m W=2.5m	村有阿波(宮崎)	里道舗装 L=80m W=2.0m	塩路御手洗(宮崎)	里道舗装 L=26m W=2.0m	池内松元(宮崎)	里道舗装 L=38m W=2.5m	新名爪鼻切(宮崎)	測量設計 L=58m W=2.3m	津倉地区(佐土原)	里道舗装 L=90m W=3.2m	平田(田野)	里道舗装 L=200m W=2.0m	上ノ原(田野)	里道舗装 L=80m W=2.0m
事業箇所	概要																																													
江田山崎1(宮崎)	農道整備 L=160m W=4.0m																																													
江田山崎2(宮崎)	測量設計 L=85m W=1.4m																																													
新名爪雀塚(宮崎)	補償 N=1式																																													
熊野正蓮寺(宮崎)	農道整備 L=272m W=4.0m																																													
郡司分牛川崎(宮崎)	測量設計 L=49m W=4.0m																																													
堤内沖田(宮崎)	農道整備 L=98m W=4.0m																																													
吉野(宮崎)(工口関連)	農道整備 L=950m W=4.0m																																													
信成町(佐土原)	測量設計 L=300m W=4.0m																																													
さざせ(田野)	農道整備 L=138m W=4.0m																																													
白坂上(田野)	農道整備 L=140m W=4.0m																																													
村内(田野)	農道整備 L=550m W=4.0m																																													
城ヶ峰(高岡)	農道整備 L=140m W=4.0m																																													
事業箇所	概要																																													
島之内四本松(宮崎)	里道舗装 L=62m W=2.5m																																													
村有阿波(宮崎)	里道舗装 L=80m W=2.0m																																													
塩路御手洗(宮崎)	里道舗装 L=26m W=2.0m																																													
池内松元(宮崎)	里道舗装 L=38m W=2.5m																																													
新名爪鼻切(宮崎)	測量設計 L=58m W=2.3m																																													
津倉地区(佐土原)	里道舗装 L=90m W=3.2m																																													
平田(田野)	里道舗装 L=200m W=2.0m																																													
上ノ原(田野)	里道舗装 L=80m W=2.0m																																													

農村整備課

事業名	事業費 (前年度)	説明 (単位：千円)
農地耕作条件改善 事業(基盤整備) 農政部 〈農村整備課〉 高岡総合支所 〈農林建設課〉	26,000 (6,000)	維持管理費の軽減や農業経営の安定のため、用排水路等の整備を行います。 (負担割合 国 50%：県 15%：市 20%：地元 15%) ○事業概要 宮崎 21,000 高岡 5,000 事業箇所 加江田入料2(宮崎) 概要 排水路工 L=224m ゲート工 N=1カ所 広原上大迫(宮崎) L=134m 〔新〕飯田(高岡) A=1.3ha
農地耕作条件改善 事業(農道舗装) 農政部 〈農村整備課〉 佐土原総合支所 高岡総合支所 〈農林建設課〉	71,000 (31,000)	維持管理費の軽減や農業経営の安定のため、農道舗装を行います。 (負担割合 国 50%：県 14%：市 36%) ○事業概要 宮崎 39,000 佐土原 10,100 高岡 21,900 事業箇所 跡江2(宮崎) 概要 農道舗装 L=1,607m 天神川(佐土原) L=600m 〔新〕中山・花見(高岡) L=1,500m
排水改良事業 (県補助) 農政部 〈農村整備課〉 高岡総合支所 〈農林建設課〉	10,500	農業生産性の向上に欠かせない効率的な排水機能を確保するため、受益面積 5ha未満の小規模な排水路の改修を行います。 (負担割合 国 50%：市 20%：地元 30%) ○事業概要 宮崎 4,500 高岡 6,000 事業箇所 〔新〕浮田沖ノ田(宮崎) 概要 U-I 300布設替 L=107m 〔新〕浮田王番田(宮崎) U-I 300布設替 L=57m 〔新〕山田(高岡) 排水工 W=2.0m L=20m 〔新〕川谷(高岡) 排水工 W=3.0m L=100m 〔新〕柳木(高岡) 排水工 W=4.5m L=100m

農村整備課

事業名	事業費 (前年度)	説明 (単位：千円)
農業水路等 長寿命化・防災減災 事業 農政部 〈農村整備課〉 清武総合支所 〈農林建設課〉	44,500 (122,500)	自然災害による農地及び農業用施設の被災を防ぐため、未整備又は老朽化した農業用施設の整備を行います。 (負担割合 国 50%：県 18%：市 32% 国 50%：県 14%：市 36%) ○事業概要 宮崎 35,000 清武 9,500 事業箇所 サギス(宮崎)(工口関連) 概要 排水路 L=90m 瓜生野山下(宮崎)(工口関連) 排水路 L=83m 永山(清武) 頭首工 N=1式
農業用ため池緊急 防災対策事業 (県補助) 農政部 〈農村整備課〉 佐土原総合支所 高岡総合支所 〈農林建設課〉	14,190 (13,500)	農業用水の確保を図るとともに、下流側住人の安全確保のため、老朽化したため池の堤体や施設の補修を行います。 (負担割合 県 50%：市 50%) ○事業概要 宮崎 7,950 佐土原 3,800 高岡 2,440 事業箇所 石田池(宮崎) 土砂浚渫 N=1式 新宮下池(佐土原) 底樋ゲート改修 N=1式 巨田池(佐土原) 底樋ゲート改修 N=1式 寺田池(佐土原) 底樋ゲート改修 N=1式 吹上池(高岡) ハルブ更新 N=1式 宇都池(高岡) 土砂吐水路補修 L=8m
国営関連推進事業 農政部 〈農村整備課〉	1,190 (1,190)	大淀川左右岸地区のダムやダム関連施設の管理を適正に行うため、大淀川左岸・右岸地区基幹水利施設管理協議会の運営に必要な経費を負担します。 ○事業概要 ・大淀川左岸地区(負担金 245) ・大淀川右岸地区(負担金 606) ・事務費 (旅費 340)

農村整備課

事業名	事業費 (前年度)	説明	単位：千円
国営関連推進調査 計画事業 農政部 〈農村整備課〉 田野総合支所 〈農林建設課〉	23,100 (12,600)	国営大淀川左岸地区土地改良事業の未着手地区の整備を行うため、基盤整備事業の新規採択に必要な計画概要書等を作成します。 (負担割合) 計画概要書・地形図作成 県 50%：市 50% 換地計画書作成 市 100% ○事業概要 宮崎 7,600 田野 15,500 事業箇所 ⑧垂水(宮崎) 計画概要書作成 概要 生目(宮崎) 換地計画書作成 拾ヶ島・七野(田野) 地形図・換地計画書作成 ⑨さざせ原2期(田野) 計画概要書作成	
農業農村基盤整備 計画策定事業 農政部 〈農村整備課〉 佐土原総合支所 〈農林建設課〉	4,900	農作業の効率化を図るため、基盤整備事業の新規採択に必要な計画概要書等を作成します。 (負担割合) 地域構想策定調査 県 50%：市 50% 換地計画書作成 市 100% ○事業概要 宮崎 2,300 佐土原 2,600 事業箇所 新名爪(宮崎) 換地計画書作成 概要 ⑩新木(佐土原) 地域構想策定調査	
⑪ 土地改良施設 突発事故復旧事業 農政部 〈農村整備課〉	5,000	災害復旧事業の対象とならない突発事故により被害を受けた土地改良施設の機能回復を図るため、復旧工事を行います。 (負担割合) 復旧工事 国 50%：県 21%：市 29% 測量設計 市 100% ○実施要件 ・末端支配面積 20ha 以上 ・復旧事業費 2,000 千円以上/箇所 ・維持管理事業計画・機能保全計画等に基づく管理を実施	

農村整備課

事業名	事業費 (前年度)	説明	単位：千円																																														
⑫ 国営関連土地改良 施設維持補修支援 事業 農政部 〈農村整備課〉	3,600	効果的かつ安定的な農業経営に資するため、農業水利施設の漏水補修等を行う各土地改良区に対し、後継費の一部を助成します。 (負担割合 県 40%：市 30%：地元 30%)																																															
国営造成施設管理 体制整備事業 農政部 〈農村整備課〉 佐土原総合支所 〈農林建設課〉	29,146 (29,678)	国が造成した水利施設の多面的機能を発揮させるため、地域住民を含む組織化や施設管理の役割分担など管理体制整備に必要な経費を助成します。 (負担割合) 推進活動費 国 50%：県 25%：市町 25% 強化支援費 国 50%：県 20%：市町 30% ○地区別予算 宮崎 27,856 佐土原 1,290 ○事業概要 ・大淀川左岸地区(事業費 15,802) 市負担額については、宮崎市、小林市、綾町の2市1町で受益面積により按分し、大淀川左岸土地改良区及び大淀川左岸地区管理体制改革推進協議会に助成します。 <table border="1" style="margin-left: 20px;"> <tr> <td>区分</td> <td>国</td> <td>県</td> <td>宮崎市</td> <td>小林市</td> <td>綾町</td> </tr> <tr> <td>負担額</td> <td>7,900</td> <td>3,176</td> <td>3,731</td> <td>696</td> <td>299</td> </tr> </table> ・大淀川右岸地区(事業費 12,054) 宮崎市が大淀川右岸土地改良区及び大淀川右岸地区管理体制改革推進協議会に助成します。 <table border="1" style="margin-left: 20px;"> <tr> <td>区分</td> <td>国</td> <td>県</td> <td>宮崎市</td> </tr> <tr> <td>負担額</td> <td>6,026</td> <td>2,435</td> <td>3,593</td> </tr> </table> ・綾川地区(委託料 1,208) 宮崎市、西都市、国富町、綾町の2市2町で事業費を受益面積により按分し、代表の国富町に委託した上で、国富町が綾川総合土地改良区等に助成します。(事業費 21,357) <table border="1" style="margin-left: 20px;"> <tr> <td>区分</td> <td>国</td> <td>県</td> <td>宮崎市</td> <td>西都市</td> <td>国富町</td> <td>綾町</td> </tr> <tr> <td>負担額</td> <td>10,626</td> <td>4,264</td> <td>1,208</td> <td>1,513</td> <td>2,900</td> <td>846</td> </tr> </table> ・綾川地区(負担金 82) 綾川地区の施設整備、運営等の検討を行う綾川地区施設運営協議会の負担金を負担します。(事業費 440) <table border="1" style="margin-left: 20px;"> <tr> <td>区分</td> <td>宮崎市</td> <td>西都市</td> <td>国富町</td> <td>綾町</td> <td>改良区</td> </tr> <tr> <td>負担額</td> <td>82</td> <td>95</td> <td>153</td> <td>66</td> <td>44</td> </tr> </table>	区分	国	県	宮崎市	小林市	綾町	負担額	7,900	3,176	3,731	696	299	区分	国	県	宮崎市	負担額	6,026	2,435	3,593	区分	国	県	宮崎市	西都市	国富町	綾町	負担額	10,626	4,264	1,208	1,513	2,900	846	区分	宮崎市	西都市	国富町	綾町	改良区	負担額	82	95	153	66	44	
区分	国	県	宮崎市	小林市	綾町																																												
負担額	7,900	3,176	3,731	696	299																																												
区分	国	県	宮崎市																																														
負担額	6,026	2,435	3,593																																														
区分	国	県	宮崎市	西都市	国富町	綾町																																											
負担額	10,626	4,264	1,208	1,513	2,900	846																																											
区分	宮崎市	西都市	国富町	綾町	改良区																																												
負担額	82	95	153	66	44																																												

農村整備課

事業名	事業費 (前年度)	説明 (単位：千円)																				
基幹水利施設管理 事業 農政部 〈農村整備課〉	51,900 (50,200)	国営大淀川左岸地区土地改良事業により造成された、広沢ダム・天神ダム及び幹線導水路等の基幹水利施設により供給される農業用水が安定して利用できるようにするため、各施設の適正な維持管理を行います。 (負担割合 国30%・県30%・市町40%) ○事業概要 ・大淀川左岸地区(事業費 25,182) 市町負担額については、宮崎市、小林市、綾町の2市1町で受益面積按分により負担し、事業の執行に係る事務を小林市、綾町より受託します。 <table border="1"> <thead> <tr> <th>区分</th> <th>国</th> <th>県</th> <th>宮崎市</th> <th>小林市</th> <th>綾町</th> </tr> </thead> <tbody> <tr> <td>負担額</td> <td>7,601</td> <td>7,501</td> <td>7,974</td> <td>1,474</td> <td>632</td> </tr> </tbody> </table> <table border="1"> <thead> <tr> <th>区分</th> <th>国</th> <th>県</th> <th>宮崎市</th> </tr> </thead> <tbody> <tr> <td>負担額</td> <td>7,992</td> <td>7,992</td> <td>10,734</td> </tr> </tbody> </table>	区分	国	県	宮崎市	小林市	綾町	負担額	7,601	7,501	7,974	1,474	632	区分	国	県	宮崎市	負担額	7,992	7,992	10,734
区分	国	県	宮崎市	小林市	綾町																	
負担額	7,601	7,501	7,974	1,474	632																	
区分	国	県	宮崎市																			
負担額	7,992	7,992	10,734																			
国営左右岸関連 推進事業 農政部 〈農村整備課〉 田野総合支所 〈農林建設課〉	346 (346)	国営大淀川左右岸地区土地改良事業の末端関連受益地の整備を推進するため、未着手地区で説明会等を開催し、事業化に向けての取組や啓発を行います。 ○事業概要 宮崎 139 田野 207 <table border="1"> <thead> <tr> <th>事業推進地区</th> <th>事業費</th> </tr> </thead> <tbody> <tr> <td>左岸地区(垂水ほか)</td> <td>139</td> </tr> <tr> <td>右岸地区(拾ヶ島、七野ほか)</td> <td>207</td> </tr> </tbody> </table>	事業推進地区	事業費	左岸地区(垂水ほか)	139	右岸地区(拾ヶ島、七野ほか)	207														
事業推進地区	事業費																					
左岸地区(垂水ほか)	139																					
右岸地区(拾ヶ島、七野ほか)	207																					
国営施設機能保全 事業 (大淀川右岸地区) 農政部 〈農村整備課〉	105,000 (100,000)	国が行う大淀川右岸地区の国営造成施設(天神ダム、調整池、幹線水路等)の補修・更新及び漏水対策事業について、事業完了後に市負担分を一括して支払うため、積立てを行います。 ○事業概要 ・総事業費 7,205,390千円 ・市負担額 815,823千円 ・積立期間 平成26年度～令和5年度																				
国営施設応急対策 事業 (大淀川左岸地区) 農政部 〈農村整備課〉	10,000 (8,000)	国が行う大淀川左岸地区の国営造成施設(広沢ダム、幹線水路等)の補修・更新事業について、事業完了後に市負担分を一括して支払うため、積立てを行います。 ○事業概要 ・総事業費 1,640,000千円 ・市負担額 133,630千円 ・積立期間 平成27年度～令和7年度																				

農村整備課

事業名	事業費 (前年度)	説明 (単位：千円)																																																																																																																			
多面的機能支払 交付金事業 農政部 〈農村整備課〉 4 総合支所 〈農林建設課〉	269,909 (265,303)	土地改良施設、地質資源及び農地の適切な維持管理や農村環境の保全・向上を図るため、農業者及び非農業者が連携した地域ぐるみの組織による活動を支援します。 (交付金負担割合 国50%・県25%・市25%) (事務費負担割合 国100%) ○地区別事業概要 宮崎 133,340 佐土原 43,700 田野 19,424 高岡 48,436 清武 25,009 ・農地維持支払 <table border="1"> <thead> <tr> <th>地区</th> <th>地区数</th> <th>面積(ha)</th> <th>交付金</th> <th>市負担</th> </tr> </thead> <tbody> <tr> <td>宮崎</td> <td>40</td> <td>2,172</td> <td>60,464</td> <td>15,116</td> </tr> <tr> <td>佐土原</td> <td>22</td> <td>814</td> <td>23,100</td> <td>5,775</td> </tr> <tr> <td>田野</td> <td>14</td> <td>495</td> <td>11,923</td> <td>2,981</td> </tr> <tr> <td>高岡</td> <td>18</td> <td>773</td> <td>19,400</td> <td>4,850</td> </tr> <tr> <td>清武</td> <td>9</td> <td>417</td> <td>10,698</td> <td>2,675</td> </tr> <tr> <td>計</td> <td>103</td> <td>4,671</td> <td>125,585</td> <td>31,397</td> </tr> </tbody> </table> ・資源向上支払(共同活動) <table border="1"> <thead> <tr> <th>地区</th> <th>地区数</th> <th>面積(ha)</th> <th>交付金</th> <th>市負担</th> </tr> </thead> <tbody> <tr> <td>宮崎</td> <td>34</td> <td>1,942</td> <td>31,576</td> <td>7,894</td> </tr> <tr> <td>佐土原</td> <td>18</td> <td>495</td> <td>7,600</td> <td>1,900</td> </tr> <tr> <td>田野</td> <td>10</td> <td>343</td> <td>4,637</td> <td>1,159</td> </tr> <tr> <td>高岡</td> <td>18</td> <td>773</td> <td>10,960</td> <td>2,740</td> </tr> <tr> <td>清武</td> <td>7</td> <td>358</td> <td>5,184</td> <td>1,296</td> </tr> <tr> <td>計</td> <td>87</td> <td>3,911</td> <td>59,957</td> <td>14,989</td> </tr> </tbody> </table> ・資源向上支払(長寿命化) <table border="1"> <thead> <tr> <th>地区</th> <th>地区数</th> <th>面積(ha)</th> <th>交付金</th> <th>市負担</th> </tr> </thead> <tbody> <tr> <td>宮崎</td> <td>26</td> <td>1,158</td> <td>37,300</td> <td>9,325</td> </tr> <tr> <td>佐土原</td> <td>13</td> <td>316</td> <td>13,000</td> <td>3,250</td> </tr> <tr> <td>田野</td> <td>5</td> <td>88</td> <td>2,864</td> <td>716</td> </tr> <tr> <td>高岡</td> <td>16</td> <td>594</td> <td>18,076</td> <td>4,519</td> </tr> <tr> <td>清武</td> <td>6</td> <td>334</td> <td>9,127</td> <td>2,282</td> </tr> <tr> <td>計</td> <td>66</td> <td>2,490</td> <td>80,367</td> <td>20,092</td> </tr> </tbody> </table> ・推進交付金(事務費) <table border="1"> <thead> <tr> <th>地区</th> <th>消耗品費</th> <th>印刷費</th> <th>委託料</th> <th>計</th> </tr> </thead> <tbody> <tr> <td>宮崎</td> <td>50</td> <td>50</td> <td>3,900</td> <td>4,000</td> </tr> </tbody> </table>	地区	地区数	面積(ha)	交付金	市負担	宮崎	40	2,172	60,464	15,116	佐土原	22	814	23,100	5,775	田野	14	495	11,923	2,981	高岡	18	773	19,400	4,850	清武	9	417	10,698	2,675	計	103	4,671	125,585	31,397	地区	地区数	面積(ha)	交付金	市負担	宮崎	34	1,942	31,576	7,894	佐土原	18	495	7,600	1,900	田野	10	343	4,637	1,159	高岡	18	773	10,960	2,740	清武	7	358	5,184	1,296	計	87	3,911	59,957	14,989	地区	地区数	面積(ha)	交付金	市負担	宮崎	26	1,158	37,300	9,325	佐土原	13	316	13,000	3,250	田野	5	88	2,864	716	高岡	16	594	18,076	4,519	清武	6	334	9,127	2,282	計	66	2,490	80,367	20,092	地区	消耗品費	印刷費	委託料	計	宮崎	50	50	3,900	4,000
地区	地区数	面積(ha)	交付金	市負担																																																																																																																	
宮崎	40	2,172	60,464	15,116																																																																																																																	
佐土原	22	814	23,100	5,775																																																																																																																	
田野	14	495	11,923	2,981																																																																																																																	
高岡	18	773	19,400	4,850																																																																																																																	
清武	9	417	10,698	2,675																																																																																																																	
計	103	4,671	125,585	31,397																																																																																																																	
地区	地区数	面積(ha)	交付金	市負担																																																																																																																	
宮崎	34	1,942	31,576	7,894																																																																																																																	
佐土原	18	495	7,600	1,900																																																																																																																	
田野	10	343	4,637	1,159																																																																																																																	
高岡	18	773	10,960	2,740																																																																																																																	
清武	7	358	5,184	1,296																																																																																																																	
計	87	3,911	59,957	14,989																																																																																																																	
地区	地区数	面積(ha)	交付金	市負担																																																																																																																	
宮崎	26	1,158	37,300	9,325																																																																																																																	
佐土原	13	316	13,000	3,250																																																																																																																	
田野	5	88	2,864	716																																																																																																																	
高岡	16	594	18,076	4,519																																																																																																																	
清武	6	334	9,127	2,282																																																																																																																	
計	66	2,490	80,367	20,092																																																																																																																	
地区	消耗品費	印刷費	委託料	計																																																																																																																	
宮崎	50	50	3,900	4,000																																																																																																																	

農村整備課

事業名	事業費 (前年度)	説明	(単位：千円)
県営土地改良事業 負担金	52,948 (83,518)	農産物の生産性向上と農業経営の安定、農業用施設周辺の安全かつ良好な居住環境の確保を図るため、農業生産基盤整備やため地の堤体補強等を行う各種県営事業について、市負担金を支出します。 あわせて、地元負担分についても、その一部を助成します。	
農政部 〈農村整備課〉		○事業概要 ・県営畑地帯総合整備事業 (負担割合 国50%・県31.7%・市10%・地元8.3%) 田野 12,810 高岡 915	
		事業箇所	概要
		桃ノ木原(田野)	ほ場整備工
		内山東(高岡)	減圧弁工
		・県営営体育成基盤整備事業 (負担割合 国50%・県30%・市10%・地元10%)	1,780
		事業箇所	概要
		村内(田野)	管路工
		・県営ため池等整備事業 (負担割合 国55%・県35%・市10%) 宮崎 8,020 佐土原 1,775	9,795
		事業箇所	概要
		仁庄屋池(宮崎)	付帯工
		大迫池(宮崎)	堤体工
		権頭新池(宮崎)	堤体工
		〔新〕中池(宮崎)	測量試験
		目引池(宮崎)(工口関連)	洪水吐工
		瓜生野大池(宮崎)(工口関連)	付帯工
		馬越上下池(佐土原)	堤体工
		平畑池(佐土原)	堤体工
		三百坊池(佐土原)	仮設道路工
		・県営治水防除事業 (負担割合 国55%・県36.5%・市8.5%)	3,273
		事業箇所	概要
		正運寺排水機場(宮崎)	排水路工
		・県営基幹農道整備事業 (負担割合 国50%・県40%・市10%) 佐土原 1,000 高岡 1,000	2,000
		事業箇所	概要
		巨田5期(佐土原)	道路土工
		小田元4期(高岡)	舗装工

農村整備課

事業名	事業費 (前年度)	説明	(単位：千円)
		・県営農業競争力実施計画策定事業 (負担割合 国50%・県25%・市25%)	3,375
		事業箇所	概要
		〔新〕村角2期(宮崎)	実施計画書作成
		〔新〕有田(宮崎)	実施計画書作成
		〔新〕新名爪(宮崎)	実施計画書作成
		・県営農業水路等長寿命化・防災減災事業 (負担割合 国50%・県25%・市10%・地元15%)	15,000
		事業箇所	概要
		佐土原・総川(佐土原)	管路工
		・県営土地改良関連事業積立金 県営土地改良事業において、耕作放棄地の解消や質の高い農地の利用兼積を行う地区に、農地集積率に応じて助成する事業が設けられ、事業完了後の一括交付に備えるため、市負担額を年次的に積み立てます。 (負担割合 市100%)	4,000
		事業箇所	積立予定総額
		桃ノ木原(田野)	20,000
			既積立額
			8,000
			R3 積立額
			4,000
		農業経営の合理化及び農業生産力を向上させるため、土地改良区等が管理する施設で、各種制度事業に該当しない小規模な整備・補修や緊急を要する整備・補修に対し、費用の助成を行います。 (負担割合 市70%・地元30%)	
		○地区別予算 宮崎 7,100 佐土原 3,000 田野 3,000 清武 1,650	
市単独土地改良事業	14,750 (14,590)		
農政部 〈農村整備課〉			
佐土原総合支所			
田野総合支所			
清武総合支所			
〈農林建設課〉			


事業名	事業費 (前年度)	説明	(単位：千円)
中央卸売市場・ 市場施設整備事業 【卸売市場特会】	386,000 (324,661)	市場施設を安全かつ長期的に管理運営するため、計画的に改修し、整備します。 ○事業内容 ・冷蔵庫棟屋根防水改修工事 83,000 ・青果水産棟トイレ改修工事 23,500 ・場内配管給排水設備改修工事 33,200 ・青果棟低温せり場更新工事 120,000 ・青果棟せり場照明器具改修工事 48,000 ・青果倉庫棟電気幹線改修工事 51,000 ・青果水産棟直流通源装置改修工事 19,000 ・水産棟南側道路舗装工事 8,300	
中央卸売市場・ 市場施設維持管理 事業 【卸売市場特会】	130,701 (131,633)	市場内業者の円滑な業務運営と安全を確保するため、施設の保守管理及び改修等を行います。 ○主な事業内容 ・保守管理(委託料) 94,951 ・修繕 35,000 主な修繕 重量シャッター、建物、公共用照明器具 電気設備、冷蔵庫棟、場内舗装、グレーチング、舗装	
公設卸売市場経営健全化支援事業 【卸売市場特会】	1,227	市場の卸売業者及び仲卸業者の適切かつ健全な経営を確保するため、専門的な知識を有するものによる財務検査、経営診断及び指導を行います。 ○事業内容 ・公認会計士への財務検査委託 1,227 ・中小企業診断士への経営診断及び指導委託	
市場活性化事業 【卸売市場特会】	1,220 (1,093)	市民に卸売市場や市場流通へ理解と関心を深めてもらうため、市場見学の実施や受入を行うとともに、関連店舗組合による販売促進等を通じて、市民と卸売市場との交流を促すことにより市場のさらなる活性化や消費拡大を図ります。(旧事業名：中央卸売市場・市場活性化対策事業) ○主な事業内容 ・市場関連団体への補助 ・親子市場見学会の実施(せりの見学・別ぎ体験・寄せ植え教室) ・各団体や学校からの見学の受け入れ(随時) ○補助の概要 ・対象者 宮崎中央卸売市場関連店舗組合 宮崎おさかな普及協議会 ・事業内容 関連店舗組合が定期的に実施する販売促進等の補助を行う。 (補助率：1/2) 宮崎おさかな普及協議会が漁食を普及するため、実施しているPRや調理教室などの活動費を補助する。 (補助額：予算の範囲内)	

事業名	事業費 (前年度)	説明	(単位：千円)
中央卸売市場・ 市場管理運営事業 【卸売市場特会】	129,193 (143,259)	市場内の円滑な業務運営をすするため、業務の管理及び運営等を行います。 ○主な事業内容 ・市場の管理・運営 ・機器等の使用料及び賃借料 ・市場取引管理システムの維持・管理 ・生鮮食料品の安全安心の確保推進	

総合支所農林建設課

事業名	事業費 (前年度)	説明	(単位：千円)
津倉市民農園 指定管理料 佐土原総合支所	1,215 (1,265)	農業に対する理解や市民の余暇活動の充実を図るため、津倉市民農園を指定管理により運営します。 ○主な事業内容 ・津倉市民農園の管理運営 (施設概要) 全体面積 9,829㎡ 区画数 184区画(1区画約15㎡) 使用料 年間7,330円/区画(1人2区画まで) 指定管理者 津倉地区自治会 指定管理料 1,215 指定期間 平成30年4月～令和5年3月	
かんがい排水事業 (県補助) 佐土原総合支所	7,000 (4,000)	農業生産性の向上に欠かせない安定的な用排水機能を確保するため、受益面積20ha未満の用排水路等の整備を行います。 (負担割合 県45%：市25%：地元30%) ○事業概要 事業箇所 東田地区 鰐塚地区	概要 用排水路整備 L=45m ポンプ修繕 N=1式
土地改良施設台帳 整備事業 佐土原総合支所 清武総合支所	1,197 (1,211)	土地改良施設(水路、農道等)の適正な維持管理を行うため、土地改良区が実施する土地改良施設台帳の整備に対して助成を行います。 (負担割合 市70%：地元30%) ○事業概要 佐土原 287 清武 910	対象団体 新木土地改良区(佐土原) 41ha 清武町土地改良区(清武) 130ha
団体営ため池等整備 事業 佐土原総合支所	28,050 (28,500)	農業用水の安定的供給、農業生産性及び防災機能の向上を図るため、ため池の整備を行います。 (負担割合) 国55%：県33%：市12% ため池整備 ○事業概要	事業箇所 城山地区
田野物産センター等 指定管理料 田野総合支所	1,494 (1,494)	田野物産センター「みちくさ」と道の駅田野総合案内施設を適切に維持管理し、地域の活性化と道路利用者へのサービスの向上を図ります。 ○事業内容 ・指定管理者 (有)田中漬物 ・指定期間 平成31年4月～令和6年3月	概要 埋土工 N=1式 洪水吐工 N=1式 取水工 N=1式

総合支所農林建設課


事業名	事業費 (前年度)	説明	(単位：千円)
八重福ふく協議会 「魅力アップ」展開 事業 田野総合支所	1,150	高齢化に伴う地域の空き家の増加や後継者の不足等を解消するため、宮崎大学(農学部)と連携しながら地域の活性化を図る「八重福ふく協議会」に対し、都市部の住民との交流拠点整備等に要する費用を助成します。 ○事業箇所 ・田野町/八重地区	
田野・清武地域 日本農業遺産推進 事業 田野総合支所	3,800 (3,800)	将来に受け継がれるべき伝統的な農林水産システムを広く発掘し、その価値を評価するため、日本農業遺産認定制度が創設されています。 宮崎平野の冬の風物詩「大根やぐら」をシンボルに「日本農業遺産」の推進を図り、地域活性化を目指す「田野・清武地域日本農業遺産推進協議会」に対して運営費の助成を行います。 ○主な事業内容 ・協議会への運営費補助 3,637 	
基幹農道等維持管理 事業 清武総合支所	1,940 (1,940)	整備済みの基幹農道が市道として供用開始されるまでの間、道路交通の安全性確保のため、路肩の除草や舗装等の維持補修を行います。 (負担割合 市100%) ○事業概要	地区 清武
		施工路線数 17路線	施工延長 L=13,600m
			概要 除草・舗装補修等

農業委員会事務局

事業名	事業費 (前年度)	説明 (単位：千円)
農業者ワークライフ 支援事業	500 (500)	<p>将来の担い手農業者の育成・確保を図るため、SNSを活用した農業のPRを行うとともに、農業への興味・関心を深めるためのイベントや交流会などを実施する「宮崎市農業後継者結婚相談所」に対し活動費を助成します。</p> <p>○主な活動内容</p> <ul style="list-style-type: none"> ・ 独身農業者に対する出合いの場の提供 (男女交流会) ・ 独身女性を対象とした農業体験
新就農者優良農地 バックアップ事業	2,030 (2,040)	<p>地域農業を支える担い手の育成を図るため、新就農者が安心して就農研修に取り組むことができるよう、優良農地の早期確保を目的として、農地所有者から一時的に借受け保有する期間に要する経費の一部を助成します。</p> <p>○事業内容</p> <ul style="list-style-type: none"> ・ 対象：(有)ジェイエイファームみやざき中央等(農地の一時借受け者) ・ 補助率：賃借料 上限 100 千円/10a 以内 ・ 安全管理 上限 52 千円/10a 以内 ・ 軽微な土地改良 上限 100 千円/10a × 1/2 以内
耕作放棄地解消・ 農地中間管理事業	1,135 (12,875)	<p>国の機構等支援事業を活用し、農地調査員を雇用することにより、遊休農地等に関する農地の利用状況調査、利用意向調査及び農地・非農地判断調査などの農地法に基づく事務を適正に実施します。</p> <p>※農地調査員等の人件費は会計年度任用職員給与費に充当(11,492 千円)</p>
農業委員会事務 管理費	2,300 (2,875)	<p>農業委員・農地利用最適化推進委員の活動を推進するため、研修会や広報・啓発を実施するとともに、農地法等を適切に運用し、農業委員会制度の充実に努めます。</p> <p>○主な事業内容</p> <ul style="list-style-type: none"> ・ 農業委員、農地利用最適化推進委員の研修会等 ・ 委員活動充実のための広報・啓発 ・ 農地パトロール、違反転用の是正指導 ・ 農地の売買や転用等の届出、許可申請の窓口事務
農業者年金業務 推進事業	1,087 (1,082)	<p>農業者の老後の生活安定と福祉の向上に資するため、農業者年金の給付手続きを進めます。</p> <p>また、若い農業者への制度の周知・加入推進を図ります。</p> <p>○主な事業内容</p> <ul style="list-style-type: none"> ・ 年金受給者現況届の受付及び台帳整備 ・ 未加入者に対する個別説明の実施

各種実績データ

- 1 令和2年度 農畜産物生産実績
- 2 令和2年次 漁業協同組合別・魚種別水揚状況
- 3 令和2年次 海面漁業協同組合別・漁業種類別水揚量
及び水揚高
- 4 令和2年次 海面漁業協同組合年齢別組合員数
- 5 令和2年次 海面漁業協同組合階層別漁船隻数
- 6 令和2年度 家畜飼養状況
- 7 令和2年度 林業実績
- 8 令和2年度 宮崎市中央卸売市場取扱高
- 9 宮崎市中央卸売市場年度別取扱高推移



1 令和2年度 宮崎市農畜産物生産実績

販売農家数、農業就業人口、農業産出額及び生産農業所得の推計

(単位：戸、人、百万円)

種別	平成27年度 (基準年次)	令和2年度 実績	令和3(平成33)年度 (目標年次)
農業経営体数	3,734	3,734	3,250
経営者数(農業経営体)	4,265	4,265	4,000
常雇人数(農業経営体)	1,607	1,607	2,000
農業産出額 ※1	39,511	42,821	40,000
耕種	28,752	30,824	29,225
米	2,513	2,583	2,440
麦類	1	3	1
雑穀・豆類	4	2	4
いも類	414	340	405
野菜(価格補填含む)	18,993	21,635	19,510
果実	2,234	2,295	2,235
花き	2,938	2,658	2,940
工芸農作物	1,430	1,096	1,420
苗木・その他	226	203	270
畜産	9,340	10,638	9,355
肉用牛	5,185	5,934	5,130
乳用牛	225	329	300
豚	782	686	780
鶏	3,147	3,689	3,145
加工農産物	1,419	1,359	1,420
生産農業所得 ※2	8,441	10,435	8,485
販売農家1戸当り(千円)	2,261	2,795	2,611
農業就業人口1人当り(千円)	1,979	2,447	2,121

※1 農業産出額 = 品目別生産数量 × 品目別農家庭先販売価格 + 品目別価格補填金 の合計

※2 生産農業所得 = 農業産出額 × 所得率 + 経常補助金等

注1) 販売農家数及び農業就業人口は2015年農業センサスの実績値です

注2) 単位未満の数値は四捨五入したため、合計と内訳合計が一致しない場合があります

令和2年度 生産農業所得に含める経常補助金等及び生産農業所得の推計

生産農業所得に含む経常補助金等		令和2年度実績			
		作物名	対象面積 (a)	交付単価 (円/10a)	交付額 (千円)
経営所得安定対策	国庫	米	H30より廃止		
	国庫	WCS他	102,788	80,000	822,304
	国庫	飼料用米 米粉用米	5,755	—	50,565
	国庫	飼料作物他	30,246	35,000	105,861
	国庫	加工用米他	11,499	20,000	22,998
	国庫	産地資金 二毛作 耕畜連携	—	—	255,560
	国庫				
	国庫	畑作物	—	—	8,504
			計		
合計					1,265,792

生産農業所得（千円）

10,434,792


平成28年度～令和2年度農業産出額の推移

(百万円)

	平成28年度	平成29年度	平成30年度	令和元年度	令和2年度
農業産出額	39,934	40,148	41,701	43,986	42,821
耕種	28,642	28,619	30,281	31,288	30,824
米	2,691	2,574	2,517	2,485	2,583
麦類	1	2	3	3	3
雑穀・豆類	3	2	3	3	2
いも類	359	358	314	298	340
野菜（価格補填含む）	18,590	18,755	20,885	22,029	21,635
果実	2,410	2,312	2,279	2,248	2,295
花き	3,021	2,803	2,816	2,855	2,658
工芸農作物	1,369	1,610	1,267	1,163	1,096
種苗その他	198	203	203	203	203
畜産	10,010	10,455	10,238	11,254	10,638
肉用牛	5,798	6,279	6,306	6,282	5,934
乳用牛	364	342	316	334	329
豚	749	759	630	644	686
鶏	3,099	3,075	2,986	3,994	3,689
加工農産物	1,283	1,074	1,181	1,444	1,359

※ 農業産出額 = 品目別生産数量 × 品目別農家庭先販売価格 + 品目別価格補填金の合計

※ 単位未満の数値は四捨五入したため、合計と内訳合計が一致しない場合があります



令和2年度 農業産出額の推計（宮崎市総括）

作物名		令和2年度実績										
		面積 頭羽数	単収	生産量	単価	生産額	価格 補てん	補てん後 生産額	補てん 後 単価	雇人費 を含む 所得率	生産 農業 所得	
		a	b	c=a*b	d	e=c*d	f	g=e+f	h=g/c	i	j=g*i	
単位	花き	ha	本・鉢/10a	千本・千鉢	円/本・鉢	千円	千円	千円	円/本・鉢	%	千円	
	花き以外の耕種・加工農産物		kg/10a	t	円/kg							
	畜産	肉・乳・鶏	頭・羽	kg/頭・羽	kg	円/kg						
米	早期	1,625.3	469	7,622.7	247	1,880,255				3	56,408	
	普通期	553.0	442	2,444.3	248	606,991				6	36,419	
	加工用	153.0	469	717.6	133	95,676				3	2,870	
	計	2,331.3		10,784.5		2,582,923		2,582,923			95,697	
麦類		32.0	261	83.5	32	2,656		2,656		-	-	
雑穀・豆類	雑穀（そば）	6.5	70	4.5	44	201				-	-	
	大豆	大豆	4.1	157	6.5	167	1,077				10	108
		その他豆類	5.7	118	6.7	167	1,121				-	-
	小計	9.8		13.2		2,198					108	
計	16.3		17.7		2,400		2,400			108		
いも類	かんしょ	生食用	87.9	1,709	1,502.3	140	210,166				20	42,033
		加工用	97.1	2,243	2,177.5	51	111,141				21	23,340
		小計	185.0		3,679.8		321,307					65,373
	ばれいしょ（生食用）	10.2	1,597	162.9	115	18,795				17	3,195	
計	195.2		3,842.7		340,102		340,102			68,568		
耕種	きゅうり	ハウス抑制	63.9	3,934	2,514.1	367	921,695				31	285,725
		半促成	76.9	11,809	9,080.9	286	2,599,630				26	675,904
		促成	173.1	14,020	24,269.0	326	7,912,250	182,865	8,095,115	334	27	2,185,681
		露地	13.1	5,243	686.8	315	216,395	2,072	218,467	318	38	83,017
		小計	327.0		36,550.8		11,649,969	184,937	11,834,906			3,230,328
	ピーマン	露地	4.7	3,570	167.8	436	73,141	0	73,141	436	55	40,228
		促成	42.2	10,893	4,596.8	476	2,187,311	22,693	2,210,004	481	16	353,601
		小計	46.9		4,764.6		2,260,452	22,693	2,283,145			393,828
	トマト	促成	15.8	9,843	1,555.2	324	504,498	21,541	526,039	338	10	52,604
		半促成	6.1	10,821	660.1	196	129,392				6	7,764
		中玉	3.2	9,397	300.7	500	150,389				28	42,109
		ミニ	42.6	8,402	3,579.1	556	1,991,128	77,787	2,068,915	578	28	579,296
	小計	67.7		6,095.1		2,775,408	99,328	2,874,736			681,773	
	メロン	アールスメロン秋作	3.8	2,439	92.7	561	52,015				10	5,201
		アールスメロン冬作	3.7	2,516	93.1	697	64,875				39	25,301
		アールスメロン春作	0.4	2,675	10.7	773	8,271	912	9,183		19	1,745
		アールスメロン夏作	2.2	2,045	45.0	432	19,431				17	3,303
		その他メロン	4.1	710	29.1	358	10,412				17	1,770
	小計	14.2		270.6		155,004	912	155,916			37,321	
	野菜類	いちご	24.6	4,027	990.7	1,331	1,318,654				26	342,850
かぼちゃ		黒皮（促成）	1.1	6,409	70.5	415	29,258				11	3,218
		黒皮（半促成）	0.4	4,400	17.6	176	3,098				7	217
		洋種早熟	4.4	1,234	54.3	184	9,981				47	4,691
小計		5.9		142.4		42,337					8,126	
すいか		促成	0.2	8,600	17.2	192	3,302				30	991
		早熟	2.2	2,027	44.6	212	9,463				45	4,258
		小計	2.4		61.8		12,765					5,249
ゴーヤー		半促成	11.9	3,489	415.2	446	185,194	350	185,544	447	25	46,386
		露地	9.1	2,822	256.8	350	89,794				45	40,407
		小計	21.0		672.0		274,988	350	275,338			86,793
なす		35.5	6,026	2,139.1	346	739,193				8	59,135	
オクラ		5.6	950	53.2	703	37,385				47	17,571	
ししとう		1.4	3,686	51.6	854	44,065				50	22,033	
スイートコーン		早熟	13.9	1,439	200.0	297	59,434				11	6,538
	普通	12.9	1,950	251.5	203	51,137	2	51,139	203	21	10,739	
	小計	26.8		451.5		110,571	2	110,573			17,277	
いんげん	1.3	454	5.9	1,180	6,964				39	2,716		
えんどう	0.4	316	1.2	1,044	1,253				44	551		
えだまめ	2.5	1,044	26.1	678	17,696				45	7,963		
計	583.2		52,276.6		19,446,704	308,222	19,754,926			4,913,514		

令和2年度 農業産出額の推計（宮崎市総括）

作物名		令和2年度実績												
		面積 頭羽数	単収	生産量	単価	生産額	価格 補てん	補てん後 生産額	補てん 後 単価	雇人費 を含む 所得率	生産 農業 所得			
		a	b	c=a*b	d	e=c*d	f	g=e+f	h=g/c	i	j=g*i			
単位	花き	ha	本・鉢/10a kg/10a	千本・千鉢 t	円/本・鉢 円/kg	千円	千円	千円	円/本・鉢 円/kg	%	千円			
	花き以外の耕種・加工農産物	頭・羽	kg/頭・羽	kg	円/頭									
畜産	肉・乳・鶏	頭・羽	kg/頭・羽	kg	円/頭									
子牛		—	—	—	—									
耕種（つづき）	野菜（つづき）	葉茎菜類	しそ（大葉）	7.4	535	39.6	2,951	116,868				30	35,060	
			ねぎ	白ねぎ	6.0	1,963	117.8	350	41,230	307	41,537	353	33	13,707
				小ねぎ	8.7	1,126	98.0	887	86,885				28	24,328
				小計	14.7		215.8		128,115	307	128,422			38,035
				キャベツ	36.7	3,098	1,136.8	58	65,836				22	14,484
			ブロッコリー	26.8	881	236.2	473	111,777				26	29,062	
			ほうれんそう	1.2	4,958	59.5	426	25,347				46	11,660	
			はくさい	9.1	3,212	292.3	65	19,100				8	1,528	
			しゅんぎく	1.7	1,306	22.2	539	11,966				25	2,991	
			つわぶき	0.2	0	1.0	0	900				43	387	
			レタス	0.3	4,720	11.8	89	1,050				19	200	
			あしたば	0.1	0	1.0	0	400				43	172	
			らっきょう	18.0	1,777	319.9	271	86,566				53	45,880	
			計	116.2		2,336.1		567,925		567,925			179,459	
			根菜類	さといも	マルチ、トンネル	116.8	947	1,106.1	253	279,703				31
	普通	23.2			1,211	280.9	216	60,730				37	22,470	
	小計	140.0				1,387.0		340,433					109,178	
	しょうが	ハウス		15.1	4,343	655.8	810	531,053				7	37,174	
		露地		5.5	1,629	89.6	635	56,911				33	18,781	
		小計		20.6		745.4		587,963					55,954	
	青果だいこん	56.3		4,585	2,581.5	78	201,676				40	80,670		
	にんじん	16.7		3,325	555.2	98	54,660	659	55,319	100	42	23,234		
	ごぼう	5.0		1,944	97.2	314	30,556				13	3,972		
	計	238.6			5,366.3		1,215,289	659	1,215,948			273,009		
	その他野菜	28.0	1,443	404.1	237	95,908				30	28,772			
	野菜合計	965.9		60,383.1		21,325,825	308,881	21,634,706			5,394,754			
	果実	柑橘類	温州みかん	極早生温州	54.1	2,041	1,104.1	183	201,795				37	74,664
				早生温州	52.3	1,279	668.9	92	61,740				37	22,844
				普通温州	4.0	1,978	79.1	115	9,088				37	3,362
				小計	110.4		1,852.1		272,623					100,871
		はっさく	2.0	965	19.3	99	1,912				30	574		
		きんかん	9.4	2,830	264.6	696	184,235				28	51,586		
		スイートズプリング	2.2	2,209	48.6	94	4,551				30	1,365		
		日向夏	露地	45.0	2,555	1,149.8	112	128,497				34	43,689	
			ハウス無核	13.5	2,844	383.9	598	229,686				18	41,344	
			小計	58.5		1,533.7		358,184					85,033	
		落葉果樹	ぶんたん	3.0	2,063	61.9	176	10,923				30	3,277	
			ポンカン	3.3	2,133	70.4	231	16,263				30	4,879	
			しらぬい	3.3	1,933	63.8	304	19,419				30	5,826	
			その他柑橘類	11.8	1,004	118.4	300	35,556				30	10,667	
			計	203.9		4,032.8		903,665					264,076	
			くり	2.9	517	15.0	471	7,065				26	1,837	
		亜熱帯果樹	うめ	2.2	1,836	40.4	151	6,100				50	3,050	
			その他落葉果樹	2.9	855	24.8	1,008	24,986				30	7,496	
			計	8.0		80.2		38,152					12,383	
果実合計		マンゴー	31.1	1,422	442.2	2,969	1,312,806				36	472,610		
	パパイヤ	1.5	1,940	29.1	993	28,883				29	8,376			
	その他亜熱帯果樹	1.1	427	4.7	2,478	11,645				30	3,494			
	計	33.7		476.0		1,353,334					484,480			
果実合計	245.6		4,589.0		2,295,151		2,295,151			760,939				

作物名		令和2年度実績										
		面積 頭羽数	単収	生産量	単価	生産額	価格 補てん	補てん後 生産額	補てん 後 単価	雇人費 を含む 所得率	生産 農業 所得	
		a	b	c=a*b	d	e=c*d	f	g=e+f	h=g/c	i	j=g*i	
単位	花き	ha	本・鉢/10a	千本・千鉢	円/本・鉢	千円	千円	千円	円/本・鉢	%	千円	
	花き以外の耕種・加工農産物		kg/10a	t	円/kg							
	畜産	頭・羽	kg/頭・羽	kg	円/頭			円/kg				
	子牛	頭	—	—	—							
耕種（つぎき）	花き	宿根草	きく	3.2	13,685	439.1	46	20,016			9	1,801
			カーネーション	0.4	108,500	434.0	41	17,984			15	2,698
			カスミソウ	0.9	21,556	194.0	94	18,236			15	2,735
			その他宿根草	1.1	52,727	580.0	56	32,711			15	4,907
			小計	5.6		1,647.1		88,947				12,141
		球根類	ゆり	4.0	18,625	745.0	163	121,376			26	31,558
			ランキユラス	0.2	22,000	44.0	71	3,124			21	656
			その他球根類	1.7	39,353	669.0	124	82,819			20	16,564
			小計	5.9		1,458.0		207,319				48,778
		一・二年草	デルフィニウム	2.2	21,814	479.9	110	52,643			15	7,896
	トルコギキョウ		1.5	16,000	240.0	126	30,255			16	4,841	
	その他一・二年草		0.6	72,333	434.0	20	8,781			15	1,317	
	小計	4.3		1,153.9		91,679				14,054		
	洋ラン切り花	0.4	15,750	63.0	218	13,752				24	3,300	
	枝葉物	ばら	3.1	51,516	1,597.0	100	160,216			24	38,452	
		その他枝葉物	8.7	4,816	419.0	82	34,546			25	8,637	
		小計	11.8		2,016.0		194,762				47,088	
	その他切り花	6.0	3,067	184.0	68	12,496				20	2,499	
	計	34.0		6,522.0		608,955					124,561	
	鉢もの類	観葉植物	0.2	6,000	12.0	759	9,106				25	2,277
		洋ラン	コチョウラン	4.7	2,978	138.5	9,053	1,253,869			29	363,622
			その他洋ラン	0.6	1,500	9.0	2,699	24,287			25	6,072
			小計	5.3		147.5		1,278,156				369,694
		プリムラ類	0.0	0	0.0	0	0				25	0
		カーネーション	1.0	7,100	71.0	444	31,524				25	7,881
ポインセチア		1.7	7,882	134.0	486	65,124				25	16,281	
その他鉢もの類		3.8	17,579	668.0	453	302,808				25	75,702	
計		12.0		1,032.5		1,686,718					469,558	
花壇用苗物		11.3	58,460	6,606.0	55	362,556				26	94,265	
花き合計	57.3		14,160.5		2,658,229		2,658,229			688,383		
工芸農作物	葉たばこ	240.6	237	570.7	1,920	1,095,727				35	383,504	
	なたね	2.0	74	1.5	50	74				—	—	
	工芸農作物合計	242.6		572.2		1,095,801		1,095,801			383,504	
苗木・その他	スギ	少花粉	1.7	50,527	853.9	72	61,463				—	—
		その他	4.0	50,948	2,037.9	72	146,721				—	—
		小計	5.7		2,891.8		208,184				—	—
	山林用苗木	実生	0.0		0.0		0				—	—
		さし木	0.0	24,500	4.9	66	321				—	—
		小計	0.0		4.9		321				—	—
	クヌギ	0.2	26,294	44.7	57	2,536				—	—	
	ヤマザクラ	0.1	20,857	14.6	92	1,345				—	—	
	ケヤキ	0.0		0.0		0				—	—	
	山林用苗木合計	6.0		2,956.0		212,386		212,386		—	—	
苗木・その他合計	6.0				212,386		212,386		—	—		
耕種合計	4,092.1				30,515,472	308,881	30,824,353			7,391,954		
畜産	肉用牛	子	6,129			726,920	4,455,553			21	935,666	
		肉	1,534	486	745,794.7	1,982	1,478,154			4	59,126	
		小計	7,663		745,794.7		5,933,707		5,933,707		994,792	
	乳用牛	子	38			71,570	2,720			9	245	
		乳	290	10,530	3,053,773.0	107	326,448				29,380	
	小計	328		3,053,773.0		329,168		329,168		29,625		
	豚	18,216	74	1,338,876.0	512	685,505		685,505		6	41,130	
	鶏	卵	308,240	12.0	3,685,306.0	685	2,523,100			2	50,462	
		地頭鶏	34,266	3.4	116,504.0	620	72,233			21	15,169	
		ブロイラー	2,500,637	3.00	7,501,910.0	146	1,094,153			5	54,708	
小計		2,843,143				3,689,486		3,689,486		120,339		
畜産合計	2,869,349				10,637,865		10,637,865			1,185,886		

令和2年度 農業産出額の推計（宮崎市総括）

作物名		令和2年度実績									
		面積 頭羽数	単収	生産量	単価	生産額	価格 補てん	補てん後 生産額	補てん 後 単価	雇人費 を含む 所得率	生産 農業 所得
		a	b	c=a*b	d	e=c*d	f	g=e+f	h=g/c	i	j=g*i
単位	花き	ha	本・鉢/10a	千本・千鉢	円/本・鉢	千円	千円	千円	円/本・鉢	%	千円
	花き以外の耕種・加工農産物		kg/10a	t	円/kg				円/kg		
	畜産	頭・羽	kg/頭・羽	kg	円/頭						
	子牛	—	—	—							
加工 農産 物	漬物用だいこん	215.3	1,906	4,104.0	200	820,800				44	361,152
	千切りだいこん	64.8	640	414.7	880	364,936				54	197,065
	荒茶	77.0	226	174.1	996	173,384				19	32,943
	加工農産物合計	357.1				1,359,120		1,359,120			591,160
合計						42,512,458	308,881	42,821,339			9,169,000

※各総合支所管内の数値を四捨五入の上、積算しているため
合計と内訳内容が一致しない場合があります。

生産額ランキングベスト10（単位:千円）

品目	生産額	割合
きゅうり	11,649,969	27.4
肉用牛	5,933,707	14.0
トマト	2,775,408	6.5
水稻	2,582,923	6.1
卵	2,523,100	5.9
ピーマン	2,260,452	5.3
いちご	1,318,654	3.1
マンゴー	1,312,806	3.1
洋ラン	1,278,156	3.0
葉たばこ	1,095,727	2.6
その他	9,781,556	23.0

① 令和2年度宮崎市農畜産物生産実績 (旧宮崎市)

① 令和2年度宮崎市農畜産物生産実績 (旧宮崎市)					① 令和2年度宮崎市農畜産物生産実績 (旧宮崎市)					
作物名		面積	生産量	生産額	作物名		面積	生産量	生産額	
米	早期	1,072.3	5,029.1	1,240,508	ねぎ	しそ(大葉)	1.2	21.2	102,960	
	普通期	249.7	1,103.7	274,079		白ねぎ	0.0	0.0	0	
	加工用	85.2	399.6	53,278		小ねぎ	8.7	98.0	86,885	
	計	1,407.2	6,532.3	1,567,866		小計	8.7	98.0	86,885	
雑穀・豆類	麦類	31.0	80.9	2,573	葉茎菜類	キャベツ	14.8	595.7	38,041	
	雑穀(そば)	2.9	2.0	90		ブロッコリー	26.1	219.2	104,515	
	豆類	大豆	0.4	0.6		105	ほうれんそう	1.2	59.5	25,347
		その他豆類	2.6	3.1		511	はくさい	9.1	292.3	19,100
		小計	3.0	3.7		616	しゅんぎく	1.7	22.2	11,966
計	5.9	5.7	706	つわぶき		0.2	1.0	900		
いも類	かんしょ	生食用	6.2	109.7		22,922	レタス	0.3	11.8	1,050
		加工用	13.7	298.5		15,363	あしたば	0.1	1.0	400
		小計	19.9	408.2		38,285	らっきょう	3.2	62.3	31,424
	ばれいしょ(生食用)	0.3	10.1	728		計	66.6	1,384.2	422,588	
計	20.2	418.3	39,013	根菜類		さといも	マルチ、トンネル	4.2	84.7	33,287
きゅうり	ハウス抑制	22.1	1,365.5				402,463	普通	3.8	63.6
	半促成	19.9	1,301.4		290,488		小計	8.0	148.3	51,795
	促成	55.6	9,417.4		2,628,176	しょうが	ハウス	1.0	47.9	22,848
	露地	6.2	322.7		109,073		露地	0.1	4.7	2,280
	小計	103.8	12,407.0		3,430,199	小計	1.1	52.6	25,128	
ピーマン	露地	1.5	39.9		18,733	青果だいこん	12.6	376.1	28,208	
	促成	27.2	3,142.6		1,407,885	にんじん	4.7	147.8	17,429	
	小計	28.7	3,182.5		1,426,618	ごぼう	4.5	89.8	29,185	
トマト	ハウス抑制	0.0	0.0		0	計	30.9	814.6	151,745	
	促成	10.5	771.1		247,523	その他野菜	8.7	161.2	23,763	
	半促成	0.0	0.0		0	野菜合計	319.7	22,224.0	7,971,466	
	中玉	1.4	166.8	82,418	柑橘類	温州みかん	種早生温州	17.4	343.4	51,567
	ミニ	27.8	2,220.0	1,214,340			早生温州	4.0	71.8	5,457
小計	39.7	3,157.9	1,544,281	普通温州			2.8	55.2	6,293	
小計	39.7	3,157.9	1,544,281	小計			24.2	470.4	63,317	
メロン	アールス秋作	2.4	54.0	31,968		はっさく	0.2	2.9	351	
	アールス冬作	1.9	51.5	31,254		きんかん	1.6	49.2	34,968	
	アールス春作	0.4	10.7	8,271		スイートスプリング	1.1	21.6	2,052	
	アールス夏作	0.5	5.2	1,919		日向夏	露地	9.5	188.6	13,664
	その他メロン	0.0	0.0	0			ハウス無核	2.7	76.4	50,489
	小計	5.2	121.4	73,412			小計	12.2	265.0	64,153
果菜類	いちご	13.2	488.1	680,900		ぶんたん	0.1	0.9	186	
	かぼちゃ	黒皮(促成)	1.1	70.5		29,258	ぼんかん	2.2	45.6	8,763
		黒皮(半促成)	0.0	0.0	0	不知火	1.2	28.0	8,720	
		洋種早熟	1.7	27.6	4,775	その他柑橘類	3.2	43.4	15,721	
小計	2.8	98.1	34,033	計	46.0	927.0	198,231			
すいか	促成	0.0	0.0	0	落葉果樹	くり	1.4	14.0	6,468	
	早熟	0.2	5.6	454		うめ	0.0	0.0	0	
	小計	0.2	5.6	454		その他落葉果樹	1.8	19.1	23,043	
小計	0.2	5.6	454	計		3.2	33.1	29,511		
ゴーヤー	半促成	1.9	71.7	26,888	亜熱帯果樹	マンゴー	19.4	272.6	823,152	
	露地	0.2	22.2	7,881		パパイヤ	0.0	0.0	0	
小計	2.1	93.9	34,769	その他亜熱帯果樹		0.9	4.5	10,761		
なす	6.5	171.2	79,903	計		20.3	277.1	833,913		
オクラ	0.7	18.5	19,705	果樹合計	69.5	1,237.2	1,061,655			
ししとう	0.0	0.0	0	スイートコーン	早熟	5.2	76.4	22,920		
スイートコーン	普通	1.8	13.8		3,284	普通	1.8	13.8	3,284	
	小計	7.0	90.2		26,204	小計	7.0	90.2	26,204	
	いんげん	0.8	2.3		3,944	いんげん	0.8	2.3	3,944	
えんどう	0.4	1.2	1,253		えんどう	0.4	1.2	1,253		
えだまめ	2.5	26.1	17,696	えだまめ	2.5	26.1	17,696			
計	213.6	19,864.0	7,373,370							

作物名		面積	生産量	生産額	家畜名	頭羽数	生産量	生産額																																																							
耕種	花き	宿根草	きく	0.0	0.0	牛	肉用牛	子	1,432	1,041,280																																																					
			カーネーション	0.4	434.0			肉	596	286,159	637,277																																																				
			カスミソウ	0.5	97.5			小計	2,029	286,159	1,678,557																																																				
			その他宿根草	0.6	290.0		乳用牛	子	0	0																																																					
			小計	1.4	821.5			乳	0	0																																																					
		球根類	ゆり	0.8	148.8	小計	0	0	0																																																						
			ラナンキュラス	0.2	44.0	豚肉	17,072	1,254,792	642,454																																																						
			その他球根類	0.2	83.5	卵	0	0	0																																																						
		切り花	一・二年草	デルフィニウム	1.8	392.0	地頭鶏	0	0	0																																																					
				トルコギキョウ	1.5	240.0	ブロイラー	504,700	1,514,100	220,831																																																					
	その他一・二年草			0.6	434.0	小計	504,700	1,514,100	220,831																																																						
	小計			3.9	1,066.0	畜産合計	523,801		2,541,842																																																						
	洋ラン切り花		0.1	3.2	加工農産物	漬物用だいこん	12.0	180.0	36,000																																																						
	枝葉物	ばら	3.1	1,597.0	千切りだいこん	22.6	143.0	125,840																																																							
		その他枝葉物	5.1	238.0	荒茶	1.0	1.6	1,594																																																							
		小計	8.2	1,835.0	加工農産物合計	35.6	324.6	163,434																																																							
	その他切り花	3.6	108.2	計	18.4	4,110.3	354,445																																																								
	鉢ものの類	観葉植物	観葉植物	0.2	12.0	9,106	単位：面積＝ha、生産量：t、生産額：千円																																																								
			洋ラン	コチョウラン	4.7	138.5	1,253,869	ただし、花き・苗木は生産量＝千本、千鉢																																																							
			その他洋ラン	0.1	5.0	11,030	畜産生産量の肉・鶏・乳＝kg																																																								
		小計	4.8	143.5	1,264,899	※生産額に補てん金は含まない																																																									
		プリムラ類	0.0	0.0	0	<table border="1"> <thead> <tr> <th>品目名</th> <th>生産額</th> <th>割合</th> </tr> </thead> <tbody> <tr> <td>耕種</td> <td>13,336,033</td> <td>83.1%</td> </tr> <tr> <td>米</td> <td>1,567,866</td> <td>9.8%</td> </tr> <tr> <td>麦類</td> <td>2,573</td> <td>0.0%</td> </tr> <tr> <td>雑穀・豆類</td> <td>706</td> <td>0.0%</td> </tr> <tr> <td>いも類</td> <td>39,013</td> <td>0.2%</td> </tr> <tr> <td>野菜</td> <td>7,971,466</td> <td>49.7%</td> </tr> <tr> <td>果実</td> <td>1,061,655</td> <td>6.6%</td> </tr> <tr> <td>花き</td> <td>2,390,462</td> <td>14.9%</td> </tr> <tr> <td>工芸農作物</td> <td>302,293</td> <td>1.9%</td> </tr> <tr> <td>種苗その他</td> <td>0</td> <td>0.0%</td> </tr> <tr> <td>畜産</td> <td>2,541,842</td> <td>15.8%</td> </tr> <tr> <td>肉用牛</td> <td>1,678,557</td> <td>10.5%</td> </tr> <tr> <td>乳用牛</td> <td>0</td> <td>0.0%</td> </tr> <tr> <td>豚</td> <td>642,454</td> <td>4.0%</td> </tr> <tr> <td>鶏</td> <td>220,831</td> <td>1.4%</td> </tr> <tr> <td>加工農産物</td> <td>163,434</td> <td>1.0%</td> </tr> <tr> <td>合計</td> <td>16,041,309</td> <td>100.0%</td> </tr> </tbody> </table>				品目名	生産額	割合	耕種	13,336,033	83.1%	米	1,567,866	9.8%	麦類	2,573	0.0%	雑穀・豆類	706	0.0%	いも類	39,013	0.2%	野菜	7,971,466	49.7%	果実	1,061,655	6.6%	花き	2,390,462	14.9%	工芸農作物	302,293	1.9%	種苗その他	0	0.0%	畜産	2,541,842	15.8%	肉用牛	1,678,557	10.5%	乳用牛	0	0.0%	豚	642,454	4.0%	鶏	220,831	1.4%	加工農産物	163,434	1.0%	合計	16,041,309	100.0%
		品目名	生産額	割合																																																											
		耕種	13,336,033	83.1%																																																											
		米	1,567,866	9.8%																																																											
麦類		2,573	0.0%																																																												
雑穀・豆類		706	0.0%																																																												
いも類	39,013	0.2%																																																													
野菜	7,971,466	49.7%																																																													
果実	1,061,655	6.6%																																																													
花き	2,390,462	14.9%																																																													
工芸農作物	302,293	1.9%																																																													
種苗その他	0	0.0%																																																													
畜産	2,541,842	15.8%																																																													
肉用牛	1,678,557	10.5%																																																													
乳用牛	0	0.0%																																																													
豚	642,454	4.0%																																																													
鶏	220,831	1.4%																																																													
加工農産物	163,434	1.0%																																																													
合計	16,041,309	100.0%																																																													
カーネーション	1.0	71.0	31,524	<table border="1"> <thead> <tr> <th>品目</th> <th>生産額</th> <th>割合</th> </tr> </thead> <tbody> <tr> <td>きゅうり</td> <td>3,430,199</td> <td>21.4</td> </tr> <tr> <td>肉用牛</td> <td>1,678,557</td> <td>10.5</td> </tr> <tr> <td>水稻</td> <td>1,567,866</td> <td>9.8</td> </tr> <tr> <td>トマト</td> <td>1,544,281</td> <td>9.6</td> </tr> <tr> <td>ピーマン</td> <td>1,426,618</td> <td>8.9</td> </tr> <tr> <td>洋ラン</td> <td>1,264,899</td> <td>7.9</td> </tr> <tr> <td>マンゴー</td> <td>823,152</td> <td>5.1</td> </tr> <tr> <td>いちご</td> <td>680,900</td> <td>4.2</td> </tr> <tr> <td>豚</td> <td>642,454</td> <td>4.0</td> </tr> <tr> <td>花壇用苗物</td> <td>362,556</td> <td>2.3</td> </tr> <tr> <td>その他</td> <td>2,619,828</td> <td>16.3</td> </tr> </tbody> </table>				品目	生産額	割合	きゅうり	3,430,199	21.4	肉用牛	1,678,557	10.5	水稻	1,567,866	9.8	トマト	1,544,281	9.6	ピーマン	1,426,618	8.9	洋ラン	1,264,899	7.9	マンゴー	823,152	5.1	いちご	680,900	4.2	豚	642,454	4.0	花壇用苗物	362,556	2.3	その他	2,619,828	16.3																				
品目	生産額	割合																																																													
きゅうり	3,430,199	21.4																																																													
肉用牛	1,678,557	10.5																																																													
水稻	1,567,866	9.8																																																													
トマト	1,544,281	9.6																																																													
ピーマン	1,426,618	8.9																																																													
洋ラン	1,264,899	7.9																																																													
マンゴー	823,152	5.1																																																													
いちご	680,900	4.2																																																													
豚	642,454	4.0																																																													
花壇用苗物	362,556	2.3																																																													
その他	2,619,828	16.3																																																													
ポインセチア	1.7	134.0	65,124	生産額ランキングベスト10 (単位:千円)																																																											
その他鉢ものの類	3.8	668.0	302,808	<table border="1"> <thead> <tr> <th>品目</th> <th>生産額</th> <th>割合</th> </tr> </thead> <tbody> <tr> <td>きゅうり</td> <td>3,430,199</td> <td>21.4</td> </tr> <tr> <td>肉用牛</td> <td>1,678,557</td> <td>10.5</td> </tr> <tr> <td>水稻</td> <td>1,567,866</td> <td>9.8</td> </tr> <tr> <td>トマト</td> <td>1,544,281</td> <td>9.6</td> </tr> <tr> <td>ピーマン</td> <td>1,426,618</td> <td>8.9</td> </tr> <tr> <td>洋ラン</td> <td>1,264,899</td> <td>7.9</td> </tr> <tr> <td>マンゴー</td> <td>823,152</td> <td>5.1</td> </tr> <tr> <td>いちご</td> <td>680,900</td> <td>4.2</td> </tr> <tr> <td>豚</td> <td>642,454</td> <td>4.0</td> </tr> <tr> <td>花壇用苗物</td> <td>362,556</td> <td>2.3</td> </tr> <tr> <td>その他</td> <td>2,619,828</td> <td>16.3</td> </tr> </tbody> </table>				品目	生産額	割合	きゅうり	3,430,199	21.4	肉用牛	1,678,557	10.5	水稻	1,567,866	9.8	トマト	1,544,281	9.6	ピーマン	1,426,618	8.9	洋ラン	1,264,899	7.9	マンゴー	823,152	5.1	いちご	680,900	4.2	豚	642,454	4.0	花壇用苗物	362,556	2.3	その他	2,619,828	16.3																				
品目	生産額	割合																																																													
きゅうり	3,430,199	21.4																																																													
肉用牛	1,678,557	10.5																																																													
水稻	1,567,866	9.8																																																													
トマト	1,544,281	9.6																																																													
ピーマン	1,426,618	8.9																																																													
洋ラン	1,264,899	7.9																																																													
マンゴー	823,152	5.1																																																													
いちご	680,900	4.2																																																													
豚	642,454	4.0																																																													
花壇用苗物	362,556	2.3																																																													
その他	2,619,828	16.3																																																													
計	11.5	1,028.5	1,673,461																																																												
花壇用苗物	11.3	6,606.0	362,556																																																												
花き合計	41.2	11,744.8	2,390,462																																																												
工芸農作物	葉たばこ	60.7	151.7	302,289																																																											
	なたね	0.1	0.1	4																																																											
	工芸農作物合計	60.8	151.8	302,293																																																											
苗木・その他	スギ	少花粉	0.0	0.0	0																																																										
		その他	0.0	0.0	0																																																										
		計	0.0	0.0	0																																																										
	ヒノキ	実生	0.0	0.0	0																																																										
		さし木	0.0	0.0	0																																																										
		計	0.0	0.0	0																																																										
	クヌギ	0.0	0.0	0																																																											
	ヤマザクラ	0.0	0.0	0																																																											
	ケヤキ	0.0	0.0	0																																																											
	計	0.0	0.0	0																																																											
苗木・その他合計	0.0	0.0	0																																																												
耕種合計	1,955.5	42,395.1	13,336,033																																																												

② 令和2年度宮崎市農畜産物生産実績 (旧佐土原町)

② 令和2年度宮崎市農畜産物生産実績 (旧佐土原町)					② 令和2年度宮崎市農畜産物生産実績 (旧佐土原町)						
作物名		面積	生産量	生産額	作物名		面積	生産量	生産額		
米	早期	316.3	1,483.4	365,917	ねぎ	しそ(大葉)	0.0	0.0	0		
	普通期	2.8	12.4	3,073		白ねぎ	0.0	0.0	0		
	加工用	24.4	114.4	15,258		小ねぎ	0.0	0.0	0		
	計	343.5	1,610.3	384,248		小計	0.0	0.0	0		
雑穀・豆類	麦類	0.0	0.0	0	野菜	キャベツ	0.0	0.0	0		
	雑穀(そば)	0.6	0.4	19		ブロッコリー	0.0	0.0	0		
	豆類	大豆	0.0	0.0		0	ほうれんそう	0.0	0.0	0	
		その他豆類	1.3	1.5		256	はくさい	0.0	0.0	0	
		小計	1.3	1.5		256	しゅんぎく	0.0	0.0	0	
計	1.9	2.0	274	つわぶき		0.0	0.0	0			
いも類	かんしょ	生食用	23.5	199.5		33,401	レタス	0.0	0.0	0	
		加工用	12.0	264.7		13,079	あしたば	0.0	0.0	0	
		小計	35.5	464.2		46,480	らっきょう	1.3	13.2	4,942	
	ばれいしょ(生食用)	0.0	0.0	0		計	1.3	13.2	4,942		
計	35.5	464.2	46,480	根菜類	さといも	マルチ、トンネル	0.4	8.4	1,672		
耕種	きゅうり	ハウス抑制	41.8		1,148.6	519,232	普通	1.2	16.6	3,569	
		半促成	36.9		6,045.7	1,957,476	小計	1.6	25.0	5,241	
		促成	43.7		3,272.7	1,325,766	しょうが	ハウス	14.1	607.9	508,204
		露地	0.6		33.2	11,886	露地	4.9	72.9	53,071	
		小計	123.0		10,500.2	3,814,360	小計	19.0	680.8	561,276	
	ピーマン	露地	0.6		32.1	14,650	青果だいこん	0.2	4.9	178	
		促成	10.6		1,348.8	737,794	にんじん	0.5	16.1	2,415	
		小計	11.2		1,380.9	752,444	ごぼう	0.5	7.4	1,371	
	トマト	ハウス抑制	0.0		0.0	0	計	21.8	734.2	570,480	
		促成	0.5	42.9	12,784	その他野菜	8.6	204.2	55,622		
半促成		6.1	660.1	129,392	野菜合計	200.1	14,446.4	5,790,499			
中玉		1.6	113.7	59,145	果実	温州みかん	種早生温州	2.1	62.7	14,795	
ミニ		2.6	219.4	124,619			早生温州	0.1	2.0	182	
小計	10.8	1,036.1	325,940	普通温州			0.3	7.0	910		
小計	10.8	1,036.1	325,940	小計			2.5	71.7	15,887		
メロン	アールス秋作	1.4	38.7	20,047		はっさく	0.0	0.0	0		
	アールス冬作	1.8	41.6	33,621		きんかん	0.6	9.5	6,246		
	アールス春作	0.0	0.0	0		スイートスプリング	0.1	2.0	167		
	アールス夏作	1.7	39.8	17,512		日向夏	露地	0.3	6.8	705	
	その他メロン	0.3	6.8	2,896			ハウス無核	0.1	5.2	3,278	
	小計	5.2	126.9	74,076			小計	0.4	12.0	3,983	
野菜類	いちご	0.0	0.0	0	ぶんたん	0.0	0.0	0			
	かぼちゃ	黒皮(促成)	0.0	0.0	0	ぼんかん	0.0	0.0	0		
		黒皮(半促成)	0.4	17.6	3,098	不知火	0.0	0.0	0		
		洋種早熟	0.0	0.0	0	その他柑橘類	0.0	0.0	0		
小計	0.4	17.6	3,098	計	3.6	95.2	26,284				
すいか	促成	0.2	17.2	3,302	落葉果樹	くり	0.0	0.0	0		
	早熟	0.0	0.0	0		うめ	0.0	0.0	0		
	小計	0.2	17.2	3,302		その他落葉果樹	0.0	0.2	227		
ゴーヤー	半促成	7.1	249.6	110,323	計	0.0	0.2	227			
	露地	1.0	29.4	11,466	亜熱帯果樹	マンゴー	1.4	15.0	43,578		
小計	8.1	279.0	121,789	パパイヤ		0.0	0.0	0			
なす	4.9	92.3	46,478	その他亜熱帯果樹		0.1	0.2	884			
オクラ	2.6	20.8	10,995	計		1.5	15.2	44,462			
スイートコーン	ししとう	0.0	0.0	0	果樹合計	5.1	110.6	70,973			
	スイートコーン	早熟	2.0	23.8	6,973						
		普通	0.0	0.0	0						
		小計	2.0	23.8	6,973						
いんげん	0.0	0.0	0								
えんどう	0.0	0.0	0								
えだまめ	0.0	0.0	0								
計	168.4	13,494.8	5,159,455								

③ 令和2年度宮崎市農畜産物生産実績 (旧田野町)

③ 令和2年度宮崎市農畜産物生産実績 (旧田野町)					③ 令和2年度宮崎市農畜産物生産実績 (旧田野町)					
作物名		面積	生産量	生産額	作物名		面積	生産量	生産額	
米	早期	43.8	205.4	50,671	ねぎ	しそ(大葉)	0.0	0.0	0	
	普通期	111.6	493.3	122,496		白ねぎ	6.0	117.8	41,230	
	加工用	0.9	4.2	563		小ねぎ	0.0	0.0	0	
	計	156.3	702.9	173,729		小計	6.0	117.8	41,230	
雑穀・豆類	麦類	0.3	0.8	25	野菜	キャベツ	12.8	402.0	20,238	
	雑穀(そば)	0.1	0.1	3		ブロッコリー	0.0	0.0	0	
	豆類	大豆	0.0	0.0		0	ほうれんそう	0.0	0.0	0
		その他豆類	0.7	0.8		138	はくさい	0.0	0.0	0
		小計	0.7	0.8		138	しゅんぎく	0.0	0.0	0
計	0.8	0.9	140	つわぶき		0.0	0.0	0		
いも類	かんしょ	生食用	57.9	1,187.9		151,690	レタス	0.0	0.0	0
		加工用	68.4	1,547.4		79,348	あしたば	0.0	0.0	0
		小計	126.3	2,735.3		231,038	らっきょう	13.5	244.4	50,200
	ばれいしょ(生食用)	8.3	124.5	14,709		計	32.3	764.2	111,668	
計	134.6	2,859.8	245,747	根菜類	さと	マルチ、トンネル	111.5	1,006.3	243,525	
ハウス抑制	0.0	0.0	0		普通		6.1	79.3	15,384	
きゅうり	半促成	0.0	0.0		0	小計	117.6	1,085.6	258,909	
	促成	21.5	5,302.6		1,583,357	し	ハウス	0.0	0.0	0
	露地	0.0	0.0		0	露地	0.5	12.0	1,560	
	小計	21.5	5,302.6		1,583,357	小計	0.5	12.0	1,560	
ピーマン	露地	0.8	36.8		16,861	青果だいこん	15.4	798.7	62,898	
	促成	0.0	0.0		0	にんじん	10.1	330.9	26,662	
	小計	0.8	36.8		16,861	ごぼう	0.0	0.0	0	
トマト	ハウス抑制	0.0	0.0		0	計	143.6	2,227.2	350,029	
	促成	1.3	186.5	59,867	その他野菜	0.3	9.8	5,655		
	半促成	0.0	0.0	0	野菜合計	220.5	9,075.4	2,437,137		
	中玉	0.0	0.0	0	果実	温州みかん	種早生温州	0.0	0.0	0
	ミニ	1.0	81.3	41,463			早生温州	0.0	0.0	0
小計	2.3	267.8	101,330	普通温州			0.0	0.0	0	
小計	2.3	267.8	101,330	小計			0.0	0.0	0	
メロン	アールス秋作	0.0	0.0	0		はっさく	0.0	0.0	0	
	アールス冬作	0.0	0.0	0		きんかん	0.3	3.5	2,287	
	アールス春作	0.0	0.0	0		スイートスプリング	0.0	0.0	0	
	アールス夏作	0.0	0.0	0		日向夏	露地	0.0	0.0	0
	その他メロン	0.0	0.0	0		ハウス無核	1.2	57.0	32,589	
小計	0.0	0.0	0	小計		1.2	57.0	32,589		
果菜類	いちご	4.0	154.6	175,316	ぶんたん	0.0	0.0	0		
	かぼちゃ	黒皮(促成)	0.0	0.0	0	ぼんかん	0.0	0.0	0	
		黒皮(半促成)	0.0	0.0	0	不知火	0.0	0.0	0	
		洋種早熟	0.0	0.0	0	その他柑橘類	0.3	0.5	650	
小計	0.0	0.0	0	計	1.8	61.0	35,526			
すいか	促成	0.0	0.0	0	落葉果樹	くり	0.0	0.0	0	
	早熟	0.0	0.0	0		うめ	0.0	0.0	0	
	小計	0.0	0.0	0		その他落葉果樹	0.0	0.0	0	
ゴーヤー	半促成	0.0	0.0	0	計	0.0	0.0	0		
	露地	3.1	131.2	47,101	亜熱帯果樹	マンゴー	0.1	1.2	3,124	
小計	3.1	131.2	47,101	パパイヤ		0.0	0.0	0		
なす	0.0	0.0	0	その他亜熱帯果樹		0.1	0.0	0		
オクラ	0.0	0.0	0	計		0.2	1.2	3,124		
ししとう	0.0	0.0	0	果樹合計	2.0	62.2	38,650			
	スイートコーン	早熟	6.7	99.8	29,541					
		普通	5.9	81.4	16,280					
		小計	12.6	181.2	45,821					
いんげん	0.0	0.0	0							
えんどう	0.0	0.0	0							
えだまめ	0.0	0.0	0							
計	44.3	6,074.2	1,969,785							

作物名		面積	生産量	生産額	家畜名	頭羽数	生産量	生産額				
耕種	花き	宿根草	きく	0.4	54.9	2,502	畜産	肉用牛	子	1,227	892,124	
			カーネーション	0.0	0.0	0			肉	173	82,976	
			カスミソウ	0.0	0.0	0			小計	1,400	82,976	
			その他宿根草	0.0	0.0	0			乳用牛	子	0	0
			小計	0.4	54.9	2,502				乳	3	31,591
		球根類	ゆり	1.8	335.5	34,405		小計	3	31,591	3,377	
			ラナンキュラス	0.0	0.0	0		豚肉	0	0	0	
			その他球根類	0.7	292.8	36,266		卵	20,000	380,000	64,763	
			小計	2.5	628.2	70,671		地頭鶏	16,266	55,304	34,289	
			切り花	デルフィニウム	0.2	44.4		4,785	ブロイラー	0	0	0
	トルコギキョウ	0.0		0.0	0	小計	36,266	435,304	99,052			
	その他一・二年草	0.0		0.0	0	畜産合計	37,669		1,178,305			
	小計	0.2		44.4	4,785	作物名	面積	生産量	生産額			
	洋ラン切り花	0.0		0.0	0	漬物用だいこん	184.0	3,681.0	736,200			
	枝葉物	ばら	0.0	0.0	0	千切りだいこん	1.2	9.1	8,008			
		その他枝葉物	0.9	45.2	3,735	荒茶	31.8	76.2	75,875			
		小計	0.9	45.2	3,735	加工農産物合計	217.0	3,766.3	820,083			
		その他切り花	0.6	18.9	2,266	単位：面積＝ha、生産量：t、生産額：千円 ただし、花き・苗木は生産量＝千本、千鉢 畜産生産量の肉・鶏・乳＝kg ※生産額に補てん金は含まない						
	計	4.7	791.7	83,958								
	鉢ものの類	観葉植物	コチョウラン	0.0	0.0	0						
			その他洋ラン	0.0	0.0	0						
			小計	0.0	0.0	0						
		プリムラ類	0.0	0.0	0							
		カーネーション	0.0	0.0	0							
		ポインセチア	0.0	0.0	0							
		その他鉢ものの類	0.0	0.0	0							
		計	0.0	0.0	0							
花壇用苗木		0.0	0.0	0								
花き合計		4.7	791.7	83,958								
工芸農作物	葉たばこ	123.7	283.2	546,656								
	なたね	0.0	0.0	0								
	工芸農作物合計	123.7	283.2	546,656								
苗木・その他	スギ	少花粉	1.5	738.9	53,203							
		その他	4.0	2,013.9	145,003							
		計	5.4	2,752.8	198,206							
	ヒノキ	実生	0.0	0.0	0							
		さし木	0.0	3.0	201							
		計	0.0	3.0	201							
	クヌギ	0.1	34.0	1,922								
	ヤマザクラ	0.0	9.0	823								
	ケヤキ	0.0	0.0	0								
	計	5.6	2,798.8	201,152								
苗木・その他合計	5.6	2,798.8	201,152									
耕種合計	648.4	16,575.7	3,727,194									

品目名	生産額	割合
耕種	3,727,194	65.1%
米	173,729	3.0%
麦類	25	0.0%
雑穀・豆類	140	0.0%
いも類	245,747	4.3%
野菜	2,437,137	42.6%
果実	38,650	0.7%
花き	83,958	1.5%
工芸農作物	546,656	9.5%
種苗その他	201,152	3.5%
畜産	1,178,305	20.6%
肉用牛	1,075,876	18.8%
乳用牛	3,377	0.1%
豚	0	0.0%
鶏	99,052	1.7%
加工農産物	820,083	14.3%
合計	5,725,582	100.0%

生産額ランキングベスト10 (単位:千円)		
品目	生産額	割合
きゅうり	1,583,357	27.7
肉用牛	1,075,876	18.8
漬物用だいこん	736,200	12.9
葉たばこ	546,656	9.5
さといも	258,909	4.5
かんしょ	231,038	4.0
スギ	198,206	3.5
いちご	175,316	3.1
水稻	173,729	3.0
トマト	101,330	1.8
その他	644,966	11.3

④ 令和2年度宮崎市農畜産物生産実績 (旧高岡町)

④ 令和2年度宮崎市農畜産物生産実績 (旧高岡町)					④ 令和2年度宮崎市農畜産物生産実績 (旧高岡町)						
作物名		面積	生産量	生産額	作物名		面積	生産量	生産額		
米	早期	27.7	129.9	32,045	ねぎ	しそ(大葉)	3.2	6.5	12,312		
	普通期	181.3	801.3	199,001		白ねぎ	0.0	0.0	0		
	加工用	25.6	120.1	16,009		小ねぎ	0.0	0.0	0		
	計	234.6	1,051.3	247,055		小計	0.0	0.0	0		
雑穀・豆類	麦類	0.7	1.8	58	葉茎菜類	キャベツ	0.0	0.0	0		
	雑穀(そば)	2.6	1.8	81		ブロッコリー	0.0	0.0	0		
	豆類	大豆	3.6	5.7		950	ほうれんそう	0.0	0.0	0	
		その他豆類	0.3	0.4		59	はくさい	0.0	0.0	0	
		小計	3.9	6.1		1,009	しゅんぎく	0.0	0.0	0	
計	6.5	7.9	1,089	つわぶき		0.0	0.0	0			
いも類	かんしょ	生食用	0.0	0.0		0	レタス	0.0	0.0	0	
		加工用	2.9	65.5		3,275	あしたば	0.0	0.0	0	
		小計	2.9	65.5		3,275	らっきょう	0.0	0.0	0	
	ばれいしょ(生食用)	0.6	8.3	499		計	3.2	6.5	12,312		
計	3.5	73.8	3,774	根菜類	さと	マルチ、トンネル	0.7	6.7	1,219		
耕種	きゆうり	ハウス抑制	0.0		0.0	0	普通	0.2	2.2	264	
		半促成	17.9		1,561.1	288,804	小計	0.9	8.9	1,483	
		促成	22.4		2,510.5	1,004,200	しょうが	ハウス	0.0	0.0	0
		露地	4.4		213.3	57,804		露地	0.0	0.0	0
		小計	44.7		4,284.9	1,350,808	小計	0.0	0.0	0	
	ピーマン	露地	1.2		38.3	14,898	青果だいこん	0.0	0.0	0	
		促成	0.0		0.0	0	にんじん	0.0	0.0	0	
		小計	1.2		38.3	14,898	ごぼう	0.0	0.0	0	
	トマト	ハウス抑制	0.0		0.0	0	計	0.9	8.9	1,483	
		促成	0.8	110.4	27,931	その他野菜	0.0	0.0	0		
半促成		0.0	0.0	0	野菜合計	54.8	4,591.0	1,482,028			
中玉		0.0	0.0	0	果実	温州みかん	種早生温州	24.9	570.0	103,329	
ミニ		0.8	81.3	41,057			早生温州	46.5	588.0	55,860	
小計	1.6	191.7	68,988	普通温州			0.6	11.0	935		
小計	1.6	191.7	68,988	小計			72.0	1,169.0	160,124		
メロン	アールス秋作	0.0	0.0	0		はっさく	1.3	15.8	1,505		
	アールス冬作	0.0	0.0	0		きんかん	6.7	200.0	138,821		
	アールス春作	0.0	0.0	0		スイートスプリング	1.0	25.0	2,332		
	アールス夏作	0.0	0.0	0		日向夏	露地	10.9	346.9	37,485	
	その他メロン	0.0	0.0	0			ハウス無核	4.4	99.0	60,896	
小計	0.0	0.0	0	小計		15.3	445.9	98,381			
野菜類	いちご	黒皮(促成)	0.0	0.0	0	ぶんたん	2.9	61.0	10,737		
		黒皮(半促成)	0.0	0.0	0	ぼんかん	1.0	24.0	7,416		
		洋種早熟	0.0	0.0	0	不知火	1.9	32.0	9,760		
		小計	0.0	0.0	0	その他柑橘類	5.0	63.0	14,862		
	すいか	促成	0.0	0.0	0	計	107.1	2,035.7	443,938		
		早熟	0.0	0.0	0	落葉果樹	くり	1.5	1.0	597	
	小計	0.0	0.0	0	うめ		2.2	40.4	6,100		
	ゴーヤー	半促成	0.0	0.0	0		その他落葉果樹	1.0	5.4	1,679	
		露地	2.4	42.7	12,298		計	4.7	46.8	8,376	
		小計	2.4	42.7	12,298		亜熱帯果樹	マンゴー	2.5	38.5	129,772
なす	0.0	0.0	0	パパイヤ	0.5	7.5		7,972			
オクラ	0.0	0.0	0	その他亜熱帯果樹	0.0	0.0		0			
小計	0.0	0.0	0	計	3.0	46.0		137,744			
果樹類	ししとう	0.2	5.1	4,458	果樹合計	114.8	2,128.5	590,057			
		スイートコーン	早熟	0.0		0.0	0				
			普通	0.0		0.0	0				
	小計	0.0	0.0	0							
	いんげん	0.4	3.1	2,799							
えんどう	0.0	0.0	0								
えだまめ	0.0	0.0	0								
計	50.7	4,575.6	1,468,233								

作物名		面積	生産量	生産額	家畜名	頭羽数	生産量	生産額																																																							
耕種	花き	宿根草	きく	2.0	274.4	12,510	畜産	肉用牛	子	929	675,425																																																				
			カーネーション	0.0	0.0	0			肉	730	360,354	620,812																																																			
			カスミソウ	0.0	0.0	0			小計	1,659	360,354	1,296,237																																																			
			その他宿根草	0.0	0.0	0			乳用牛	子	35	2,505																																																			
			小計	2.0	274.4	12,510				乳	264	2,779,986	297,181																																																		
		球根類	ゆり	0.0	0.0	0		小計	299	2,779,986	299,686																																																				
			ラナンキュラス	0.0	0.0	0		豚肉	1,144	84,084	43,051																																																				
			その他球根類	0.7	292.8	36,266		卵	56,540	529,214	855,563																																																				
			小計	0.7	292.8	36,266		地頭鶏	9,000	30,600	18,972																																																				
			切り花	デルフィニウム	0.0	0.0		0	ブロイラー	1,844,527	5,533,580	807,073																																																			
	トルコギキョウ	0.0		0.0	0	小計	1,910,067	6,093,394	1,681,608																																																						
	その他一・二年草	0.0		0.0	0	畜産合計	1,913,169		3,320,581																																																						
	小計	0.0		0.0	0	加工農産物																																																									
	洋ラン切り花	0.3		59.8	13,166	漬物用だいこん	4.8	42.7	8,540																																																						
	枝葉物	ばら	0.0	0.0	0	千切りだいこん	2.0	15.6	13,728																																																						
		その他枝葉物	0.9	45.2	3,735	荒茶	39.4	82.1	81,772																																																						
		小計	0.9	45.2	3,735	加工農産物合計	46.2	140.4	104,040																																																						
		その他切り花	0.6	18.9	2,266	単位：面積＝ha、生産量：t、生産額：千円																																																									
		計	4.6	691.1	67,943	ただし、花き・苗木は生産量＝千本、千鉢																																																									
	鉢ものの類	観葉植物	コチョウラン	0.0	0.0	0	畜産生産量の肉・鶏・乳＝kg																																																								
			その他洋ラン	0.1	0.4	469	※生産額に補てん金は含まない																																																								
			小計	0.1	0.4	469	<table border="1"> <thead> <tr> <th>品目名</th> <th>生産額</th> <th>割合</th> </tr> </thead> <tbody> <tr> <td>耕種</td> <td>2,421,144</td> <td>41.4%</td> </tr> <tr> <td>米</td> <td>247,055</td> <td>4.2%</td> </tr> <tr> <td>麦類</td> <td>58</td> <td>0.0%</td> </tr> <tr> <td>雑穀・豆類</td> <td>1,089</td> <td>0.0%</td> </tr> <tr> <td>いも類</td> <td>3,774</td> <td>0.1%</td> </tr> <tr> <td>野菜</td> <td>1,482,028</td> <td>25.4%</td> </tr> <tr> <td>果実</td> <td>590,057</td> <td>10.1%</td> </tr> <tr> <td>花き</td> <td>68,412</td> <td>1.2%</td> </tr> <tr> <td>工芸農作物</td> <td>17,437</td> <td>0.3%</td> </tr> <tr> <td>種苗その他</td> <td>11,234</td> <td>0.2%</td> </tr> <tr> <td>畜産</td> <td>3,320,581</td> <td>56.8%</td> </tr> <tr> <td>肉用牛</td> <td>1,296,237</td> <td>22.2%</td> </tr> <tr> <td>乳用牛</td> <td>299,686</td> <td>5.1%</td> </tr> <tr> <td>豚</td> <td>43,051</td> <td>0.7%</td> </tr> <tr> <td>鶏</td> <td>1,681,608</td> <td>28.8%</td> </tr> <tr> <td>加工農産物</td> <td>104,040</td> <td>1.8%</td> </tr> <tr> <td>合計</td> <td>5,845,765</td> <td>100.0%</td> </tr> </tbody> </table>				品目名	生産額	割合	耕種	2,421,144	41.4%	米	247,055	4.2%	麦類	58	0.0%	雑穀・豆類	1,089	0.0%	いも類	3,774	0.1%	野菜	1,482,028	25.4%	果実	590,057	10.1%	花き	68,412	1.2%	工芸農作物	17,437	0.3%	種苗その他	11,234	0.2%	畜産	3,320,581	56.8%	肉用牛	1,296,237	22.2%	乳用牛	299,686	5.1%	豚	43,051	0.7%	鶏	1,681,608	28.8%	加工農産物	104,040	1.8%	合計	5,845,765
		品目名	生産額	割合																																																											
		耕種	2,421,144	41.4%																																																											
		米	247,055	4.2%																																																											
麦類		58	0.0%																																																												
雑穀・豆類		1,089	0.0%																																																												
いも類		3,774	0.1%																																																												
野菜		1,482,028	25.4%																																																												
果実	590,057	10.1%																																																													
花き	68,412	1.2%																																																													
工芸農作物	17,437	0.3%																																																													
種苗その他	11,234	0.2%																																																													
畜産	3,320,581	56.8%																																																													
肉用牛	1,296,237	22.2%																																																													
乳用牛	299,686	5.1%																																																													
豚	43,051	0.7%																																																													
鶏	1,681,608	28.8%																																																													
加工農産物	104,040	1.8%																																																													
合計	5,845,765	100.0%																																																													
プリムラ類	0.0	0.0	0	生産額ランキングベスト10（単位：千円）																																																											
カーネーション	0.0	0.0	0	品目	生産額	割合																																																									
ポインセチア	0.0	0.0	0	きゅうり	1,350,808	23.1																																																									
その他鉢ものの類	0.0	0.0	0	肉用牛	1,296,237	22.2																																																									
計	0.1	0.4	469	卵	855,563	14.6																																																									
花壇用苗木	0.0	0.0	0	ブロイラー	807,073	13.8																																																									
花き合計	4.7	691.5	68,412	乳用牛	299,686	5.1																																																									
工芸農作物	葉たばこ	4.1	9.0	17,367	水稻	247,055	4.2																																																								
	なたね	1.9	1.4	70	温州みかん	160,124	2.7																																																								
	工芸農作物合計	6.0	10.4	17,437	きんかん	138,821	2.4																																																								
苗木・その他	スギ	少花粉	0.2	115.0	8,260	マンゴー	129,772	2.2																																																							
		その他	0.1	24.0	1,718	日向夏	98,381	1.7																																																							
		計	0.3	139.0	9,978	その他	462,246	7.9																																																							
	ヒノキ	実生	0.0	0.0	0																																																										
		さし木	0.0	1.9	120																																																										
		計	0.0	1.9	120																																																										
	クヌギ	0.0	10.7	614																																																											
	ヤマザクラ	0.0	5.6	522																																																											
	ケヤキ	0.0	0.0	0																																																											
	計	0.4	157.2	11,234																																																											
苗木・その他合計	0.4	157.2	11,234																																																												
耕種合計	426.0	8,713.4	2,421,144																																																												

⑤ 令和2年度宮崎市農畜産物生産実績 (旧清武町)

⑤ 令和2年度宮崎市農畜産物生産実績 (旧清武町)					⑤ 令和2年度宮崎市農畜産物生産実績 (旧清武町)						
作物名		面積	生産量	生産額	作物名		面積	生産量	生産額		
米	早期	165.2	774.8	191,114	ねぎ	しそ(大葉)	3.0	11.9	1,596		
	普通期	7.6	33.6	8,342		白ねぎ	0.0	0.0	0		
	加工用	16.9	79.3	10,568		小ねぎ	0.0	0.0	0		
	計	189.7	887.6	210,025		小計	0.0	0.0	0		
雑穀・豆類	麦類	0.0	0.0	0	葉茎菜類	キャベツ	9.1	139.1	7,557		
	雑穀(そば)	0.3	0.2	9		ブロッコリー	0.7	17.0	7,262		
	豆類	大豆	0.1	0.1		23	ほうれんそう	0.0	0.0	0	
		その他豆類	0.8	0.9		157	はくさい	0.0	0.0	0	
		小計	0.9	1.1		180	しゅんぎく	0.0	0.0	0	
計	1.2	1.3	190	つわぶき		0.0	0.0	0			
いも類	かんしょ	生食用	0.3	5.2		2,153	レタス	0.0	0.0	0	
		加工用	0.1	1.4		76	あしたば	0.0	0.0	0	
		小計	0.4	6.6		2,229	らっきょう	0.0	0.0	0	
	ばれいしょ(生食用)	1.0	20.0	2,860		計	12.8	168.0	16,415		
計	1.4	26.6	5,088	根菜類	さと	マルチ、トンネル	0.0	0.0	0		
耕種	きゆうり	ハウス抑制	0.0		0.0	0	普通	11.9	119.2	23,006	
		半促成	2.2		172.7	62,863	小計	11.9	119.2	23,006	
		促成	29.9		3,765.8	1,370,751	しょうが	ハウス	0.0	0.0	0
		露地	1.9		117.6	37,632	露地	0.0	0.0	0	
		小計	34.0		4,056.1	1,471,246	小計	0.0	0.0	0	
	ピーマン	露地	0.6		20.7	7,999	青果だいこん	28.1	1,401.8	110,392	
		促成	4.4		105.4	41,633	にんじん	1.4	60.4	8,154	
		小計	5.0		126.1	49,632	ごぼう	0.0	0.0	0	
	トマト	ハウス抑制	0.0		0.0	0	計	41.4	1,581.4	141,552	
		促成	2.7	444.3	156,394	その他野菜	10.4	28.9	10,868		
半促成		0.0	0.0	0	野菜合計	170.8	10,046.3	3,644,696			
中玉		0.2	20.2	8,826	果実	温州みかん	種早生温州	9.7	128.0	32,104	
ミニ		10.4	977.1	569,649			早生温州	1.7	7.1	241	
小計	13.3	1,441.6	734,869	普通温州			0.3	5.9	950		
小計	13.3	1,441.6	734,869	小計			11.7	141.0	33,296		
メロン	アールス秋作	0.0	0.0	0		はっさく	0.5	0.6	56		
	アールス冬作	0.0	0.0	0		きんかん	0.2	2.4	1,913		
	アールス春作	0.0	0.0	0		スイートスプリング	0.0	0.0	0		
	アールス夏作	0.0	0.0	0		日向夏	露地	24.3	607.5	76,643	
	その他メロン	3.8	22.3	7,516			ハウス無核	5.1	146.3	82,434	
小計	3.8	22.3	7,516	小計			29.4	753.8	159,077		
野菜類	いちご	7.2	338.2	448,453	ぶんたん	0.0	0.0	0			
	かぼちゃ	黒皮(促成)	0.0	0.0	0	ぼんかん	0.1	0.8	84		
		黒皮(半促成)	0.0	0.0	0	不知火	0.2	3.8	939		
		洋種早熟	2.7	26.7	5,207	その他柑橘類	3.3	11.5	4,323		
		小計	2.7	26.7	5,207	計	45.4	913.9	199,687		
すいか	促成	0.0	0.0	0	落葉果樹	くり	0.0	0.0	0		
	早熟	2.0	39.0	9,009		うめ	0.0	0.0	0		
	小計	2.0	39.0	9,009		その他落葉果樹	0.1	0.1	38		
ゴーヤー	半促成	2.9	93.9	47,983	計	0.1	0.1	38			
	露地	2.4	31.3	11,049	亜熱帯果樹	マンゴー	7.7	114.9	313,180		
なす	24.1	1,875.6	612,812	パパイヤ	1.0	21.6	20,911				
オクラ	2.3	13.9	6,685	その他亜熱帯果樹	0.0	0.0	0				
ししとう	1.2	46.5	39,607	計	8.7	136.5	334,092				
スイートコーン	早熟	0.0	0.0	0	果樹合計	54.2	1,050.5	533,817			
	普通	5.2	156.3	31,573							
	小計	5.2	156.3	31,573							
いんげん	0.1	0.5	221								
えんどう	0.0	0.0	0								
えだまめ	0.0	0.0	0								
計	106.2	8,268.0	3,475,861								

作物名		面積	生産量	生産額	家畜名	頭羽数	生産量	生産額																																																									
耕種	花き	宿根草	きく	0.8	109.8	5,004	畜産	肉用牛	子	1,427	1,037,340																																																						
			カーネーション	0.0	0.0	0			肉	2	1,070	2,382																																																					
			カスミソウ	0.4	96.5	9,118			小計	1,429	1,070	1,039,722																																																					
			その他宿根草	0.0	0.0	0			乳用牛	子	0	0																																																					
			小計	1.2	206.3	14,122				乳	0	0																																																					
		小計	0.0	0.0	0	小計		0		0	0																																																						
		球根類	ゆり	0.0	0.0	0		豚肉	0	0	0																																																						
			ラナンキュラス	0.0	0.0	0		鶏	卵	206,600	2,541,156	1,222,961																																																					
			その他球根類	0.0	0.0	0			地頭鶏	9,000	30,600	18,972																																																					
			小計	0.0	0.0	0			ブロイラー	0	0	0																																																					
			小計	0.0	0.0	0	小計		215,600	2,571,756	1,241,933																																																						
		切り花	デルフィニウム	0.2	43.5	4,785	畜産合計	217,029		2,281,655																																																							
	トルコギキョウ		0.0	0.0	0	作物名	面積	生産量	生産額																																																								
	その他一・二年草		0.0	0.0	0	漬物用だいこん	14.5	200.3	40,060																																																								
	小計		0.2	43.5	4,785	千切りだいこん	32.8	204.1	179,608																																																								
	小計		0.0	0.0	0	荒茶	4.8	14.2	14,143																																																								
	花き	洋ラン切り花	洋ラン	0.0	0.0	0	加工農産物合計	52.1	418.6	233,811																																																							
			枝葉物	ばら	0.0	0.0	0	単位：面積＝ha、生産量：t、生産額：千円																																																									
			その他枝葉物	0.9	45.2	3,735	ただし、花き・苗木は生産量＝千本、千鉢																																																										
			小計	0.9	45.2	3,735	畜産生産量の肉・鶏・乳＝kg																																																										
		鉢ものの類	観葉植物	0.0	0.0	0	※生産額に補てん金は含まない																																																										
			洋ラン	コチョウラン	0.0	0.0	0	<table border="1"> <thead> <tr> <th>品目名</th> <th>生産額</th> <th>割合</th> </tr> </thead> <tbody> <tr> <td>耕種</td> <td>4,648,137</td> <td>64.9%</td> </tr> <tr> <td>米</td> <td>210,025</td> <td>2.9%</td> </tr> <tr> <td>麦類</td> <td>0</td> <td>0.0%</td> </tr> <tr> <td>雑穀・豆類</td> <td>190</td> <td>0.0%</td> </tr> <tr> <td>いも類</td> <td>5,088</td> <td>0.1%</td> </tr> <tr> <td>野菜</td> <td>3,644,696</td> <td>50.9%</td> </tr> <tr> <td>果実</td> <td>533,817</td> <td>7.5%</td> </tr> <tr> <td>花き</td> <td>24,908</td> <td>0.3%</td> </tr> <tr> <td>工芸農作物</td> <td>229,415</td> <td>3.2%</td> </tr> <tr> <td>種苗その他</td> <td>0</td> <td>0.0%</td> </tr> <tr> <td>畜産</td> <td>2,281,655</td> <td>31.9%</td> </tr> <tr> <td>肉用牛</td> <td>1,039,722</td> <td>14.5%</td> </tr> <tr> <td>乳用牛</td> <td>0</td> <td>0.0%</td> </tr> <tr> <td>豚</td> <td>0</td> <td>0.0%</td> </tr> <tr> <td>鶏</td> <td>1,241,933</td> <td>17.3%</td> </tr> <tr> <td>加工農産物</td> <td>233,811</td> <td>3.3%</td> </tr> <tr> <td>合計</td> <td>7,163,604</td> <td>100.0%</td> </tr> </tbody> </table>				品目名	生産額	割合	耕種	4,648,137	64.9%	米	210,025	2.9%	麦類	0	0.0%	雑穀・豆類	190	0.0%	いも類	5,088	0.1%	野菜	3,644,696	50.9%	果実	533,817	7.5%	花き	24,908	0.3%	工芸農作物	229,415	3.2%	種苗その他	0	0.0%	畜産	2,281,655	31.9%	肉用牛	1,039,722	14.5%	乳用牛	0	0.0%	豚	0	0.0%	鶏	1,241,933	17.3%	加工農産物	233,811	3.3%	合計	7,163,604	100.0%
				品目名	生産額	割合																																																											
				耕種	4,648,137	64.9%																																																											
			米	210,025	2.9%																																																												
			麦類	0	0.0%																																																												
	雑穀・豆類	190	0.0%																																																														
いも類	5,088	0.1%																																																															
野菜	3,644,696	50.9%																																																															
果実	533,817	7.5%																																																															
花き	24,908	0.3%																																																															
工芸農作物	229,415	3.2%																																																															
種苗その他	0	0.0%																																																															
畜産	2,281,655	31.9%																																																															
肉用牛	1,039,722	14.5%																																																															
乳用牛	0	0.0%																																																															
豚	0	0.0%																																																															
鶏	1,241,933	17.3%																																																															
加工農産物	233,811	3.3%																																																															
合計	7,163,604	100.0%																																																															
プリムラ類	0.0	0.0	0	<table border="1"> <thead> <tr> <th>品目</th> <th>生産額</th> <th>割合</th> </tr> </thead> <tbody> <tr> <td>きゅうり</td> <td>1,471,246</td> <td>20.5</td> </tr> <tr> <td>卵</td> <td>1,222,961</td> <td>17.1</td> </tr> <tr> <td>肉用牛</td> <td>1,039,722</td> <td>14.5</td> </tr> <tr> <td>トマト</td> <td>734,869</td> <td>10.3</td> </tr> <tr> <td>なす</td> <td>612,812</td> <td>8.6</td> </tr> <tr> <td>いちご</td> <td>448,453</td> <td>6.3</td> </tr> <tr> <td>マンゴー</td> <td>313,180</td> <td>4.4</td> </tr> <tr> <td>葉たばこ</td> <td>229,415</td> <td>3.2</td> </tr> <tr> <td>水稻</td> <td>210,025</td> <td>2.9</td> </tr> <tr> <td>千切り大根</td> <td>179,608</td> <td>2.5</td> </tr> <tr> <td>その他</td> <td>701,313</td> <td>9.8</td> </tr> </tbody> </table>								品目	生産額	割合	きゅうり	1,471,246	20.5	卵	1,222,961	17.1	肉用牛	1,039,722	14.5	トマト	734,869	10.3	なす	612,812	8.6	いちご	448,453	6.3	マンゴー	313,180	4.4	葉たばこ	229,415	3.2	水稻	210,025	2.9	千切り大根	179,608	2.5	その他	701,313	9.8																		
品目	生産額	割合																																																															
きゅうり	1,471,246	20.5																																																															
卵	1,222,961	17.1																																																															
肉用牛	1,039,722	14.5																																																															
トマト	734,869	10.3																																																															
なす	612,812	8.6																																																															
いちご	448,453	6.3																																																															
マンゴー	313,180	4.4																																																															
葉たばこ	229,415	3.2																																																															
水稻	210,025	2.9																																																															
千切り大根	179,608	2.5																																																															
その他	701,313	9.8																																																															
カーネーション	0.0	0.0	0	<table border="1"> <thead> <tr> <th>品目</th> <th>生産額</th> <th>割合</th> </tr> </thead> <tbody> <tr> <td>きゅうり</td> <td>1,471,246</td> <td>20.5</td> </tr> <tr> <td>卵</td> <td>1,222,961</td> <td>17.1</td> </tr> <tr> <td>肉用牛</td> <td>1,039,722</td> <td>14.5</td> </tr> <tr> <td>トマト</td> <td>734,869</td> <td>10.3</td> </tr> <tr> <td>なす</td> <td>612,812</td> <td>8.6</td> </tr> <tr> <td>いちご</td> <td>448,453</td> <td>6.3</td> </tr> <tr> <td>マンゴー</td> <td>313,180</td> <td>4.4</td> </tr> <tr> <td>葉たばこ</td> <td>229,415</td> <td>3.2</td> </tr> <tr> <td>水稻</td> <td>210,025</td> <td>2.9</td> </tr> <tr> <td>千切り大根</td> <td>179,608</td> <td>2.5</td> </tr> <tr> <td>その他</td> <td>701,313</td> <td>9.8</td> </tr> </tbody> </table>				品目	生産額	割合	きゅうり	1,471,246	20.5	卵	1,222,961	17.1	肉用牛	1,039,722	14.5	トマト	734,869	10.3	なす	612,812	8.6	いちご	448,453	6.3	マンゴー	313,180	4.4	葉たばこ	229,415	3.2	水稻	210,025	2.9	千切り大根	179,608	2.5	その他	701,313	9.8																						
品目	生産額	割合																																																															
きゅうり	1,471,246	20.5																																																															
卵	1,222,961	17.1																																																															
肉用牛	1,039,722	14.5																																																															
トマト	734,869	10.3																																																															
なす	612,812	8.6																																																															
いちご	448,453	6.3																																																															
マンゴー	313,180	4.4																																																															
葉たばこ	229,415	3.2																																																															
水稻	210,025	2.9																																																															
千切り大根	179,608	2.5																																																															
その他	701,313	9.8																																																															
ポインセチア	0.0	0.0	0	<table border="1"> <thead> <tr> <th>品目</th> <th>生産額</th> <th>割合</th> </tr> </thead> <tbody> <tr> <td>きゅうり</td> <td>1,471,246</td> <td>20.5</td> </tr> <tr> <td>卵</td> <td>1,222,961</td> <td>17.1</td> </tr> <tr> <td>肉用牛</td> <td>1,039,722</td> <td>14.5</td> </tr> <tr> <td>トマト</td> <td>734,869</td> <td>10.3</td> </tr> <tr> <td>なす</td> <td>612,812</td> <td>8.6</td> </tr> <tr> <td>いちご</td> <td>448,453</td> <td>6.3</td> </tr> <tr> <td>マンゴー</td> <td>313,180</td> <td>4.4</td> </tr> <tr> <td>葉たばこ</td> <td>229,415</td> <td>3.2</td> </tr> <tr> <td>水稻</td> <td>210,025</td> <td>2.9</td> </tr> <tr> <td>千切り大根</td> <td>179,608</td> <td>2.5</td> </tr> <tr> <td>その他</td> <td>701,313</td> <td>9.8</td> </tr> </tbody> </table>				品目	生産額	割合	きゅうり	1,471,246	20.5	卵	1,222,961	17.1	肉用牛	1,039,722	14.5	トマト	734,869	10.3	なす	612,812	8.6	いちご	448,453	6.3	マンゴー	313,180	4.4	葉たばこ	229,415	3.2	水稻	210,025	2.9	千切り大根	179,608	2.5	その他	701,313	9.8																						
品目	生産額	割合																																																															
きゅうり	1,471,246	20.5																																																															
卵	1,222,961	17.1																																																															
肉用牛	1,039,722	14.5																																																															
トマト	734,869	10.3																																																															
なす	612,812	8.6																																																															
いちご	448,453	6.3																																																															
マンゴー	313,180	4.4																																																															
葉たばこ	229,415	3.2																																																															
水稻	210,025	2.9																																																															
千切り大根	179,608	2.5																																																															
その他	701,313	9.8																																																															
その他鉢ものの類	0.0	0.0	0	<table border="1"> <thead> <tr> <th>品目</th> <th>生産額</th> <th>割合</th> </tr> </thead> <tbody> <tr> <td>きゅうり</td> <td>1,471,246</td> <td>20.5</td> </tr> <tr> <td>卵</td> <td>1,222,961</td> <td>17.1</td> </tr> <tr> <td>肉用牛</td> <td>1,039,722</td> <td>14.5</td> </tr> <tr> <td>トマト</td> <td>734,869</td> <td>10.3</td> </tr> <tr> <td>なす</td> <td>612,812</td> <td>8.6</td> </tr> <tr> <td>いちご</td> <td>448,453</td> <td>6.3</td> </tr> <tr> <td>マンゴー</td> <td>313,180</td> <td>4.4</td> </tr> <tr> <td>葉たばこ</td> <td>229,415</td> <td>3.2</td> </tr> <tr> <td>水稻</td> <td>210,025</td> <td>2.9</td> </tr> <tr> <td>千切り大根</td> <td>179,608</td> <td>2.5</td> </tr> <tr> <td>その他</td> <td>701,313</td> <td>9.8</td> </tr> </tbody> </table>				品目	生産額	割合	きゅうり	1,471,246	20.5	卵	1,222,961	17.1	肉用牛	1,039,722	14.5	トマト	734,869	10.3	なす	612,812	8.6	いちご	448,453	6.3	マンゴー	313,180	4.4	葉たばこ	229,415	3.2	水稻	210,025	2.9	千切り大根	179,608	2.5	その他	701,313	9.8																						
品目	生産額	割合																																																															
きゅうり	1,471,246	20.5																																																															
卵	1,222,961	17.1																																																															
肉用牛	1,039,722	14.5																																																															
トマト	734,869	10.3																																																															
なす	612,812	8.6																																																															
いちご	448,453	6.3																																																															
マンゴー	313,180	4.4																																																															
葉たばこ	229,415	3.2																																																															
水稻	210,025	2.9																																																															
千切り大根	179,608	2.5																																																															
その他	701,313	9.8																																																															
計	0.0	0.0	0	<table border="1"> <thead> <tr> <th>品目</th> <th>生産額</th> <th>割合</th> </tr> </thead> <tbody> <tr> <td>きゅうり</td> <td>1,471,246</td> <td>20.5</td> </tr> <tr> <td>卵</td> <td>1,222,961</td> <td>17.1</td> </tr> <tr> <td>肉用牛</td> <td>1,039,722</td> <td>14.5</td> </tr> <tr> <td>トマト</td> <td>734,869</td> <td>10.3</td> </tr> <tr> <td>なす</td> <td>612,812</td> <td>8.6</td> </tr> <tr> <td>いちご</td> <td>448,453</td> <td>6.3</td> </tr> <tr> <td>マンゴー</td> <td>313,180</td> <td>4.4</td> </tr> <tr> <td>葉たばこ</td> <td>229,415</td> <td>3.2</td> </tr> <tr> <td>水稻</td> <td>210,025</td> <td>2.9</td> </tr> <tr> <td>千切り大根</td> <td>179,608</td> <td>2.5</td> </tr> <tr> <td>その他</td> <td>701,313</td> <td>9.8</td> </tr> </tbody> </table>				品目	生産額	割合	きゅうり	1,471,246	20.5	卵	1,222,961	17.1	肉用牛	1,039,722	14.5	トマト	734,869	10.3	なす	612,812	8.6	いちご	448,453	6.3	マンゴー	313,180	4.4	葉たばこ	229,415	3.2	水稻	210,025	2.9	千切り大根	179,608	2.5	その他	701,313	9.8																						
品目	生産額	割合																																																															
きゅうり	1,471,246	20.5																																																															
卵	1,222,961	17.1																																																															
肉用牛	1,039,722	14.5																																																															
トマト	734,869	10.3																																																															
なす	612,812	8.6																																																															
いちご	448,453	6.3																																																															
マンゴー	313,180	4.4																																																															
葉たばこ	229,415	3.2																																																															
水稻	210,025	2.9																																																															
千切り大根	179,608	2.5																																																															
その他	701,313	9.8																																																															
花壇用苗物	0.0	0.0	0	<table border="1"> <thead> <tr> <th>品目</th> <th>生産額</th> <th>割合</th> </tr> </thead> <tbody> <tr> <td>きゅうり</td> <td>1,471,246</td> <td>20.5</td> </tr> <tr> <td>卵</td> <td>1,222,961</td> <td>17.1</td> </tr> <tr> <td>肉用牛</td> <td>1,039,722</td> <td>14.5</td> </tr> <tr> <td>トマト</td> <td>734,869</td> <td>10.3</td> </tr> <tr> <td>なす</td> <td>612,812</td> <td>8.6</td> </tr> <tr> <td>いちご</td> <td>448,453</td> <td>6.3</td> </tr> <tr> <td>マンゴー</td> <td>313,180</td> <td>4.4</td> </tr> <tr> <td>葉たばこ</td> <td>229,415</td> <td>3.2</td> </tr> <tr> <td>水稻</td> <td>210,025</td> <td>2.9</td> </tr> <tr> <td>千切り大根</td> <td>179,608</td> <td>2.5</td> </tr> <tr> <td>その他</td> <td>701,313</td> <td>9.8</td> </tr> </tbody> </table>				品目	生産額	割合	きゅうり	1,471,246	20.5	卵	1,222,961	17.1	肉用牛	1,039,722	14.5	トマト	734,869	10.3	なす	612,812	8.6	いちご	448,453	6.3	マンゴー	313,180	4.4	葉たばこ	229,415	3.2	水稻	210,025	2.9	千切り大根	179,608	2.5	その他	701,313	9.8																						
品目	生産額	割合																																																															
きゅうり	1,471,246	20.5																																																															
卵	1,222,961	17.1																																																															
肉用牛	1,039,722	14.5																																																															
トマト	734,869	10.3																																																															
なす	612,812	8.6																																																															
いちご	448,453	6.3																																																															
マンゴー	313,180	4.4																																																															
葉たばこ	229,415	3.2																																																															
水稻	210,025	2.9																																																															
千切り大根	179,608	2.5																																																															
その他	701,313	9.8																																																															
花き合計	2.9	314.0	24,908	<table border="1"> <thead> <tr> <th>品目</th> <th>生産額</th> <th>割合</th> </tr> </thead> <tbody> <tr> <td>きゅうり</td> <td>1,471,246</td> <td>20.5</td> </tr> <tr> <td>卵</td> <td>1,222,961</td> <td>17.1</td> </tr> <tr> <td>肉用牛</td> <td>1,039,722</td> <td>14.5</td> </tr> <tr> <td>トマト</td> <td>734,869</td> <td>10.3</td> </tr> <tr> <td>なす</td> <td>612,812</td> <td>8.6</td> </tr> <tr> <td>いちご</td> <td>448,453</td> <td>6.3</td> </tr> <tr> <td>マンゴー</td> <td>313,180</td> <td>4.4</td> </tr> <tr> <td>葉たばこ</td> <td>229,415</td> <td>3.2</td> </tr> <tr> <td>水稻</td> <td>210,025</td> <td>2.9</td> </tr> <tr> <td>千切り大根</td> <td>179,608</td> <td>2.5</td> </tr> <tr> <td>その他</td> <td>701,313</td> <td>9.8</td> </tr> </tbody> </table>				品目	生産額	割合	きゅうり	1,471,246	20.5	卵	1,222,961	17.1	肉用牛	1,039,722	14.5	トマト	734,869	10.3	なす	612,812	8.6	いちご	448,453	6.3	マンゴー	313,180	4.4	葉たばこ	229,415	3.2	水稻	210,025	2.9	千切り大根	179,608	2.5	その他	701,313	9.8																						
品目	生産額	割合																																																															
きゅうり	1,471,246	20.5																																																															
卵	1,222,961	17.1																																																															
肉用牛	1,039,722	14.5																																																															
トマト	734,869	10.3																																																															
なす	612,812	8.6																																																															
いちご	448,453	6.3																																																															
マンゴー	313,180	4.4																																																															
葉たばこ	229,415	3.2																																																															
水稻	210,025	2.9																																																															
千切り大根	179,608	2.5																																																															
その他	701,313	9.8																																																															
工芸農作物	葉たばこ	52.1	126.8	229,415	<table border="1"> <thead> <tr> <th>品目</th> <th>生産額</th> <th>割合</th> </tr> </thead> <tbody> <tr> <td>きゅうり</td> <td>1,471,246</td> <td>20.5</td> </tr> <tr> <td>卵</td> <td>1,222,961</td> <td>17.1</td> </tr> <tr> <td>肉用牛</td> <td>1,039,722</td> <td>14.5</td> </tr> <tr> <td>トマト</td> <td>734,869</td> <td>10.3</td> </tr> <tr> <td>なす</td> <td>612,812</td> <td>8.6</td> </tr> <tr> <td>いちご</td> <td>448,453</td> <td>6.3</td> </tr> <tr> <td>マンゴー</td> <td>313,180</td> <td>4.4</td> </tr> <tr> <td>葉たばこ</td> <td>229,415</td> <td>3.2</td> </tr> <tr> <td>水稻</td> <td>210,025</td> <td>2.9</td> </tr> <tr> <td>千切り大根</td> <td>179,608</td> <td>2.5</td> </tr> <tr> <td>その他</td> <td>701,313</td> <td>9.8</td> </tr> </tbody> </table>				品目	生産額	割合	きゅうり	1,471,246	20.5	卵	1,222,961	17.1	肉用牛	1,039,722	14.5	トマト	734,869	10.3	なす	612,812	8.6	いちご	448,453	6.3	マンゴー	313,180	4.4	葉たばこ	229,415	3.2	水稻	210,025	2.9	千切り大根	179,608	2.5	その他	701,313	9.8																					
	品目	生産額	割合																																																														
	きゅうり	1,471,246	20.5																																																														
卵	1,222,961	17.1																																																															
肉用牛	1,039,722	14.5																																																															
トマト	734,869	10.3																																																															
なす	612,812	8.6																																																															
いちご	448,453	6.3																																																															
マンゴー	313,180	4.4																																																															
葉たばこ	229,415	3.2																																																															
水稻	210,025	2.9																																																															
千切り大根	179,608	2.5																																																															
その他	701,313	9.8																																																															
なたね	0.0	0.0	0	<table border="1"> <thead> <tr> <th>品目</th> <th>生産額</th> <th>割合</th> </tr> </thead> <tbody> <tr> <td>きゅうり</td> <td>1,471,246</td> <td>20.5</td> </tr> <tr> <td>卵</td> <td>1,222,961</td> <td>17.1</td> </tr> <tr> <td>肉用牛</td> <td>1,039,722</td> <td>14.5</td> </tr> <tr> <td>トマト</td> <td>734,869</td> <td>10.3</td> </tr> <tr> <td>なす</td> <td>612,812</td> <td>8.6</td> </tr> <tr> <td>いちご</td> <td>448,453</td> <td>6.3</td> </tr> <tr> <td>マンゴー</td> <td>313,180</td> <td>4.4</td> </tr> <tr> <td>葉たばこ</td> <td>229,415</td> <td>3.2</td> </tr> <tr> <td>水稻</td> <td>210,025</td> <td>2.9</td> </tr> <tr> <td>千切り大根</td> <td>179,608</td> <td>2.5</td> </tr> <tr> <td>その他</td> <td>701,313</td> <td>9.8</td> </tr> </tbody> </table>				品目	生産額	割合	きゅうり	1,471,246	20.5	卵	1,222,961	17.1	肉用牛	1,039,722	14.5	トマト	734,869	10.3	なす	612,812	8.6	いちご	448,453	6.3	マンゴー	313,180	4.4	葉たばこ	229,415	3.2	水稻	210,025	2.9	千切り大根	179,608	2.5	その他	701,313	9.8																						
品目	生産額	割合																																																															
きゅうり	1,471,246	20.5																																																															
卵	1,222,961	17.1																																																															
肉用牛	1,039,722	14.5																																																															
トマト	734,869	10.3																																																															
なす	612,812	8.6																																																															
いちご	448,453	6.3																																																															
マンゴー	313,180	4.4																																																															
葉たばこ	229,415	3.2																																																															
水稻	210,025	2.9																																																															
千切り大根	179,608	2.5																																																															
その他	701,313	9.8																																																															
工芸農作物合計	52.1	126.8	229,415	<table border="1"> <thead> <tr> <th>品目</th> <th>生産額</th> <th>割合</th> </tr> </thead> <tbody> <tr> <td>きゅうり</td> <td>1,471,246</td> <td>20.5</td> </tr> <tr> <td>卵</td> <td>1,222,961</td> <td>17.1</td> </tr> <tr> <td>肉用牛</td> <td>1,039,722</td> <td>14.5</td> </tr> <tr> <td>トマト</td> <td>734,869</td> <td>10.3</td> </tr> <tr> <td>なす</td> <td>612,812</td> <td>8.6</td> </tr> <tr> <td>いちご</td> <td>448,453</td> <td>6.3</td> </tr> <tr> <td>マンゴー</td> <td>313,180</td> <td>4.4</td> </tr> <tr> <td>葉たばこ</td> <td>229,415</td> <td>3.2</td> </tr> <tr> <td>水稻</td> <td>210,025</td> <td>2.9</td> </tr> <tr> <td>千切り大根</td> <td>179,608</td> <td>2.5</td> </tr> <tr> <td>その他</td> <td>701,313</td> <td>9.8</td> </tr> </tbody> </table>				品目	生産額	割合	きゅうり	1,471,246	20.5	卵	1,222,961	17.1	肉用牛	1,039,722	14.5	トマト	734,869	10.3	なす	612,812	8.6	いちご	448,453	6.3	マンゴー	313,180	4.4	葉たばこ	229,415	3.2	水稻	210,025	2.9	千切り大根	179,608	2.5	その他	701,313	9.8																						
品目	生産額	割合																																																															
きゅうり	1,471,246	20.5																																																															
卵	1,222,961	17.1																																																															
肉用牛	1,039,722	14.5																																																															
トマト	734,869	10.3																																																															
なす	612,812	8.6																																																															
いちご	448,453	6.3																																																															
マンゴー	313,180	4.4																																																															
葉たばこ	229,415	3.2																																																															
水稻	210,025	2.9																																																															
千切り大根	179,608	2.5																																																															
その他	701,313	9.8																																																															
苗木・その他	スギ	少花粉	0.0	0.0	0	<table border="1"> <thead> <tr> <th>品目</th> <th>生産額</th> <th>割合</th> </tr> </thead> <tbody> <tr> <td>きゅうり</td> <td>1,471,246</td> <td>20.5</td> </tr> <tr> <td>卵</td> <td>1,222,961</td> <td>17.1</td> </tr> <tr> <td>肉用牛</td> <td>1,039,722</td> <td>14.5</td> </tr> <tr> <td>トマト</td> <td>734,869</td> <td>10.3</td> </tr> <tr> <td>なす</td> <td>612,812</td> <td>8.6</td> </tr> <tr> <td>いちご</td> <td>448,453</td> <td>6.3</td> </tr> <tr> <td>マンゴー</td> <td>313,180</td> <td>4.4</td> </tr> <tr> <td>葉たばこ</td> <td>229,415</td> <td>3.2</td> </tr> <tr> <td>水稻</td> <td>210,025</td> <td>2.9</td> </tr> <tr> <td>千切り大根</td> <td>179,608</td> <td>2.5</td> </tr> <tr> <td>その他</td> <td>701,313</td> <td>9.8</td> </tr> </tbody> </table>				品目	生産額	割合	きゅうり	1,471,246	20.5	卵	1,222,961	17.1	肉用牛	1,039,722	14.5	トマト	734,869	10.3	なす	612,812	8.6	いちご	448,453	6.3	マンゴー	313,180	4.4	葉たばこ	229,415	3.2	水稻	210,025	2.9	千切り大根	179,608	2.5	その他	701,313	9.8																				
		品目	生産額	割合																																																													
		きゅうり	1,471,246	20.5																																																													
	卵	1,222,961	17.1																																																														
	肉用牛	1,039,722	14.5																																																														
	トマト	734,869	10.3																																																														
	なす	612,812	8.6																																																														
	いちご	448,453	6.3																																																														
	マンゴー	313,180	4.4																																																														
	葉たばこ	229,415	3.2																																																														
水稻	210,025	2.9																																																															
千切り大根	179,608	2.5																																																															
その他	701,313	9.8																																																															
その他	0.0	0.0	0	<table border="1"> <thead> <tr> <th>品目</th> <th>生産額</th> <th>割合</th> </tr> </thead> <tbody> <tr> <td>きゅうり</td> <td>1,471,246</td> <td>20.5</td> </tr> <tr> <td>卵</td> <td>1,222,961</td> <td>17.1</td> </tr> <tr> <td>肉用牛</td> <td>1,039,722</td> <td>14.5</td> </tr> <tr> <td>トマト</td> <td>734,869</td> <td>10.3</td> </tr> <tr> <td>なす</td> <td>612,812</td> <td>8.6</td> </tr> <tr> <td>いちご</td> <td>448,453</td> <td>6.3</td> </tr> <tr> <td>マンゴー</td> <td>313,180</td> <td>4.4</td> </tr> <tr> <td>葉たばこ</td> <td>229,415</td> <td>3.2</td> </tr> <tr> <td>水稻</td> <td>210,025</td> <td>2.9</td> </tr> <tr> <td>千切り大根</td> <td>179,608</td> <td>2.5</td> </tr> <tr> <td>その他</td> <td>701,313</td> <td>9.8</td> </tr> </tbody> </table>				品目	生産額	割合	きゅうり	1,471,246	20.5	卵	1,222,961	17.1	肉用牛	1,039,722	14.5	トマト	734,869	10.3	なす	612,812	8.6	いちご	448,453	6.3	マンゴー	313,180	4.4	葉たばこ	229,415	3.2	水稻	210,025	2.9	千切り大根	179,608	2.5	その他	701,313	9.8																						
品目	生産額	割合																																																															
きゅうり	1,471,246	20.5																																																															
卵	1,222,961	17.1																																																															
肉用牛	1,039,722	14.5																																																															
トマト	734,869	10.3																																																															
なす	612,812	8.6																																																															
いちご	448,453	6.3																																																															
マンゴー	313,180	4.4																																																															
葉たばこ	229,415	3.2																																																															
水稻	210,025	2.9																																																															
千切り大根	179,608	2.5																																																															
その他	701,313	9.8																																																															
計	0.0	0.0	0	<table border="1"> <thead> <tr> <th>品目</th> <th>生産額</th> <th>割合</th> </tr> </thead> <tbody> <tr> <td>きゅうり</td> <td>1,471,246</td> <td>20.5</td> </tr> <tr> <td>卵</td> <td>1,222,961</td> <td>17.1</td> </tr> <tr> <td>肉用牛</td> <td>1,039,722</td> <td>14.5</td> </tr> <tr> <td>トマト</td> <td>734,869</td> <td>10.3</td> </tr> <tr> <td>なす</td> <td>612,812</td> <td>8.6</td> </tr> <tr> <td>いちご</td> <td>448,453</td> <td>6.3</td> </tr> <tr> <td>マンゴー</td> <td>313,180</td> <td>4.4</td> </tr> <tr> <td>葉たばこ</td> <td>229,415</td> <td>3.2</td> </tr> <tr> <td>水稻</td> <td>210,025</td> <td>2.9</td> </tr> <tr> <td>千切り大根</td> <td>179,608</td> <td>2.5</td> </tr> <tr> <td>その他</td> <td>701,313</td> <td>9.8</td> </tr> </tbody> </table>				品目	生産額	割合	きゅうり	1,471,246	20.5	卵	1,222,961	17.1	肉用牛	1,039,722	14.5	トマト	734,869	10.3	なす	612,812	8.6	いちご	448,453	6.3	マンゴー	313,180	4.4	葉たばこ	229,415	3.2	水稻	210,025	2.9	千切り大根	179,608	2.5	その他	701,313	9.8																						
品目	生産額	割合																																																															
きゅうり	1,471,246	20.5																																																															
卵	1,222,961	17.1																																																															
肉用牛	1,039,722	14.5																																																															
トマト	734,869	10.3																																																															
なす	612,812	8.6																																																															
いちご	448,453	6.3																																																															
マンゴー	313,180	4.4																																																															
葉たばこ	229,415	3.2																																																															
水稻	210,025	2.9																																																															
千切り大根	179,608	2.5																																																															
その他	701,313	9.8																																																															
山林用苗木	実生	0.0	0.0	0	<table border="1"> <thead> <tr> <th>品目</th> <th>生産額</th> <th>割合</th> </tr> </thead> <tbody> <tr> <td>きゅうり</td> <td>1,471,246</td> <td>20.5</td> </tr> <tr> <td>卵</td> <td>1,222,961</td> <td>17.1</td> </tr> <tr> <td>肉用牛</td> <td>1,039,722</td> <td>14.5</td> </tr> <tr> <td>トマト</td> <td>734,869</td> <td>10.3</td> </tr> <tr> <td>なす</td> <td>612,812</td> <td>8.6</td> </tr> <tr> <td>いちご</td> <td>448,453</td> <td>6.3</td> </tr> <tr> <td>マンゴー</td> <td>313,180</td> <td>4.4</td> </tr> <tr> <td>葉たばこ</td> <td>229,415</td> <td>3.2</td> </tr> <tr> <td>水稻</td> <td>210,025</td> <td>2.9</td> </tr> <tr> <td>千切り大根</td> <td>179,608</td> <td>2.5</td> </tr> <tr> <td>その他</td> <td>701,313</td> <td>9.8</td> </tr> </tbody> </table>				品目	生産額	割合	きゅうり	1,471,246	20.5	卵	1,222,961	17.1	肉用牛	1,039,722	14.5	トマト	734,869	10.3	なす	612,812	8.6	いちご	448,453	6.3	マンゴー	313,180	4.4	葉たばこ	229,415	3.2	水稻	210,025	2.9	千切り大根	179,608	2.5	その他	701,313	9.8																					
	品目	生産額	割合																																																														
	きゅうり	1,471,246	20.5																																																														
	卵	1,222,961	17.1																																																														
肉用牛	1,039,722	14.5																																																															
トマト	734,869	10.3																																																															
なす	612,812	8.6																																																															
いちご	448,453	6.3																																																															
マンゴー	313,180	4.4																																																															
葉たばこ	229,415	3.2																																																															
水稻	210,025	2.9																																																															
千切り大根	179,608	2.5																																																															
その他	701,313	9.8																																																															
さし木	0.0	0.0	0	<table border="1"> <thead> <tr> <th>品目</th> <th>生産額</th> <th>割合</th> </tr> </thead> <tbody> <tr> <td>きゅうり</td> <td>1,471,246</td> <td>20.5</td> </tr> <tr> <td>卵</td> <td>1,222,961</td> <td>17.1</td> </tr> <tr> <td>肉用牛</td> <td>1,039,722</td> <td>14.5</td> </tr> <tr> <td>トマト</td> <td>734,869</td> <td>10.3</td> </tr> <tr> <td>なす</td> <td>612,812</td> <td>8.6</td> </tr> <tr> <td>いちご</td> <td>448,453</td> <td>6.3</td> </tr> <tr> <td>マンゴー</td> <td>313,180</td> <td>4.4</td> </tr> <tr> <td>葉たばこ</td> <td>229,415</td> <td>3.2</td> </tr> <tr> <td>水稻</td> <td>210,025</td> <td>2.9</td> </tr> <tr> <td>千切り大根</td> <td>179,608</td> <td>2.5</td> </tr> <tr> <td>その他</td> <td>701,313</td> <td>9.8</td> </tr> </tbody> </table>				品目	生産額	割合	きゅうり	1,471,246	20.5	卵	1,222,961	17.1	肉用牛	1,039,722	14.5	トマト	734,869	10.3	なす	612,812	8.6	いちご	448,453	6.3	マンゴー	313,180	4.4	葉たばこ	229,415	3.2	水稻	210,025	2.9	千切り大根	179,608	2.5	その他	701,313	9.8																						
品目	生産額	割合																																																															
きゅうり	1,471,246	20.5																																																															
卵	1,222,961	17.1																																																															
肉用牛	1,039,722	14.5																																																															
トマト	734,869	10.3																																																															
なす	612,812	8.6																																																															
いちご	448,453	6.3																																																															
マンゴー	313,180	4.4																																																															
葉たばこ	229,415	3.2																																																															
水稻	210,025	2.9																																																															
千切り大根	179,608	2.5																																																															
その他	701,313	9.8																																																															
計	0.0	0.0	0	<table border="1"> <thead> <tr> <th>品目</th> <th>生産額</th> <th>割合</th> </tr> </thead> <tbody> <tr> <td>きゅうり</td> <td>1,471,246</td> <td>20.5</td> </tr> <tr> <td>卵</td> <td>1,222,961</td> <td>17.1</td> </tr> <tr> <td>肉用牛</td> <td>1,039,722</td> <td>14.5</td> </tr> <tr> <td>トマト</td> <td>734,869</td> <td>10.3</td> </tr> <tr> <td>なす</td> <td>612,812</td> <td>8.6</td> </tr> <tr> <td>いちご</td> <td>448,453</td> <td>6.3</td> </tr> <tr> <td>マンゴー</td> <td>313,180</td> <td>4.4</td> </tr> <tr> <td>葉たばこ</td> <td>229,415</td> <td>3.2</td> </tr> <tr> <td>水稻</td> <td>210,025</td> <td>2.9</td> </tr> <tr> <td>千切り大根</td> <td>179,608</td> <td>2.5</td> </tr> <tr> <td>その他</td> <td>701,313</td> <td>9.8</td> </tr> </tbody> </table>				品目	生産額	割合	きゅうり	1,471,246	20.5	卵	1,222,961	17.1	肉用牛	1,039,722	14.5	トマト	734,869	10.3	なす	612,812	8.6	いちご	448,453	6.3	マンゴー	313,180	4.4	葉たばこ	229,415	3.2	水稻	210,025	2.9	千切り大根	179,608	2.5	その他	701,313	9.8																						
品目	生産額	割合																																																															
きゅうり	1,471,246	20.5																																																															
卵	1,222,961	17.1																																																															
肉用牛	1,039,722	14.5																																																															
トマト	734,869	10.3																																																															
なす	612,812	8.6																																																															
いちご	448,453	6.3																																																															
マンゴー	313,180	4.4																																																															
葉たばこ	229,415	3.2																																																															
水稻	210,025	2.9																																																															
千切り大根	179,608	2.5																																																															
その他	701,313	9.8																																																															
苗木・その他	クヌギ	0.0	0.0	0	<table border="1"> <thead> <tr> <th>品目</th> <th>生産額</th> <th>割合</th> </tr> </thead> <tbody> <tr> <td>きゅうり</td> <td>1,471,246</td> <td>20.5</td> </tr> <tr> <td>卵</td> <td>1,222,961</td> <td>17.1</td> </tr> <tr> <td>肉用牛</td> <td>1,039,722</td> <td>14.5</td> </tr> <tr> <td>トマト</td> <td>734,869</td> <td>10.3</td> </tr> <tr> <td>なす</td> <td>612,812</td> <td>8.6</td> </tr> <tr> <td>いちご</td> <td>448,453</td> <td>6.3</td> </tr> <tr> <td>マンゴー</td> <td>313,180</td> <td>4.4</td> </tr> <tr> <td>葉たばこ</td> <td>229,415</td> <td>3.2</td> </tr> <tr> <td>水稻</td> <td>210,025</td> <td>2.9</td> </tr> <tr> <td>千切り大根</td> <td>179,608</td> <td>2.5</td> </tr> <tr> <td>その他</td> <td>701,313</td> <td>9.8</td> </tr> </tbody> </table>				品目	生産額	割合	きゅうり	1,471,246	20.5	卵	1,222,961	17.1	肉用牛	1,039,722	14.5	トマト	734,869	10.3	なす	612,812	8.6	いちご	448,453	6.3	マンゴー	313,180	4.4	葉たばこ	229,415	3.2	水稻	210,025	2.9	千切り大根	179,608	2.5	その他	701,313	9.8																					
	品目	生産額	割合																																																														
	きゅうり	1,471,246	20.5																																																														
	卵	1,222,961	17.1																																																														
肉用牛	1,039,722	14.5																																																															
トマト	734,869	10.3																																																															
なす	612,812	8.6																																																															
いちご	448,453	6.3																																																															
マンゴー	313,180	4.4																																																															
葉たばこ	229,415	3.2																																																															
水稻	210,025	2.9																																																															
千切り大根	179,608	2.5																																																															
その他	701,313	9.8																																																															
ヤマザクラ	0.0	0.0	0	<table border="1"> <thead> <tr> <th>品目</th> <th>生産額</th> <th>割合</th> </tr> </thead> <tbody> <tr> <td>きゅうり</td> <td>1,471,246</td> <td>20.5</td> </tr> <tr> <td>卵</td> <td>1,222,961</td> <td>17.1</td> </tr> <tr> <td>肉用牛</td> <td>1,039,722</td> <td>14.5</td> </tr> <tr> <td>トマト</td> <td>734,869</td> <td>10.3</td> </tr> <tr> <td>なす</td> <td>612,812</td> <td>8.6</td> </tr> <tr> <td>いちご</td> <td>448,453</td> <td>6.3</td> </tr> <tr> <td>マンゴー</td> <td>313,180</td> <td>4.4</td> </tr> <tr> <td>葉たばこ</td> <td>229,415</td> <td>3.2</td> </tr> <tr> <td>水稻</td> <td>210,025</td> <td>2.9</td> </tr> <tr> <td>千切り大根</td> <td>179,608</td> <td>2.5</td> </tr> <tr> <td>その他</td> <td>701,313</td> <td>9.8</td> </tr> </tbody> </table>				品目	生産額	割合	きゅうり	1,471,246	20.5	卵	1,222,961	17.1	肉用牛	1,039,722	14.5	トマト	734,869	10.3	なす	612,812	8.6	いちご	448,453	6.3	マンゴー	313,180	4.4	葉たばこ	229,415	3.2	水稻	210,025	2.9	千切り大根	179,608	2.5	その他	701,313	9.8																						
品目	生産額	割合																																																															
きゅうり	1,471,246	20.5																																																															
卵	1,222,961	17.1																																																															
肉用牛	1,039,722	14.5																																																															
トマト	734,869	10.3																																																															
なす	612,812	8.6																																																															
いちご	448,453	6.3																																																															
マンゴー	313,180	4.4																																																															
葉たばこ	229,415	3.2																																																															
水稻	210,025	2.9																																																															
千切り大根	179,608	2.5																																																															
その他	701,313	9.8																																																															
ケヤキ	0.0	0.0	0	<table border="1"> <thead> <tr> <th>品目</th> <th>生産額</th> <th>割合</th> </tr> </thead> <tbody> <tr> <td>きゅうり</td> <td>1,471,246</td> <td>20.5</td> </tr> <tr> </tr></tbody></table>				品目	生産額	割合	きゅうり	1,471,246	20.5																																																				
品目	生産額	割合																																																															
きゅうり	1,471,246	20.5																																																															

2 令和2年次漁業協同組合別・魚種別水揚状況(令和2年1月～令和2年12月)

{上段:数量(kg)、下段:金額(千円)}

魚種	漁協 一ツ瀬	檣 浜	宮 崎	宮崎市	合 計
まぐろ	0 0	0 0	15,322 46,179	5,417 13,860	20,739 60,039
きはだ	0 0	0 0	12,169 12,143	30,838 35,350	43,007 47,493
めばち	0 0	0 0	132,700 189,367	60,755 79,413	193,455 268,780
びんなが	0 0	0 0	216,382 80,856	141,357 58,908	357,739 139,764
し び	0 0	26 4	242 140	13,929 7,846	14,197 7,989
よこわ	0 0	0 0	0 0	226 134	226 134
その他まぐろ類	0 0	0 0	0 0	2,214 664	2,214 664
かじき類	0 0	0 0	56,272 39,899	35,756 19,921	92,028 59,820
かつお	0 0	17 6	0 0	2,645 1,137	2,661 1,143
その他かつお類	0 0	0 0	0 0	13,339 5,082	13,339 5,082
ぶ り	122 33	28 5	0 0	3,140 626	3,290 664
まいわし	0 0	0 0	0 0	0 0	0 0
うるめいわし	0 0	0 0	0 0	0 0	0 0
しらす	0 0	35,160 8,138	282,400 67,338	55,140 9,906	372,700 85,382
まあじ	23,608 20,550	3,970 3,237	6,595 4,631	36,625 20,311	70,798 48,729
その他あじ類	5,595 1,788	6 10	372 74	6,393 2,118	12,366 3,990
まだい	818 1,234	180 164	1,164 1,250	1,412 1,253	3,574 3,901
ちだい	2,846 1,659	95 68	279 165	272 169	3,492 2,061
その他たい類	2,570 864	10 18	12,015 3,658	12,222 6,618	26,818 11,158
かれい・ひらめ	1,213 2,297	37 80	73 148	1,350 2,401	2,673 4,926
さば類	1,163 866	16 8	77 24	12,837 1,281	14,093 2,179
さめ類	2,078 249	0 0	8,045 489	11,100 1,327	21,223 2,064
さわら	12,143 6,388	2,862 2,351	23,160 10,250	22,726 13,841	60,891 32,830
すずき	1,063 638	113 36	1,113 448	1,915 1,233	4,204 2,354
とらふぐ	3 15	1 8	6 14	58 194	68 231
その他ふぐ類	121 45	190 203	0 0	1,811 503	2,122 751
き す	510 251	112 98	0 0	642 540	1,265 889
たちうお	6,943 9,842	3,941 4,997	7,181 9,778	6,450 6,706	24,515 31,323
しいら	174 56	0 0	6 1	3,695 951	3,875 1,008
に べ	6,456 2,090	0 0	4,556 1,195	17,117 5,135	28,129 8,419
かます	2,844 767	9,363 2,393	0 0	60,476 15,612	72,683 18,772
いさき	556 612	439 408	288 211	964 1,034	2,248 2,265

3 令和2年次 宮崎市海面漁協別・漁業種類別水揚量及び水揚高（令和2年1月～令和2年12月）

漁業種	地元水揚量・高(A)					組合員の地元外水揚量・高(B)				
	一ツ瀬	檣浜	宮崎	宮崎市	計	一ツ瀬	檣浜	宮崎	宮崎市	計
鮪延縄	0	0	0	0	0	0	0	436,773	298,426	735,199
(マグロ類)	0	0	0	0	0	0	0	369,221	215,100	584,320
曳縄	10,511	5,542	0	41,116	57,170	0	0	0	0	0
(カツオ、シビ)	10,774	5,026	0	20,597	36,397	0	0	0	0	0
巾着網	0	0	0	0	0	0	0	0	0	0
(アジ、イワシ)	0	0	0	0	0	0	0	0	0	0
小型延縄	1,994	2,993	0	1,339	6,327	0	0	0	0	0
(トラフグ、カサゴ、ムツ)	3,517	2,509	0	1,239	7,264	0	0	0	0	0
小型一本釣	25,484	8,466	92	3,200	37,242	0	0	0	0	0
(タチウオ、イカ)	20,744	6,858	75	3,476	31,153	0	0	0	0	0
磯建網	4,721	565	8,722	20,538	34,545	0	0	0	0	0
(イセエビ)	3,357	2,388	14,576	92,533	112,854	0	0	0	0	0
刺網	41,785	12,436	59,113	49,917	163,251	0	0	0	0	0
(カマス、キス)	21,123	4,197	29,557	13,115	67,991	0	0	0	0	0
小型定置網	0	0	0	25,915	25,915	0	0	0	0	0
(タチウオ、イカ)	0	0	0	18,904	18,904	0	0	0	0	0
大型定置網	0	0	0	93,729	93,729	0	0	0	0	0
(マアジ、サバ、クイチ、ニベ)	0	0	0	39,112	39,112	0	0	0	0	0
機船船曳網	0	35,160	282,400	0	317,560	0	0	0	55,140	55,140
(シラス)	0	8,138	67,338	0	75,476	0	0	0	9,906	9,906
小型底曳網	14,426	0	0	40,444	54,870	0	0	0	0	0
(ハモ、エビ類、ヒラメ)	7,158	0	0	19,603	26,761	0	0	0	0	0
採貝・採草	0	1,344	10,138	0	11,482	0	0	0	0	0
(アワビ、バイ貝)	0	709	5,275	0	5,984	0	0	0	0	0
その他	0	0	0	18,869	18,869	0	0	0	0	0
	0	0	0	10,649	10,649	0	0	0	0	0
計	98,921	66,506	360,465	295,067	820,959	0	0	436,773	353,566	790,339
	66,672	29,825	116,821	219,228	432,546	0	0	369,221	225,006	594,227

{上段:水揚量(kg)、下段:水揚高(千円)}

組合員外の地元水揚量・高(C)					属人水揚量・高(A+B-C)				
一ツ瀬	檉浜	宮崎	宮崎市	計	一ツ瀬	檉浜	宮崎	宮崎市	計
0	0	0	0	0	0	0	436,773	298,426	735,199
0	0	0	0	0	0	0	369,221	215,100	584,320
0	0	0	35	35	10,511	5,542	0	41,081	57,135
0	0	0	19	19	10,774	5,026	0	20,578	36,378
0	0	0	0	0	0	0	0	0	0
0	0	0	0	0	0	0	0	0	0
0	0	0	0	0	1,994	2,993	0	1,339	6,327
0	0	0	0	0	3,517	2,509	0	1,239	7,264
0	0	0	919	919	25,484	8,466	92	2,281	36,322
0	0	0	1,523	1,523	20,744	6,858	75	1,953	29,630
0	0	0	314	314	4,721	565	8,722	20,224	34,231
0	0	0	75	75	3,357	2,388	14,576	92,458	112,779
0	0	0	0	0	41,785	12,436	59,113	49,917	163,251
0	0	0	0	0	21,123	4,197	29,557	13,115	67,991
0	0	0	0	0	0	0	0	25,915	25,915
0	0	0	0	0	0	0	0	18,904	18,904
0	0	0	0	0	0	0	0	93,729	93,729
0	0	0	0	0	0	0	0	39,112	39,112
0	0	0	0	0	0	35,160	282,400	55,140	372,700
0	0	0	0	0	0	8,138	67,338	9,906	85,382
0	0	0	0	0	14,426	0	0	40,444	54,870
0	0	0	0	0	7,158	0	0	19,603	26,761
0	0	0	0	0	0	1,344	10,138	0	11,482
0	0	0	0	0	0	709	5,275	0	5,984
0	0	0	0	0	0	0	0	18,869	18,869
0	0	0	0	0	0	0	0	10,649	10,649
0	0	0	1,268	1,268	98,921	66,506	797,238	647,365	1,610,030
0	0	0	1,618	1,618	66,672	29,825	486,042	442,616	1,025,155

4 令和2年次 海面漁業協同組合年齢別組合員数

漁協名	年齢別 資格別	30歳未満		30～39		40～49		50～59		60歳以上		合計		平均年齢		法人	
		元年	2年	元年	2年	元年	2年	元年	2年	元年	2年	元年	2年	元年	2年	元年	2年
	一ツ瀬	正組合員	0	0	0	0	2	2	3	3	29	30	34	35	66.0	66.0	1
準組合員		0	0	1	1	1	1	3	3	12	10	17	15	63.0	63.0	1	1
合計		0	0	1	1	3	3	6	6	41	40	51	50	64.5	64.5	2	2
檜浜	正組合員	0	0	0	0	2	2	6	5	18	18	26	25	65.0	66.0	1	1
	準組合員	0	1	0	0	5	5	7	5	11	11	23	22	60.0	58.0	0	0
	合計	0	1	0	0	7	7	13	10	29	29	49	47	63.0	62.0	1	1
宮崎	正組合員	3	3	5	5	13	13	16	14	34	35	71	70	57.1	57.9	8	8
	準組合員	5	3	7	8	4	3	9	10	6	7	31	31	45.7	48.0	10	10
	合計	8	6	12	13	17	16	25	24	40	42	102	101	55.6	54.9	18	18
宮崎市	正組合員	1	1	5	7	3	3	10	8	46	40	65	59	65.4	64.4	5	5
	準組合員	0	1	7	5	5	4	7	12	21	24	40	46	59.6	61.8	0	0
	合計	1	2	12	12	8	7	17	20	67	64	105	105	63.2	63.3	5	5
計	正組合員	4	4	10	12	20	20	35	30	127	123	196	189	62.4	62.5	15	15
	準組合員	5	5	15	14	15	13	26	30	50	52	111	114	56.3	57.5	11	11
	合計	9	9	25	26	35	33	61	60	177	175	307	303	60.9	60.5	26	26
	割合(%)	2.9	3.0	8.1	8.6	11.4	10.9	19.9	19.8	57.7	57.8						

5 令和2年次 海面漁業協同組合階層別漁船隻数

漁協名	階層別	無動力船		3t未満		3t～5t未満		5t～10t未満		10t以上		合計	
		元年	2年	元年	2年	元年	2年	元年	2年	元年	2年	元年	2年
一ツ瀬		0	0	14	14	33	28	6	6	2	2	55	50
檜浜		0	0	3	4	38	33	5	5	2	2	48	44
宮崎		0	0	6	6	5	5	8	8	16	16	35	35
宮崎市		1	0	11	16	55	51	6	3	7	7	80	77
合計		1	0	34	40	131	117	25	22	27	27	218	206

6 令和2年度 家畜飼養状況

(R3.2.1現在)

地区別	肉用牛		乳牛		豚		鶏	
	戸数	頭数	戸数	頭数	戸数	頭数	戸数	羽数
宮崎	101	4,172	0	0	4	4,282	2	103,000
佐土原	70	2,240	1	38	0	0	3	56,000
田野	64	2,822	1	5	0	0	3	28,133
高岡	75	3,128	2	366	1	448	15	437,474
清武	71	2,860	0	0	0	0	3	38,100
合計	381	15,222	4	409	5	4,730	26	662,707

7 令和2年度 林業実績

①森林面積

(H31.3.31現在)

森林面積 合計	国有林				民有林				
	計	立木地		無立木地	計	立木地		無立木地	竹林
		人工林	天然林			人工林	天然林		
35,001	16,386	10,870	5,011	505	18,615	12,082	4,941	804	788

②伐採面積及び材積

(令和2年度)

区分	伐採面積	材積	生産額
主伐	370.72ha	131,460m ³	1,301,454千円
間伐	58.33ha	3,325m ³	32,916千円
計	429.05ha	134,785m ³	1,334,370千円

※間伐については、市の助成以外も含む

③樹種別造林(植林促進強化対策費助成事業)実績

(令和2年度)

樹種別	造林面積 (ha)
針葉樹	58.39
広葉樹	1.15
計	59.54

④林産物

(令和2年度)

品目	たけのこ	生しいたけ	えのきだけ
生産量 (t)	20.6	10.5	5,101.9

⑤森林病虫害(松くい虫)予防事業実績


(令和2年度)

区分	事業量	事業費
地上散布	散布面積 17ha	1,859千円
樹幹注入	保全本数 49本	1,273千円

8 令和2年度 宮崎市中央卸売市場取扱高

			令和2年度	前年比 (%)	令和元年度
青果部	野菜	数量 (ト)	93,776	95.9	97,789
		金額 (千円)	21,953,436	98.4	22,312,374
	果実	数量 (ト)	13,785	96.1	14,342
		金額 (千円)	6,291,707	105.0	5,994,582
	合計数量 (ト)		107,560	95.9	112,131
	合計金額 (千円)		28,245,143	99.8	28,306,956
	開市日数		251日	98.4	255日
水産物部	生鮮	数量 (ト)	10,677	119.4	8,940
		金額 (千円)	5,843,891	102.5	5,700,381
	冷凍	数量 (ト)	360	85.7	420
		金額 (千円)	480,091	85.5	561,439
	加工	数量 (ト)	526	98.2	535
		金額 (千円)	814,890	127.9	637,341
	合計数量 (ト)		11,562	116.9	9,895
	合計金額 (千円)		7,138,875	103.5	6,899,161
開市日数		261日	98.1	266日	
青果水産合計数量			119,123	97.6	122,026
青果水産合計金額			35,384,018	100.5	35,206,117
花き部	切花	数量 (千本)	21,288	93.2	22,838
		金額 (千円)	1,394,619	98.1	1,421,582
	枝もの	数量 (千束)	1,353	84.6	1,600
		金額 (千円)	164,142	90.9	180,530
	鉢もの	数量 (千鉢)	744	93.0	800
		金額 (千円)	427,484	107.6	397,154
	その他	数量 (千個)	1,764	91.8	1,921
		金額 (千円)	86,487	102.0	84,798
合計金額 (千円)		2,072,732	99.5	2,084,064	
開市日数		250日	98.8	253日	
総合計金額			37,456,750	100.4	37,290,180

注) 単位未満の数字については、四捨五入したため合計と内訳合計が一致しない場合があります。



9 宮崎市中央卸売市場年度別取扱高推移

数量：ト 金額：千円 平均単価：円/kg

年度	宮崎市人口		総合計				青果部			
	10月1日現在	指数	数量	指数	金額	指数	数量	指数	金額	指数
53	252,578	62	141,645	69	25,924,700	45	122,813	67	17,582,244	39
54	259,159	64	144,395	70	29,556,638	52	127,360	69	20,915,013	47
55	264,855	65	144,558	70	30,591,976	54	128,343	70	21,667,608	48
56	268,783	66	154,176	75	33,022,176	58	136,352	74	23,307,897	52
57	272,316	67	161,099	79	33,757,640	59	143,710	78	24,038,124	54
58	274,918	68	160,011	78	35,690,537	63	142,517	77	26,725,240	60
59	277,840	69	163,958	80	34,962,830	61	147,016	80	26,108,144	58
60	279,114	69	171,659	84	36,813,388	65	154,346	84	27,719,809	62
61	281,526	69	179,947	88	36,331,955	64	160,940	87	26,692,799	60
62	283,541	70	185,890	91	40,411,925	71	166,153	90	30,384,273	68
63	285,427	70	194,733	95	42,524,525	75	173,784	94	32,122,082	72
元	286,857	71	196,928	96	47,150,375	83	175,223	95	35,885,579	80
2	287,352	71	196,042	96	53,003,761	93	175,067	95	41,110,110	92
3	289,080	71	192,488	94	56,405,550	100	171,944	93	44,429,147	100
4	291,036	72	203,795	100	51,231,239	90	182,969	99	38,924,711	87
5	293,590	72	190,144	93	52,140,316	92	169,710	92	40,504,364	91
6	296,201	73	201,643	98	50,412,423	89	182,393	99	39,487,557	88
7	300,054	74	202,456	99	51,615,635	91	183,161	100	38,115,508	85
8	302,731	75	199,588	97	52,945,844	93	179,275	97	38,111,135	85
9	303,784	75	196,451	96	51,305,811	90	178,062	97	37,706,950	84
10	305,004	75	192,306	94	51,716,446	91	174,589	95	38,437,492	86
11	306,321	76	191,644	94	48,446,909	85	172,578	94	34,542,760	77
12	305,777	75	187,617	92	45,705,996	81	168,492	91	33,197,672	74
13	306,527	76	181,079	88	41,168,500	72	163,087	89	28,689,018	64
14	307,553	76	174,114	85	44,959,114	79	156,383	85	32,762,101	73
15	308,852	76	173,918	85	42,253,595	74	157,153	85	30,987,560	69
16	310,621	77	168,987	82	41,653,682	73	152,735	83	30,637,567	68
17	311,377	77	172,343	84	40,942,997	72	156,351	85	30,107,794	67
18	367,829	91	169,735	83	42,978,906	76	154,313	84	32,060,794	72
19	368,777	91	165,621	81	41,590,357	73	150,585	82	30,825,269	69
20	369,427	91	152,872	75	41,186,356	73	138,396	75	31,082,942	69
21	369,706	91	157,106	77	39,505,986	70	142,036	77	29,424,572	66
22	399,445	99	146,696	71	40,272,065	71	132,639	72	30,601,997	68
23	401,654	99	143,241	70	41,345,843	73	129,519	70	31,608,891	71
24	402,436	99	146,149	71	38,423,188	68	132,889	72	28,914,792	65
25	402,572	100	141,577	69	38,411,286	68	129,231	70	29,044,693	65
26	402,433	99	138,700	68	39,942,184	70	127,084	69	30,534,109	68
27	401,156	99	131,771	64	41,741,252	74	120,326	65	31,949,111	71
28	399,979	99	128,582	63	40,765,228	72	118,023	64	31,216,595	70
29	399,565	99	131,441	64	40,221,144	71	120,777	65	30,980,317	69
30	398,841	99	125,350	61	38,345,082	67	114,850	62	29,121,786	65
元	398,307	98	122,026	59	37,290,180	66	112,131	61	28,306,956	63
2	397,482	98	119,123	58	35,384,018	62	107,560	58	28,245,143	63

※ 部門ごとに四捨五入したため総合計と内訳が一致しない場合があります。

※ 指数は、各最高値を100 ※ 総合計数量は、花き部を除く。

数量：ト 金額：千円 平均単価：円/kg

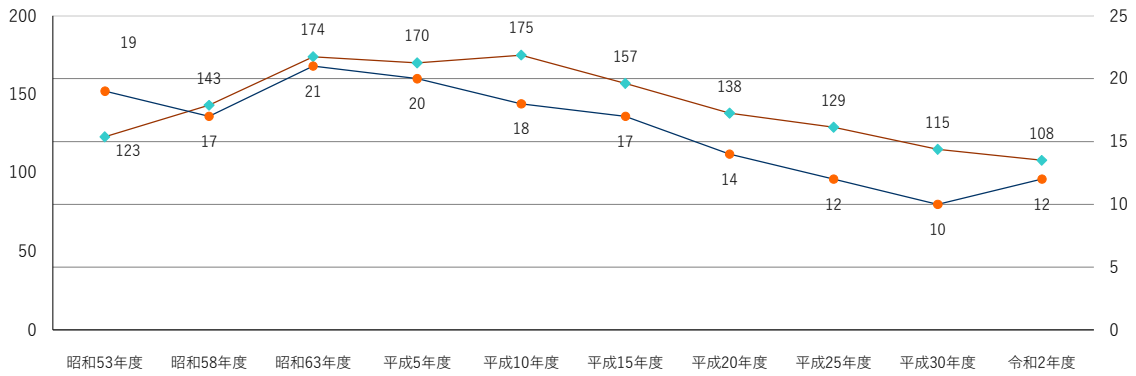
		水産物部						花き部		年度
平均単価	指数	数量	指数	金額	指数	平均単価	指数	金額	指数	
143	53	18,832	86	8,342,456	67	443	63			53
164	61	17,035	78	8,641,625	70	507	72			54
169	63	16,215	74	8,924,368	72	550	78			55
171	64	17,824	82	9,714,279	78	545	78			56
167	62	17,389	80	9,719,516	78	559	80			57
188	70	17,494	80	8,965,297	72	512	73			58
178	66	16,942	78	8,854,686	71	523	74			59
180	67	17,313	79	9,093,579	73	525	75			60
166	62	19,007	87	9,639,156	78	507	72			61
183	68	19,737	90	10,027,652	81	508	72			62
185	69	20,949	96	10,402,443	84	497	71			63
205	76	21,705	100	11,264,796	91	519	74			元
235	88	20,975	96	11,893,651	96	567	81			2
258	97	20,544	94	11,976,403	97	583	83			3
213	79	20,826	95	12,306,528	100	591	84			4
239	89	20,434	94	11,635,952	94	569	81			5
216	81	19,250	88	10,924,866	88	568	81			6
208	78	19,295	88	11,538,890	93	598	85	1,961,237	70	7
213	79	20,313	93	12,258,982	99	604	86	2,575,727	93	8
212	79	18,389	84	11,006,002	89	599	85	2,592,859	93	9
220	82	17,717	81	10,511,447	85	593	85	2,767,507	100	10
200	75	19,066	87	11,321,325	91	594	85	2,582,824	93	11
197	74	19,125	88	10,107,006	82	528	75	2,401,318	86	12
176	66	17,992	82	10,039,895	81	558	80	2,439,587	88	13
209	78	17,731	81	9,744,376	79	550	78	2,452,636	88	14
197	74	16,765	77	8,873,597	72	529	75	2,392,438	86	15
201	75	16,252	74	8,539,600	69	525	75	2,476,515	89	16
193	72	15,992	73	8,438,741	68	528	75	2,396,462	86	17
208	78	15,422	71	8,575,407	69	556	79	2,342,705	84	18
205	76	15,036	69	8,499,365	69	565	81	2,265,723	81	19
225	84	14,476	66	8,029,964	65	555	79	2,073,450	74	20
207	77	15,070	69	8,020,346	65	532	76	2,061,068	74	21
231	86	14,057	64	7,495,482	60	533	76	2,174,586	78	22
244	91	13,722	63	7,549,505	61	550	78	2,187,448	79	23
218	81	13,260	61	7,228,235	58	545	78	2,280,160	82	24
225	84	12,346	56	7,155,663	58	580	83	2,210,929	79	25
240	90	11,616	53	7,182,003	58	618	88	2,226,072	80	26
266	100	11,445	52	7,467,675	60	652	93	2,324,466	83	27
264	99	10,559	48	7,182,648	58	680	97	2,365,985	85	28
257	96	10,664	49	7,098,527	57	666	95	2,142,301	77	29
254	95	10,500	48	7,052,752	57	672	96	2,170,545	78	30
252	94	9,895	45	6,899,161	56	697	100	2,084,064	75	元
263	98	11,562	53	7,138,875	58	617	88	2,072,732	74	2

年度別取扱数量推移

青果部 水産物部

青果部数量：千トン

水産物部数量：千トン

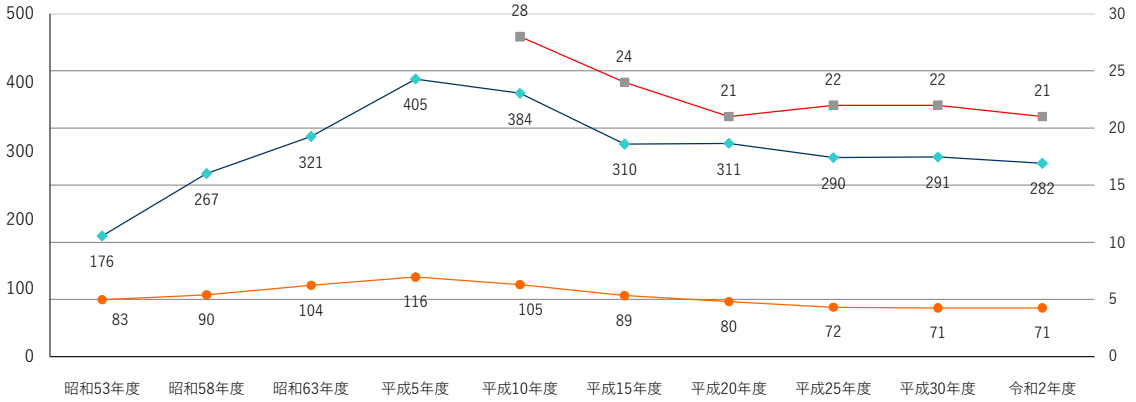


年度別取扱金額推移

青果部 水産物部 花き部

青果水産物部
金額：億円

花き部金額：億円



農林水産関係部署の事務分掌

課等名・係名	事務分掌
農政部	
農政企画課	〒880-0805 宮崎市橘通東一丁目14番20号 (第四庁舎6階) TEL:21-1785 FAX:44-0770 E-mail: 15nousei@city.miyazaki.miyazaki.jp
企画係	農業振興に係る施策の総合的な企画及び調整、農林水産業振興基本計画、農林振興対策協議会、農業制度資金、女性農業者、農林水産業の6次産業化、食育(他課に属するものを除く。)、農村景観、農業法人、課内の庶務
農地政策係	農業振興地域整備計画、集落営農
担い手対策係	担い手対策、新規就農者
農業振興課	〒880-0805 宮崎市橘通東一丁目14番20号 (第四庁舎4階) TEL:21-1781 FAX:21-1786 E-mail: 15nourin@city.miyazaki.miyazaki.jp
管理係	農業関連施設の管理及び運営、課内の庶務
農産係	普通作物の生産振興、特用作物の生産振興、主要食糧の需給調整、農業機械、農薬の使用、農作物及び土壌の病害虫対策、生産組織の育成
畜産係	家畜の生産及び改良、飼料の生産及び改良、家畜の防疫、畜産環境保全対策、生産組織の育成
園芸係	野菜の生産振興、果樹の生産振興、花きの生産振興、農業用廃プラスチックの適正処理、生産組織の育成
森林水産課	〒880-0805 宮崎市橘通東一丁目14番20号 (第四庁舎5階) TEL:21-1919 FAX: 31-2855 E-mail: 15sinrin@city.miyazaki.miyazaki.jp
林政係	民有林の整備、伐採届、緑化推進、森林経営管理制度、林地台帳、その他林業の振興、森林病虫害等防除対策、保安林の保護、火入れの許可、その他森林保全
森林整備係	林道等の整備、治山事業、宮崎自然休養林及び椿山森林公園の整備、青島自然休養村、林地開発、有害鳥獣等の捕獲許可、愛玩用鳥類等の飼養登録、市有林の管理
水産係	海面漁業の振興、内水面漁業の振興、水産物の消費拡大、水産振興対策協議会、課内の庶務
農村整備課	〒880-0805 宮崎市橘通東一丁目14番20号 (第四庁舎3階) TEL:21-1782 FAX: 20-0003 E-mail: 15seibi@city.miyazaki.miyazaki.jp
管理係	分担金等の徴収、土地改良事業の受託、課内の庶務
計画管理係	土地改良の計画及び推進、ダムその他の国営造成施設の管理、市管理の農業用施設の管理、土地改良団体等の運営指導、土地改良事業等の諸手続、農道用地等の登記事務
農地防災係	農地及び農業施設の災害復旧、農地の防災及び保全整備、農道の整備、ため池等の整備
農地整備係	ほ場整備・かんがい排水その他土地改良、農村の環境整備、農業用水の水質、土地改良の統計
国土調査係	地籍調査の実施、地籍調査の修正事務
市場課	〒880-0834 宮崎市新別府町雀田1185番地 (宮崎市中央卸売市場管理棟1階) TEL: 29-1501 FAX: 29-1505 E-mail: 15si_jyo@city.miyazaki.miyazaki.jp
管理係	卸売業者及び仲卸業者の取引、財務等の検査、中央卸売市場運営協議会、使用料の収納、課内の庶務
施設係	市場施設の管理運営、市場の整備等、市場施設の使用許可、関連事業者
業務係	卸売業者・仲卸業者・売買参加者及び買出人の取引の指導監督、仲卸業者の許可、せり人の登録、売買参加者の承認及び買出人の登録、市場統計、生鮮食料品等の流通及び取引の状況調査等

課等名・係名	事務分掌(共通)
総合支所(建設係除く)	
佐土原・ 農林建設課	〒880-0297 宮崎市佐土原町下田島 20660 番地 (佐土原総合支所 1 階) TEL:73-1114 FAX:72-2941 E-mail: 34sangyo-u@city.miyazaki.miyazaki.jp
田野・ 農林建設課	〒889-1795 宮崎市田野町甲 2818 番地 (田野総合支所 2 階) TEL:86-1114 FAX:86-1987 E-mail: 36sangyo-u@city.miyazaki.miyazaki.jp
高岡・ 農林建設課	〒880-2292 宮崎市高岡町内山 2887 番地 (高岡総合支所 2 階) TEL:82-1114 FAX:82-3492 E-mail: 37nougyo-u@city.miyazaki.miyazaki.jp
清武・ 農林建設課	〒889-1696 宮崎市清武町西新町 1 番地 1 (清武総合支所 2 階) TEL:85-1105 FAX:85-1496 E-mail: 39nourin-u@city.miyazaki.miyazaki.jp
農林水産係	地域農政の推進、農業制度資金の相談、農業振興地域整備計画、担い手、農業青少年及び女性農業者の指導育成、農林水産業の各種統計調査及び災害調査、地産地消、農林水産関係団体との連絡調整、米の生産調整及び作付調査、普通作物、特用作物及び園芸作物の生産振興、畑地かんがい営農の推進、農業機械、農薬の使用、農作物及び土壌の病害虫対策、家畜の生産及び改良、飼料の生産及び改良、家畜の防疫、畜産環境保全対策、農業用廃プラスチックの適正処理、養蜂、民有林の整備及び林業経営、伐採届、緑化推進、保安林の保護及び治山事業、森林病害虫等防除対策、林道等の整備、有害鳥獣等の捕獲許可、愛玩用鳥類等の飼養登録、火入れの許可、内水面漁業の振興、海面漁業の振興(佐)、農産加工実習室(佐)、市民農園(佐)、田野物産センター(田)、道の駅田野総合案内施設(田)、農業用空き缶等の適正処理(田・高)、道の駅高岡(高)、ふれあい農園(高)、農業団地センター及び内山農村研修センター(高)、清武ふるさと農産物加工センター(清)、その他各種申請等の受付
農村整備係	土地改良の計画及び推進、多面的機能支払交付金、土地改良団体等の運営指導、農地及び農業施設の災害復旧、農地の防災及び保全整備、農道の整備、ため池等の整備、ほ場整備・かんがい排水その他土地改良、農村の環境整備、農業用水の水質、地籍調査、農業用排水施設の管理(佐)
地域センター(赤江・木花・青島・住吉・生目・北)	
振興係	農村景観、農林水産業及び商工業(※農政関係のみ抜粋)
農業委員会	
農業委員会事務局	〒880-0805 宮崎市橋通東一丁目 14 番 20 号 (第四庁舎 7 階) TEL:21-1784 FAX:20-1565 E-mail: 60nougyo@city.miyazaki.miyazaki.jp
総務係	農業委員会総会、農業委員会等に関する法律第 6 条第 1 項第 1 号のうち農業経営基盤強化促進法に関する事項・第 2 号及び第 3 号・同条第 2 項及び第 3 項に掲げる事項、条例・規程等の整備、農地台帳、農業者年金、家族経営協定、農業委員及び農地利用最適化推進委員の推薦・募集、委員会内の庶務
農地調整係	法第 6 条第 1 項第 1 号のうち農業経営基盤強化促進法に関すること以外の事項・第 2 号及び第 3 号・同条第 2 項及び第 3 項に掲げる事項、国有農地等、各種証明等
みや P E C 推進機構	
一般社団法人 みや P E C 推進機構	〒880-0805 宮崎市橋通東一丁目 14 番 20 号 (第四庁舎 2 階) TEL:44-0600 FAX:44-0273 地域経済の活性化に資する農林水産業・商工業及び観光業の連携、農林水産物を活用した商品の開発及び販路開拓、農林水産物及びその加工品の PR・ブランド確立及び輸出を含む販路拡大、農林水産物及びその加工品の物流対策、農商工連携及び 6 次産業化に係るコーディネート及び人材育成



Miyazaki Vegetable Project

ミヤザキ ベジタブル プロジェクト。

**MVP
350**

1日350gの野菜を食べよう

おいしく、たのしく、元気よく！
1日350gの野菜を食べることから
健康づくりを始めましょう

MVP350 

野菜生産・消費、健康寿命日本一推進宣言  宮崎市

令和3年度 農林水産振興の概要

発行 令和3年8月

編集 宮崎市農政部農政企画課

〒880-0805 宮崎市橘通東一丁目14番20号

TEL: 0985-21-1785 FAX: 0985-44-0770

E-mail: 15nousei@city.miyazaki.miyazaki.jp



活力と緑あふれる太陽都市“みやざき”

～ 次世代につなぐまちづくり ～