



「使用済み小型家電」の回収品目追加について

(ハンドブック 19ページ 追加)

2019年10月1日から、「電子たばこ・加熱式たばこ」と「小型充電式電池」を回収しています。
(リチウムイオン電池等が内蔵されているものは、処理施設等の火災等の原因になるため、回収しています。)

- 電子たばこ・加熱式たばこ → 本体と充電器を入れてください。
- 小型充電式電池 (モバイルバッテリー含む) → 電池が取り出せる場合、製品の中から取り出し、単体で入れてください。


小型充電式電池とは

小型充電式電池とは、ニカド電池、ニッケル水素電池、リチウムイオン電池など、充電してくり返し使える電池。

小型充電式電池が使用されているもの



電子たばこ・加熱式たばこ



「使用済み小型家電回収ボックス」は、市役所(本庁舎正面玄関、第2庁舎)、各総合支所・地域センター・地域事務所などの市の施設、スーパー等(約10店舗)に設置しています。

※小型充電式電池は、右の枠内マークがついた充電電池単体のみ、今までどおり電気店などの回収協力店でも回収が可能です。

※詳しくは、環境業務課にお問合せいただくか、宮崎市ホームページ
<https://www.city.miyazaki.miyazaki.jp/life/trash/fractionation/961.html>
をご覧ください。



パソコンの回収について

(ハンドブック 23ページ 追加)

- ①メーカーによる回収のほか、
- ②2019年10月1日からは国の認定事業者が回収するサービスが利用できます。

②の利用方法は以下のとおりです。

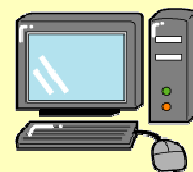
- (1)リネットジャパンリサイクル(株)へ、インターネットで回収を依頼する
- (2)パソコン本体を段ボール箱に詰める(ダンボール1箱分のパソコンを無料で回収)

※回収用段ボール箱は3辺合計140cm以内で、重さ20kg以内に限る

※条件によっては、料金が必要となるものがあります。

詳しくは、リネットジャパンリサイクル(株)へお問い合わせください

- (3)回収に来た宅配業者に引き渡す



1 お申し込み



インターネットからお申し込みをしてください。

2 回収物を詰める




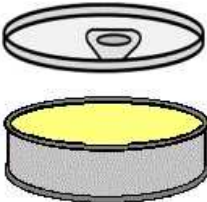
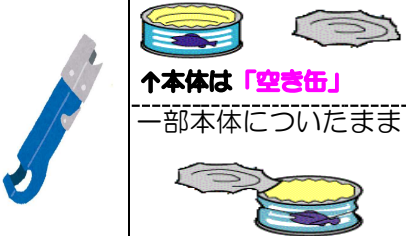








データ消去して、ダンボール箱に詰めるだけでOK! 無料消去ソフト付き

3 宅配業者が回収



宅配業者が、ご希望の日時に回収へお伺いします。最短翌日!

お問い合わせ、分別誤りの多いもの 分け方・出し方

種 別	分別区分	備 考
<p>①コーヒー・ドリンク剤など飲料用の缶やびんの金属製のふた・キャップ・王冠、ジャムや海苔の佃煮など食品用のびんの金属製のふた</p> 	燃やせないごみ (※)	<p>ふたが付いていると、中に異物混入の可能性がある と判断し、本体も「空き缶・空きびん」としてリサイ クルできなくなるため、 ふた等を必ず外して、「燃やせないごみ」(※)と なります。</p>
<p>②缶詰の ふた</p> <p>プルトップ式</p>  <p>↑本体は「空き缶」</p>		<p>ふたを「空き缶」にすると、『同じ袋に入れるから 外す必要はない』と判断し、外さないケース、また 本体も洗わないケースが多く、本体も「空き缶」と してリサイクルできなくなります。プルトップ式の ふたは簡単に開けられるので必ず外してください。 本体は「空き缶」、 ふたは「燃やせないごみ」(※)となります。</p>
<p>缶切り式</p> <p>完全に切り離す</p>  <p>↑本体は「空き缶」 一部本体についたまま</p>		空き缶
<p>※「燃やせないごみ」で出された金属製のふた等も、 アルミや鉄などに選別しますので、リサイクルされます。</p>		
<p>③ ①② 以外のふ た(菓子 等の缶)</p> <p>縦、横、高さ、直径のいずれかが 20cm以上</p>  <p>本体も「金属類」→</p> <p>縦、横、高さ、直径のいずれも 20cm未満</p>  <p>本体も「空き缶」→</p>	金属類	<p>20cm以上の物は、処理施設で「空き缶」として処 理すると、選別機を通る過程で詰まりが生じて機械 が停止するので、それを避けるため 「金属類」となります。 ふたは必ず外してください。</p>
	空き缶	<p>20cm未満の物は、処理施設で「空き缶」として処 理しても、選別機を通る過程で詰まりが生じないた め、「空き缶」となります。 ふたは必ず外してください。</p>
<p>④百科事典、手帳な ど表紙が紙以外の素 材の本</p>  <p>表紙</p>  <p>中身</p> 	燃やせるごみ	<p>表紙が、紙以外の素材(皮やビニールコート紙)の ものは、分解していただき、表紙は古紙としてリサ イクルできないので「燃やせるごみ」、 中身は「古紙」となります。</p>
	古紙	<p>分解しない場合は、まとめて「燃やせるごみ」とな ります。</p>
<p>⑤ペットボトルの 乳酸飲料</p>  <p>ラベル、キャップ</p>  <p>プラスチック製 容器包装</p> <p>ボトル</p>  <p>PET</p>	プラスチック製 容器包装	<p>小さい乳酸飲料でも、ペットボトルのものがありま す。通常のペットボトル飲料と同じように、 キャップ、ラベルは「プラスチック製容器包装」</p>
	ペットボトル	<p>ボトルは「ペットボトル」となります。 商品の識別マークを確認してください。</p>