

2 予算案の概要

(1) 会計別予算規模

(単位：千円，%)

区 分		令和4年度 肉付け後予算額	令和3年度 予算額	伸 率
一	般 会 計	169,949,840	162,000,000	4.9
特 別 会 計	公 営 住 宅 建 設 資 金	1,550,000	1,703,000	△ 9.0
	国 民 健 康 保 険	41,363,000	42,930,000	△ 3.7
	後 期 高 齢 者 医 療	5,291,000	5,450,000	△ 2.9
	公 園 墓 地	300,000	280,000	7.1
	卸 売 市 場	600,000	875,000	△ 31.4
	母 子 父 子 寡 婦 福 祉 資 金	28,000	43,000	△ 34.9
	介 護 保 険	37,865,000	36,600,000	3.5
	公 設 合 併 処 理 浄 化 槽 事 業	399,000	375,000	6.4
	宅 地 造 成 事 業	761,000	737,000	3.3
	公 債 管 理	17,862,000	17,971,000	△ 0.6
	小 計	106,019,000	106,964,000	△ 0.9
企 業 会 計	水 道 事 業	13,607,000	14,452,000	△ 5.8
	工 業 用 水 道 事 業	25,000	26,000	△ 3.8
	公 共 下 水 道 事 業	22,512,000	20,357,000	10.6
	農 業 集 落 排 水 事 業	1,060,000	1,060,000	0.0
	田 野 病 院 事 業	883,000	1,134,000	△ 22.1
	小 計	38,087,000	37,029,000	2.9
合 計	314,055,840	305,993,000	2.6	

(2) 一般会計科目別予算

歳入

(単位：千円、%)

区 分	令和4年度			令和3年度	
	肉付け後予算額	構成比	伸率	予算額	構成比
市 税	55,250,000	32.5	7.9	51,192,000	31.6
地 方 譲 与 税	1,685,000	1.0	20.3	1,401,000	0.9
利 子 割 交 付 金	24,000	0.0	20.0	20,000	0.0
配 当 割 交 付 金	203,000	0.1	111.5	96,000	0.1
株 式 等 譲 渡 所 得 割 交 付 金	284,000	0.2	19.8	237,000	0.2
法 人 事 業 税 交 付 金	1,042,000	0.6	228.7	317,000	0.2
地 方 消 費 税 交 付 金	10,156,000	6.0	13.7	8,930,000	5.5
ゴ ル フ 場 利 用 税 交 付 金	186,000	0.1	10.7	168,000	0.1
環 境 性 能 割 交 付 金	106,000	0.1	120.8	48,000	0.0
地 方 特 例 交 付 金	687,000	0.4	△ 2.1	702,000	0.4
地 方 交 付 税	21,789,000	12.8	△ 2.5	22,351,000	13.8
交 通 安 全 対 策 特 別 交 付 金	103,000	0.1	5.1	98,000	0.1
分 担 金 及 び 負 担 金	1,384,454	0.8	4.2	1,329,230	0.8
使 用 料 及 び 手 数 料	2,007,685	1.2	0.9	1,990,501	1.2
国 庫 支 出 金	37,954,409	22.3	7.5	35,322,484	21.8
県 支 出 金	14,355,102	8.5	1.4	14,157,837	8.7
財 産 収 入	793,422	0.4	8.1	734,106	0.5
寄 附 金	3,502,870	2.0	394.4	708,508	0.4
繰 入 金	4,448,016	2.6	△ 5.8	4,720,177	2.9
繰 越 金	1	0.0	0.0	1	0.0
諸 収 入	2,341,181	1.4	△ 21.3	2,975,056	1.8
市 債	11,647,700	6.9	△ 19.7	14,502,100	9.0
うち臨時財政対策債	3,172,000	1.9	△ 60.2	7,962,000	4.9
合 計	169,949,840	100.0	4.9	162,000,000	100.0

※構成比は、四捨五入の関係で内訳と合計が一致しないことがある。

歳出

(単位：千円，%)

区 分	令和4年度			令和3年度	
	肉付け後予算額	構 成 比	伸 率	予 算 額	構 成 比
議 会 費	703,426	0.4	△ 1.4	713,156	0.5
総 務 費	16,986,164	10.0	33.9	12,685,978	7.8
民 生 費	81,912,821	48.2	0.9	81,202,866	50.1
衛 生 費	15,251,397	9.0	16.8	13,055,945	8.1
労 働 費	102,054	0.1	29.4	78,862	0.1
農 林 水 産 業 費	4,090,157	2.4	3.5	3,951,271	2.4
商 工 費	2,472,792	1.4	△ 6.6	2,648,695	1.6
土 木 費	14,756,194	8.7	3.2	14,298,231	8.8
消 防 費	3,860,970	2.2	7.2	3,602,915	2.2
教 育 費	12,519,756	7.3	1.2	12,376,621	7.6
災 害 復 旧 費	286,980	0.2	18.5	242,200	0.2
公 債 費	16,907,128	10.0	△ 0.8	17,043,259	10.5
諸 支 出 金	1	0.0	0.0	1	0.0
予 備 費	100,000	0.1	0.0	100,000	0.1
合 計	169,949,840	100.0	4.9	162,000,000	100.0

※構成比は、四捨五入の関係で内訳と合計が一致しないことがある。

(3) 一般会計性質別予算

歳入

(単位：千円、%)

区 分	令和4年度			令和3年度	
	肉付け後予算額	構 成 比	伸 率	予 算 額	構 成 比
自 主 財 源	69,727,629	41.0	9.5	63,649,579	39.3
市 税	55,250,000	32.5	7.9	51,192,000	31.6
諸 収 入	2,341,181	1.4	△ 21.3	2,975,056	1.8
使用料及び手数料	2,007,685	1.2	0.9	1,990,501	1.2
そ の 他	10,128,763	5.9	35.2	7,492,022	4.7
依 存 財 源	100,222,211	59.0	1.9	98,350,421	60.7
地 方 交 付 税	21,789,000	12.8	△ 2.5	22,351,000	13.8
国 庫 支 出 金	37,954,409	22.3	7.5	35,322,484	21.8
県 支 出 金	14,355,102	8.5	1.4	14,157,837	8.7
地 方 譲 与 税	1,685,000	1.0	20.3	1,401,000	0.9
交 付 金	12,791,000	7.5	20.5	10,616,000	6.5
市 債	11,647,700	6.9	△ 19.7	14,502,100	9.0
うち臨時財政対策債	3,172,000	1.9	△ 60.2	7,962,000	4.9
合 計	169,949,840	100.0	4.9	162,000,000	100.0

※構成比は、四捨五入の関係で内訳と合計が一致しないことがある。

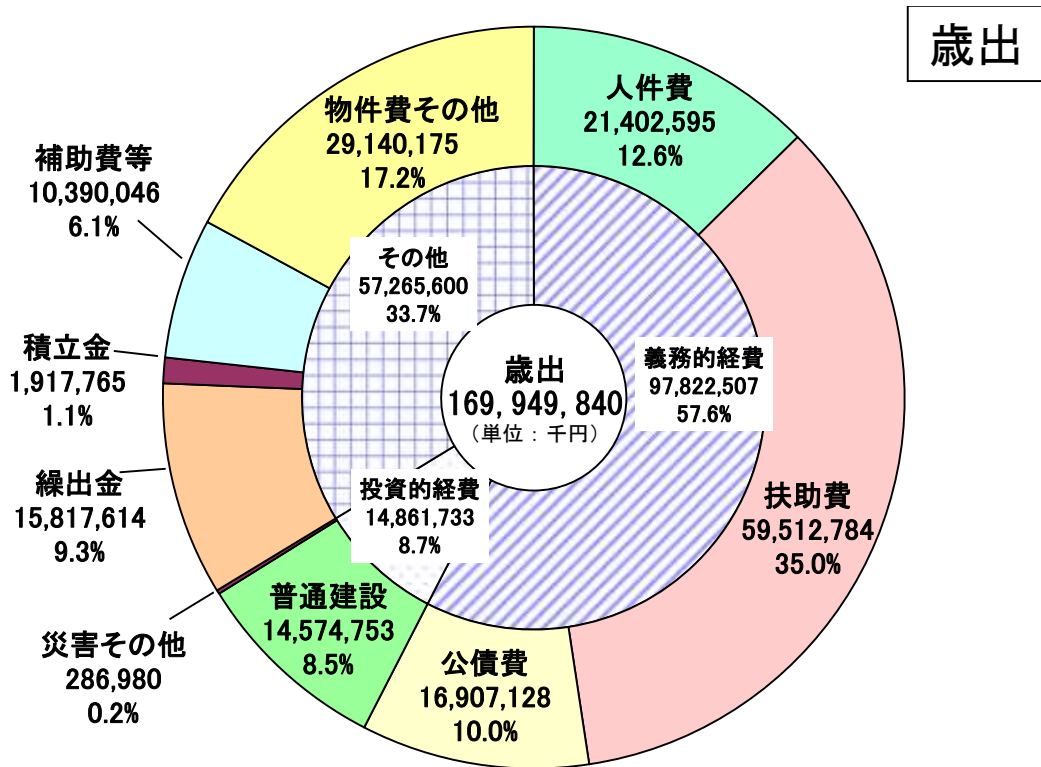
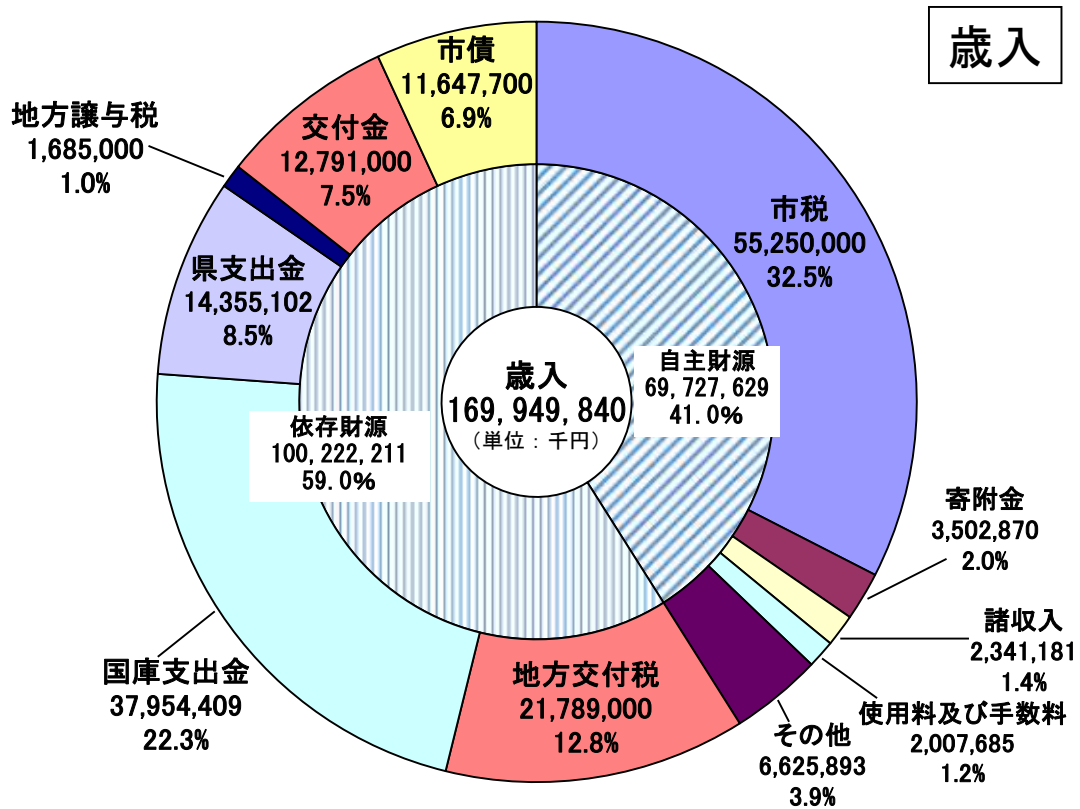
歳出

(単位：千円、%)

区 分	令和4年度			令和3年度	
	肉付け後予算額	構成比	伸 率	予 算 額	構 成 比
義 務 的 経 費	97,822,507	57.6	0.6	97,281,030	60.0
人 件 費	21,402,595	12.6	3.9	20,600,314	12.7
扶 助 費	59,512,784	35.0	△ 0.2	59,637,457	36.8
公 債 費	16,907,128	10.0	△ 0.8	17,043,259	10.5
投 資 的 経 費	14,861,733	8.7	25.7	11,823,195	7.3
普 通 建 設	14,574,753	8.5	25.9	11,580,995	7.1
災 害 そ の 他	286,980	0.2	18.5	242,200	0.2
そ の 他	57,265,600	33.7	8.3	52,895,775	32.7
繰 出 金	15,817,614	9.3	1.1	15,641,709	9.7
積 立 金	1,917,765	1.1	27.6	1,502,761	0.9
補 助 費 等	10,390,046	6.1	3.0	10,083,100	6.2
物 件 費 そ の 他	29,140,175	17.2	13.5	25,668,205	15.9
合 計	169,949,840	100.0	4.9	162,000,000	100.0

※構成比は、四捨五入の関係で内訳と合計が一致しないことがある。

(4) グラフで表す一般会計予算




※四捨五入の関係で内訳と合計が一致しないことがある。

(5) 市民一人当たりの一般会計予算額

議会費
1,758 円



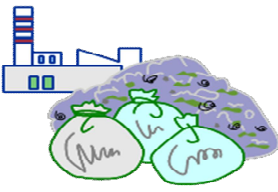
総務費
42,444 円



民生費
204,681 円



衛生費
38,110 円



労働費
255 円



農林水産業費
10,220 円



商工費
6,179 円



土木費
36,872 円



消防費
9,648 円



教育費
31,284 円



災害復旧費
717 円



公債費
42,247 円



予備費
250 円

	宮崎市
一般会計当初予算	1,699 億 4,984 万円
住民基本台帳人口 (令和 4 年 5 月 1 日現在)	400,197 人
市民一人当たりの 一般会計予算額	424,665 円