

きゅうよしょとく こうてきねんきんとう
2 給与所得・公的年金等

きゅうよしょとく げんせんちょうしゅうひょう
① 給与所得（源泉徴収票あり）

てんぷしよるい きゅうよ げんせんちょうしゅうひょう
【添付書類：給与の源泉徴収票】

げんせんちょうしゅうひょう きゅうよ かね
源泉徴収票がある給与（もらったお金）を

にゅうりよく
入力します。

げんせんちょうしゅうひょう せつめい
[源泉徴収票の説明]

かいしゃ はたら ひと かいしゃ かも
会社で働いている人が会社からもらう紙です。

しけんみんぜい しんこくしょ つく つか
市県民税の申告書を作るのに使います。

ねんかん かいしゃ かね はら ぜいきん か
1年間で会社からもらったお金と、あなたが払った税金が書かれています。

にゅうりよく しかた
(入力の仕方)

あり
(a) 「有」にチェックしてください。

1 給与所得（源泉徴収票あり） <input type="checkbox"/> 有
配偶者や扶養親族に関する事項は、後の各控除の入力画面から入力してください。

げんせんちょうしゅうひょう まいめ
(b) 「源泉徴収票1枚目」をクリックしてください。

源泉徴収票1枚目  クリック

[入力画面]

高崎市 申告書作成コーナー

1 本人情報 2 給与所得・公的年金等 3 事業所得・その他 4 所得控除・税額控除 5 扶養控除・配偶者

給与、年金の収入に関する情報 説明

① 入力が終わったら（該当箇所がない場合も）下の「次へ」を押してください。

1 給与所得（源泉徴収票あり） 有
配偶者や扶養親族に関する事項は、後の各控除の入力画面から入力してください。

2 給与所得（源泉徴収票なし） 有
配偶者や扶養親族に関する事項は、後の各控除の入力画面から入力してください。

3 雑所得（公的年金等） 有
配偶者や扶養親族に関する事項は、後の各控除の入力画面から入力してください。公的年金は所得から控除されます。

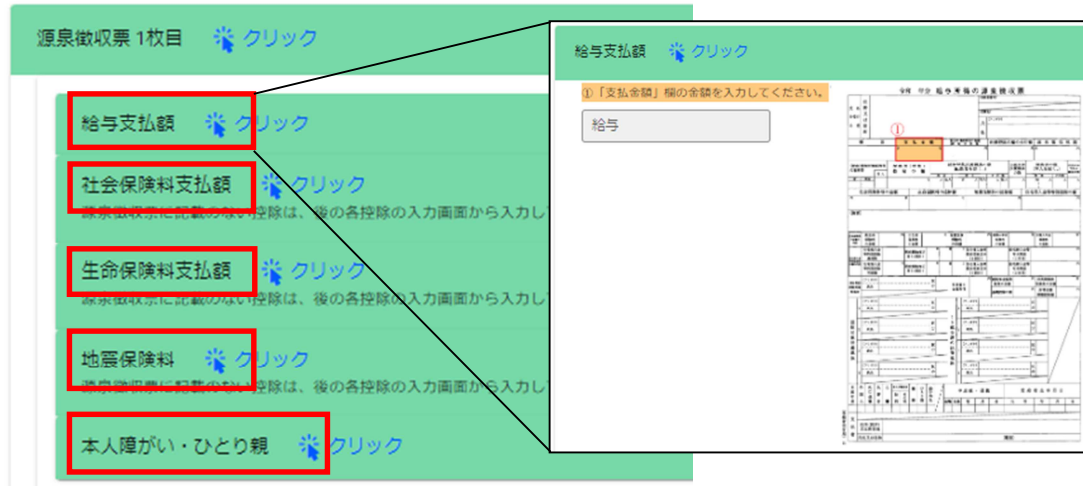
次へ

① 入力が終わったら（該当箇所がない場合も）「次へ」を押してください。

げんせんちょうしゅうひょう み にゅうりよく
(c) 源泉徴収票を見ながら入力してください。

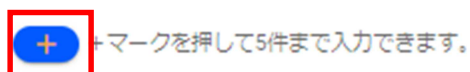
げんせんちょうしゅうひょう すうじ にゅうりよく わ
クリックしたら、源泉徴収票のどの数字を入力するか分かりま

きんがく ばしょ にゅうりよく
す。金額がない場所は「0」を入力してください。



げんせんちょうしゅうひょう まいいじょう ひと
(d) 源泉徴収票が2枚以上ある人は、「+」をクリックして、(c)と

おな にゅうりよく
同じように入力してください。



源泉徴収票 1枚目 クリック

きゅうよしょとく げんせんちょうしゅうひょう
② 給与所得（源泉徴収票なし）

てんぶしよるい しゅうにゅうきんがくとう わ めいさいしよ
【添付書類：収入金額等の分かる明細書】

げんせんちょうしゅうひょう きゅうよ かね にゅうりよく
源泉徴収票がない給与（もらったお金）を入力してください。

にゅうりょく しかた
(入 力 の仕 方)

(a) 「有」に チェックを 入 入 れてく だ さい。

2	給与所得（源泉徴収票なし）	<input type="checkbox"/> 有
配偶者や扶養親族に関する事項は、後の各控除の入力画面から入力してください。		

(b) 1 月 ~ 1 2 月 に も ら っ た 給 与 を 入 力 し て く だ さい。

2	給与所得（源泉徴収票なし）	<input checked="" type="checkbox"/> 有
配偶者や扶養親族に関する事項は、後の各控除の入力画面から入力してください。		
該当する1年間（1月～12月）の給与収入額を入力してください。		
<input type="text" value="給与（源泉徴収票なし）"/>		

③ 雑 所 得 （ 公 的 年 金 等 ） 【 添 付 書 類 ： 年 金 の 源 泉 徴 収 票 】

60 歳 以 上 の 人 が 入 力 可 能 です。

※ 障 がい 年 金 、 遺 族 年 金 は 入 力 し な く て い い で す 。

※ 家 族 の 分 は 入 力 し ま せ ン 。 あ な た の 分 だ け 入 力 し て く だ さい 。

にゅうりょく しかた
(入 力 の仕 方)

(a) 「有」に チェックを 入 入 れてく だ さい。

3	雑所得（公的年金等）	<input type="checkbox"/> 有
配偶者や扶養親族に関する事項は、後の		

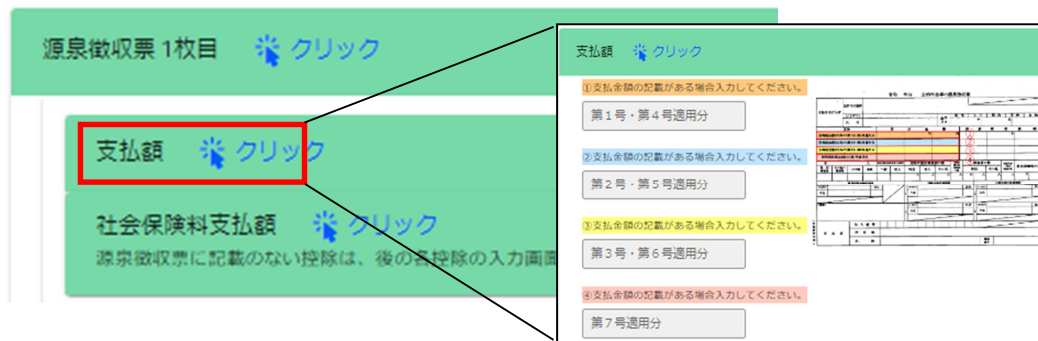
げんせんちょうしゅうひょう まいめ
(b) 「源泉徴収票 1枚目」をクリックしてください。



げんせんちょうしゅうひょう み にゅうりよく
(c) 源泉徴収票を見ながら入力してください。

クリックしたら、源泉徴収票のどの数字を入力するか分かります。

きんがく ばしよ にゅうりよく
す。金額がない場所は「0」と入力してください。



げんせんちょうしゅうひょう まいじょう ひと
(d) 源泉徴収票が2枚以上ある人は、「+」をクリックして、(c)と

おなじように入力してください。



にゅうりよく お つぎ お
入力が終わったら「次へ」を押してください。

