

2 予算案の概要

(1) 会計別予算規模

(単位：千円，%)

区 分		令和5年度 予 算 額	令和4年度 肉付け後予算額	伸 率
一	般 会 計	181,480,000	169,949,840	6.8
特 別 会 計	公 営 住 宅 建 設 資 金	1,635,000	1,550,000	5.5
	国 民 健 康 保 険	41,810,000	41,363,000	1.1
	後 期 高 齢 者 医 療	5,931,000	5,291,000	12.1
	公 園 墓 地	281,000	300,000	△ 6.3
	卸 売 市 場	710,000	600,000	18.3
	母 子 父 子 寡 婦 福 祉 資 金	22,000	28,000	△ 21.4
	介 護 保 険	37,870,000	37,865,000	0.0
	公 設 合 併 処 理 浄 化 槽 事 業	441,000	399,000	10.5
	宅 地 造 成 事 業	536,000	761,000	△ 29.6
	公 債 管 理	18,331,000	17,862,000	2.6
	小 計	107,567,000	106,019,000	1.5
企 業 会 計	水 道 事 業	13,940,000	13,607,000	2.4
	工 業 用 水 道 事 業	27,000	25,000	8.0
	公 共 下 水 道 事 業	22,785,000	22,512,000	1.2
	農 業 集 落 排 水 事 業	1,059,000	1,060,000	△ 0.1
	田 野 病 院 事 業	958,000	883,000	8.5
	小 計	38,769,000	38,087,000	1.8
合 計	327,816,000	314,055,840	4.4	

(2) 一般会計科目別予算

歳入

(単位：千円，%)

区 分	令和5年度			令和4年度	
	予算額	構成比	伸率	肉付け後予算額	構成比
市 税	56,594,000	31.2	2.4	55,250,000	32.5
地 方 譲 与 税	1,675,000	0.9	△ 0.6	1,685,000	1.0
利 子 割 交 付 金	8,000	0.0	△ 66.7	24,000	0.0
配 当 割 交 付 金	228,000	0.1	12.3	203,000	0.1
株 式 等 譲 渡 所 得 割 交 付 金	82,000	0.0	△ 71.1	284,000	0.2
法 人 事 業 税 交 付 金	871,000	0.5	△ 16.4	1,042,000	0.6
地 方 消 費 税 交 付 金	11,570,000	6.4	13.9	10,156,000	6.0
ゴ ル フ 場 利 用 税 交 付 金	197,000	0.1	5.9	186,000	0.1
環 境 性 能 割 交 付 金	43,000	0.0	△ 59.4	106,000	0.1
地 方 特 例 交 付 金	430,000	0.2	△ 37.4	687,000	0.4
地 方 交 付 税	22,457,000	12.4	3.1	21,789,000	12.8
交 通 安 全 対 策 特 別 交 付 金	82,000	0.0	△ 20.4	103,000	0.1
分 担 金 及 び 負 担 金	1,510,318	0.8	9.1	1,384,454	0.8
使 用 料 及 び 手 数 料	1,981,882	1.1	△ 1.3	2,007,685	1.2
国 庫 支 出 金	39,174,527	21.6	3.2	37,954,409	22.3
県 支 出 金	14,628,814	8.1	1.9	14,355,102	8.5
財 産 収 入	495,648	0.3	△ 37.5	793,422	0.4
寄 附 金	7,006,191	3.9	100.0	3,502,870	2.0
繰 入 金	7,837,212	4.3	76.2	4,448,016	2.6
繰 越 金	1	0.0	0.0	1	0.0
諸 収 入	2,493,707	1.4	6.5	2,341,181	1.4
市 債	12,114,700	6.7	4.0	11,647,700	6.9
うち臨時財政対策債	1,820,000	1.0	△ 42.6	3,172,000	1.9
合 計	181,480,000	100.0	6.8	169,949,840	100.0

※構成比は、四捨五入の関係で内訳と合計が一致しないことがある。

歳出

(単位：千円、%)

区 分	令和5年度			令和4年度	
	予 算 額	構 成 比	伸 率	肉付け後予算額	構 成 比
議 会 費	724,324	0.4	3.0	703,426	0.4
総 務 費	21,837,598	12.0	28.6	16,986,164	10.0
民 生 費	82,520,638	45.5	0.7	81,912,821	48.2
衛 生 費	18,785,426	10.4	23.2	15,251,397	9.0
労 働 費	117,249	0.1	14.9	102,054	0.1
農 林 水 産 業 費	4,102,732	2.3	0.3	4,090,157	2.4
商 工 費	2,123,003	1.2	△ 14.1	2,472,792	1.4
土 木 費	15,045,428	8.3	2.0	14,756,194	8.7
消 防 費	4,313,914	2.4	11.7	3,860,970	2.2
教 育 費	14,222,193	7.8	13.6	12,519,756	7.3
災 害 復 旧 費	245,900	0.1	△ 14.3	286,980	0.2
公 債 費	17,341,594	9.6	2.6	16,907,128	10.0
諸 支 出 金	1	0.0	0.0	1	0.0
予 備 費	100,000	0.1	0.0	100,000	0.1
合 計	181,480,000	100.0	6.8	169,949,840	100.0

※構成比は、四捨五入の関係で内訳と合計が一致しないことがある。

(3) 一般会計性質別予算

歳入

(単位：千円、%)

区 分	令和5年度			令和4年度	
	予 算 額	構 成 比	伸 率	肉付け後予算額	構 成 比
自 主 財 源	77,918,959	42.9	11.7	69,727,629	41.0
市 税	56,594,000	31.2	2.4	55,250,000	32.5
諸 収 入	2,493,707	1.4	6.5	2,341,181	1.4
使用料及び手数料	1,981,882	1.1	△ 1.3	2,007,685	1.2
そ の 他	16,849,370	9.3	66.4	10,128,763	5.9
依 存 財 源	103,561,041	57.1	3.3	100,222,211	59.0
地 方 交 付 税	22,457,000	12.4	3.1	21,789,000	12.8
国 庫 支 出 金	39,174,527	21.6	3.2	37,954,409	22.3
県 支 出 金	14,628,814	8.1	1.9	14,355,102	8.5
地 方 譲 与 税	1,675,000	0.9	△ 0.6	1,685,000	1.0
交 付 金	13,511,000	7.4	5.6	12,791,000	7.5
市 債	12,114,700	6.7	4.0	11,647,700	6.9
うち臨時財政対策債	1,820,000	1.0	△ 42.6	3,172,000	1.9
合 計	181,480,000	100.0	6.8	169,949,840	100.0

※構成比は、四捨五入の関係で内訳と合計が一致しないことがある。

歳出

(単位：千円、%)

区 分	令和5年度			令和4年度	
	予 算 額	構 成 比	伸 率	肉付け後予算額	構 成 比
義 務 的 経 費	99,012,212	54.6	1.2	97,822,507	57.6
人 件 費	20,726,141	11.4	△ 3.2	21,402,595	12.6
扶 助 費	60,944,477	33.6	2.4	59,512,784	35.0
公 債 費	17,341,594	9.6	2.6	16,907,128	10.0
投 資 的 経 費	17,689,158	9.7	19.0	14,861,733	8.7
普 通 建 設	17,443,258	9.6	19.7	14,574,753	8.5
災 害 そ の 他	245,900	0.1	△ 14.3	286,980	0.2
そ の 他	64,778,630	35.7	13.1	57,265,600	33.7
繰 出 金	16,349,441	9.0	3.4	15,817,614	9.3
積 立 金	5,435,174	3.0	183.4	1,917,765	1.1
補 助 費 等	10,151,698	5.6	△ 2.3	10,390,046	6.1
物 件 費 そ の 他	32,842,317	18.1	12.7	29,140,175	17.2
合 計	181,480,000	100.0	6.8	169,949,840	100.0

※構成比は、四捨五入の関係で内訳と合計が一致しないことがある。

(4) 一般会計（主な増減内容）

◆市税

（単位：千円、％）

区分	令和5年度	令和4年度 (肉付け後)	増減額	増減率
市民税	23,672,817	23,216,900	455,917	2.0
個人	19,860,917	19,466,900	394,017	2.0
法人	3,811,900	3,750,000	61,900	1.7
固定資産税	24,215,173	23,752,986	462,187	1.9
軽自動車税	1,380,567	1,372,442	8,125	0.6
市たばこ税	2,992,737	2,720,466	272,271	10.0
鉱産税	1	1	0	0.0
入湯税	95,205	64,305	30,900	48.1
事業所税	1,588,000	1,531,500	56,500	3.7
都市計画税	2,649,500	2,591,400	58,100	2.2
合計	56,594,000	55,250,000	1,344,000	2.4

◆譲与税・交付金・地方交付税等

（単位：千円、％）

区分	令和5年度	令和4年度 (肉付け後)	増減額	増減率
地方譲与税	1,675,000	1,685,000	△ 10,000	△ 0.6
利子割交付金	8,000	24,000	△ 16,000	△ 66.7
配当割交付金	228,000	203,000	25,000	12.3
株式等譲渡所得割交付金	82,000	284,000	△ 202,000	△ 71.1
法人事業税交付金	871,000	1,042,000	△ 171,000	△ 16.4
地方消費税交付金	11,570,000	10,156,000	1,414,000	13.9
ゴルフ場利用税交付金	197,000	186,000	11,000	5.9
環境性能割交付金	43,000	106,000	△ 63,000	△ 59.4
地方特例交付金	430,000	687,000	△ 257,000	△ 37.4
地方交付税	22,457,000	21,789,000	668,000	3.1
交通安全対策特別交付金	82,000	103,000	△ 21,000	△ 20.4
合計	37,643,000	36,265,000	1,378,000	3.8

◆市債

(単位：千円、%)

区分	令和5年度	令和4年度 (肉付け後)	増減額	増減率
通常各市債	10,294,700	8,475,700	1,819,000	21.5
臨時財政対策債	1,820,000	3,172,000	△ 1,352,000	△ 42.6
合計	12,114,700	11,647,700	467,000	4.0

◆市債残高

(単位：千円)

区分	令和5年度末見込	令和4年度末見込	増減額
一般会計	162,265,801	167,099,137	△ 4,833,336
普通会計(参考)	166,852,877	172,037,193	△ 5,184,316

◆財政5基金残高

(単位：千円)

区分	令和5年度末見込	令和4年度末見込	増減額
財政調整基金	10,937,658	13,024,933	△ 2,087,275
財源対策債等償還基金	6,131,219	7,107,447	△ 976,228
公共施設整備等基金	3,802,975	2,302,404	1,500,571
地域振興基金	4,800,000	5,100,000	△ 300,000
土地開発基金	2,500,000	2,500,000	0
合計	28,171,852	30,034,784	△ 1,862,932

(5) 一般会計部局・課別予算の状況(増減)

(単位:千円)

部局・課別	令和5年度	令和4年度 肉付け後	増減額	伸率(%)	主なもの
企画財政部	32,727,749	26,891,888	5,835,861	21.7	
企画政策課	810,044	742,390	67,654	9.1	・G7宮崎農業大臣会合開催支援事業【R4】0⇒【R5】30,750(皆増) ・宮崎公立大学運営費等交付事業【R4】644,000⇒【R5】660,848(+16,848)
秘書課	186,262	159,655	26,607	16.7	・外国人住民向け生活リエンション動画等作成事業【R4】0⇒【R5】6,600(皆増) ・外国人住民支援事業【R4】0⇒【R5】2,400(皆増)
財政課	27,443,466	23,300,688	4,142,778	17.8	・財政調整基金ほか積立金【R4】1,682,108⇒【R5】5,139,593(+3,457,485) ・市債元金償還金(公債費)【R4】16,440,953⇒【R5】16,833,036(+392,083)
新型コロナウイルス感染症総合対策室	267	290	△23	△7.9	・感染症総合対策室事務管理費【R4】290⇒【R5】267(△23)
都市戦略課	4,287,710	2,688,865	1,598,845	59.5	・宮崎ふるさと愛宕附金推進事業【R4】2,002,876⇒【R5】3,998,295(+1,995,419) ・移住・定住支援事業【R4】45,600⇒【R5】120,300(+74,700)
総務部	23,556,078	23,396,977	159,101	0.7	
総務法制課	198,509	198,769	△260	△0.1	・人権啓発推進事業【R4】2,990⇒【R5】2,900(△90)
人事課	20,716,767	21,153,332	△436,565	△2.1	・人事給与関連システム包括委託事業【R4】135,411⇒【R5】379,924(+244,513) ・職員研修費【R4】22,300⇒【R5】26,000(+3,700)
市役所改革推進課	27,996	2,856	25,140	880.3	・職員の意識向上(自己研鑽)推進事業【R4】0⇒【R5】420(皆増) ・職員の働き方改革推進事業(BPR調査)【R4】0⇒【R5】24,948(皆増)
情報政策課	1,576,407	1,081,272	495,135	45.8	・基幹系業務システム等運用事業【R4】505,496⇒【R5】657,000(+151,504) ・財務会計システム運用事業【R4】12,356⇒【R5】303,800(+291,444)
契約課	31,002	24,324	6,678	27.5	・契約管理システム運営費【R4】1,140⇒【R5】1,564(+424) ・土木工事積算システム管理費【R4】2,924⇒【R5】9,558(+6,634)
管財課	1,005,397	936,424	68,973	7.4	・庁舎共通事務管理費【R4】142,000⇒【R5】213,700(+71,700) ・新庁舎建設基本計画策定事業【R4】0⇒【R5】40,300(皆増)
危機管理部	223,307	252,264	△28,957	△11.5	
危機管理課	146,712	151,748	△5,036	△3.3	・宮崎港小学校北校舎屋上避難階段整備事業【R4】4,836⇒【R5】52,000(+47,164) ・防災対策費【R4】27,858⇒【R5】39,800(+11,942)
地域安全課	76,595	100,516	△23,921	△23.8	・防災士活動支援事業【R4】0⇒【R5】1,000(皆増) ・宮崎市自転車等利用実態調査事業【R4】0⇒【R5】1,700(皆増)
税務部	10,165,035	9,934,183	230,852	2.3	
納税管理課	240,800	273,457	△32,657	△11.9	・税収納システム改修事業【R4】34,667⇒【R5】0(皆減) ・収納対策事業【R4】4,730⇒【R5】4,600(△130)
市民税課	131,200	110,000	21,200	19.3	・市県民税賦課事務費【R4】50,000⇒【R5】76,000(+26,000) ・地方税電子化推進事業【R4】23,900⇒【R5】30,800(+6,900)
資産税課	128,852	263,171	△134,319	△51.0	・固定資産評価替え事業【R4】234,000⇒【R5】100,950(△133,050) ・登記課連携システム事業【R4】9,900⇒【R5】5,960(△3,940)
国保年金課	9,664,183	9,287,555	376,628	4.1	・後期高齢者医療広域連合負担金【R4】4,031,669⇒【R5】4,331,909(+300,240) ・後期高齢者医療特別会計繰出金【R4】1,226,240⇒【R5】1,338,453(+112,213)
地域振興部	2,365,862	2,207,496	158,366	7.2	
地域コミュニティ課	1,158,205	967,021	191,184	19.8	・公立公民館等長寿命化改修事業【R4】15,300⇒【R5】222,250(+206,950) ・公立公民館等管理運営費【R4】193,480⇒【R5】203,850(+10,370)
市民課	121,640	75,400	46,240	61.3	・スマート窓口サービス推進事業【R4】0⇒【R5】66,000(皆増) ・ICカード活用事業【R4】16,600⇒【R5】24,540(+7,940)
文化・市民活動	1,065,516	1,145,668	△80,152	△7.0	・文化施設維持管理事業【R4】460,000⇒【R5】389,000(△71,000) ・宮崎市市民活動支援基金活用事業【R4】8,287⇒【R5】3,000(△5,287)
赤江地域一	5,435	5,517	△82	△1.5	・本郷地域事務所管理事務費【R4】2,890⇒【R5】2,730(△160)
木花地域一	2,146	1,710	436	25.5	・木花地域センター管理事務費【R4】870⇒【R5】1,200(+330) ・木花地域協議会管理運営事業【R4】700⇒【R5】806(+106)
青島地域一	4,110	3,330	780	23.4	・青島地域センター管理事務費【R4】870⇒【R5】1,340(+470) ・青島地域利便性向上事業【R4】1,700⇒【R5】2,000(+300)
住吉地域一	2,185	1,760	425	24.1	・住吉地域センター管理事務費【R4】730⇒【R5】1,030(+300) ・住吉地域協議会管理運営事業【R4】660⇒【R5】780(+120)
生目地域一	4,500	5,320	△820	△15.4	・生目地域センター管理事務費【R4】2,050⇒【R5】1,270(△780) ・生目地域協議会管理運営事業【R4】720⇒【R5】532(△188)
北セ地域一	2,125	1,770	355	20.1	・北地域センター管理事務費【R4】920⇒【R5】1,100(+180) ・北地域協議会管理運営事業【R4】670⇒【R5】840(+170)
環境部	10,484,955	7,702,551	2,782,404	36.1	
環境政策課	427,148	428,204	△1,056	△0.2	・葬祭センター運営事業【R4】13,000⇒【R5】31,000(+18,000) ・宮崎市環境基本計画策定事業【R4】0⇒【R5】11,400(皆増)
環境業務課	2,444,949	2,128,026	316,923	14.9	・一般廃棄物収集運搬事業【R4】1,248,454⇒【R5】1,537,638(+289,184) ・し尿収集運搬事業【R4】262,000⇒【R5】285,749(+23,749)
環境指導課	76,238	75,092	1,146	1.5	・不法投棄調査・収集パトロール管理システム開発等事業【R4】0⇒【R5】1,958(皆増) ・産業廃棄物適正処理推進事業【R4】1,190⇒【R5】2,270(+1,080)
環境施設課	7,536,620	5,071,229	2,465,391	48.6	・エコクリーンプラザみやざき基幹設備改良事業【R4】1,644,654⇒【R5】3,918,134(+2,273,480) ・エコクリーンプラザみやざき管理費【R4】254,000⇒【R5】314,000(+60,000)

(単位：千円)

部 局・課 別	令和5年度	令和4年度 肉付け後	増減額	伸率(%)	主 な も の
福 祉 部	37,095,112	37,092,972	2,140	0.0	
福祉総務課	1,168,171	1,408,824	△ 240,653	△ 17.1	・宮崎市総合福祉保健センター等改修事業【R4】289,000⇒【R5】113,000(△176,000) ・災害時要配慮者支援事業【R4】0⇒【R5】7,400(皆増)
障がい福祉課	15,191,474	14,492,762	698,712	4.8	・障がい福祉サービス事業【R4】9,150,000⇒【R5】9,750,000(+600,000) ・障がい児通所支援事業【R4】2,200,000⇒【R5】2,360,000(+160,000)
地域包括ケア 推 進 課	1,052,114	1,102,202	△ 50,088	△ 4.5	・養護老人ホーム清流園空調設備改修事業【R4】76,000⇒【R5】28,000(△48,000) ・ふれあい会食補助事業【R4】4,200⇒【R5】3,900(△300)
介護保険課	6,252,587	6,189,846	62,741	1.0	・介護保険特別会計繰出金【R4】6,126,498⇒【R5】6,187,237(+60,739) ・介護保険利用者負担軽減対策事業【R4】6,800⇒【R5】8,000(+1,200)
社会福祉第一課	13,428,871	13,897,278	△ 468,407	△ 3.4	・査察指導台帳システム化事業【R4】0⇒【R5】5,811(皆増) ・生活、住宅、教育、その他の扶助費【R4】5,906,200⇒【R5】5,706,200(△200,000)
指導監査課	1,895	2,060	△ 165	△ 8.0	・社会福祉施設指導監査等事業【R4】2,060⇒【R5】1,895(△165)
子 ども 未 来 部	34,293,578	34,066,956	226,622	0.7	
子育て支援課	3,038,169	2,999,888	38,281	1.3	・児童扶養手当給付事業【R4】2,280,000⇒【R5】2,296,000(+16,000) ・児童館・児童センターLED化改修事業【R4】0⇒【R5】15,000(皆増)
保育幼稚園課	26,966,562	26,974,664	△ 8,102	0.0	・児童手当給付事業【R4】6,371,772⇒【R5】6,235,000(△136,772) ・小戸保育所整備事業【R4】100,000⇒【R5】0(皆減)
親子保健課	4,288,847	4,092,404	196,443	4.8	・出産・子育て応援事業【R4】0⇒【R5】454,285(皆増) ・宮崎市総合発達支援センターDX環境整備事業【R4】0⇒【R5】61,211(皆増)
健 康 管 理 部	3,948,913	3,504,368	444,545	12.7	
保健医療課	1,021,445	888,929	132,516	14.9	・宮崎市保健所・中央保健センター施設等改修事業【R4】42,000⇒【R5】162,500(+120,500) ・保健所事務管理費【R4】79,180⇒【R5】110,100(+30,920)
地域保健課	34,341	143,284	△ 108,943	△ 76.0	・高岡福祉保健センター改修事業【R4】120,000⇒【R5】10,700(△109,300) ・地域保健統計調査事業【R4】3,670⇒【R5】591(△3,079)
健康支援課	1,716,807	1,430,263	286,544	20.0	・新型コロナウイルス感染症検査・医療費【R4】236,809⇒【R5】520,860(+284,051) ・こころつなぐライン相談事業【R4】0⇒【R5】15,300(皆増)
保健衛生課	92,561	139,684	△ 47,123	△ 33.7	・新型コロナウイルス感染症検査委託事業【R4】36,000⇒【R5】0(皆減) ・衛生検査事業【R4】29,700⇒【R5】9,200(△20,500)
新型コロナウイルス ワクチン対策課	1,083,759	902,208	181,551	20.1	・新型コロナウイルスワクチン接種対策事業【R4】496,629⇒【R5】634,739(+138,110) ・新型コロナウイルスワクチン接種体制確保事業【R4】404,579⇒【R5】446,020(+41,441)
農 政 部	2,156,352	2,192,594	△ 36,242	△ 1.7	
農政企画課	410,603	343,981	66,622	19.4	・農業次世代人材投資事業【R4】118,777⇒【R5】0(皆減) ・みやざき新規就農者総合対策事業【R4】0⇒【R5】236,562(皆増)
農業振興課	282,172	539,992	△ 257,820	△ 47.7	・農産園芸用資機材導入支援事業【R4】81,782⇒【R5】52,225(△29,557) ・畜産競争力強化整備事業【R4】207,675⇒【R5】0(皆減)
森林水産課	468,220	368,975	99,245	26.9	・森林整備等促進事業(森林環境譲与税基金) 【R4】60,365⇒【R5】100,894(+40,529)
農村整備課	905,590	892,440	13,150	1.5	・農村地域防災減災事業(調査計画)【R4】0⇒【R5】45,000(皆増) ・農業水路等長寿命化・防災減災事業(エコ関連)【R4】20,000⇒【R5】0(皆減)
市場課	89,767	47,206	42,561	90.2	・卸売市場特別会計繰出金【R4】47,206⇒【R5】89,767(+42,561)
観 光 商 工 部	2,934,558	3,272,920	△ 338,362	△ 10.3	
観光戦略課	338,975	381,773	△ 42,798	△ 11.2	・デジタルを活用した観光マーケティング事業【R4】0⇒【R5】12,000(皆増) ・インバウンド誘客戦略事業【R4】0⇒【R5】11,550(皆増)
スポーツランド 推 進 課	1,548,653	1,536,831	11,822	0.8	・生目の社運動公園施設改善事業【R4】254,000⇒【R5】76,200(△177,800) ・清武総合運動公園施設改善事業【R4】35,100⇒【R5】105,000(+69,900)
商業政策課	413,607	394,391	19,216	4.9	・新型コロナウイルス感染症緊急対策利子補給事業【R4】222,419⇒【R5】100,234(△122,185) ・みやざき再生支援特別貸付利子補給事業【R4】0⇒【R5】59,000(皆増)
工業政策課	633,323	959,925	△ 326,602	△ 34.0	・新型コロナウイルス感染症緊急事業者支援事業【R4】245,551⇒【R5】0(皆減) ・青少年プラザ体育館改修事業【R4】0⇒【R5】43,030(皆増)
建 設 部	3,850,844	3,776,022	74,822	2.0	
土木課	1,551,481	1,570,084	△ 18,603	△ 1.2	・大島線2工区道路改良事業【R4】135,000⇒【R5】412,000(+277,000) ・吉村通線4工区道路改良事業【R4】430,000⇒【R5】60,000(△370,000)
用地管理課	33,129	21,559	11,570	53.7	・境界立会い記録電子化事業【R4】0⇒【R5】9,000(皆増)
道路維持課	2,186,997	2,111,601	75,396	3.6	・道路施設長寿命化修繕事業【R4】50,000⇒【R5】139,000(+89,000) ・高松橋改修事業(長寿命化対策)【R4】346,000⇒【R5】391,000(+45,000)
建築住宅課	79,237	72,778	6,459	8.9	・宮崎市住生活基本計画改定事業【R4】0⇒【R5】6,100(皆増) ・危険な空き家等除却推進事業【R4】6,000⇒【R5】8,600(+2,600)
都 市 整 備 部	4,366,465	4,370,822	△ 4,357	△ 0.1	
都市計画課	83,375	39,665	43,710	110.2	・都市計画基礎調査負担金【R4】0⇒【R5】15,200(皆増) ・宮崎市都市計画マスタープラン・立地適正化計画改訂事業【R4】0⇒【R5】24,480(皆増)
公園緑地課	1,211,799	1,242,408	△ 30,609	△ 2.5	・フェニックス自然動物園リニューアル事業【R4】0⇒【R5】38,216(皆増) ・東部6号街区公園整備事業【R4】0⇒【R5】39,500(皆増)
市街地整備課	2,871,096	2,861,193	9,903	0.3	・宮崎駅東通線(3工区)整備事業【R4】481,000⇒【R5】587,684(+106,684) ・新町停車場線(新町橋)整備事業【R4】930,000⇒【R5】1,085,000(+155,000)
建築行政課	71,265	88,249	△ 16,984	△ 19.2	・木造建築物等地震対策促進事業【R4】59,000⇒【R5】43,850(△15,150) ・公開型道路情報(建築基準法)システム構築事業【R4】0⇒【R5】2,416(皆増)
開発審査課	2,200	2,068	132	6.4	・開発指導事務管理費【R4】2,068⇒【R5】2,200(+132)
景 観 課	126,730	137,239	△ 10,509	△ 7.7	・景観計画改訂事業【R4】9,000⇒【R5】0(皆減) ・フラワーマーケット開催事業【R4】8,000⇒【R5】0(皆減)

(単位：千円)

部 局 ・ 課 別	令和5年度	令和4年度 肉付け後	増減額	伸率(%)	主 な も の
佐土原総合支所	588,191	534,279	53,912	10.1	
地域市民福祉課	205,796	161,316	44,480	27.6	・佐土原総合文化センター設備等改修事業【R4】48,000⇒【R5】70,000(+22,000) ・佐土原総合文化センター管理運営費【R4】55,000⇒【R5】68,793(+13,793)
農林建設課	382,395	372,963	9,432	2.5	・農業水路等長寿命化・防災減災事業【R4】0⇒【R5】31,200(皆増) ・道路舗装打換事業【R4】18,800⇒【R5】31,800(+13,000)
田野総合支所	293,789	300,102	△6,313	△2.1	
地域市民福祉課	37,470	39,088	△1,618	△4.1	・公立公民館等管理運営費【R4】17,180⇒【R5】17,400(+220) ・いこいの広場管理運営費【R4】1,600⇒【R5】560(△1,040)
農林建設課	256,319	261,014	△4,695	△1.8	・地方道路等整備事業【R4】55,618⇒【R5】0(皆減) ・道路局部改良事業【R4】52,600⇒【R5】61,150(+8,550)
高岡総合支所	412,625	441,929	△29,304	△6.6	
地域市民福祉課	61,226	66,333	△5,107	△7.7	・高木兼寛公御神幸行列PR事業【R4】0⇒【R5】342(皆増) ・瓜田ダム周辺管理運営費【R4】9,000⇒【R5】1,764(△7,236)
農林建設課	351,399	375,596	△24,197	△6.4	・地方道路等整備事業【R4】118,500⇒【R5】101,900(△16,600) ・道路舗装打換事業【R4】18,900⇒【R5】30,100(+11,200)
清武総合支所	429,324	449,469	△20,145	△4.5	
地域市民福祉課	42,426	45,471	△3,045	△6.7	・清武総合運動公園魅力化整備事業【R4】4,587⇒【R5】0(皆減) ・宮崎市交流プラザきよたけ施設設備更新事業【R4】0⇒【R5】2,356(皆増)
農林建設課	386,898	403,998	△17,100	△4.2	・大型団地内道路・排水対策整備事業【R4】35,000⇒【R5】10,000(△25,000) ・清武総合運動公園魅力化整備事業【R4】0⇒【R5】15,000(皆増)
教育委員会	9,567,618	7,855,191	1,712,427	21.8	
企画総務課	1,342,553	1,104,723	237,830	21.5	・小学校管理運営費【R4】616,000⇒【R5】725,067(+109,067) ・中学校管理運営費【R4】320,000⇒【R5】409,977(+89,977)
学校施設課	1,976,826	1,015,618	961,208	94.6	・那珂小学校屋内運動場改築事業【R4】73,366⇒【R5】432,168(+358,802) ・小学校屋内運動場大規模改造事業【R4】11,000⇒【R5】165,000(+154,000)
学校教育課	1,347,975	1,322,028	25,947	2.0	・不登校児童生徒学習支援体制整備事業【R4】0⇒【R5】20,458(皆増) ・特別支援教育学び総合支援事業【R4】143,500⇒【R5】150,000(+6,500)
教育情報 研修センター	1,081,833	1,008,079	73,754	7.3	・小中学校プログラミング教育促進事業【R4】0⇒【R5】10,000(皆増) ・中学校無線アクセスポイント追加設置事業【R4】0⇒【R5】38,000(皆増)
生涯学習課	1,573,157	1,435,106	138,051	9.6	・児童クラブ運営事業【R4】715,139⇒【R5】848,156(+133,017) ・科学技術館施設環境整備事業【R4】19,707⇒【R5】100,000(+80,293)
保健給食課	1,809,551	1,618,006	191,545	11.8	・学校給食施設空調設備整備事業【R4】0⇒【R5】42,900(皆増) ・学校給食食材加工等業務委託事業【R4】634,000⇒【R5】680,000(+46,000)
文化財課	435,723	351,631	84,092	23.9	・旧みやざき歴史文化館管理事業【R4】13,217⇒【R5】0(皆減) ・歴史資料館改修事業【R4】11,000⇒【R5】116,253(+105,253)
消防局	1,607,032	1,183,547	423,485	35.8	・消防緊急情報システム事業【R4】90,000⇒【R5】264,000(+174,000) ・消防局・北消防署新庁舎整備事業【R4】51,000⇒【R5】214,938(+163,938)
会計課	67,700	61,590	6,110	9.9	・会計事務管理費【R4】35,600⇒【R5】42,000(+6,400) ・コンビニエンスストア収納事業【R4】24,200⇒【R5】23,700(△500)
議会事務局	130,742	114,083	16,659	14.6	・議会管理運営臨時事業【R4】0⇒【R5】2,200(皆増) ・議会カメラ・マイク制御システム更新事業【R4】0⇒【R5】9,800(皆増)
各種委員会等	214,171	347,637	△133,466	△38.4	
選挙管理委員会 事務局	191,022	325,502	△134,480	△41.3	・参議院議員選挙事業【R4】88,000⇒【R5】0(皆減) ・県知事選挙事業【R4】68,900⇒【R5】0(皆減)
監査事務局	13,661	13,561	100	0.7	・監査事務管理費【R4】3,100⇒【R5】3,200(+100)
農業委員会 事務局	9,488	8,574	914	10.7	・農業委員会事務管理事業【R4】2,949⇒【R5】4,251(+1,302) ・新規就農者優良農地バックアップ事業【R4】2,030⇒【R5】1,218(△812)
合計	181,480,000	169,949,840	11,530,160	6.8	

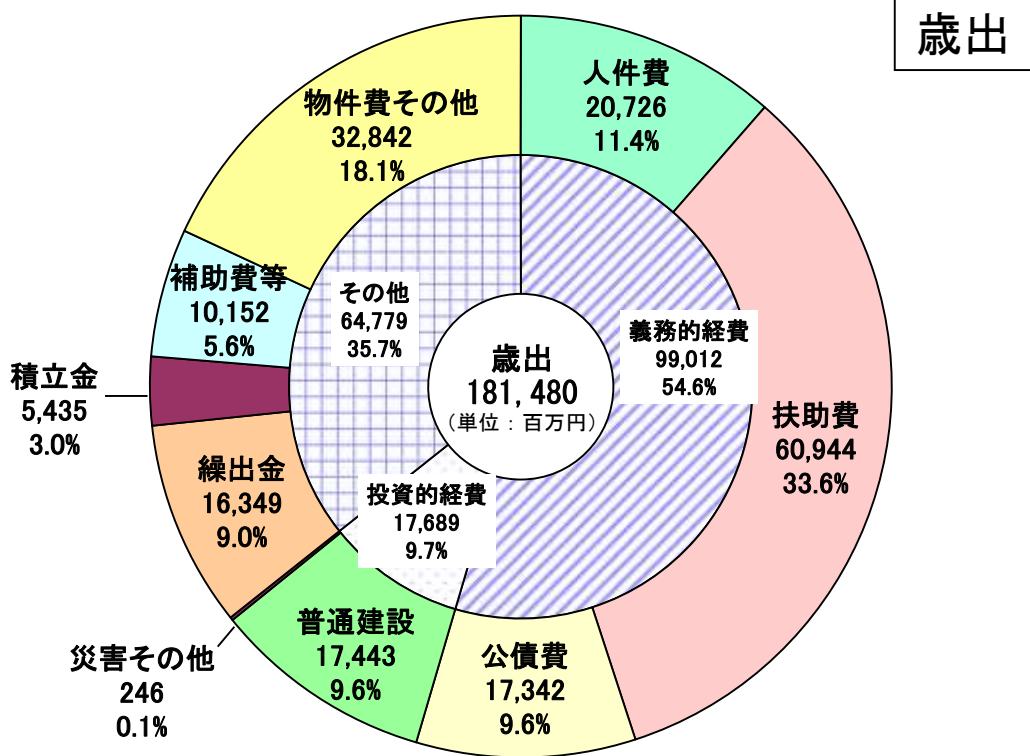
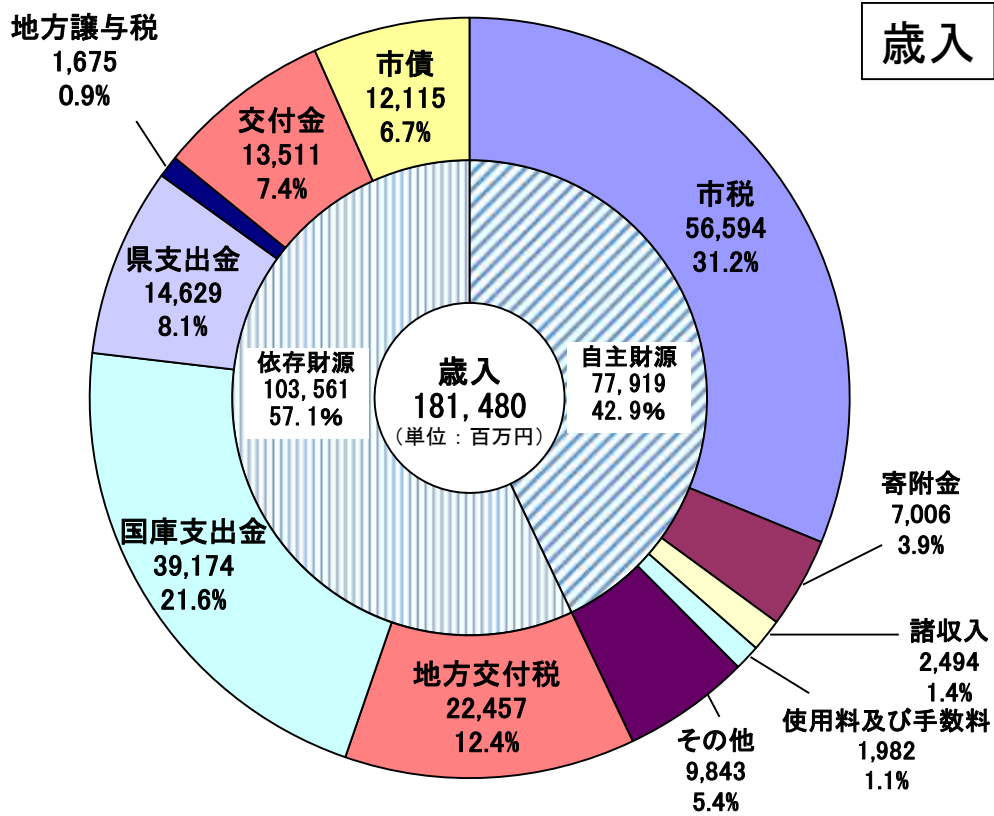
※令和4年度肉付け後予算額については、機構改革等による予算の付け替えを行っている。

(6) 特別会計・企業会計の状況（増減）

（単位：千円）

会計名	令和5年度	令和4年度 肉付け後	増減額	伸率(%)	主なもの	
特別会計	公営住宅建設資金	1,635,000	1,550,000	85,000	5.5	・公営住宅ストック総合改善事業 【R4】360,700⇒【R5】430,620 (+69,920) ・新町・追手団地建替事業【R4】131,482⇒【R5】193,084 (+61,602)
	国民健康保険	41,810,000	41,363,000	447,000	1.1	・保険給付費【R4】29,267,002⇒【R5】29,715,723 (+448,721) ・国民健康保険事業費納付金 【R4】11,016,990⇒【R5】10,961,621 (△55,369)
	後期高齢者医療	5,931,000	5,291,000	640,000	12.1	・後期高齢者医療広域連合納付金 【R4】5,034,080⇒【R5】5,677,148 (+643,068)
	公園墓地	281,000	300,000	△19,000	△6.3	・桃山墓地整備事業【R4】13,500⇒【R5】0 (皆減) ・墓地管理運営費【R4】65,191⇒【R5】58,116 (△7,075) ・みたま園管理事務所改修事業【R4】0⇒【R5】1,991 (皆増)
	卸売市場	710,000	600,000	110,000	18.3	・管理運営事業費【R4】122,266⇒【R5】215,975 (+93,709) ・施設維持管理事業費【R4】115,996⇒【R5】121,540 (+5,544) ・施設整備事業費【R4】129,300⇒【R5】124,500 (△4,800) ・市債元金償還金【R4】132,064⇒【R5】145,123 (+13,059)
	母子父子寡婦福祉資金	22,000	28,000	△6,000	△21.4	・母子父子寡婦福祉資金貸付事業 【R4】8,254⇒【R5】13,755 (+5,501) ・母子父子寡婦福祉資金償還金【R4】12,822⇒【R5】5,354 (△7,468) ・母子父子寡婦福祉資金繰出金【R4】6,924⇒【R5】2,891 (△4,033)
	介護保険	37,870,000	37,865,000	5,000	0.0	・総務費【R4】904,485⇒【R5】975,704 (+71,219) ・地域支援事業費【R4】1,797,596⇒【R5】1,726,452 (△71,144)
	公設合併処理浄化槽事業	441,000	399,000	42,000	10.5	・公営企業会計適用事業【R4】0⇒【R5】12,168 (皆増) ・公設合併処理浄化槽整備推進事業（PFI） 【R4】220,000⇒【R5】230,312 (+10,312) ・浄化槽管理事業【R4】66,358⇒【R5】76,616 (+10,258)
	宅地造成事業	536,000	761,000	△225,000	△29.6	・東部第二土地区画整理事業 【R4】450,000⇒【R5】186,000 (△264,000) ・市債償還金【R4】125,678⇒【R5】169,674 (+43,996)
	公債管理	18,331,000	17,862,000	469,000	2.6	・市債元金償還金【R4】17,349,274⇒【R5】17,888,269 (+538,995) ・市債利子【R4】512,726⇒【R5】442,731 (△69,995)
計	107,567,000	106,019,000	1,548,000	1.5		
企業会計	水道事業	13,940,000	13,607,000	333,000	2.4	・収益的支出【R4】8,186,000⇒【R5】8,196,000 (+10,000) ・資本的支出【R4】5,421,000⇒【R5】5,744,000 (+323,000)
	工業用水道事業	27,000	25,000	2,000	8.0	・収益的支出【R4】15,200⇒【R5】16,400 (+1,200) ・資本的支出【R4】9,800⇒【R5】10,600 (+800)
	公共下水道事業	22,785,000	22,512,000	273,000	1.2	・収益的支出【R4】10,675,000⇒【R5】10,968,000 (+293,000) ・資本的支出【R4】11,837,000⇒【R5】11,817,000 (△20,000)
	農業集落排水事業	1,059,000	1,060,000	△1,000	△0.1	・収益的支出【R4】622,000⇒【R5】610,000 (△12,000) ・資本的支出【R4】438,000⇒【R5】449,000 (+11,000)
	田野病院事業	958,000	883,000	75,000	8.5	・収益的支出【R4】792,110⇒【R5】808,575 (+16,465) ・資本的支出【R4】90,890⇒【R5】149,425 (+58,535)
計	38,769,000	38,087,000	682,000	1.8		
合計	146,336,000	144,106,000	2,230,000	1.5		

(7) グラフで表す一般会計予算




※四捨五入の関係で内訳と合計が一致しないことがある。

(8) 市民一人当たりの一般会計予算額

議会費
1,813 円



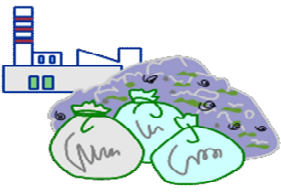
総務費
54,652 円



民生費
206,521 円



衛生費
47,013 円



労働費
293 円



農林水産業費
10,268 円



商工費
5,313 円



土木費
37,654 円



消防費
10,796 円



教育費
35,593 円



災害復旧費
615 円



公債費
43,400 円



予備費
250 円

	宮崎市
一般会計当初予算	1,814 億 8 千万円
住民基本台帳人口 (令和 5 年 1 月 1 日現在)	399,576 人
市民一人当たりの 一般会計予算額	454,181 円