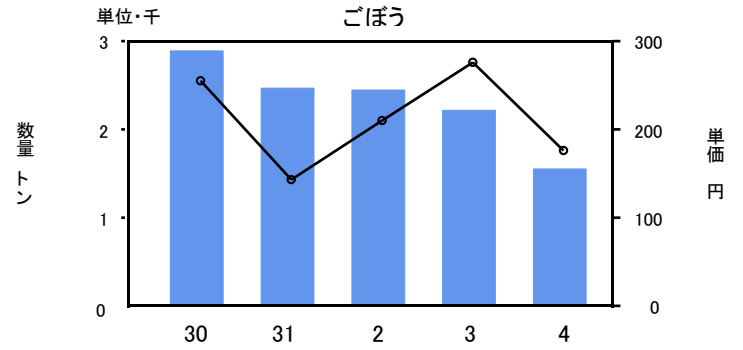
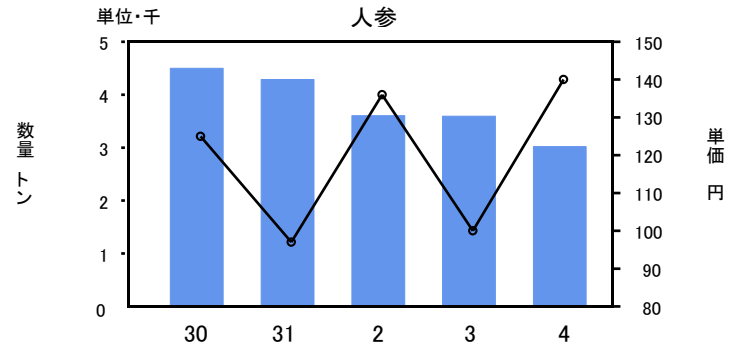
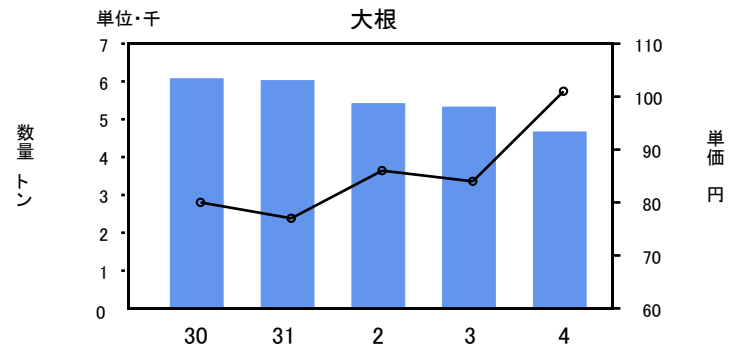


青果 主要品目別数量・単価

数量：トン 単価：円

品目名	年度	月別		数量計												
		数量	単価	年平均	4	5	6	7	8	9	10	11	12	1	2	3
(野菜) 大根	30	数量	6,073	80	590	445	320	370	618	505	640	488	524	479	633	461
		単価	80	60	52	83	138	128	131	108	61	48	46	46	58	
	31	数量	6,024	77	594	416	268	442	603	697	570	635	482	377	442	499
		単価	77	58	67	84	88	108	93	96	80	54	49	51	72	
	2	数量	5,411	86	520	427	378	354	447	480	562	454	511	456	404	418
		単価	86	90	74	81	123	129	127	114	53	50	70	52	65	
	3	数量	5,323	84	391	339	314	405	472	469	573	475	483	400	474	528
		単価	84	70	67	101	100	101	124	100	61	54	64	75	88	
	4	数量	4,665	101	368	344	286	319	359	389	487	487	428	410	407	382
		単価	101	92	89	93	153	153	160	132	86	58	71	65	72	
人参	30	数量	4,499	125	464	489	386	270	335	350	325	350	452	390	348	342
		単価	125	176	98	58	185	135	203	251	154	78	70	68	75	
	31	数量	4,286	97	469	347	298	280	322	337	357	414	470	345	316	332
		単価	97	63	66	67	128	111	141	126	100	83	76	79	146	
	2	数量	3,603	136	395	326	306	215	263	320	337	313	382	248	214	284
		単価	136	116	93	153	297	173	117	132	127	79	125	142	157	
	3	数量	3,593	100	435	304	270	235	272	282	303	353	343	289	239	268
		単価	100	120	101	83	109	142	124	101	104	76	69	73	84	
	4	数量	3,019	140	344	242	233	206	225	244	273	304	288	206	206	248
		単価	140	94	102	126	196	161	247	180	118	101	126	132	124	
ごぼう	30	数量	2,890	255	81	182	440	568	483	308	149	207	213	112	63	84
		単価	255	268	354	315	242	241	253	221	198	208	215	252	271	
	31	数量	2,467	143	75	168	375	453	437	310	156	125	138	76	67	88
		単価	143	264	176	147	144	133	118	100	111	134	169	178	189	
	2	数量	2,447	210	67	140	401	571	449	192	101	96	145	79	102	103
		単価	210	234	180	185	182	172	175	194	211	260	316	328	464	
	3	数量	2,216	276	115	217	491	497	308	184	57	81	100	56	57	55
		単価	276	497	474	340	195	174	173	195	203	257	269	294	325	
	4	数量	1,551	176	53	84	216	339	236	203	126	58	70	51	56	58
		単価	176	312	186	176	130	116	128	154	221	332	298	289	320	

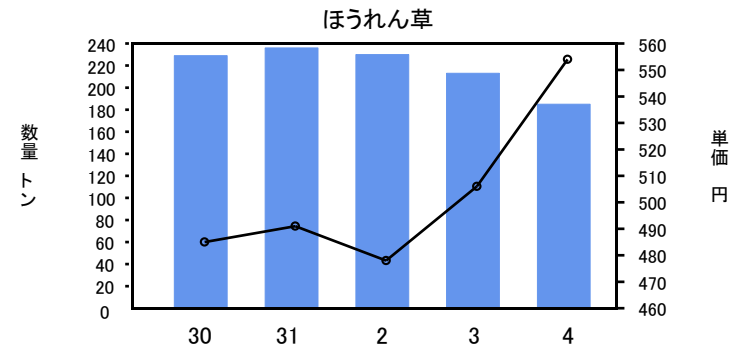
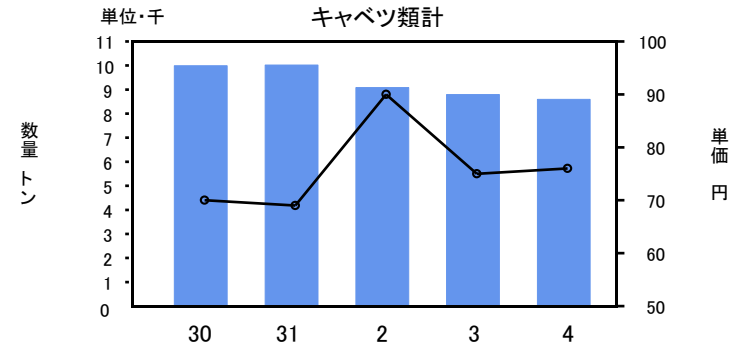
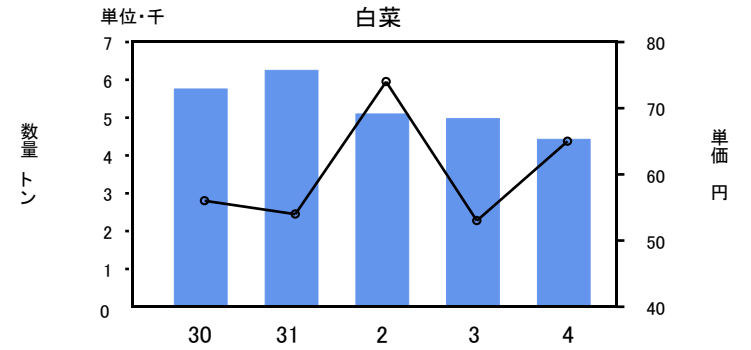


■数量 ●単価

青果 主要品目月別数量・単価

数量: トン 単価: 円

品目名	年度	月別		数量計												
		数量	単価	年平均	4	5	6	7	8	9	10	11	12	1	2	3
白菜	30	数量	5,757	509	434	234	164	162	290	574	598	921	914	479	479	
		単価	56	33	42	70	94	174	145	128	55	27	28	17	45	
	31	数量	6,251	499	373	236	194	180	261	515	902	1,074	913	682	423	
		単価	54	52	45	58	72	118	132	70	52	30	37	31	92	
	2	数量	5,097	636	280	230	165	136	229	519	599	733	797	417	358	
		単価	74	145	121	79	136	246	135	87	37	27	40	31	46	
	3	数量	4,973	480	309	177	136	154	155	442	603	673	780	646	418	
		単価	53	28	37	89	68	101	189	75	54	28	36	44	61	
	4	数量	4,427	375	317	176	153	142	202	365	459	682	785	450	322	
		単価	65	55	61	74	70	76	122	122	75	36	45	51	85	
キャベツ類計	30	数量	9,990	916	1,264	837	753	739	820	726	1,042	783	597	644	868	
		単価	70	76	43	60	100	121	94	108	59	45	57	51	46	
	31	数量	10,018	986	1,064	777	713	824	754	787	1,073	806	629	779	827	
		単価	69	56	70	66	68	128	116	92	52	37	40	46	64	
	2	数量	9,081	857	1,024	826	733	680	667	749	768	751	595	691	739	
		単価	90	114	87	85	111	195	142	96	50	40	67	48	47	
	3	数量	8,791	844	804	583	675	768	717	775	859	776	609	602	779	
		単価	75	49	47	90	74	90	128	98	64	50	60	76	86	
	4	数量	8,595	698	919	676	601	721	776	705	664	691	662	707	776	
		単価	76	84	63	69	82	81	91	95	92	57	72	67	61	
ほうれん草	30	数量	229	21	21	24	10	7	6	14	25	26	23	30	22	
		単価	485	394	488	467	843	1,054	1,080	809	449	368	415	311	386	
	31	数量	236	28	23	22	12	7	6	15	21	25	26	29	23	
		単価	491	370	423	474	676	1,263	1,255	625	525	431	403	370	419	
	2	数量	230	27	30	19	10	7	5	10	22	21	20	29	31	
		単価	478	471	393	584	917	1,017	1,265	734	372	425	465	311	292	
	3	数量	213	28	23	21	13	7	5	13	22	23	20	19	18	
		単価	506	396	426	556	626	1,064	1,367	625	476	410	444	435	385	
	4	数量	185	18	19	18	8	7	6	14	26	18	16	18	19	
		単価	554	485	540	521	867	1,062	1,197	674	401	498	545	467	432	

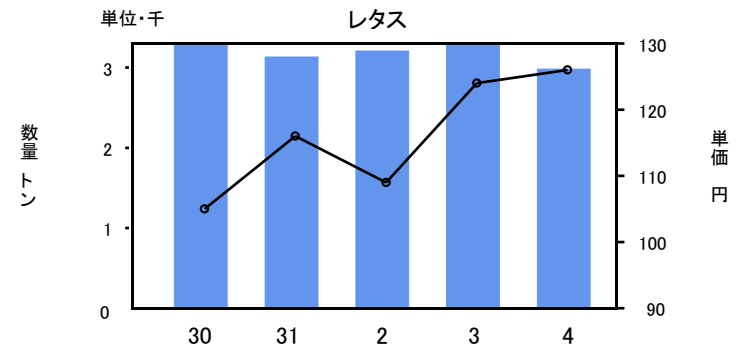
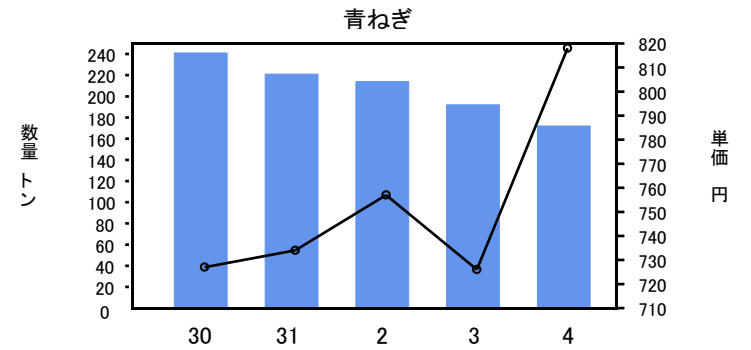
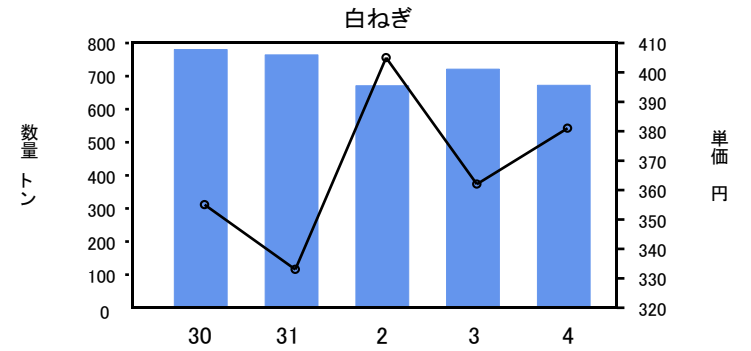


■数量 ●単価

青果 主要品目月別数量・単価

数量：トン 単価：円

品目名	年度	月別		数量計											
		年平均	4	5	6	7	8	9	10	11	12	1	2	3	
白ねぎ	30	数量	780	59	48	45	53	42	52	68	75	98	95	76	69
		単価	355	254	436	353	340	468	545	534	407	331	284	236	211
	31	数量	764	71	60	45	46	48	54	65	75	92	69	79	60
		単価	333	284	347	341	358	393	396	443	382	331	297	240	236
	2	数量	671	54	46	44	44	35	46	68	65	94	60	62	53
		単価	405	338	384	388	495	409	477	479	370	380	450	377	344
	3	数量	721	52	42	42	46	40	50	77	76	85	72	71	68
		単価	362	386	454	394	308	382	413	338	384	392	316	324	305
	4	数量	672	62	43	37	43	42	48	65	67	84	67	55	60
		単価	381	326	464	405	342	439	497	522	369	405	333	285	222
青ねぎ	30	数量	241	22	24	20	21	19	16	17	22	22	14	21	22
		単価	727	311	382	669	800	1,121	1,332	1,490	544	759	1,036	418	384
	31	数量	221	21	23	22	19	18	13	15	20	19	15	16	19
		単価	734	414	514	508	771	1,517	1,477	1,041	622	644	655	589	459
	2	数量	214	20	21	19	16	17	12	20	19	19	15	17	19
		単価	757	436	432	731	1,451	1,223	1,834	902	455	646	650	485	392
	3	数量	192	18	18	15	17	16	10	15	16	18	16	15	19
		単価	726	550	542	805	767	1,160	1,570	860	543	749	578	561	444
	4	数量	172	17	15	15	16	13	12	12	15	14	12	13	17
		単価	818	445	675	698	859	1,455	1,442	1,166	567	998	819	695	408
レタス	30	数量	3,284	364	298	214	208	231	188	263	344	341	255	298	279
		単価	105	68	110	125	144	153	198	148	66	74	100	75	86
	31	数量	3,132	344	218	204	212	208	174	269	329	375	288	277	236
		単価	116	100	117	117	120	181	232	124	113	83	83	88	113
	2	数量	3,206	257	265	210	170	132	242	307	365	363	279	299	318
		単価	109	133	96	110	187	304	136	108	55	76	113	83	82
	3	数量	3,285	352	304	203	203	179	114	280	307	335	295	311	400
		単価	124	90	114	133	130	187	337	112	88	110	127	131	107
	4	数量	2,980	316	270	174	192	203	179	210	330	358	254	223	270
		単価	126	94	114	136	112	155	201	187	94	91	148	138	111

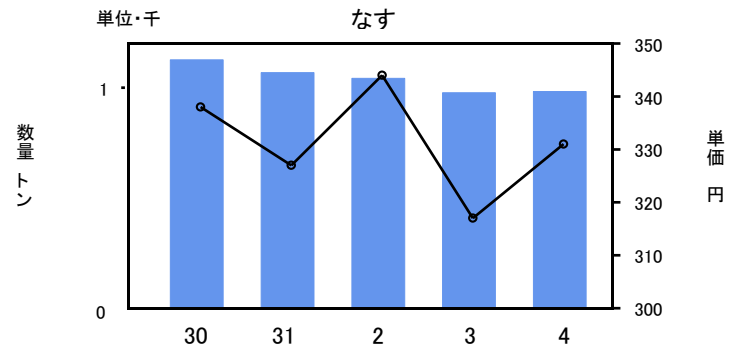
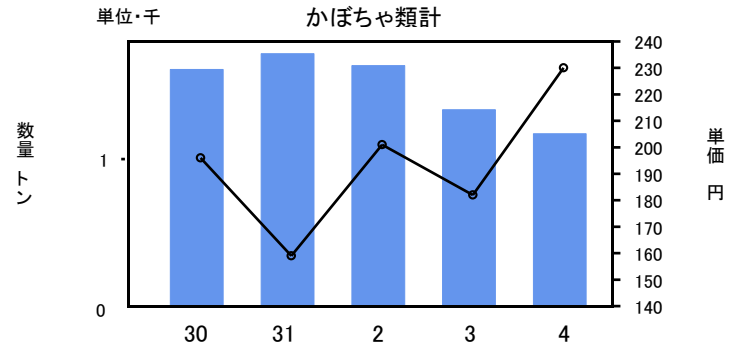
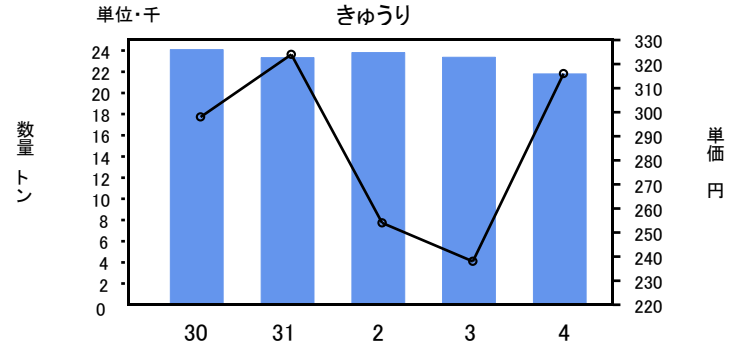


■数量 ●単価

青果 主要品目月別数量・単価

数量: トン 単価: 円

品目名	年度	月別		数量計											
		年平均	4	5	6	7	8	9	10	11	12	1	2	3	
きゅうり	30	数量	24,089	3,031	3,322	1,615	610	463	675	1,264	2,555	2,774	2,999	2,303	2,479
		単価	298	121	181	161	328	357	315	395	238	685	342	293	265
	31	数量	23,336	3,009	2,675	1,747	647	494	638	1,490	2,574	2,776	2,600	2,270	2,416
		単価	324	133	145	150	237	324	240	328	296	579	617	385	296
	2	数量	23,819	2,640	2,822	1,723	638	654	518	1,378	2,577	3,096	2,888	2,446	2,437
		単価	254	216	175	169	322	265	341	392	194	265	309	322	241
	3	数量	23,375	2,956	2,452	1,742	849	472	662	1,420	2,416	3,026	2,687	2,124	2,571
		単価	238	177	226	142	91	432	301	262	214	245	316	356	205
	4	数量	21,793	2,682	2,361	1,771	786	683	584	1,181	1,995	2,725	2,744	2,057	2,224
		単価	316	223	188	89	172	182	237	381	240	646	435	375	286
かぼちゃ類計	30	数量	1,609	175	140	327	244	80	61	114	70	109	74	81	135
		単価	196	136	171	182	174	300	262	261	284	254	209	176	139
	31	数量	1,716	133	128	324	255	122	104	116	107	123	89	107	108
		単価	159	148	188	186	147	129	151	148	133	187	204	137	121
	2	数量	1,636	110	111	294	314	99	100	130	82	106	100	97	93
		単価	201	148	182	214	232	231	140	178	166	224	218	206	190
	3	数量	1,335	98	109	204	163	114	87	128	94	100	79	84	75
		単価	182	161	225	200	147	123	179	134	160	233	235	237	191
	4	数量	1,172	76	89	234	171	104	74	99	79	82	67	72	24
		単価	230	215	266	231	132	125	154	141	181	301	333	512	686
なす	30	数量	1,126	80	161	151	171	127	100	74	63	48	44	43	63
		単価	338	299	303	264	286	323	431	520	349	366	399	445	321
	31	数量	1,068	87	139	181	148	113	80	79	58	42	39	41	61
		単価	327	301	247	255	280	364	436	368	394	419	410	440	353
	2	数量	1,042	85	141	150	134	109	74	91	62	45	39	51	62
		単価	344	377	227	273	371	376	516	390	325	350	390	340	338
	3	数量	977	87	127	152	158	83	69	77	53	41	34	34	61
		単価	317	331	323	301	194	413	434	264	354	339	363	393	328
	4	数量	982	98	142	146	126	104	72	56	56	41	39	41	61
		単価	331	311	334	286	238	304	413	430	339	364	448	462	315

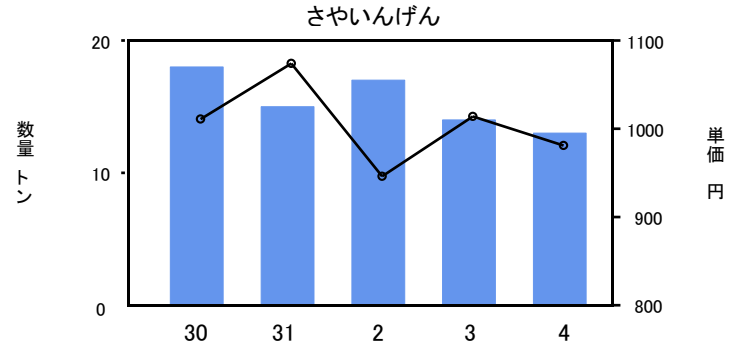
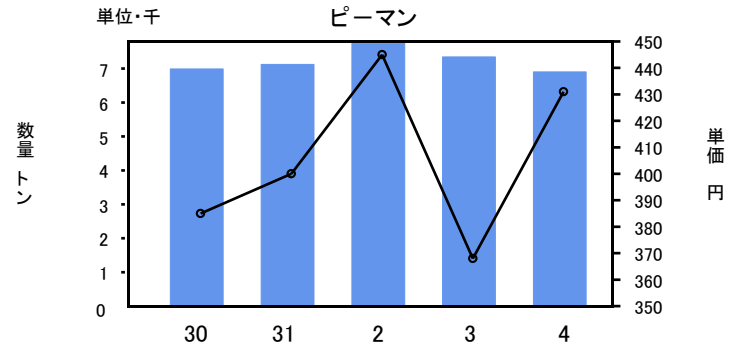
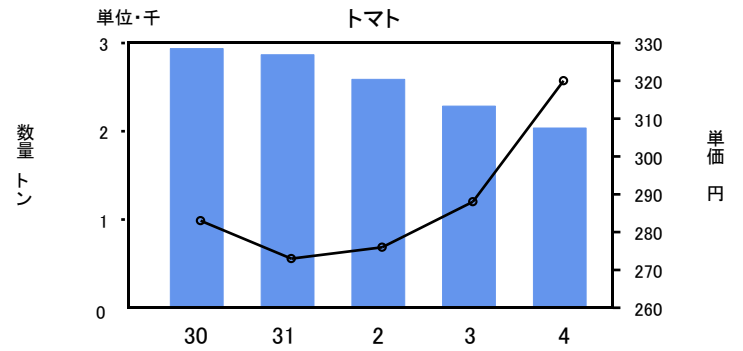


■数量 ●単価

青果 主要品目月別数量・単価

数量: トン 単価: 円

品目名	年度	月別		数量計												
		年平均	4	5	6	7	8	9	10	11	12	1	2	3		
トマト	30	数量	2,937	359	488	345	318	231	161	127	122	138	177	201	270	
		単価	283	239	146	187	270	407	517	552	424	326	248	287	286	
	31	数量	2,866	337	466	332	299	298	179	149	121	125	155	205	202	
		単価	273	242	130	168	243	266	514	505	465	300	235	295	380	
	2	数量	2,589	241	372	301	239	251	187	116	162	121	184	189	225	
		単価	276	304	137	185	325	347	433	563	338	314	188	199	258	
	3	数量	2,284	244	264	203	295	280	130	138	123	96	139	160	212	
		単価	288	299	199	253	251	249	579	426	391	376	222	223	247	
4	数量	2,036	214	225	207	252	232	143	116	107	89	112	138	201		
	単価	320	278	226	261	227	394	507	536	422	356	250	264	310		
ピーマン	30	数量	6,990	929	937	754	318	181	119	275	709	631	720	651	766	
		単価	385	219	160	213	460	593	480	617	246	415	638	556	569	
	31	数量	7,123	906	945	764	399	172	132	259	666	656	732	671	820	
		単価	400	325	164	193	271	314	581	277	291	470	646	746	572	
	2	数量	7,746	973	1,011	831	417	284	139	327	634	745	866	736	783	
		単価	445	660	260	291	555	440	604	537	283	253	545	653	464	
	3	数量	7,342	913	905	840	385	202	144	256	677	727	776	652	866	
		単価	368	358	223	390	124	311	425	239	236	240	503	769	451	
4	数量	6,905	957	955	748	328	194	119	235	551	633	791	630	764		
	単価	431	392	310	125	253	305	400	437	329	526	650	738	554		
さやいんげん	30	数量	18	2	4	3	1	1	1	1	1	1	1	1	2	
		単価	1,011	853	602	684	1,337	1,569	1,684	1,640	1,000	1,195	1,379	1,552	1,087	
	31	数量	15	3	2	1	1	1	1	1	1	1	1	1	1	
		単価	1,074	797	698	1,092	1,197	1,540	1,798	1,177	919	1,030	1,320	1,576	1,004	
	2	数量	17	3	2	3	1	1	0	1	2	1	1	1	3	
		単価	946	758	824	579	1,087	1,059	2,336	1,711	749	1,148	1,337	1,601	828	
	3	数量	14	3	2	1	1	1	0	0	1	1	1	1	2	
		単価	1,014	817	791	987	884	1,428	1,403	1,495	804	1,220	1,378	1,691	1,051	
4	数量	13	2	2	2	1	1	0	0	1	1	1	0	1		
	単価	981	759	847	567	1,346	1,323	1,755	2,047	805	968	1,181	1,801	1,089		

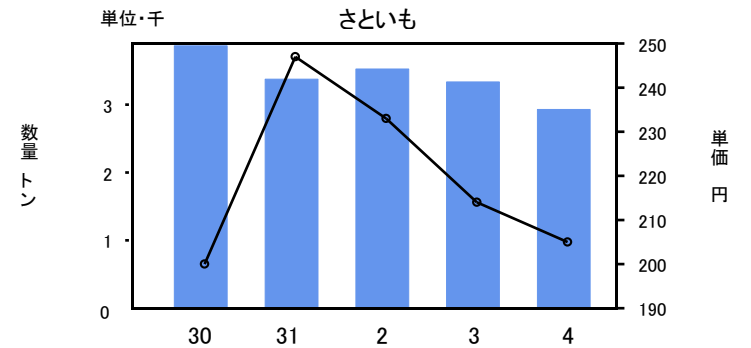
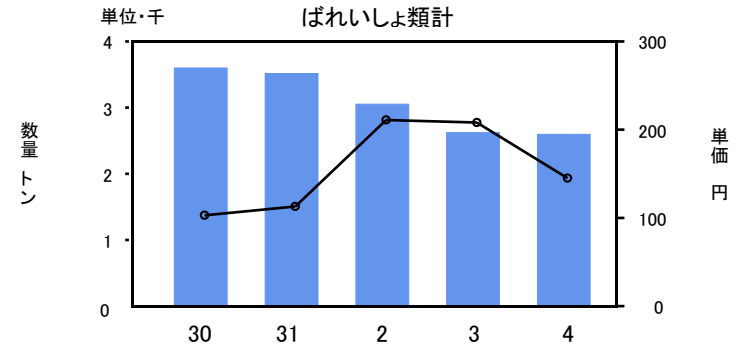
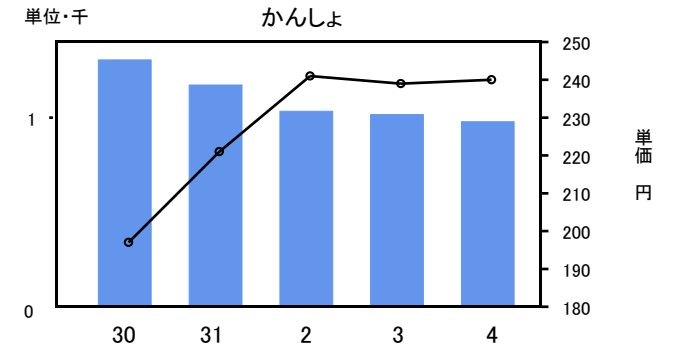


■数量 ●単価

青果 主要品目月別数量・単価

数量：トン 単価：円

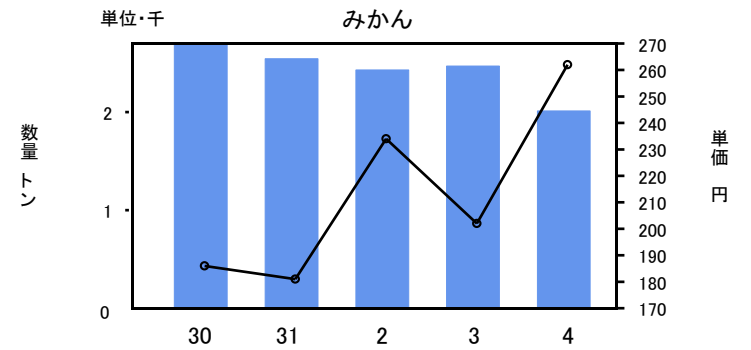
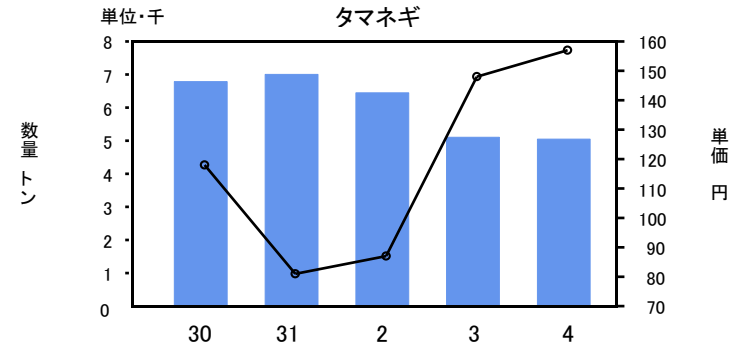
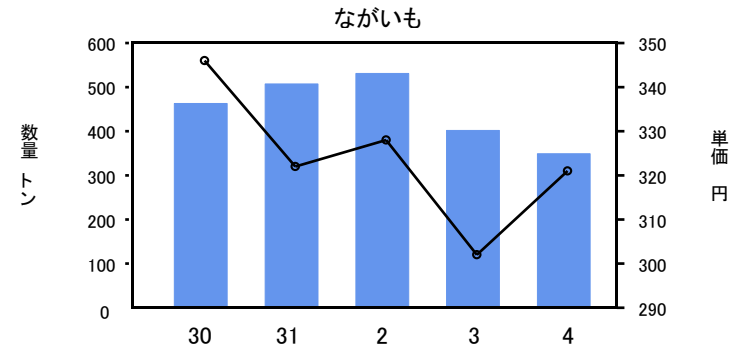
品目名	年度	月別		数量計											
		年平均	4	5	6	7	8	9	10	11	12	1	2	3	
かんしょ	30	数量	1,305	76	87	52	97	157	178	166	115	100	93	91	90
		単価	197	198	209	247	233	197	155	202	193	192	206	198	191
	31	数量	1,173	71	62	40	82	183	182	144	106	86	73	79	66
		単価	221	224	259	285	267	197	181	207	218	223	239	240	247
	2	数量	1,034	42	27	40	93	200	180	169	74	67	51	48	45
		単価	241	282	375	356	296	238	177	200	206	229	283	281	309
	3	数量	1,016	29	26	35	75	160	219	138	113	75	54	52	39
		単価	239	382	424	373	249	211	190	200	193	236	297	286	388
	4	数量	979	28	25	32	67	174	177	142	92	71	56	61	52
		単価	240	404	483	363	261	213	207	208	197	231	264	251	268
ばれいしょ類計	30	数量	3,598	470	367	278	242	180	215	305	292	312	268	293	376
		単価	103	101	98	53	49	136	154	119	107	99	93	98	134
	31	数量	3,516	372	309	267	158	208	280	333	307	295	291	298	398
		単価	113	108	109	98	191	157	99	93	90	84	85	117	158
	2	数量	3,053	374	425	253	138	160	287	306	195	223	191	243	256
		単価	211	174	223	252	410	224	140	137	149	144	224	250	319
	3	数量	2,623	333	303	291	202	160	187	208	204	163	158	196	215
		単価	208	290	222	118	102	198	192	191	205	228	253	249	236
	4	数量	2,597	339	284	221	139	137	197	231	196	220	196	201	236
		単価	145	247	121	69	88	160	160	114	109	111	135	161	197
さといも	30	数量	3,866	84	55	210	499	834	763	382	230	300	178	180	152
		単価	200	173	299	381	219	158	187	168	161	256	205	217	172
	31	数量	3,374	84	123	214	390	784	552	268	193	344	159	132	132
		単価	247	230	304	403	416	233	239	171	187	223	118	137	133
	2	数量	3,524	69	56	235	423	827	554	421	198	286	162	130	163
		単価	233	235	333	433	328	184	196	194	176	210	221	253	250
	3	数量	3,334	58	87	247	518	707	652	244	179	234	132	137	140
		単価	214	369	428	357	255	178	187	161	172	225	152	170	145
	4	数量	2,928	78	45	143	353	662	524	260	151	216	164	168	165
		単価	205	201	303	438	194	193	216	177	170	223	168	170	132



青果 主要品目月別数量・単価

数量：トン 単価：円

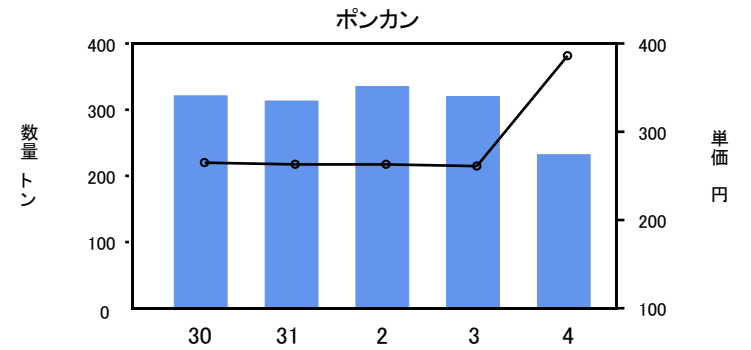
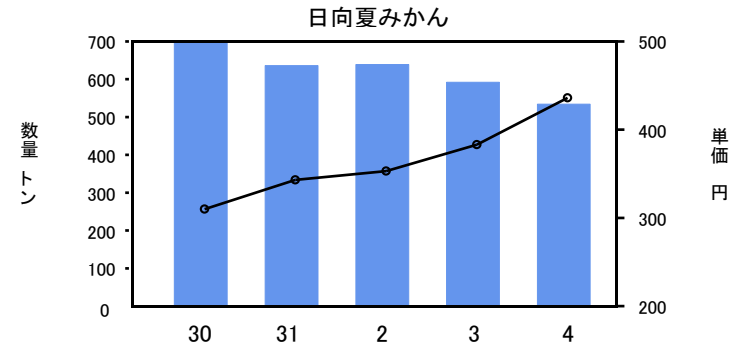
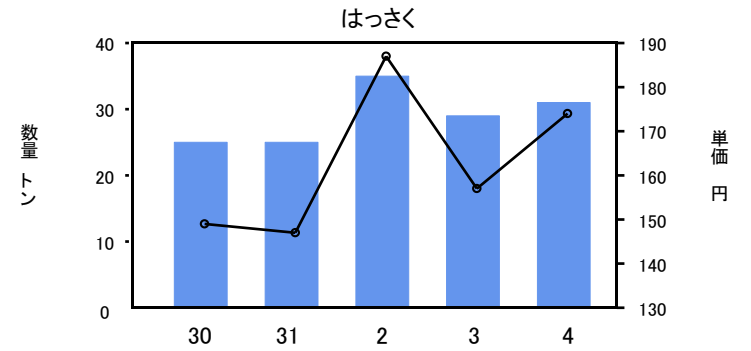
品目名	年度	月別		数量計											
		数量	単価	年平均	4	5	6	7	8	9	10	11	12	1	2
ながいも	30	数量	463	46	46	45	50	42	32	39	23	35	30	38	37
		単価	346	288	292	300	368	465	430	371	364	362	329	280	330
	31	数量	507	43	36	41	46	50	37	35	36	41	36	44	63
		単価	322	336	356	340	344	330	329	298	296	271	256	274	391
	2	数量	531	58	48	59	43	56	44	37	32	45	28	30	50
		単価	328	369	329	318	319	389	373	309	310	318	285	282	282
	3	数量	402	44	50	37	37	36	33	28	32	30	26	24	24
		単価	302	279	286	314	323	349	327	321	280	297	289	258	287
	4	数量	349	39	25	37	35	30	36	33	26	35	15	19	21
		単価	321	262	278	290	306	301	304	296	359	363	329	417	451
タマネギ	30	数量	6,785	526	502	628	583	577	564	726	695	522	548	490	425
		単価	118	108	78	71	101	136	135	113	118	128	147	157	134
	31	数量	7,004	446	552	580	580	676	612	628	616	567	520	617	611
		単価	81	116	68	63	83	94	90	85	79	72	82	77	64
	2	数量	6,449	548	518	685	565	508	547	618	526	516	470	528	420
		単価	87	58	53	82	143	120	85	75	73	78	94	89	95
	3	数量	5,104	382	357	453	567	549	525	558	454	339	363	273	284
		単価	148	82	107	111	122	121	119	133	191	195	213	230	253
	4	数量	5,047	343	331	303	361	333	474	547	464	501	483	454	452
		単価	157	321	256	227	180	192	131	98	109	108	121	133	128
(果実) みかん	30	数量	2,698	5	4	17	30	53	570	501	554	503	292	137	31
		単価	186	127	1,042	695	720	550	129	137	164	187	222	242	275
	31	数量	2,544	0	6	12	27	42	420	440	599	573	260	135	30
		単価	181	3,307	1,094	863	697	648	154	141	154	153	200	221	287
	2	数量	2,431	1	4	10	30	46	410	441	527	489	282	152	41
		単価	234	449	1,176	1,112	785	586	188	204	209	226	230	259	293
	3	数量	2,470	0	4	9	32	46	401	426	590	510	243	156	54
		単価	202	2,052	1,098	973	804	534	166	175	170	182	186	258	301
	4	数量	2,012	1	3	9	23	40	298	392	453	427	220	119	28
		単価	262	420	1,268	1,142	921	650	183	190	227	265	337	304	367



青果 主要品目月別数量・単価

数量: トン 単価: 円

品目名	年度	月別		数量計												
		数量	単価	年平均	4	5	6	7	8	9	10	11	12	1	2	3
はっさく	30	数量	25	3	0								0	5	10	6
		単価	149	200	248								46	144	139	140
	31	数量	25	4	2								0	5	7	7
		単価	147	124	126								50	151	140	171
	2	数量	35	5	2	0							1	7	10	10
		単価	187	211	192	96							184	184	164	200
	3	数量	29	2	0								0	6	9	12
		単価	157	370	398								212	151	140	140
	4	数量	31	6	0	0							0	6	11	7
		単価	174	149	205	108							90	187	174	195
日向夏みかん	30	数量	697	171	88	24	9	3	0		3	52	33	113	199	
		単価	310	232	250	189	343	363	53		925	793	480	281	267	
	31	数量	636	163	64	19	10	4			2	46	33	103	192	
		単価	343	241	323	309	421	350			1,050	865	562	327	274	
	2	数量	639	133	72	34	14	2			2	49	31	101	201	
		単価	353	259	332	334	416	632			979	832	459	308	299	
	3	数量	592	136	46	14	4	1			2	48	34	95	212	
		単価	383	322	372	473	665	549			1,018	834	530	326	307	
	4	数量	534	131	50	22	12	8			0	44	33	94	140	
		単価	436	314	342	329	385	244			1,571	911	513	425	456	
ポンカン	30	数量	321	0	0						0	221	70	24	5	
		単価	265	270							165	310	150	182	254	
	31	数量	313								0	221	63	26	3	
		単価	263								489	305	159	153	262	
	2	数量	335									239	75	19	3	
		単価	263									291	178	247	235	
	3	数量	320								3	231	63	16	8	
		単価	261								243	293	155	229	261	
	4	数量	232									145	66	17	5	
		単価	386									452	257	321	381	



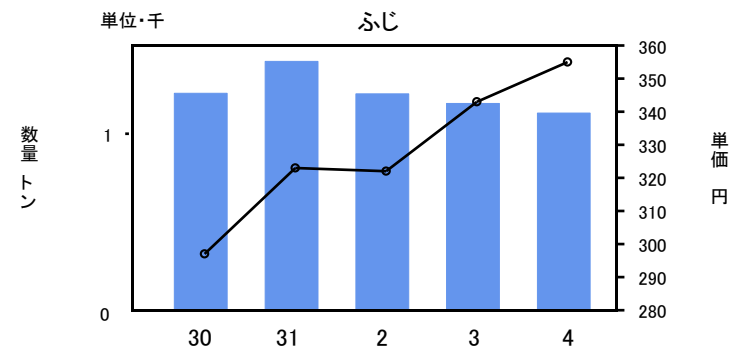
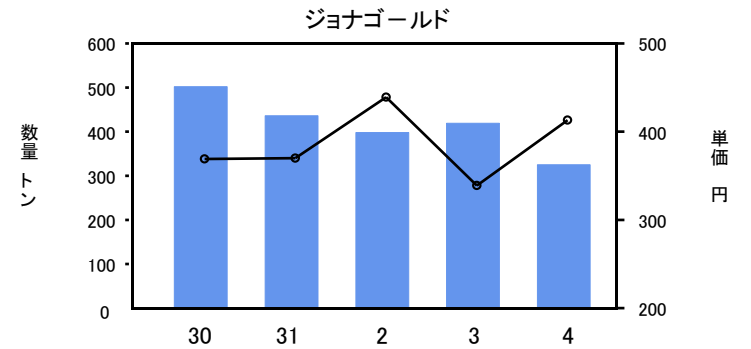
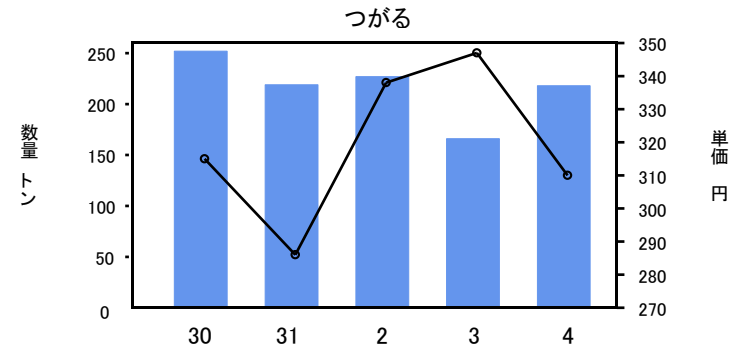
■数量 ●単価



青果 主要品目月別数量・単価

数量：トン 単価：円

品目名	年度	月別		数量計													
		年平均	4	5	6	7	8	9	10	11	12	1	2	3			
つがる	30	数量	252					32	157	63	0						
		単価	315					407	321	252	302						
	31	数量	219					13	160	46	0						
		単価	286					438	286	244	316						
	2	数量	227					12	123	91							
		単価	338					521	358	286							
	3	数量	166					15	121	31							
		単価	347					387	348	321							
	4	数量	218					9	139	68	2						
		単価	310					418	315	294	66						
ジョナゴールド	30	数量	502	35	63	86	72	49	0	25	33	28	38	39	34		
		単価	369	383	400	424	474	507	403	269	238	285	291	252	237		
	31	数量	436	25	52	70	78	56		24	35	18	29	30	20		
		単価	370	350	359	389	415	437		297	296	363	329	297	378		
	2	数量	398	49	79	72	34	21		14	37	15	20	24	33		
		単価	439	405	466	556	671	658		327	289	301	298	285	264		
	3	数量	419	34	46	65	82	62	1	15	39	18	19	17	23		
		単価	339	314	353	334	267	321	320	369	383	416	417	380	421		
	4	数量	325	22	36	47	44	44		10	29	11	31	28	22		
		単価	413	445	460	454	472	497		366	342	402	333	302	309		
ふじ	30	数量	1,229	132	68	18	9	7	1	82	153	160	178	205	218		
		単価	297	340	406	445	532	497	515	334	273	311	284	262	244		
	31	数量	1,410	230	93	40	19	8	1	106	121	184	174	203	231		
		単価	323	239	303	426	459	468	444	323	319	349	344	329	341		
	2	数量	1,226	128	63	30	19	3		66	159	160	165	218	214		
		単価	322	395	468	542	713	685		341	282	315	295	279	254		
	3	数量	1,172	213	145	73	29	8	2	101	101	99	115	144	141		
		単価	343	243	214	341	341	373	420	399	433	445	411	368	372		
	4	数量	1,117	137	67	35	21	7	1	84	120	166	147	164	169		
		単価	355	386	427	528	527	568	489	375	358	333	344	297	314		

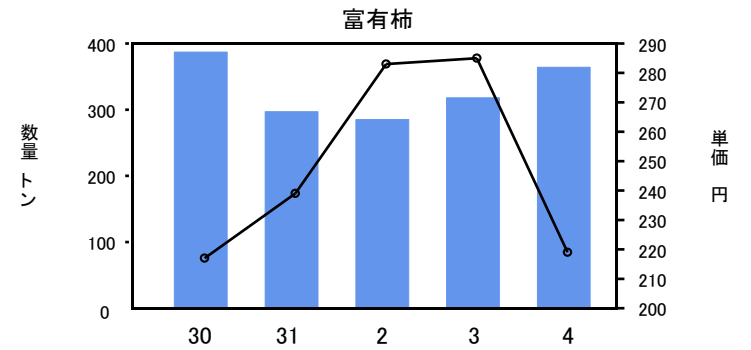
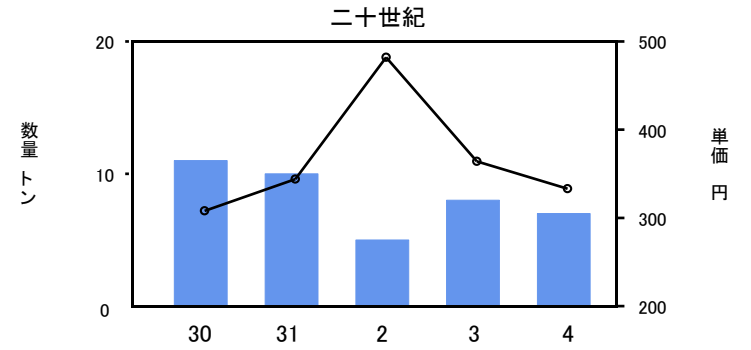
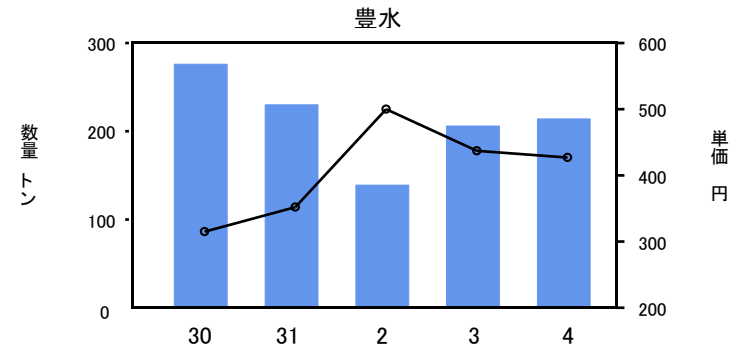


■数量 ●単価

青果 主要品目月別数量・単価

数量：トン 単価：円

品目名	年度	月別		4	5	6	7	8	9	10	11	12	1	2	3		
		数量計	年平均														
豊水	30	数量	276				13	126	117	20							
		単価	315				415	324	300	280							
	31	数量	230				0	110	105	15							
		単価	352				667	360	344	348							
	2	数量	139				0	89	49	1							
		単価	500				543	482	532	516							
	3	数量	206				9	114	79	4							
		単価	437				460	477	385	246							
	4	数量	214					89	123	2							
		単価	427					504	373	280							
二十世紀	30	数量	11					1	10								
		単価	308					347	306								
	31	数量	10						9	1							
		単価	344						349	315							
	2	数量	5					0	5								
		単価	482					633	475								
	3	数量	8					0	8								
		単価	364					821	358								
	4	数量	7					0	7	0							
		単価	333					458	327	355							
富有柿	30	数量	387		0					56	197	110	14	7	3		
		単価	217		1,404					232	191	212	444	417	306		
	31	数量	297							0	38	144	85	16	13	0	
		単価	239							205	245	207	246	409	325	197	
	2	数量	285	3		0				40	150	74	15	3	0		
		単価	283	254		162				273	246	315	493	430	540		
	3	数量	318							46	160	97	12	2			
		単価	285							291	272	275	470	447			
	4	数量	364							49	155	127	22	11			
		単価	219							245	208	187	367	335			

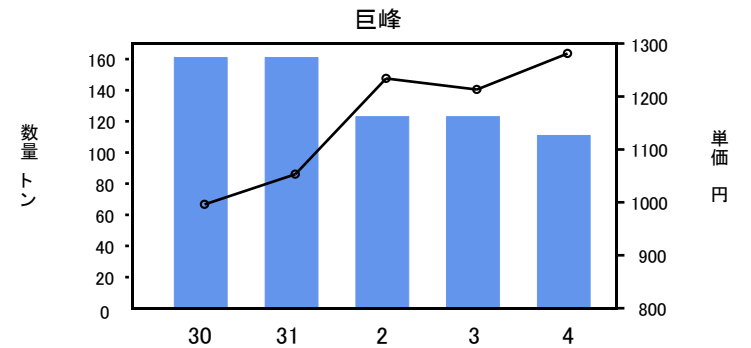
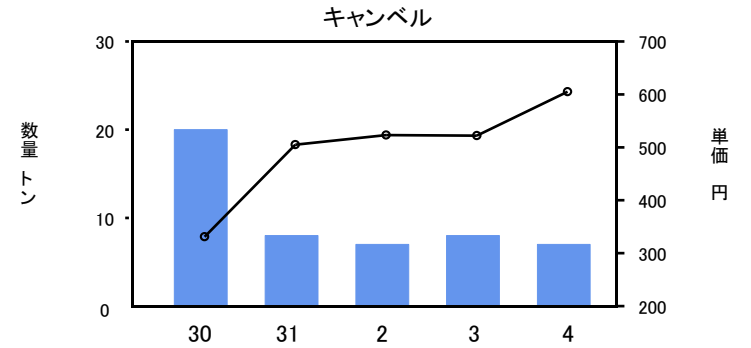
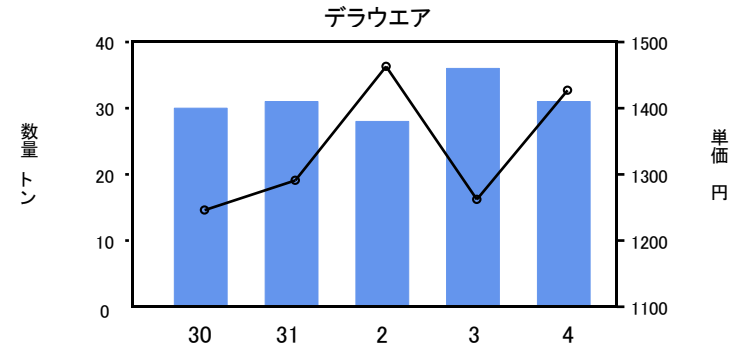


■数量 ●単価

青果 主要品目月別数量・単価

数量: トン 単価: 円

品目名	年度	月別		数量計													
		数量	単価	年平均	4	5	6	7	8	9	10	11	12	1	2	3	
デラウエア	30	数量	30		0	1	12	15	2								
		単価	1,246	4,466	2,018	1,433	1,068	781									
	31	数量	31		0	3	11	14	3	0							
		単価	1,291	5,453	2,027	1,494	1,059	843	749								
	2	数量	28		0	2	8	15	3	0							
		単価	1,463	3,689	2,116	1,782	1,292	1,013	1,144								
	3	数量	36		0	2	9	20	5								
		単価	1,262	2,837	2,074	1,718	1,077	720									
	4	数量	31		0	2	8	15	5	0							
		単価	1,427	3,851	2,144	1,719	1,371	928	952								
キャンベル	30	数量	20				4	16									
		単価	331				388	315									
	31	数量	8				1	7									
		単価	505				460	513									
	2	数量	7				0	7									
		単価	523				460	527									
	3	数量	8				1	7									
		単価	522				486	528									
	4	数量	7				0	6									
		単価	605				491	612									
巨峰	30	数量	161		2	8	29	74	34	12	0						
		単価	996		2,188	1,598	1,203	826	942	1,029	1,145						
	31	数量	161		0	3	12	24	53	45	22	2	0			0	
		単価	1,053	5,832	2,166	1,658	1,258	997	874	850	861	907				464	
	2	数量	123			1	7	16	49	33	14	1	0			0	
		単価	1,234			2,627	1,766	1,467	1,098	1,062	1,403	1,684	1,521			894	
	3	数量	123		0	1	8	25	49	42	4	1				0	
		単価	1,213	5,648	2,681	1,771	1,220	989	798	4,686	1,746					7,160	
	4	数量	111			1	6	19	37	30	16	2	0				
		単価	1,281			2,332	1,835	1,432	1,198	1,120	1,269	1,665	1,481				

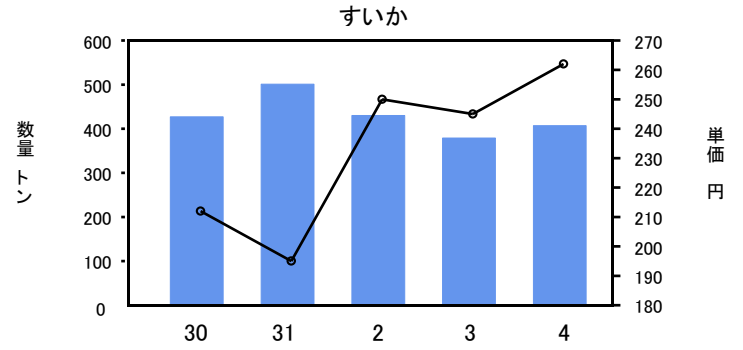
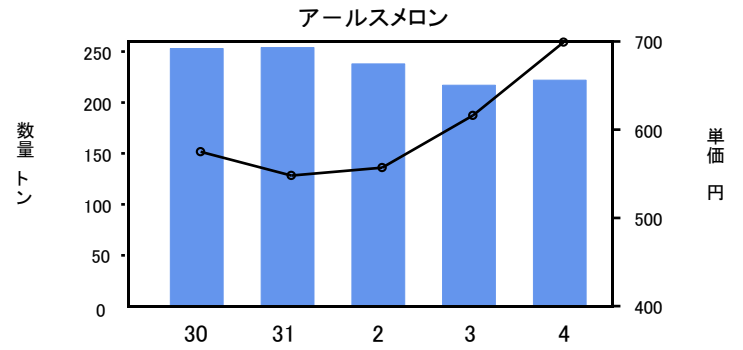
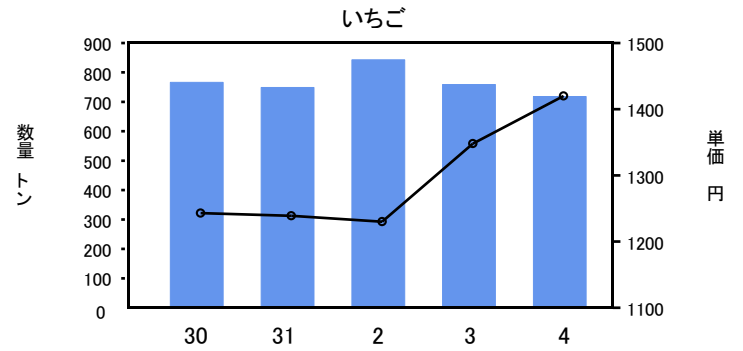


■数量 ●単価

青果 主要品目月別数量・単価

数量: トン 単価: 円

品目名	年度	月別		数量計												
		数量	単価	年平均	4	5	6	7	8	9	10	11	12	1	2	3
いちご	30	数量	766	159	58	4	5	5	5	4	10	76	144	130	166	
		単価	1,243	849	818	1,447	1,630	1,672	1,734	1,725	1,813	1,945	1,174	1,456	1,248	
	31	数量	749	173	59	5	3	4	4	4	11	58	120	134	174	
		単価	1,239	848	814	1,179	1,621	1,684	1,723	1,856	1,640	2,058	1,600	1,261	1,166	
	2	数量	843	143	88	8	5	3	4	5	13	99	150	148	175	
		単価	1,230	1,066	838	1,030	1,594	1,638	1,679	1,579	1,750	1,640	1,221	1,310	1,202	
	3	数量	759	144	63	4	4	4	3	3	10	59	115	146	202	
		単価	1,348	930	904	1,295	1,814	1,724	1,801	1,919	2,114	2,774	1,757	1,379	1,041	
	4	数量	718	147	43	4	4	3	4	3	9	74	133	109	186	
		単価	1,420	963	1,028	1,266	1,806	1,806	1,891	1,906	2,118	2,565	1,507	1,604	1,181	
アールスメロン	30	数量	253	24	19	24	35	27	14	14	17	45	10	17	6	
		単価	575	650	537	391	427	405	426	427	555	635	864	1,039	1,264	
	31	数量	254	36	18	15	37	29	11	13	15	41	12	16	11	
		単価	548	548	503	441	361	414	457	426	559	685	915	730	805	
	2	数量	238	24	19	26	32	24	10	15	12	36	13	16	10	
		単価	557	440	490	433	432	483	539	493	619	647	605	704	1,252	
	3	数量	217	17	12	15	24	27	10	15	22	38	10	16	9	
		単価	616	651	574	488	456	438	594	481	467	731	981	789	1,189	
	4	数量	222	11	14	17	23	29	13	15	18	39	15	16	11	
		単価	699	1,011	662	507	485	451	506	526	540	779	848	1,195	1,341	
すいか	30	数量	427	11	40	64	158	127	19	1	2	1	1	0	2	
		単価	212	475	282	212	186	193	204	272	348	320	428	351	393	
	31	数量	501	15	49	75	154	172	28	1	1	2	0	1	3	
		単価	195	323	261	221	152	187	194	275	310	327	388	380	352	
	2	数量	430	13	58	83	146	111	9	1	1	4	0	0	3	
		単価	250	309	264	270	168	304	451	333	380	261	454	615	453	
	3	数量	379	25	52	70	118	102	7	1	1	1	0	1	2	
		単価	245	348	299	241	216	207	431	401	274	390	492	505	463	
	4	数量	407	12	39	57	134	135	22	3	1	1	0	0	3	
		単価	262	471	324	269	218	254	309	205	360	378	410	499	431	

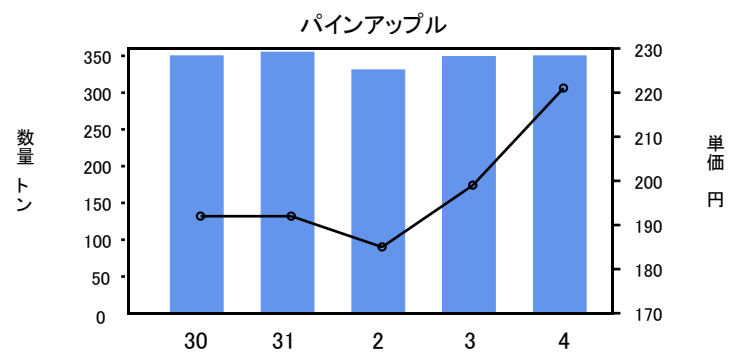
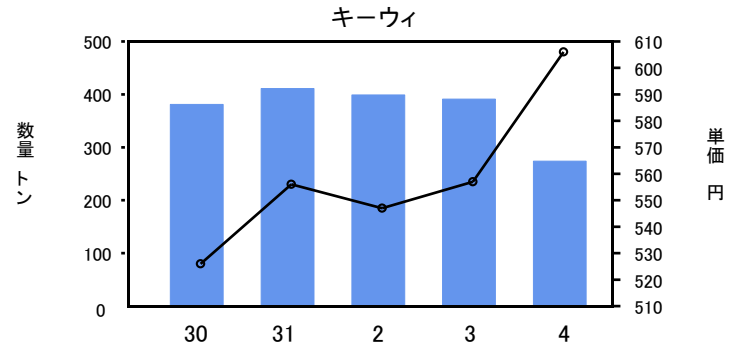
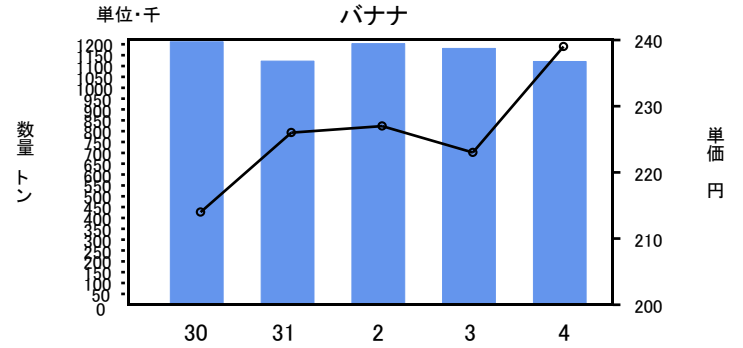


■数量 ●単価

青果 主要品目月別数量・単価

数量: トン 単価: 円

品目名	年度	月別		数量計											
		年平均	4	5	6	7	8	9	10	11	12	1	2	3	
バナナ	30	数量	1,212	95	126	119	116	110	103	106	90	88	85	79	96
		単価	214	220	210	205	206	211	206	208	223	216	226	222	223
	31	数量	1,123	97	103	95	97	97	90	89	86	84	83	85	117
		単価	226	222	219	227	233	237	236	230	227	212	225	224	222
	2	数量	1,203	112	111	116	116	106	94	98	84	90	85	85	106
		単価	227	230	240	227	221	230	229	231	227	212	218	228	226
	3	数量	1,181	104	111	110	108	107	95	98	101	89	81	79	98
		単価	223	228	226	223	225	215	225	226	211	215	226	226	229
	4	数量	1,121	103	110	103	103	105	98	96	83	79	78	74	89
		単価	239	227	227	233	241	235	238	239	239	242	253	251	255
キーウイ	30	数量	381	22	36	39	42	39	38	35	27	24	21	29	28
		単価	526	573	571	532	516	539	517	504	496	449	499	540	565
	31	数量	411	24	33	35	49	50	41	42	25	25	42	25	21
		単価	556	642	599	566	562	550	543	537	516	495	539	558	579
	2	数量	399	30	38	47	37	37	33	35	32	24	30	21	35
		単価	547	617	572	503	539	550	551	531	504	475	559	564	601
	3	数量	391	28	32	45	43	39	36	39	31	32	22	24	21
		単価	557	629	637	548	550	541	528	489	542	489	502	618	700
	4	数量	274	20	27	22	25	31	24	21	16	22	20	21	24
		単価	606	697	684	657	590	539	579	570	598	531	594	622	629
パイナップル	30	数量	350	25	39	32	45	36	32	27	22	24	23	21	26
		単価	192	192	195	199	192	195	196	186	183	189	188	190	187
	31	数量	355	26	34	36	44	43	32	28	23	22	22	22	24
		単価	192	191	191	196	211	190	190	186	184	189	185	192	180
	2	数量	331	22	33	38	35	31	29	32	25	22	19	18	25
		単価	185	180	197	196	204	198	192	167	163	174	170	178	183
	3	数量	349	30	35	38	38	32	33	30	22	24	19	20	27
		単価	199	204	206	222	207	206	191	200	195	183	184	168	189
	4	数量	350	36	37	36	40	34	27	25	22	26	18	21	29
		単価	221	220	214	232	223	235	232	212	212	198	206	221	228

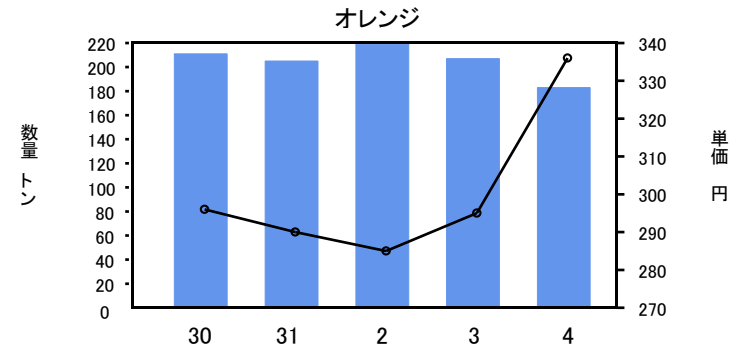


■数量 ●単価

青果 主要品目月別数量・単価

数量: トン 単価: 円

品目名	年度	月別		数量計											
		年平均	4	5	6	7	8	9	10	11	12	1	2	3	
オレンジ	30	数量	211	20	23	20	24	26	20	15	13	11	10	11	18
		単価	296	339	338	339	302	277	278	253	240	278	257	300	295
	31	数量	205	19	21	20	22	27	19	14	12	11	12	11	17
		単価	290	307	324	301	288	281	280	256	269	267	259	302	313
	2	数量	219	18	24	27	26	28	21	15	10	13	9	9	17
		単価	285	300	299	296	296	283	276	283	281	238	240	256	307
	3	数量	207	17	21	24	28	25	19	15	13	12	10	9	14
		単価	295	337	312	296	296	273	266	248	249	249	291	365	392
	4	数量	183	16	20	18	20	21	17	14	11	16	8	10	10
		単価	336	366	343	379	347	353	329	294	295	292	276	314	396



■数量 ●単価