

特別管理産業廃棄物処理計画実施状況報告書

令和5年 6月 9日

宮崎市長 殿



提出者

住 所 宮崎市大字有田1173番地

氏 名 宮崎市郡医師会病院

院長 高村 一志

(法人にあつては、名称及び代表者の氏名)

電話番号 0985-77-9101

廃棄物の処理及び清掃に関する法律第12条の2第11項の規定に基づき、令和4年度の特別管理産業廃棄物処理計画の実施状況を報告します。

事業場の名称	公益社団法人 宮崎市郡医師会 宮崎市郡医師会病院
事業場の所在地	宮崎市大字有田1173番地
事業の種類	医療業
特別管理産業廃棄物処理計画における計画期間	令和4年4月1日 ~ 令和5年3月31日

特別管理産業廃棄物処理計画における目標値

項目	目標値	項目	目標値
排出量	120 t	全処理委託量	120 t
自ら再生利用を行う特別管理産業廃棄物の量	t	優良認定処理業者への処理委託量	120 t
自ら熱回収を行う特別管理産業廃棄物の量	t	再生利用業者への処理委託量	t
自ら中間処理により減量する特別管理産業廃棄物の量	t	認定熱回収業者への処理委託量	t
自ら埋立処分を行う特別管理産業廃棄物の量	t	認定熱回収業者以外の熱回収を行う業者への処理委託量	t

電子情報処理組織の使用に関する事項

特別管理産業廃棄物排出量 (ポリ塩化ビフェニル廃棄物を除く。)	前々年度 125 t 前年度 131 t
(電子情報処理組織の使用に関して実施した取組) 導入済	

※事務処理欄

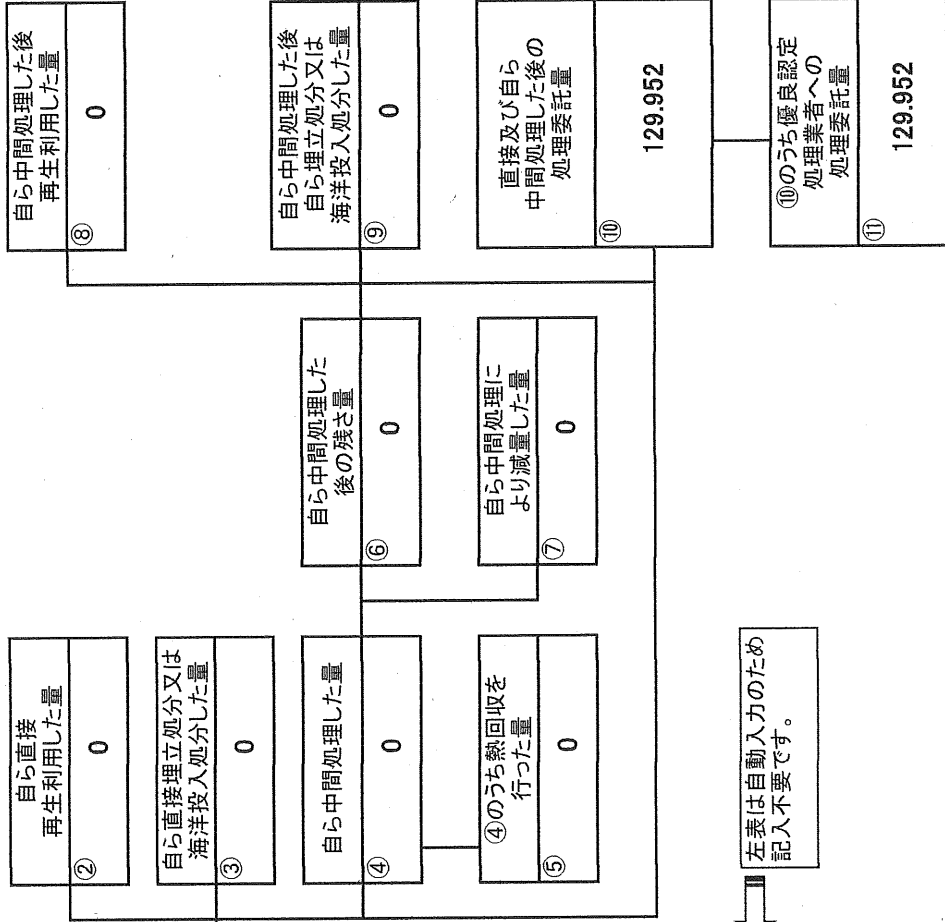
計画の実施状況

(特別管理産業廃棄物の種類: 感染性廃棄物)

この表は、特別管理産業廃棄物の種類ごとに作成してください。

単位:t

不要物等発生量	有償物量	排出量	実績値
		① 129.952	①排出量 129.952
	② 0		②+⑧自ら再生利用を行った量 0.000
	③ 0		⑤自ら熱回収を行った量 0.000
	④ 0		⑦自ら中間処理により減量した量 0.000
	⑤ 0		③+④自ら埋立処分又は海洋投入処分を行った量 0.000
	⑥ 0		⑩全処理委託量 129.952
	⑦ 0		⑪優良認定処理業者への処理委託量 129.952
	⑧ 0		⑫再生利用業者への処理委託量 0.000
	⑨ 0		⑬熱回収認定業者への処理委託量 0.000
	⑩ 129.952		⑭熱回収認定業者以外の熱回収を行う業者への処理委託量 0.000



左表は自動入力のため記入不要です。

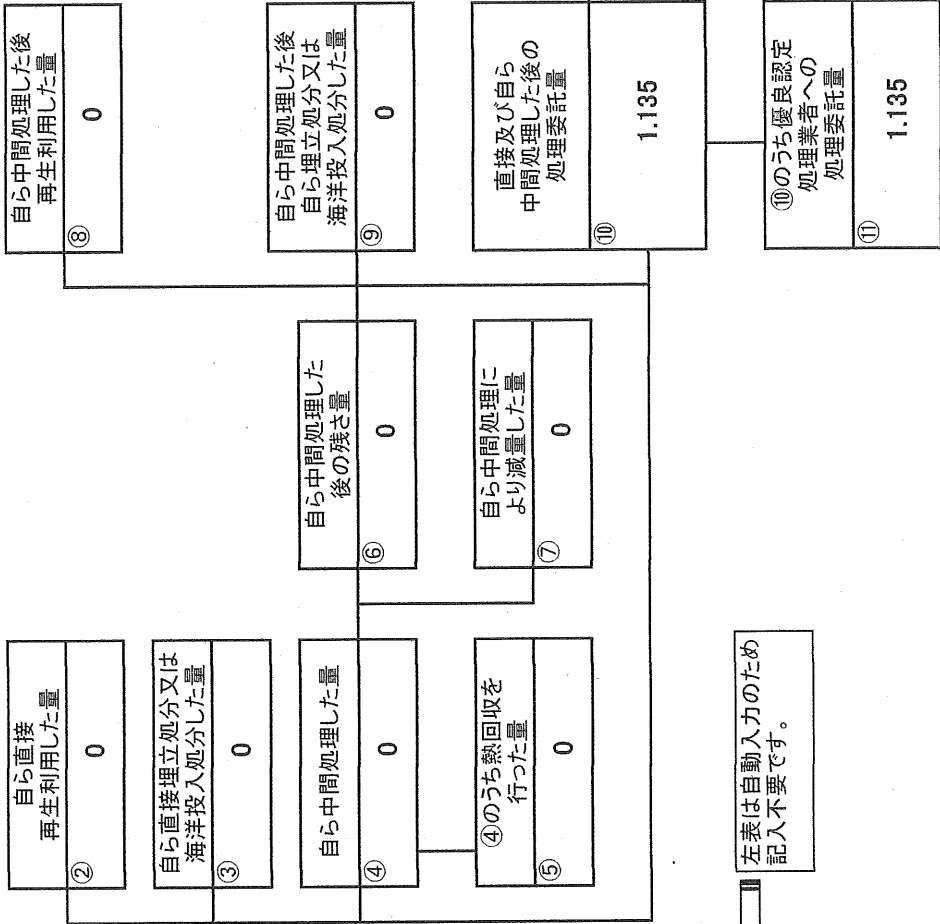
計画の実施状況

(特別管理産業廃棄物の種類： 燃えやすい廃油)

この表は、特別管理産業廃棄物の種類ごとに作成してください。

単位：t

項目	実績値
①排出量	1.135
②+⑧自ら再生利用を行った量	0.000
⑤自ら熱回収を行った量	0.000
⑦自ら中間処理により減量した量	0.000
③+⑨自ら埋立処分又は海洋投入処分を行った量	0.000
⑩全処理委託量	1.135
⑪優良認定処理業者への処理委託量	1.135
⑫再生利用業者への処理委託量	0.000
⑬熱回収認定業者への処理委託量	0.000
⑭熱回収認定業者以外の熱回収を行う業者への処理委託量	0.000



左表は自動入力のため記入不要です。

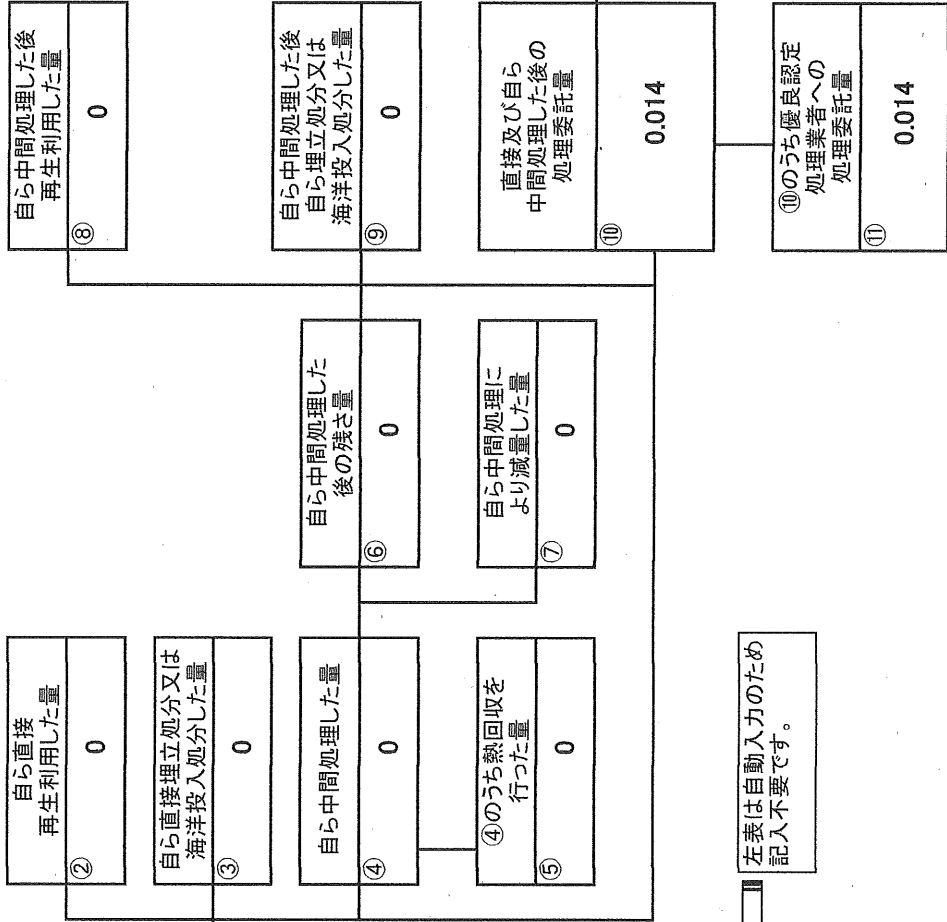
この表は、特別管理産業廃棄物の種類ごとに作成してください。

(特別管理産業廃棄物の種類：廃油(基準値を超える有害物質を含むもの))

単位：t

計画の実施状況

項目	実績値
①排出量	0.014
②+⑧自ら再生利用を行った量	0.000
⑤自ら熱回収を行った量	0.000
⑦自ら中間処理により減量した量	0.000
③+⑨自ら埋立処分又は海洋投入処分を行った量	0.000
⑩全処理委託量	0.014
⑪優良認定処理業者への処理委託量	0.014
⑫再生利用業者への処理委託量	0.000
⑬熱回収認定業者への処理委託量	0.000
⑭熱回収認定業者以外の熱回収を行う業者への処理委託量	0.000



左表は自動入力のため記入不要です。

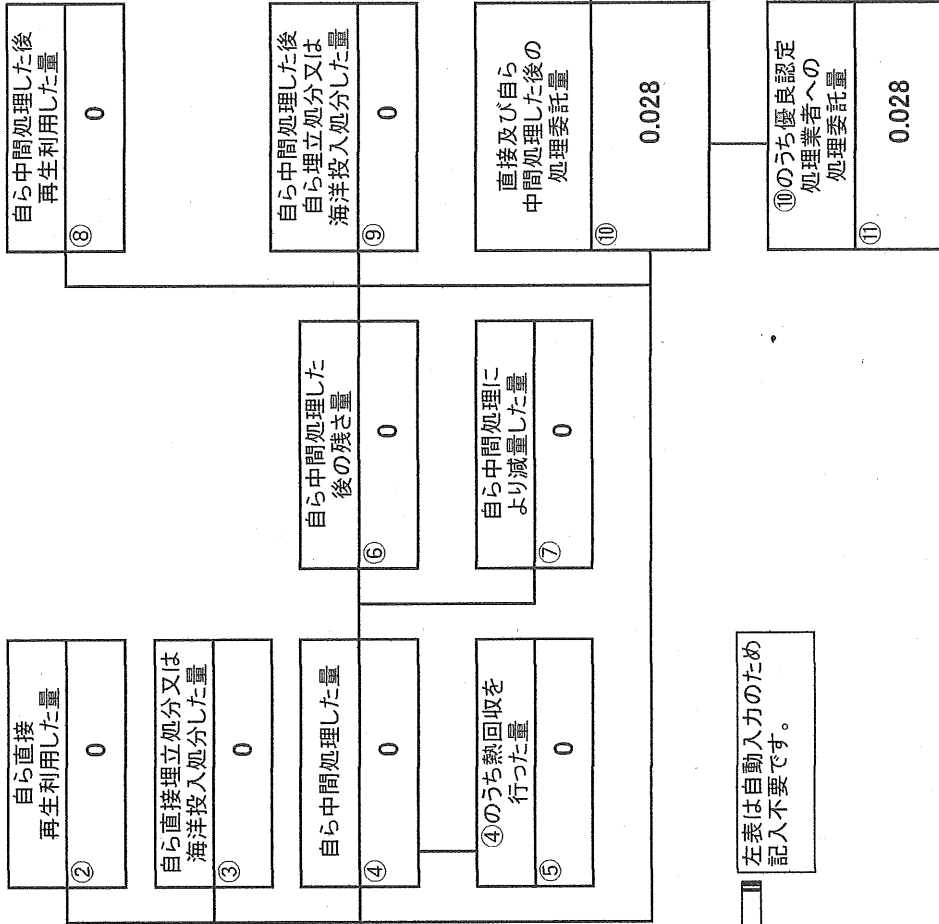
計画の実施状況

(特別管理産業廃棄物の種類:汚泥(基準値を超える有害物質を含むもの))

この表は、特別管理産業廃棄物の種類ごとに作成してください。

単位:t

項目	実績値
①排出量	0.028
②+⑧自ら再生利用を行った量	0.000
⑤自ら熱回収を行った量	0.000
⑦自ら中間処理により減量した量	0.000
③+⑤自ら埋立処分又は海洋投入処分を行った量	0.000
⑩全処理委託量	0.028
⑪優良認定処理業者への処理委託量	0.028
⑫再生利用業者への処理委託量	0.000
⑬熱回収認定業者への処理委託量	0.000
⑭熱回収認定業者以外の熱回収を行う業者への処理委託量	0.000



左表は自動入力のため記入不要です。

特別管理産業廃棄物処理計画実施状況報告書 集計表

(別紙)

単位:t

	特別管理産業廃棄物の種類	感染性廃棄物	燃えやすい廃油	廃油	汚泥							合計
①	排出量	129.952	1.135	0.014	0.028							131.129
②	自ら直接再生利用した量	0.000	0.000	0.000	0.000							0.000
③	自ら直接埋立処分又は海洋投入処分した量	0.000	0.000	0.000	0.000							0.000
④	自ら中間処理した量	0.000	0.000	0.000	0.000							0.000
⑤	④のうち熱回収を行った量	0.000	0.000	0.000	0.000							0.000
⑥	自ら中間処理した後の残さ量	0.000	0.000	0.000	0.000							0.000
⑦	自ら中間処理により減量した量	0.000	0.000	0.000	0.000							0.000
⑧	自ら中間処理した後再生利用した量	0.000	0.000	0.000	0.000							0.000
⑨	自ら中間処理後自ら埋立処分又は海洋投入処分した量	0.000	0.000	0.000	0.000							0.000
⑩	直接及び自ら中間処理した後の処理委託量	129.952	1.135	0.014	0.028							131.129
⑪	⑩のうち優良認定処理業者への処理委託量	129.952	1.135	0.014	0.028							131.129
⑫	⑩のうち再生利用業者への処理委託量	0.000	0.000	0.000	0.000							0.000
⑬	⑩のうち熱回収認定処理業者への処理委託量	0.000	0.000	0.000	0.000							0.000
⑭	⑩のうち、熱回収認定処理業者以外の熱回収を行う業者への処理委託量	0.000	0.000	0.000	0.000							0.000

項目	実績値
①排出量	131
②+⑧自ら再生利用を行った量	0
⑤自ら熱回収を行った量	0
⑦自ら中間処理により減量した量	0
③+⑨自ら埋立処分を行った量	0
⑩全処理委託量	131
⑪優良認定処理業者への処理委託量	131
⑫再生利用業者への処理委託量	0
⑬熱回収認定処理業者への処理委託量	0
⑭熱回収認定処理業者以外の熱回収業者への処理委託量	0



(この部分の入力は不要です)

※立米(m³)は、トン(t)に換算の上、記入してください。(換算係数は、市ホームページ中「マニフェスト交付等の状況報告」に掲載してあります。)

※該当が無い部分には、必ず「0」入力をしてください。