

# 令和4年 宮崎市観光統計



(新船「フェリーろっこう」)

令和5年8月  
宮崎市



# はじめに

この統計は、令和4年1月から令和4年12月までに本市を訪れた観光客の動向について、調査集計したものです。

この資料が、今後の観光関連産業の振興に寄与すべく、事業を推進するうえで、関係者の皆様のお役に立てれば幸いです。

なお、宮崎市観光統計の編集にあたり、資料の提供等ご協力をいただきました関係機関のみなさまに、厚く御礼申し上げますとともに、今後ともご協力を賜りますようよろしくお願い申し上げます。

令和5年8月

宮崎市 観光商工部 観光戦略課

# 目次

## 1 令和4年の観光動向

(1)観光動向の概要	1
(2)観光入込客の状況	2
(3)宿泊客の状況	6
(4)各種大会・会議開催状況	12
(5)観光消費額	13

## 2 参考資料

(1)カーフェリー利用状況	14
(2)宮崎空港旅客利用状況	15
(3)観光施設等の延べ来場者数	17
(4)宮崎市観光のあゆみ	21
(5)岩切章太郎賞	24



## 1 令和4年の観光動向

### (1)観光動向の概要

令和4年の本市の観光入込客数は、4,810千人であり、前年比1,592千人増(約49.5%増)となった。

延べ宿泊客数は、1,983千人であり、前年比559千人増(約39.3%増)となった。

令和4年の本市の観光入込客数及び宿泊客数については、令和3年観光統計値と比較すると、双方ともに大幅に増加しており、回復の兆しが見え始めている。

増加の要因として、新型コロナウイルス感染症への規制緩和、各種キャンペーンによる観光需要喚起、イベントの再開が考えられる。

また、外国人宿泊客数は、12,349人であり、前年比7,252人増(142.3%増)となった。令和4年外国人宿泊客数については、政府により、10月から入国者数の上限が撤廃される等、新型コロナウイルスにかかる水際対策が緩和されたことが増加の要因として考えられる。

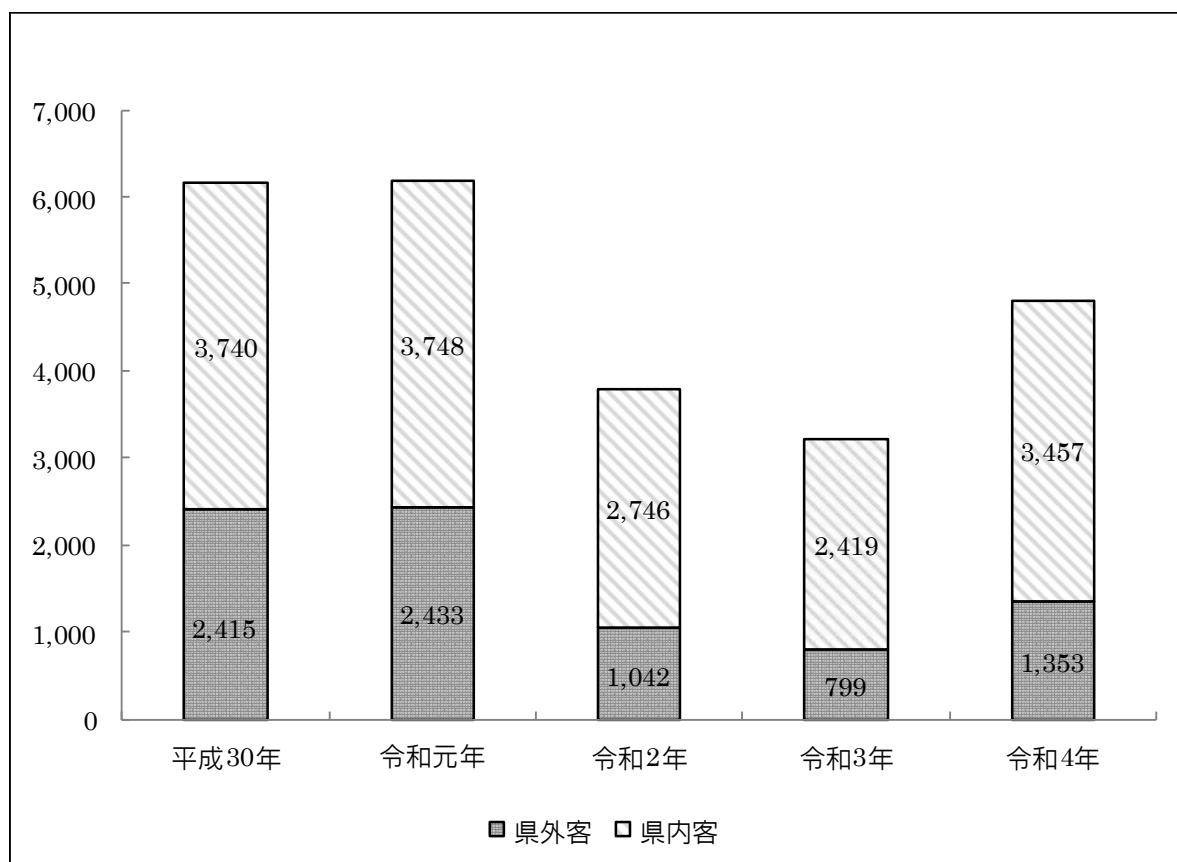
## (2) 観光入込客の状況

### ① 観光入込客数の推移(過去5年)

(単位:千人)

区 分	平成30年	令和元年	令和2年	令和3年	令和4年
県 外 客	2,415 (87.9)	2,433 (100.7)	1,042 (42.8)	799 (76.7)	1,353 (169.3)
県 内 客	3,740 (114.9)	3,748 (100.2)	2,746 (73.3)	2,419 (88.1)	3,457 (142.9)
観光入込客数	6,155 (102.6)	6,181 (100.4)	3,788 (61.3)	3,218 (85.0)	4,810 (149.5)

※カッコ内は、対前年比(%)



## ②月別観光入込客数

前年と比較すると、客数が減少した月はなく、年間を通して増加の傾向がみられた。

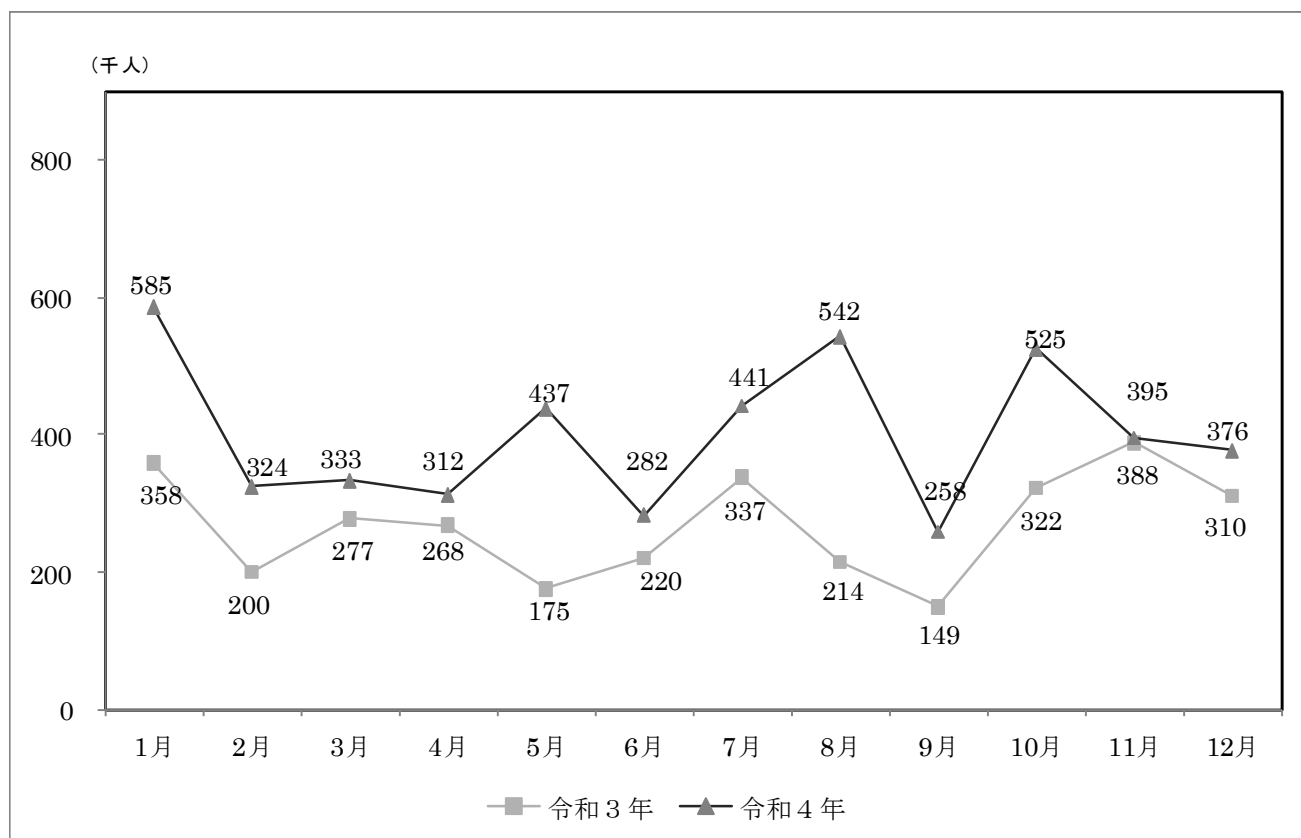
コロナにかかる規制緩和が進みつつも、マスク着用等の感染症対策は続いていたため、コロナウイルスへの不安からマイクロツーリズムの需要が高まり、県内客の増加につながったと考えられる。

### 【過去5年間の推移】

(単位:千人)

	1月	2月	3月	4月	5月	6月	7月	8月	9月	10月	11月	12月	計
令和4年	585	324	333	312	437	282	441	542	258	525	395	376	4,810
県外客	175	152	104	72	108	57	98	157	64	131	118	117	1,353
県内客	410	172	229	240	329	225	343	385	194	394	277	259	3,457
令和3年	358	200	277	268	175	220	337	214	149	322	388	310	3,218
令和2年	733	812	164	130	128	171	245	266	250	317	344	228	3,788
令和元年	731	780	468	401	548	286	530	839	385	494	394	325	6,181
平成30年	749	753	389	451	485	280	536	953	331	480	378	370	6,155

### 【前年との比較】





③年次別観光入込客数の推移

(単位:人・%)

年次別	県外客	県内客	合計	前年比
昭和33	178,961	398,938	577,899	—
34	345,832	266,273	612,105	105.9%
35	422,276	351,781	774,057	126.5%
36	605,492	342,283	947,775	122.4%
37	661,578	343,142	1,004,720	106.0%
38	653,972	1,013,700	1,667,672	166.0%
39	1,062,461	844,244	1,906,705	114.3%
40	1,298,134	985,647	2,283,781	119.8%
41	1,210,117	1,381,846	2,591,963	113.5%
42	1,353,398	1,524,907	2,878,305	111.0%
43	2,153,327	1,671,081	3,824,408	132.9%
44	2,603,947	1,532,072	4,136,019	108.1%
45	2,789,447	1,520,849	4,310,296	104.2%
46	3,251,526	1,598,486	4,850,012	112.5%
47	3,742,877	1,635,620	5,378,497	110.9%
48	4,190,343	1,940,540	6,130,883	114.0%
49	4,078,676	1,941,189	6,019,865	98.2%
50	3,748,560	1,999,766	5,748,326	95.5%
51	3,858,958	1,991,344	5,850,302	101.8%
52	3,460,043	1,931,507	5,391,550	92.2%
53	3,216,709	1,792,108	5,008,817	92.9%
54	3,178,669	2,038,380	5,217,049	104.2%
55	3,121,735	1,949,030	5,070,765	97.2%
56	3,105,866	1,968,117	5,073,983	100.1%
57	2,982,580	2,098,115	5,080,695	100.1%
58	3,025,144	2,085,338	5,110,482	100.6%
59	3,093,303	2,114,277	5,207,580	101.9%
60	3,081,000	2,147,000	5,228,000	100.4%
61	3,022,000	2,164,000	5,186,000	99.2%
62	3,018,000	2,186,000	5,204,000	100.3%
63	3,036,000	2,217,000	5,253,000	100.9%
平成元年	3,062,000	2,285,000	5,347,000	101.8%
2	3,243,000	2,644,000	5,887,000	110.1%
3	3,183,000	2,365,000	5,548,000	94.2%
4	3,113,000	2,362,000	5,475,000	98.7%
5	3,237,000	2,484,000	5,721,000	104.5%
6	3,364,000	2,435,000	5,799,000	101.4%
7	3,577,000	2,515,000	6,092,000	105.1%
8	3,640,000	2,532,000	6,172,000	101.3%
9	3,638,000	2,471,000	6,109,000	99.0%

年次別	県外客	県内客	合計	前年比
10	3,478,000	2,457,000	5,935,000	97.2%
11	3,437,000	3,436,000	6,873,000	115.8%
12	3,209,000	2,650,000	5,859,000	85.2%
13	2,964,000	2,608,000	5,572,000	95.1%
14	2,688,000	2,524,000	5,212,000	93.5%
15	2,447,000	2,263,000	4,710,000	90.4%
16	2,620,000	2,311,000	4,931,000	104.7%
17	2,645,000	2,464,000	5,109,000	103.6%
18	2,773,000	3,307,000	6,080,000	119.0%
19	2,861,000	3,481,000	6,342,000	104.3%
20	2,753,000	3,410,000	6,163,000	97.2%
21	2,694,000	3,315,000	6,009,000	97.5%
22	2,114,000	3,125,000	5,239,000	87.2%
23	1,985,000	3,223,000	5,208,000	99.4%
24	2,095,000	3,402,000	5,497,000	105.5%
25	2,272,000	3,573,000	5,845,000	106.3%
26	2,255,000	3,498,000	5,753,000	98.4%
27	2,418,000	3,723,000	6,141,000	106.7%
28	2,823,000	3,568,000	6,391,000	104.1%
29	2,747,000	3,254,000	6,001,000	93.9%
30	2,415,000	3,740,000	6,155,000	102.6%
令和元年	2,433,000	3,748,000	6,181,000	100.4%
2	1,042,000	2,746,000	3,788,000	61.3%
3	799,000	2,419,000	3,218,000	85.0%
4	1,353,000	3,457,000	4,810,000	149.5%

### (3) 宿泊客の状況

#### ① 宿泊客数の推移(過去5年)

(単位:千人)

区域		平成30年	令和元年	令和2年	令和3年	令和4年
県外客	宮崎地区	1,817 (109.9)	1,818 (100.1)	1,094 (60.2)	849 (77.6)	1,271 (149.7)
	青島地区	238 (97.9)	241 (101.3)	104 (43.2)	100 (96.2)	143 (143.0)
	小計	2,055 (108.4)	2,059 (100.2)	1,198 (58.2)	949 (79.2)	1,414 (149.0)
県内客	宮崎地区	378 (79.9)	404 (106.9)	239 (59.2)	396 (165.7)	458 (115.7)
	青島地区	145 (133.0)	135 (93.1)	64 (47.4)	79 (123.4)	111 (140.5)
	小計	523 (89.9)	539 (103.1)	303 (56.2)	475 (156.8)	569 (119.8)
総数	宮崎地区	2,195 (103.2)	2,222 (101.2)	1,333 (60.0)	1,245 (93.4)	1,729 (138.9)
	青島地区	383 (108.8)	376 (98.2)	168 (44.7)	179 (106.5)	254 (141.9)
	小計	2,578 (104.0)	2,598 (100.8)	1,501 (57.8)	1,424 (94.9)	1,983 (139.3)

※カッコ内は、対前年比(%)

## ②月別宿泊客数

前年と比較すると、11月、12月で客数の減少がみられたものの、観光入込客数と同様に年間を通して増加傾向にあった。主に、県内割引キャンペーン「ジモ・ミヤ・タビ」の実施期間が、多客期である夏場と重なったことで、観光需要の喚起につながったことが考えられる。

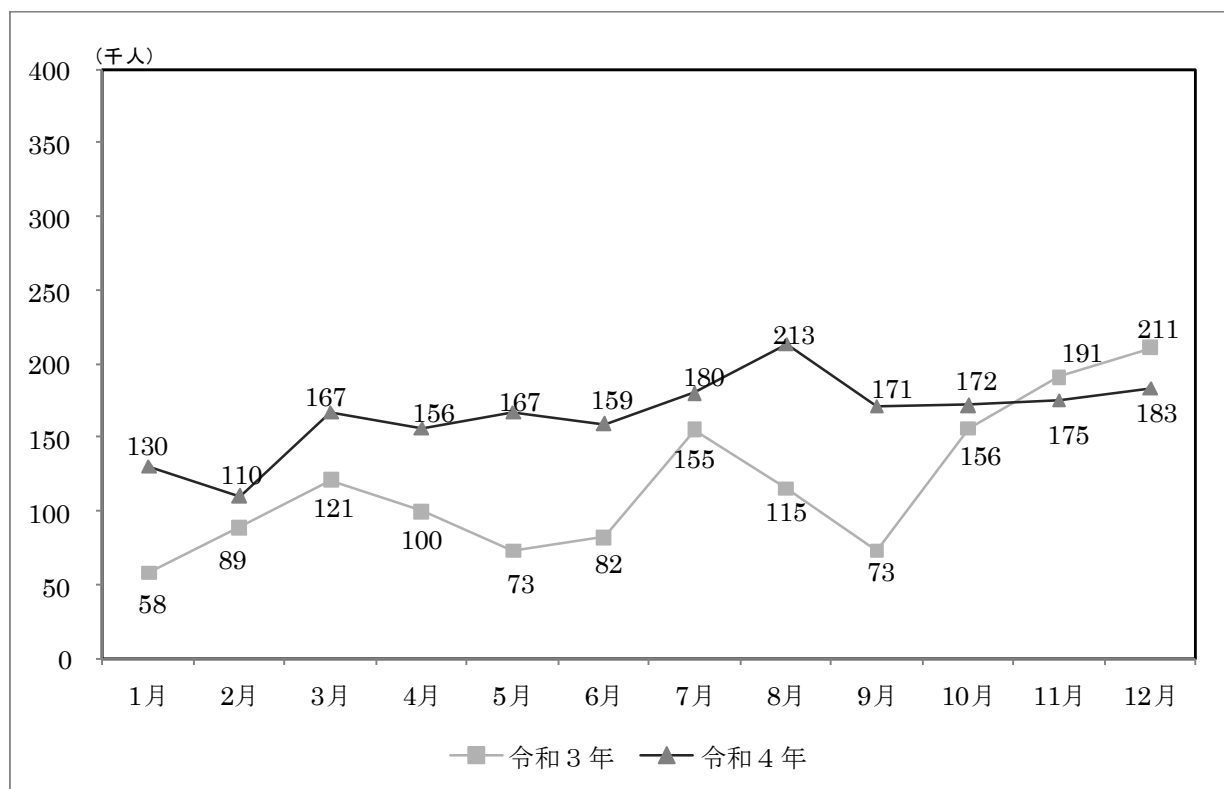
また、年間宿泊客数のうち県内客については、令和元年(コロナ禍前)の539千人を上回る結果となった。

### 【過去5年間の推移】

(単位:千人)

	1月	2月	3月	4月	5月	6月	7月	8月	9月	10月	11月	12月	計
令和4年	130	110	167	156	167	159	180	213	171	172	175	183	1,983
県外客	93	94	120	104	115	98	121	155	111	133	136	134	1,414
県内客	37	16	47	52	52	61	59	58	60	39	39	49	569
令和3年	58	89	121	100	73	82	155	115	73	156	191	211	1,424
令和2年	176	216	119	47	34	66	109	109	126	156	196	147	1,501
令和元年	188	239	240	198	211	173	235	274	190	211	226	213	2,598
平成30年	190	238	243	189	209	170	212	279	205	216	218	209	2,578

### 【前年との比較】



③年次別延べ宿泊客数の推移

(単位:人・%)

年次別	県外客	県内客	合計	前年比
昭和 39	—	—	947,500	—
40	—	—	1,191,600	125.8%
41	—	—	1,322,500	111.0%
42	—	—	1,482,298	112.1%
43	—	—	1,903,346	128.4%
44	—	—	2,199,945	115.6%
45	1,612,675	159,907	1,772,582	80.6%
46	1,853,643	255,843	2,109,486	119.0%
47	2,174,194	297,145	2,471,339	117.2%
48	2,617,801	208,198	2,825,999	114.4%
49	2,677,722	136,584	2,814,306	99.6%
50	2,227,049	193,427	2,420,476	86.0%
51	2,340,685	189,679	2,530,364	104.5%
52	1,994,829	255,713	2,250,542	88.9%
53	1,938,166	254,849	2,193,015	97.4%
54	2,233,182	265,190	2,498,372	113.9%
55	2,213,102	253,855	2,466,957	98.7%
56	2,161,750	240,370	2,402,120	97.4%
57	2,099,059	228,351	2,327,410	96.9%
58	2,107,392	246,789	2,354,181	101.2%
59	2,189,580	258,767	2,448,347	104.0%
60	2,147,551	258,438	2,405,989	98.3%
61	2,076,600	249,567	2,326,167	96.7%
62	2,023,236	255,528	2,278,764	98.0%
63	2,050,924	284,959	2,335,883	102.5%
平成元年	2,129,687	302,013	2,431,700	104.1%
2	2,147,664	465,113	2,612,777	107.4%
3	2,134,211	356,773	2,490,984	95.3%
4	2,071,228	334,827	2,406,055	96.6%
5	2,121,388	401,332	2,522,720	104.8%
6	2,244,657	390,097	2,634,754	104.4%
7	2,361,438	461,525	2,822,963	107.1%
8	2,422,000	546,000	2,968,000	105.1%
9	2,418,000	509,000	2,927,000	98.6%
10	2,283,000	499,000	2,782,000	95.0%
11	2,141,000	534,000	2,675,000	96.2%
12	2,217,000	526,000	2,743,000	102.5%
13	1,898,000	551,000	2,449,000	89.3%
14	1,876,000	510,000	2,386,000	97.4%
15	1,809,000	502,000	2,311,000	96.9%

年次別	県外客	県内客	合計	前年比
16	1,906,000	567,000	2,473,000	107.0%
17	1,943,000	555,000	2,498,000	101.0%
18	2,023,000	516,000	2,539,000	101.6%
19	2,142,000	545,000	2,687,000	105.8%
20	2,029,000	519,000	2,548,000	94.8%
21	1,864,000	474,000	2,338,000	91.8%
22	1,921,000	533,000	2,454,000	105.0%
23	1,887,000	556,000	2,443,000	99.6%
24	2,116,000	598,000	2,714,000	111.1%
25	1,769,000	508,000	2,277,000	83.9%
26	1,695,000	513,000	2,208,000	97.0%
27	1,777,000	524,000	2,301,000	104.2%
28	1,774,000	572,000	2,346,000	102.0%
29	1,896,000	582,000	2,478,000	105.6%
30	2,055,000	523,000	2,578,000	104.0%
令和元年	2,059,000	539,000	2,598,000	100.8%
2	1,198,000	303,000	1,501,000	57.8%
3	949,000	475,000	1,424,000	94.9%
4	1,414,000	569,000	1,983,000	139.3%

#### ④修学旅行生、スポーツ合宿者の宿泊状況

修学旅行による延べ宿泊客数について、コロナ禍では、県内の小・中学校が、宮崎県内で修学旅行を行うケースが多くみられたが、令和4年はコロナ禍前の状況に戻り、53.6%減の9,606人となった。

また、スポーツ合宿による延べ宿泊者数は、前年比28.7%増の48,392人であった。

(単位:人)

区 分	平成30年	令和元年	令和2年	令和3年	令和4年
修学旅行生	3,200 (114.3)	1,300 (40.6)	12,229 (940.7)	20,685 (169.1)	9,606 (46.4)
スポーツ合宿者	124,400 (109.4)	114,600 (92.1)	52,877 (46.1)	37,596 (71.1)	48,392 (128.7)

※カッコ内は、対前年比(%)

#### ⑤外国人宿泊客の状況

令和4年の外国人の延べ宿泊客数は、前年比約142.3%増の12,349人となっている。令和4年10月に水際対策が撤廃され、前年比では増加したものの、コロナ禍前である令和元年と比較すると、その1割にも満たない結果となった。

構成比を国別にみると、1位が韓国で23.7%、2位がアメリカで9.6%、3位が香港で7.9%、4位が台湾で4.8%の順である。

#### 過去5年間の推移

(単位:人)

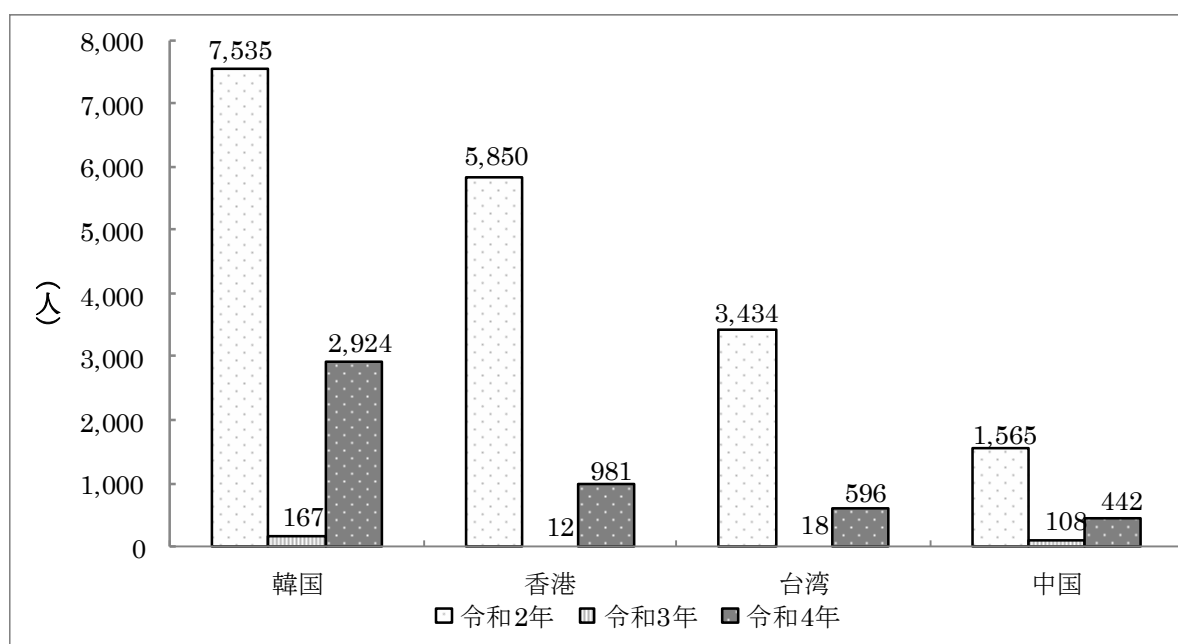
平成30年	令和元年	令和2年	令和3年	令和4年
208,900 (117.1)	192,600 (92.2)	24,771 (12.9)	5,097 (20.6)	12,349 (242.3)

※カッコ内は、対前年比(%)

・国別延べ宿泊客数の推移(過去5年)

国・地域	平成30年	令和元年	令和2年	令和3年	令和4年			
	宿泊者数 (人)				宿泊者数 (人)	構成比 (%)	前年比 (R4/R3)	
							増減率 (%)	増減 (人)
韓国	72,578	58,079	7,535	167	2,924	23.7%	1,651	2,757
香港	50,937	45,625	5,850	12	981	7.9%	8,075	969
台湾	37,031	37,145	3,434	18	596	4.8%	3,211	578
中国	7,880	11,244	1,565	108	442	3.6%	309	334
アメリカ	3,279	3,064	1,093	1,240	1,190	9.6%	▲ 4	▲ 50
イギリス	828	2,920	192	793	174	1.4%	▲ 78	▲ 619
シンガポール	1,714	2,238	134	11	358	2.9%	3,155	347
タイ	836	998	120	26	261	2.1%	904	235
オーストラリア	544	998	68	6	51	0.4%	750	45
マレーシア	384	790	90	1	64	0.5%	6,300	63
ドイツ	768	537	107	1,427	137	1.1%	▲ 90	▲ 1,290
カナダ	370	524	58	14	36	0.3%	157	22
フランス	918	458	93	359	117	0.9%	▲ 67	▲ 242
インドネシア	228	214	21	25	112	0.9%	348	87
インド	250	89	29	4	45	0.4%	1,025	41
その他 (不明を含む)	30,355	27,677	4,382	886	4,861	39.4%	449	3,975
合計	208,900	192,600	24,771	5,097	12,349	100.0%	142	7,252

・国別延べ宿泊客数の推移(アジア4か国)





## (4)各種大会・会議開催状況

### ①大会・会議開催状況

令和4年に宮崎市内のコンベンション施設を使用して開催された各種大会・会議は、下表のとおりで、件数は前年比45.8%増の35件、参加人数は前年比28.7%増の20,380人であった。

(単位:件・人)

区 分	平成30年	令和元年	令和2年	令和3年	令和4年
件 数 (前年比)	110 (86.6)	113 (102.7)	21 (18.6)	24 (114.3)	35 (145.8)
延べ参加人数 (前年比)	91,242 (99.7)	81,282 (89.1)	6,009 (7.4)	15,830 (263.4)	20,380 (128.7)

※カッコ内は、対前年比(%)

### ②規模別開催状況

(単位:件)

区 分	平成30年	令和元年	令和2年	令和3年	令和4年
国 際	13	18	2	0	4
全 国	51	39	11	1	28
西 日 本	2	4	0	2	1
九 州	42	51	8	8	2
南 九 州	2	1	0	13	0
合 計	110	113	21	24	35

### ③主な実績

大 会 名 称	延 べ 参 加 数 (人)
第37回日本整形外科学会基礎学術集会	1,722
日本認知・行動療法学会第48回大会	778
第12回日本心臓弁膜症学会	778
2022年MDRTソニー会 秋の研修会	743
日本水産学会 宮崎大会	511

## (5)観光消費額

令和4年の観光消費額は、962億1,200万円であり、前年比136.9%増となった。内訳は、宿泊費281億7,200万円、みやげ品費128億4,000万円、交通費237億400万円、雑費(施設料、飲食代、ゴルフ代等)314億9,600万円となっている。

主な増加の要因として、観光入込客数、宿泊客数の増加、県内旅行割引キャンペーン、全国旅行割引支援等の各種キャンペーンで配布されたクーポン券の利用が考えられる。

(単位 全体消費額:百万円)

区 分		平成30年	令和元年	令和2年	令和3年	令和4年
宿泊費	全体消費額 (構成比)	21,760 (24.5)	23,942 (26.9)	14,746 (31.8)	14,887 (36.7)	28,172 (29.3)
	1人当たりの 消費額	8,441円	9,216円	9,824円	10,454円	14,207円
みやげ品費	全体消費額 (構成比)	14,729 (16.6)	11,929 (13.4)	8,590 (18.5)	5,379 (13.2)	12,840 (13.4)
	1人当たりの 消費額	2,393円	1,930円	2,268円	1,672円	2,670円
交通費	全体消費額 (構成比)	32,207 (36.3)	32,711 (36.7)	12,942 (27.9)	10,611 (26.1)	23,704 (24.6)
	1人当たりの 消費額	5,233円	5,292円	3,417円	3,297円	4,928円
雑費	全体消費額 (構成比)	19,996 (22.5)	20,570 (23.1)	10,064 (21.7)	9,730 (24.0)	31,496 (32.7)
	1人当たりの 消費額	3,249円	3,328円	2,657円	3,023円	6,548円
合計	全体消費額 (構成比)	88,692 (100.0)	89,152 (100.0)	46,342 (100.0)	40,607 (100.0)	96,212 (100.0)
	1人当たりの 消費額	19,316円	19,766円	18,166円	18,446円	28,352円

また、県外・県内客別に見た令和4年の観光消費額の内訳は、下表のとおりで、県外客の総額が602億6,800万円、県内客の総額が359億4,400万円となっている。(単位 全体消費額:百万円)

区 分		宿泊費	みやげ品費	交通費	雑 費	合 計
県外客	全体消費額 (構成比)	20,496 (34.0)	7,326 (12.2)	15,857 (26.3)	16,589 (27.5)	60,268
	1人当たりの 消費額	14,495円	5,415円	11,720円	12,261円	43,891円
県内客	全体消費額 (構成比)	7,676 (21.4)	5,514 (15.3)	7,847 (21.8)	14,907 (41.5)	35,944
	1人当たりの 消費額	13,490円	1,595円	2,270円	4,312円	21,667円

※参考:観光消費額の推計は、アンケート調査、宮崎県の観光統計書を参考に、1人当たりの県外客・県内客別の平均的単価を算出し、積算したものである。

## 2 参考資料

### (1)カーフェリー利用状況(過去5年)

#### ①月別乗客数

(単位:人・%)

	平成30年	令和元年	令和2年	令和3年	令和4年	前年比 (R4/R3)
1月	7,638	7,334	7,256	3,100	2,446	78.9%
2月	7,066	6,543	6,884	3,021	2,126	70.4%
3月	11,644	11,038	5,205	4,999	3,604	72.1%
4月	7,612	9,288	2,893	3,444	4,084	118.6%
5月	8,330	8,806	2,389	3,199	4,484	140.2%
6月	4,855	6,089	2,554	2,587	3,117	120.5%
7月	7,335	7,988	3,782	3,745	4,360	116.4%
8月	14,156	12,956	3,497	4,694	5,631	120.0%
9月	6,929	7,161	3,704	2,362	2,770	117.3%
10月	7,206	6,892	3,225	3,238	5,032	155.4%
11月	8,707	8,495	4,552	4,336	5,888	135.8%
12月	7,197	7,512	3,856	4,673	6,175	132.1%
合計	98,675	100,102	49,797	43,398	49,717	114.6%

#### ②月別降客数

(単位:人・%)

	平成30年	令和元年	令和2年	令和3年	令和4年	前年比 (R4/R3)
1月	4,648	4,392	4,674	1,652	4,445	269.1%
2月	6,002	5,697	6,058	2,095	3,232	154.3%
3月	10,095	9,506	3,587	3,552	4,967	139.8%
4月	7,354	8,462	1,698	2,412	4,974	206.2%
5月	6,333	7,308	1,329	1,759	6,217	353.4%
6月	3,774	4,510	1,602	1,609	4,278	265.9%
7月	7,162	8,140	2,653	2,730	5,249	192.3%
8月	11,905	11,147	2,428	3,081	6,834	221.8%
9月	5,191	5,795	2,771	1,600	3,863	241.4%
10月	5,852	5,643	2,387	2,322	6,273	270.2%
11月	7,693	7,077	3,374	3,021	7,076	234.2%
12月	7,274	7,500	2,891	4,174	6,519	156.2%
合計	83,283	85,177	35,452	30,007	63,927	213.0%

## (2)宮崎空港旅客利用状況(過去5年)

### ①月別乗客数

(単位:人・%)

	平成30年	令和元年	令和2年	令和3年	令和4年	前年比 (R4/R3)
1月	142,218	143,775	145,785	32,664	81,705	250.1%
2月	132,627	136,612	131,901	26,366	44,069	167.1%
3月	148,652	155,289	69,338	55,172	80,596	146.1%
4月	124,249	125,059	13,436	44,343	70,641	159.3%
5月	134,776	140,885	8,569	32,121	89,494	278.6%
6月	118,305	122,638	24,382	31,650	79,854	252.3%
7月	129,347	141,478	40,923	52,674	95,015	180.4%
8月	166,092	164,341	35,987	56,693	117,085	206.5%
9月	132,302	131,858	41,313	37,083	87,535	236.1%
10月	143,302	139,222	53,502	62,455	115,969	185.7%
11月	147,856	147,026	73,301	87,034	122,419	140.7%
12月	131,512	132,708	50,430	85,097	112,174	131.8%
合計	1,651,238	1,680,891	688,867	603,352	1,096,556	181.7%

### ②月別降客数

(単位:人・%)

	平成30年	令和元年	令和2年	令和3年	令和4年	前年比 (R4/R3)
1月	123,306	126,256	129,736	24,574	63,109	256.8%
2月	131,833	136,971	130,618	25,729	43,548	169.3%
3月	146,505	152,715	67,936	53,436	79,229	148.3%
4月	129,030	131,672	14,249	46,514	76,840	165.2%
5月	129,269	131,801	7,674	28,584	83,037	290.5%
6月	117,239	123,027	24,388	31,863	79,444	249.3%
7月	134,939	149,400	41,682	55,991	98,185	175.4%
8月	163,618	157,827	35,392	53,897	114,614	212.7%
9月	130,268	130,478	40,888	35,660	86,351	242.2%
10月	145,769	140,611	54,730	64,158	116,936	182.3%
11月	148,974	148,391	72,823	87,235	122,516	140.4%
12月	154,214	154,120	58,778	104,959	131,006	124.8%
合計	1,654,964	1,683,269	678,894	612,600	1,094,815	178.7%

### ③路線別利用状況

#### ・乗客数

(単位:人・%)

路線名	令和3年	令和4年	前年比 (R4/R3)
東京(羽田+成田)	304,130	567,105	186.5%
名古屋	31,202	51,279	164.3%
大阪(伊丹+関空)	139,913	267,951	191.5%
福岡	113,649	183,880	161.8%
沖縄	14,009	25,727	183.6%
韓国	0	0	0%
台湾	0	0	0%
香港	0	0	0%
その他チャーター	449	614	136.7%
合計	603,352	1,096,556	181.7%

※香港線は平成30年10月より運休。

#### ・降客数

(単位:人・%)

路線名	令和3年	令和4年	前年比 (R4/R3)
東京(羽田+成田)	310,569	564,781	181.9%
名古屋	30,580	51,861	169.6%
大阪(伊丹+関空)	141,539	267,198	188.8%
福岡	115,183	184,239	160.0%
沖縄	14,440	26,383	182.7%
韓国	0	0	0%
台湾	0	0	0%
香港	0	0	0%
その他チャーター	289	353	122.1%
合計	612,600	1,094,815	178.7%

※香港線は平成30年10月より運休。

### (3) 観光施設等の延べ来場者数

#### ① 年次別観光施設等の延べ来場者数(過去10年)

施設名	平成 25 年	平成 26 年	平成 27 年	平成 28 年
青島神社	911,252	860,578	900,905	927,762
宮崎神宮	513,400	506,715	514,000	535,000
平和台公園	95,335	107,697	101,735	95,639
道の駅フェニックス	650,026	599,567	595,795	563,929
フローランテ宮崎	358,653	335,198	361,692	386,373
宮崎科学技術館	144,920	144,265	159,947	162,326
大淀川学習館	162,900	181,722	186,609	183,480
宮崎県立美術館	200,819	163,461	183,112	152,116
宮崎県総合博物館	144,850	100,782	115,412	125,525
みやざき歴史文化館	64,088	53,563	56,428	67,093
生目の杜遊古館	39,544	41,965	47,032	54,551
佐土原歴史資料館	21,666	26,088	26,770	21,910
宮崎市フェニックス自然動物園	339,328	339,125	330,806	322,301
石崎の杜鯨鯨館	128,593	123,635	121,881	123,588
道の駅田野	30,818	30,767	38,786	36,672
道の駅高岡 ビタミン館	366,079	371,068	402,509	404,502
宮崎市城の駅(佐土原いろは館)	/	/	80,112	77,433
交流プラザきよたけ四季の夢	144,974	147,988	158,483	164,225
高岡温泉やすらぎの郷	150,218	146,655	139,320	137,946
宮崎県庁	18,289	14,424	13,664	11,591
宮崎市安井息軒記念館	9,100	9,969	10,422	9,808
青島海水浴場	177,795	70,891	170,617	230,415
白浜海水浴場	53,460	60,895	37,150	59,650
青島ビーチパーク	/	/	53,062	139,247
宮崎白浜オートキャンプ場	8,704	8,372	8,942	9,892
市内ゴルフ場	672,853	685,477	671,539	648,816
(うち宮崎市青島パークゴルフ場)	33,500	35,483	32,305	31,419

※平和台公園は平成 24 年 7 月から計測方法を変更。

※宮崎市きよたけ歴史館は、平成 29 年 4 月より宮崎市安井息軒記念館へ名称を変更。

※みやざき歴史文化館は、令和 2 年 3 月 31 日に閉館。

(単位:人)

平成 29 年	平成 30 年	令和元年	令和 2 年	令和 3 年	令和 4 年	前年比 (R4/R3)
904,842	1,014,892	937,287	688,503	651,835	983,880	150.9%
546,100	515,600	568,500	505,760	388,870	495,210	127.3%
95,967	92,867	87,937	78,732	69,314	66,261	95.6%
522,783	503,542	509,972	297,980	264,045	363,145	137.5%
327,408	311,627	303,034	116,103	76,693	181,618	236.8%
173,720	152,554	155,835	57,190	66,210	121,654	183.7%
178,677	195,520	189,941	60,928	59,578	91,621	153.8%
189,320	181,541	135,510	88,167	95,354	106,439	111.6%
105,260	129,434	106,349	52,378	127,053	137,620	108.3%
54,618	45,498	40,448	5,229	0	0	0%
44,326	41,577	37,039	14,550	16,095	20,517	127.5%
13,966	13,004	12,522	7,323	4,972	6,977	140.3%
332,302	321,745	330,157	214,166	201,538	290,424	144.1%
136,255	89,339	230,412	132,445	101,415	143,706	141.7%
35,999	29,644	28,531	23,187	22,108	24,077	108.9%
383,184	375,879	395,146	396,957	414,483	453,184	109.3%
67,252	59,943	60,334	60,564	61,622	60,737	98.6%
157,117	149,265	151,249	160,771	145,551	143,904	98.9%
139,348	129,306	130,402	74,835	64,668	14,511	22.4%
10,280	8,918	10,588	6,849	9,223	11,881	128.8%
10,610	12,133	12,192	7,908	4,706	5,933	126.1%
164,870	191,633	91,339	25,406	45,527	132,385	290.8%
43,430	35,050	35,335	21,473	15,490	23,510	151.8%
153,122	108,509	107,091	68,241	47,406	208,868	440.6%
10,795	11,034	11,080	8,836	8,379	10,803	128.9%
649,588	636,829	645,855	588,025	641,075	675,368	105.3%
30,248	31,754	32,387	22,949	18,782	23,737	126.4%

②令和4年観光施設等の月別延べ来場者数

施設名	1月	2月	3月	4月	5月
青島神社	232,471	38,019	69,706	58,094	95,270
宮崎神宮	350,790	12,090	12,610	11,910	14,180
平和台公園	5,118	3,249	6,214	8,202	6,994
道の駅フェニックス	26,498	17,341	30,394	29,135	36,838
フローランテ宮崎	3,896	4,432	19,231	18,474	20,107
宮崎科学技術館	4,620	1,867	6,272	6,024	8,900
大淀川学習館	2,213	2,338	4,612	5,484	10,984
宮崎県立美術館	2,307	7,887	2,464	1,210	2,292
宮崎県総合博物館	2,825	6,356	14,435	10,813	7,888
生目の杜遊古館	557	914	1,578	1,231	2,990
佐土原歴史資料館	224	168	746	424	1,247
宮崎市フェニックス自然動物園	24,290	9,818	24,082	20,782	40,146
石崎の杜鯨鯨館	12,528	0	10,945	10,391	10,949
道の駅田野	1,767	1,666	2,295	2,099	2,678
道の駅高岡 ビタミン館	31,350	34,520	41,640	40,775	43,860
宮崎市城の駅	4,401	4,585	6,163	5,731	5,435
交流プラザきよたけ四季の夢	10,576	11,399	12,976	12,271	12,744
高岡温泉やすらぎの郷	8,692	0	5,819	0	0
宮崎県庁	436	215	365	663	1,434
宮崎市安井息軒記念館	256	206	421	318	543
青島海水浴場	0	0	0	0	0
白浜海水浴場	0	0	0	0	0
青島ビーチパーク	0	0	0	7,245	25,988
宮崎白浜オートキャンプ場	561	280	874	1,005	1,203
市内ゴルフ場	57,135	50,681	60,834	58,174	62,029
(うち宮崎市青島パークゴルフ場)	2,452	1,735	2,066	2,267	2,619



(単位:人)

6月	7月	8月	9月	10月	11月	12月	計
55,183	59,224	95,515	51,186	80,045	77,024	72,143	983,880
11,900	10,400	9,340	9,000	16,140	22,150	14,700	495,210
4,415	3,590	4,219	3,549	7,984	7,481	5,246	66,261
27,205	28,514	42,720	25,806	37,131	34,097	27,466	363,145
3,217	2,454	3,761	2,245	15,710	13,680	74,411	181,618
9,659	12,982	17,612	11,585	18,276	16,636	7,221	121,654
8,716	17,186	16,461	5,963	7,067	6,706	3,891	91,621
5,695	16,359	37,997	20,883	9,345	0	0	106,439
4,928	26,154	34,545	9,970	6,838	8,599	4,269	137,620
1,915	1,680	1,328	1,291	2,247	2,415	2,371	20,517
1,103	509	398	292	813	613	440	6,977
12,565	17,024	43,917	14,250	29,124	27,248	27,178	290,424
14,903	15,992	12,149	12,337	13,734	14,069	15,709	143,706
2,155	1,854	2,411	1,371	2,007	1,972	1,802	24,077
35,888	32,628	39,040	32,615	43,270	40,143	37,455	453,184
5,154	4,826	4,495	4,436	5,121	5,026	5,364	60,737
12,686	11,220	11,351	9,546	13,399	12,804	12,932	143,904
0	0	0	0	0	0	0	14,511
735	544	634	564	1,854	3,137	1,300	11,881
389	333	476	718	814	1,107	352	5,933
0	39,605	92,780	0	0	0	0	132,385
0	9,490	14,020	0	0	0	0	23,510
8,275	36,970	85,040	7,625	12,370	7,015	18,340	208,868
420	1,038	1,888	703	1,108	907	816	10,803
50,194	48,107	53,100	43,265	64,859	64,145	62,845	675,368
1,674	1,169	1,144	1,123	1,995	3,199	2,294	23,737

## (4)宮崎市観光のあゆみ

- 明 治 6年 美々津、都城両県を廃して宮崎県が置かれた  
9年 宮崎県を廃し鹿児島県に合併された  
13年 大淀川に初めて橋樑(木橋)が架けられた  
16年 宮崎県再置される。7月1日県庁開庁  
21年 橋樑(木橋)が現在位置に架け替えられた  
35年 県立図書館創立  
40年 本市に初めて水力発電による電燈が点燈された
- 大 正 2年 宮崎軽便鉄道が大淀～内海間に鉄道布設し営業開始した  
5年 国鉄宮崎駅、大淀駅(南宮崎駅)が設置され、宮崎～都城間の国鉄開通  
12年 日豊本線全通  
13年 宮崎市制施行
- 昭 和 14年 こどものくに開園  
22年 宮崎市観光協会発足  
29年 南国宮崎産業観光大博覧会開催  
30年 日南海岸国定公園指定  
34年 東京読売巨人軍宮崎キャンプ開始  
35年 島津久永・貴子夫妻宮崎ご訪問  
37年 皇太子ご夫妻(現、上皇・上皇后両陛下)ご視察  
40年 宮崎を舞台にしたNHK朝の連続テレビ小説「たまゆら」放送  
(※新婚客を中心に宮崎観光ブームが到来。「フェニックスハネムーン」が流行。)  
41年 奈良県橿原市と姉妹都市の盟約締結  
42年 青島亜熱帯植物園開園  
新婚専用列車「ことぶき号」運転(昭和48年まで)  
46年 フェニックス自然動物園開園  
49年 第1回ダンロップフェニックストーナメント開催  
56年 宮崎自動車道全線開通  
59年 第1回宮崎ふるさとまつり(現:まつりえれこっちゃんみやざき)開催  
62年 国際観光モデル地区指定  
63年 岩切章太郎賞創設  
国際コンベンション・シティ指定  
宮崎・日南海岸リゾート構想がリゾート法第1次承認
- 平 成 2年 宮崎港開港  
5年 フェニックスリゾート「シーガイア」第一期施設開業  
6年 フェニックスリゾート「シーガイア」全面開業  
国際会議観光都市認定  
9年 「青島リゾート」開業

- 10年 中核市へ移行  
大淀河畔に温泉湧出
- 11年 花と緑の祭典「グリーン博みやざき'99」開催  
宮崎リゾート温泉「たまゆらの湯」オープン
- 12年 九州・沖縄サミット宮崎外相会合開催
- 13年 アシアナ航空「宮崎ーソウル線」就航(宮崎初の国際定期便)
- 14年 スカイネットアジア航空「宮崎ー東京線」就航
- 15年 福岡ダイエーホークスの宮崎キャンプ(秋季)開始
- 16年 福岡ダイエーホークスの宮崎キャンプ(春季)開始
- 17年 日南海岸国定公園指定50周年記念式典開催(鶴戸神宮)
- 18年 佐土原町、田野町及び高岡町が編入合併
- 19年 フェニックス・シーガイア・リゾート施設「オーシャンドーム」閉鎖
- 20年 エバー航空「宮崎ー台北線」就航  
岩切章太郎賞20周年記念イベント開催
- 21年 ワールドベースボールクラシック(WBC)日本代表候補合宿開催
- 22年 チャイナエアライン「宮崎ー台北線」就航  
読売巨人軍 歓迎パレード(日本一)開催  
清武町が編入合併  
国内で10年ぶりとなる口蹄疫が発生  
「コブクロ」スタジアムライブ2010開催(生目の杜運動公園・多目的グラウンド)
- 23年 新燃岳52年ぶりの爆発的噴火  
東日本大震災の発生  
九州新幹線全線開業  
宮崎駅西口拠点施設(KITEN)がグランドオープン
- 24年 福岡ソフトバンクホークス 歓迎パレード(日本一)開催  
古事記編さん 1300年のふるさと宮崎をPRする事業を展開
- 25年 ワールドベースボールクラシック(WBC)日本代表候補合宿開催  
JR九州豪華クルーズトレイン「ななつ星 in 九州」の運行開始
- 26年 東九州自動車道 日向ー都農が開通し、宮崎ー延岡が高速道でつながる  
チャイナエアライン「宮崎ー台北線」増便(週3便の運航)  
宮崎カーフェリーの航路が、大阪南港から神戸港へ変更
- 27年 福岡ソフトバンクホークス 歓迎パレード(日本一)開催  
オリックス・バファローズの宮崎キャンプ(春季)開始  
東九州自動車道 佐伯ー蒲江が開通し、宮崎ー大分が高速道路でつながる  
香港航空「宮崎ー香港線」就航(週2便 チャーター便)  
32年振りの海の家となる青島ビーチパークオープン  
LCCピーチ・アビエーション「宮崎ー関西線」就航  
全国相互利用交通系ICカード「SUGOCA」「nimoca」導入

- 28年 福岡ソフトバンクホークス 歓迎パレード(日本一)開催  
熊本地震の発生  
宮交ボτανニックガーデン(県亜熱帯植物園)がリニューアルオープン  
東九州自動車道 宮崎一北九州が全線開通
- 29年 ワールドベースボールクラシック(WBC)日本代表合宿開催  
新燃岳が6年ぶりに噴火  
LCCジェットスター・ジャパン「宮崎一成田」線就航  
韓国LCCイースター航空「宮崎一仁川(ソウル)線」就航
- 30年 読売巨人軍 春季キャンプ60年記念
- 令和元年 令和元年度全国高等学校総合体育大会(南部九州総体2019)の開催  
2019 ISAワールドサーフィンゲームスの開催
- 2年 新型コロナウイルス感染拡大により、7都道府県に「緊急事態宣言」を発出  
宮崎駅の東西出口の愛称がそれぞれ「大和口」「高千穂口」となる  
宮崎駅西口前に大型商業施設「アミュプラザみやざき」全館開業
- 3年 7月から9月にかけて、東京オリンピック・パラリンピックの事前合宿が行われる
- 4年 神戸一宮崎に新船「フェリーたかちほ」、「フェリーろっこう」が就航

## (5)岩切章太郎賞

### ・目的

広く観光振興にかかわる全国の研究・事業・功労などで特に本賞にふさわしいと認められるものを顕彰し、岩切章太郎翁の“大地に絵を描く”という観光哲学や情熱、ロマンを永く継承することを目的として、昭和62年12月4日創設された(63年1月6日記者発表)。その後平成20年に、第20回を節目に選考を終了した。

### ・対象事業

岩切章太郎翁の“大地に絵を描く”情熱とロマンの精神にあふれる内容で、地域の有する各種の資源や魅力などを活用して、観光の振興、文化の高揚、地域(まち、むら)おこしのほか、自然保護など地域に根ざした活動を展開し、広い意味での観光振興に貢献していると認められる個人や団体を表彰した。

選考は応募があったものと、岩切章太郎賞運営協議会が独自に調査したものについて総合的に行った。なお、賞金は昭和60年9月27日に設置された岩切章太郎顕彰観光振興基金の益金などをあてた。

### ・賞

本賞:岩切章太郎賞

副賞:100万円、岩切章太郎ブロンズ像、宮崎の旅ご招待、岩切章太郎著随想録「無尽灯」

### ・受賞者(市町村名、肩書き等は受賞当時のもの)

第1回	受賞者(昭和63年度)	堀本文次氏	小豆島バス(株)代表取締役会長
	特別賞	日本旅のペンクラブ	
第2回	受賞者(平成元年度)	岡部勇雄氏	(有)南ヶ丘牧場代表取締役
第3回	受賞者(平成2年度)	田中誠二氏	奈良交通(株)取締役会長
第4回	受賞者(平成3年度)	北海道小樽市	
第5回	受賞者(平成4年度)	星野嘉助氏	(株)星野温泉代表取締役会長
第6回	受賞者(平成5年度)	伊藤 務氏	豊橋鉄道(株)代表取締役会長
第7回	受賞者(平成6年度)	広島県瀬戸田町	
第8回	受賞者(平成7年度)	杉本行雄氏	(株)古牧温泉渋沢公園代表取締役社長
第9回	受賞者(平成8年度)	沖縄県竹富町	竹富島の皆さん
第10回	受賞者(平成9年度)	由布院温泉観光協会	
	選考委員賞	綾町・南郷村	
第11回	受賞者(平成10年度)	押切六郎氏	最上峡芭蕉ライン観光(株)代表取締役会長
第12回	受賞者(平成11年度)	滋賀県長浜市	
第13回	受賞者(平成12年度)	福武總一郎氏	(株)ベネッセコーポレーション代表取締役社長
第14回	受賞者(平成13年度)	佐藤和志氏	鶴の湯温泉湯主
第15回	受賞者(平成14年度)	岩手県遠野市	
第16回	受賞者(平成15年度)	小澤恒夫氏	小澤酒造(株)会長

第 17 回 受賞者(平成 16 年度)	鹿児島県知覧町
第 18 回 受賞者(平成 17 年度)	旭川市「旭山動物園」
第 19 回 受賞者(平成 18 年度)	埼玉県川越市
第 20 回 受賞者(平成 19 年度)	日南市

---

**宮崎市観光統計 令和4年**

令和5年8月

発行 宮崎市

編集 宮崎市観光商工部観光戦略課

---

**未来を創造する太陽都市「みやざき」**  
**地域に愛着をもち、新たな価値を共に創る**

- 市域の均衡ある発展と地域の特性を生かした協働のまちづくり
- 災害に強いまちづくり
- 豊かな地域社会を築く地方創生の実現