

産業廃棄物処理計画実施状況報告書

令和 5年 6月 30日

宮崎市長 清山 知憲 殿



提出者

住 所 宮崎市福島町三丁目2番地1

株式会社 田村産業

氏 名 代表取締役 田村 卓也

電話番号 0985-51-2212

廃棄物の処理及び清掃に関する法律第12条第10項の規定に基づき、令和4年度の産業廃棄物処理計画の実施状況を報告します。

|                   |                      |
|-------------------|----------------------|
| 事業場の名称            | 株式会社 田村産業            |
| 事業場の所在地           | 宮崎県宮崎市福島町三丁目2番地1     |
| 事業の種類             | 総合工事業                |
| 産業廃棄物処理計画における計画期間 | 令和4年4月1日～令和5年3月31日まで |

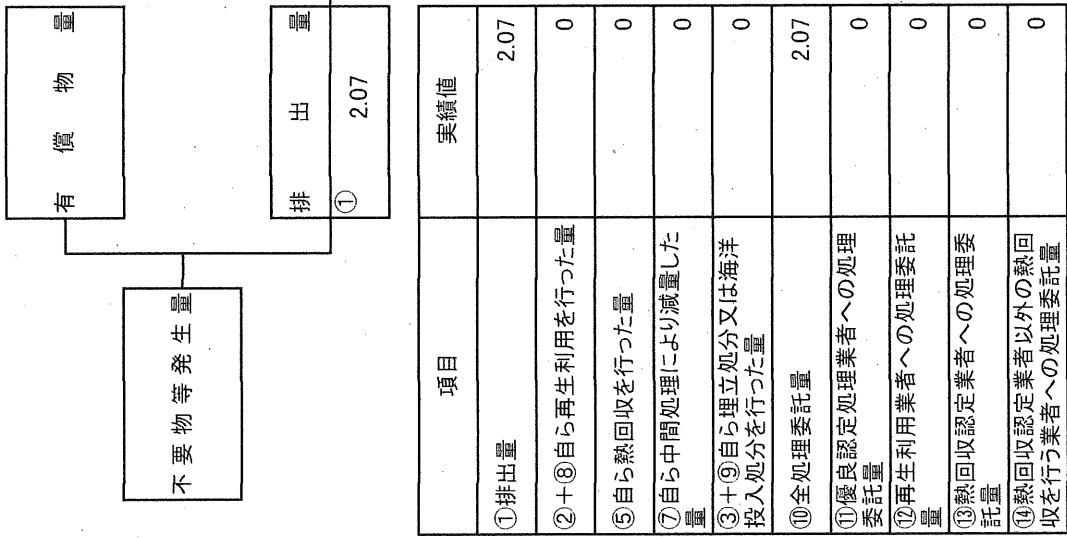
産業廃棄物処理計画における目標値

| 項目                       | 目標値       | 項目                        | 目標値     |
|--------------------------|-----------|---------------------------|---------|
| 排出量                      | 4,755.4 t | 全処理委託量                    | 135.8 t |
| 自ら再生利用を行う産業廃棄物の量         | 4,525 t   | 優良認定処理業者への処理委託量           | t       |
| 自ら熱回収を行う産業廃棄物の量          | t         | 再生利用業者への処理委託量             | t       |
| 自ら中間処理により減量する産業廃棄物の量     | t         | 認定熱回収業者への処理委託量            | t       |
| 自ら埋立処分又は海洋投入処分を行う産業廃棄物の量 | 30 t      | 認定熱回収業者以外の熱回収を行う業者への処理委託量 | t       |
| ※事務処理欄                   |           |                           |         |

計画の実施状況

(産業廃棄物の種類: 汚泥)

単位:t

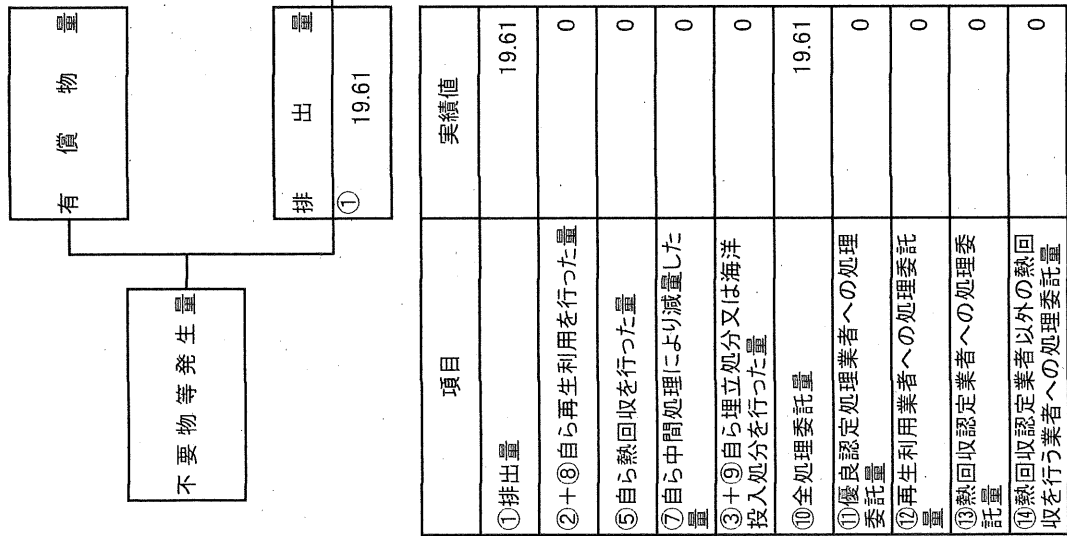


| 項目                         | 実績値  |
|----------------------------|------|
| ①排出量                       | 2.07 |
| ②+⑧自ら再生利用を行った量             | 0    |
| ⑤自ら熱回収を行った量                | 0    |
| ⑦自ら中間処理により減量した量            | 0    |
| ③+⑨自ら埋立処分又は海洋投入処分を行った量     | 0    |
| ⑩全処理委託量                    | 2.07 |
| ⑪優良認定処理業者への処理委託量           | 0    |
| ⑫再生利用業者への処理委託量             | 0    |
| ⑬熱回収認定業者への処理委託量            | 0    |
| ⑭熱回収認定業者以外の熱回収を行う業者への処理委託量 | 0    |

計画の実施状況

(産業廃棄物の種類: 燃え殻)

単位:t



| 項目                            | 実績値   |
|-------------------------------|-------|
| ①排出量                          | 19.61 |
| ②+⑧自ら再生利用を行った量                | 0     |
| ⑤自ら熱回収を行った量                   | 0     |
| ⑦自ら中間処理により減量した量               | 0     |
| ③+⑤自ら埋立処分又は海洋投入処分を行った量        | 0     |
| ⑩全処理委託量                       | 19.61 |
| ⑩のうち熱回収認定業者への処理委託量            | 0     |
| ⑩のうち再生利用業者への処理委託量             | 0     |
| ⑩のうち熱回収認定業者以外の熱回収を行う業者への処理委託量 | 0     |
| ⑩のうち熱回収認定業者以外の熱回収を行う業者への処理委託量 | 0     |

|                  |   |
|------------------|---|
| 自ら中間処理した後再生利用した量 | 0 |
|------------------|---|

|                     |   |
|---------------------|---|
| 自ら直接埋立処分又は海洋投入処分した量 | 0 |
|---------------------|---|

|               |   |
|---------------|---|
| 自ら中間処理した後の残さ量 | 0 |
|---------------|---|

|           |   |
|-----------|---|
| 自ら中間処理した量 | 0 |
|-----------|---|

|                |   |
|----------------|---|
| 自ら中間処理により減量した量 | 0 |
|----------------|---|

|              |   |
|--------------|---|
| ④のうち熱回収を行った量 | 0 |
| ⑤のうち熱回収を行った量 | 0 |

|                     |       |
|---------------------|-------|
| 直接及び自ら中間処理した後の処理委託量 | 19.61 |
|---------------------|-------|

|                     |   |
|---------------------|---|
| ⑩のうち優良認定処理業者への処理委託量 | 0 |
|---------------------|---|

|                   |   |
|-------------------|---|
| ⑩のうち再生利用業者への処理委託量 | 0 |
|-------------------|---|

|                    |   |
|--------------------|---|
| ⑩のうち熱回収認定業者への処理委託量 | 0 |
|--------------------|---|

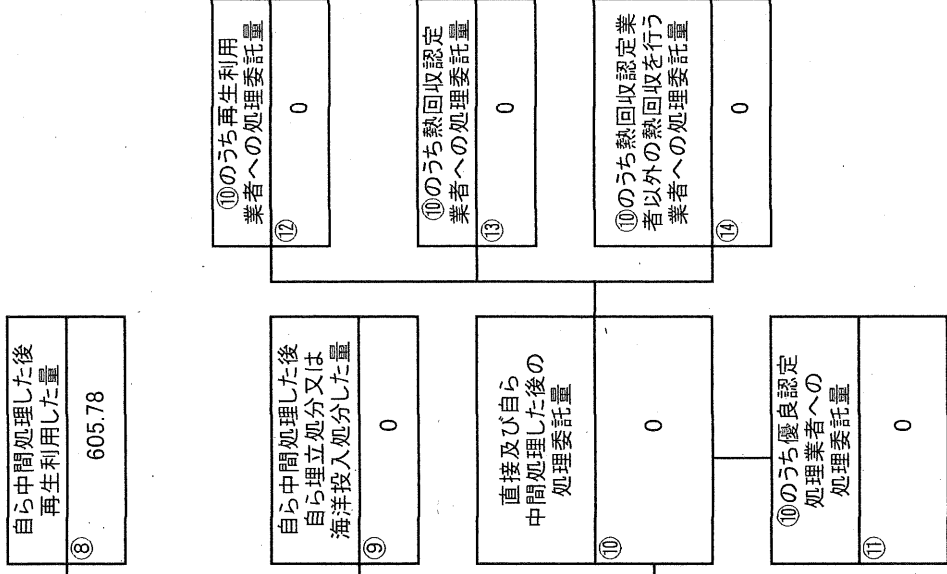
|                               |   |
|-------------------------------|---|
| ⑩のうち熱回収認定業者以外の熱回収を行う業者への処理委託量 | 0 |
|-------------------------------|---|

計画の実施状況

(産業廃棄物の種類：がれき類)

単位：t

| 不要物等発生量                     | 有償物量     |
|-----------------------------|----------|
| 排出量                         | ① 986.30 |
| ② 自ら直接再生利用した量               | 0        |
| ③ 自ら直接埋立処分又は海洋投入処分した量       | 380.52   |
| ④ 自ら中間処理した量                 | 605.78   |
| ⑤ 自ら熱回収を行った量                | 0        |
| ⑥ 自ら中間処理した後の残量              | 605.78   |
| ⑦ 自ら中間処理により減量した量            | 0        |
| ⑧ 自ら中間処理した後に再生利用した量         | 605.78   |
| ⑨ 自ら中間処理した後に埋立処分又は海洋投入処分した量 | 0        |
| ⑩ 全処理委託量                    | 0        |
| ⑪ 優良認定処理業者への処理委託量           | 0        |
| ⑫ 再生利用業者への処理委託量             | 0        |
| ⑬ 熱回収認定業者への処理委託量            | 0        |
| ⑭ 熱回収認定業者以外の熱回収を行う業者への処理委託量 | 0        |
| 項目                          | 実績値      |
| ① 排出量                       | 986.30   |
| ② + ⑧ 自ら再生利用を行った量           | 605.78   |
| ⑤ 自ら熱回収を行った量                | 0        |
| ⑦ 自ら中間処理により減量した量            | 0        |
| ③ + ⑤ 自ら埋立処分又は海洋投入処分を行った量   | 380.52   |
| ⑩ 全処理委託量                    | 0        |
| ⑪ 優良認定処理業者への処理委託量           | 0        |
| ⑫ 再生利用業者への処理委託量             | 0        |
| ⑬ 熱回収認定業者への処理委託量            | 0        |
| ⑭ 熱回収認定業者以外の熱回収を行う業者への処理委託量 | 0        |



計画の実施状況

(産業廃棄物の種類: 木くず)

単位:t

|         |      |          |                              |
|---------|------|----------|------------------------------|
| 不要物等発生量 | 有償物量 | 排出量      | 実績値                          |
|         |      | ① 616.86 | ①排出量 616.86                  |
|         |      |          | ②+⑧自ら再生利用を行った量 616.40        |
|         |      |          | ⑤自ら熱回収を行った量 0                |
|         |      |          | ⑦自ら中間処理により減量した量 0            |
|         |      |          | ③+⑨自ら埋立処分又は海洋投入処分を行った量 0     |
|         |      |          | ⑩全処理委託量 0.46                 |
|         |      |          | ⑪優良認定処理業者への処理委託量 0           |
|         |      |          | ⑫再生利用業者への処理委託量 0             |
|         |      |          | ⑬熱回収認定業者への処理委託量 0            |
|         |      |          | ⑭熱回収認定業者以外の熱回収を行う業者への処理委託量 0 |

|             |   |   |
|-------------|---|---|
| 自ら直接再生利用した量 | ② | 0 |
|-------------|---|---|

|                     |   |   |
|---------------------|---|---|
| 自ら直接埋立処分又は海洋投入処分した量 | ③ | 0 |
|---------------------|---|---|

|           |   |        |
|-----------|---|--------|
| 自ら中間処理した量 | ④ | 616.86 |
|-----------|---|--------|

|              |   |   |
|--------------|---|---|
| ④のうち熱回収を行った量 | ⑤ | 0 |
|--------------|---|---|

|              |   |        |
|--------------|---|--------|
| 自ら中間処理した後の残量 | ⑥ | 616.86 |
|--------------|---|--------|

|                |   |   |
|----------------|---|---|
| 自ら中間処理により減量した量 | ⑦ | 0 |
|----------------|---|---|

|                  |   |        |
|------------------|---|--------|
| 自ら中間処理した後再生利用した量 | ⑧ | 616.40 |
|------------------|---|--------|

|                            |   |   |
|----------------------------|---|---|
| 自ら中間処理した後自ら埋立処分又は海洋投入処分した量 | ⑨ | 0 |
|----------------------------|---|---|

|                     |   |      |
|---------------------|---|------|
| 直接及び自ら中間処理した後の処理委託量 | ⑩ | 0.46 |
|---------------------|---|------|

|                     |   |   |
|---------------------|---|---|
| ⑩のうち優良認定処理業者への処理委託量 | ⑪ | 0 |
|---------------------|---|---|

|                   |   |   |
|-------------------|---|---|
| ⑩のうち再生利用業者への処理委託量 | ⑫ | 0 |
|-------------------|---|---|

|                    |   |   |
|--------------------|---|---|
| ⑩のうち熱回収認定業者への処理委託量 | ⑬ | 0 |
|--------------------|---|---|

|                     |   |   |
|---------------------|---|---|
| ⑩のうち熱回収を行う業者への処理委託量 | ⑭ | 0 |
|---------------------|---|---|

計画の実施状況

(産業廃棄物の種類: 廃プラスチック類)

単位:t

|         |         |
|---------|---------|
| 不要物等発生量 | 有償物量    |
|         | 排出量     |
|         | ① 24.68 |
|         | ② 0     |
|         | ③ 24.68 |
|         | ④ 0     |
|         | ⑤ 0     |
|         | ⑥ 0     |
|         | ⑦ 0     |
|         | ⑧ 0     |
|         | ⑨ 0     |
|         | ⑩ 0     |
|         | ⑪ 0     |
|         | ⑫ 0     |
|         | ⑬ 0     |
|         | ⑭ 0     |

| 項目                         | 実績値   |
|----------------------------|-------|
| ①排出量                       | 24.68 |
| ②+⑧自ら再生利用を行った量             | 0     |
| ⑤自ら熱回収を行った量                | 0     |
| ⑦自ら中間処理により減量した量            | 0     |
| ③+⑨自ら埋立処分又は海洋投入処分を行った量     | 24.68 |
| ⑩全処理委託量                    | 0     |
| ⑪優良認定処理業者への処理委託量           | 0     |
| ⑫再生利用業者への処理委託量             | 0     |
| ⑬熱回収認定業者への処理委託量            | 0     |
| ⑭熱回収認定業者以外の熱回収を行う業者への処理委託量 | 0     |

|             |   |   |
|-------------|---|---|
| 自ら直接再生利用した量 | ② | 0 |
|-------------|---|---|

|                     |   |       |
|---------------------|---|-------|
| 自ら直接埋立処分又は海洋投入処分した量 | ③ | 24.68 |
|---------------------|---|-------|

|           |   |   |
|-----------|---|---|
| 自ら中間処理した量 | ④ | 0 |
|-----------|---|---|

|              |   |   |
|--------------|---|---|
| ④のうち熱回収を行った量 | ⑤ | 0 |
|--------------|---|---|

|              |   |   |
|--------------|---|---|
| 自ら中間処理した後の残量 | ⑥ | 0 |
|--------------|---|---|

|                |   |   |
|----------------|---|---|
| 自ら中間処理により減量した量 | ⑦ | 0 |
|----------------|---|---|

|                   |   |   |
|-------------------|---|---|
| ⑧のうち再生利用業者への処理委託量 | ⑧ | 0 |
|-------------------|---|---|

|                    |   |   |
|--------------------|---|---|
| ⑨のうち熱回収認定業者への処理委託量 | ⑨ | 0 |
|--------------------|---|---|

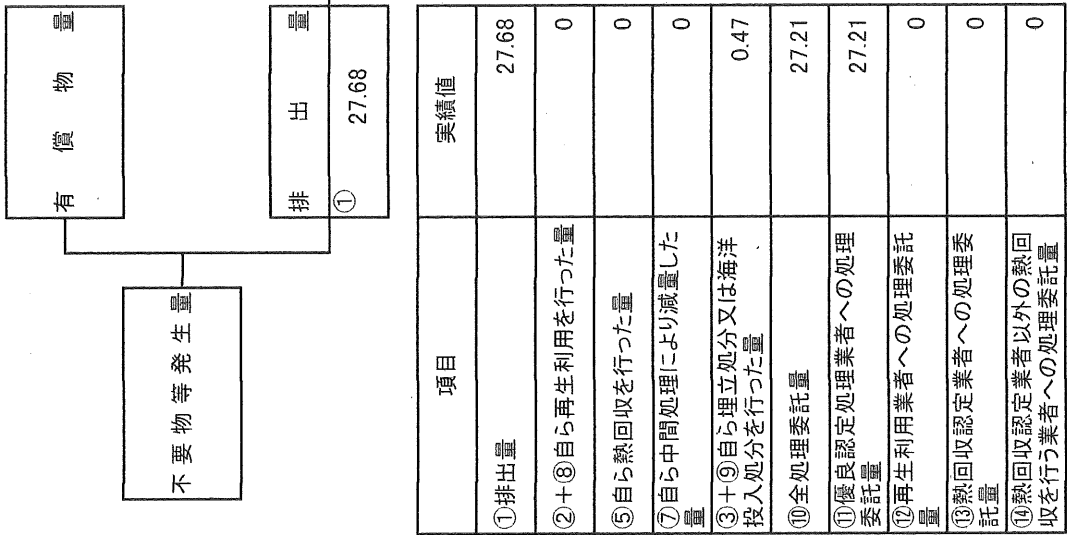
|                                |   |   |
|--------------------------------|---|---|
| ⑩のうち熱回収を行う業者以外の熱回収を行う業者への処理委託量 | ⑩ | 0 |
|--------------------------------|---|---|

|                     |   |   |
|---------------------|---|---|
| ⑪のうち優良認定処理業者への処理委託量 | ⑪ | 0 |
|---------------------|---|---|

計画の実施状況

(産業廃棄物の種類: 金属屑)

単位: t



| 項目                         | 実績値   |
|----------------------------|-------|
| ①排出量                       | 27.68 |
| ②+⑧自ら再生利用を行った量             | 0     |
| ⑤自ら熱回収を行った量                | 0     |
| ⑦自ら中間処理により減量した量            | 0     |
| ③+⑤自ら埋立処分又は海洋投入処分を行った量     | 0.47  |
| ⑩全処理委託量                    | 27.21 |
| ⑪優良認定処理業者への処理委託量           | 27.21 |
| ⑫再生利用業者への処理委託量             | 0     |
| ⑬熱回収認定業者への処理委託量            | 0     |
| ⑭熱回収認定業者以外の熱回収を行う業者への処理委託量 | 0     |

計画の実施状況

(産業廃棄物の種類：繊維屑)

単位：t

|                             |        |
|-----------------------------|--------|
| 不要物等発生量                     | 有償物量   |
|                             |        |
| 排出量                         | ① 2.50 |
| ① 排出量                       | 実績値    |
| ②+⑧ 自ら再生利用を行った量             | 2.50   |
| ⑤ 自ら熱回収を行った量                | 0      |
| ⑦ 自ら中間処理により減量した量            | 0      |
| ③+⑨ 自ら埋立処分又は海洋投入処分を行った量     | 0      |
| ⑩ 全処理委託量                    | 2.50   |
| ⑪ 優良認定処理業者への処理委託量           | 0      |
| ⑫ 再生利用業者への処理委託量             | 0      |
| ⑬ 熱回収認定業者への処理委託量            | 0      |
| ⑭ 熱回収認定業者以外の熱回収を行う業者への処理委託量 | 0      |

|                     |     |
|---------------------|-----|
| 自ら直接再生利用した量         | ② 0 |
| 自ら直接埋立処分又は海洋投入処分した量 | ③ 0 |
| 自ら中間処理した量           | ④ 0 |
| ④のうち熱回収を行った量        | ⑤ 0 |

|                           |        |
|---------------------------|--------|
| 自ら中間処理した後の残量              | ⑥ 0    |
| 自ら中間処理により減量した量            | ⑦ 0    |
| 自ら中間処理した後に埋立処分又は海洋投入処分した量 | ⑧ 0    |
| 直接及び自ら中間処理した後の処理委託量       | ⑩ 2.50 |

|                               |     |
|-------------------------------|-----|
| ⑩のうち再生利用業者への処理委託量             | ⑫ 0 |
| ⑩のうち熱回収認定業者への処理委託量            | ⑬ 0 |
| ⑩のうち熱回収認定業者以外の熱回収を行う業者への処理委託量 | ⑭ 0 |

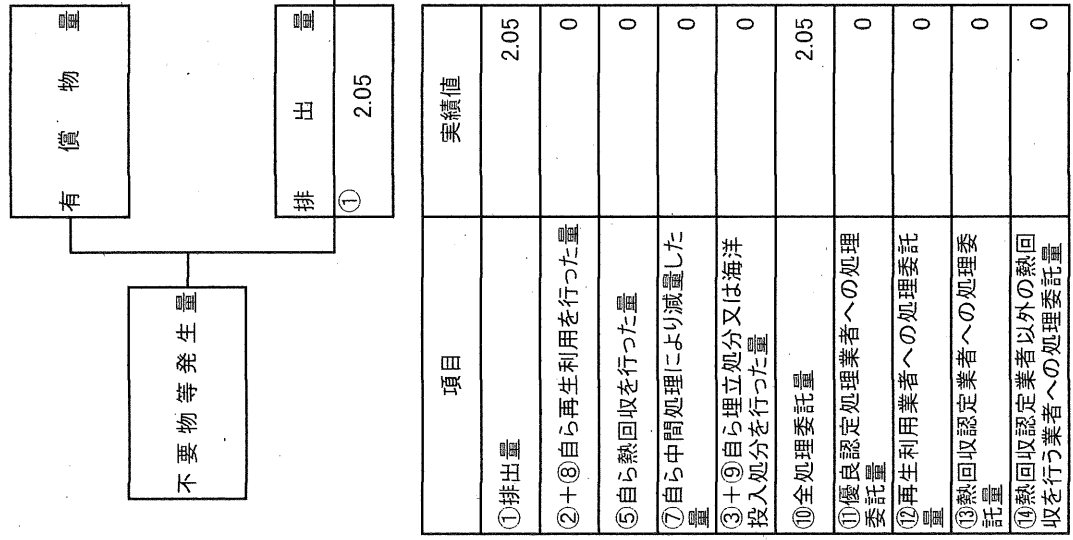
|                     |     |
|---------------------|-----|
| ⑩のうち優良認定処理業者への処理委託量 | ⑪ 0 |
|---------------------|-----|



計画の実施状況

(産業廃棄物の種類：混合廃棄物)

単位：t



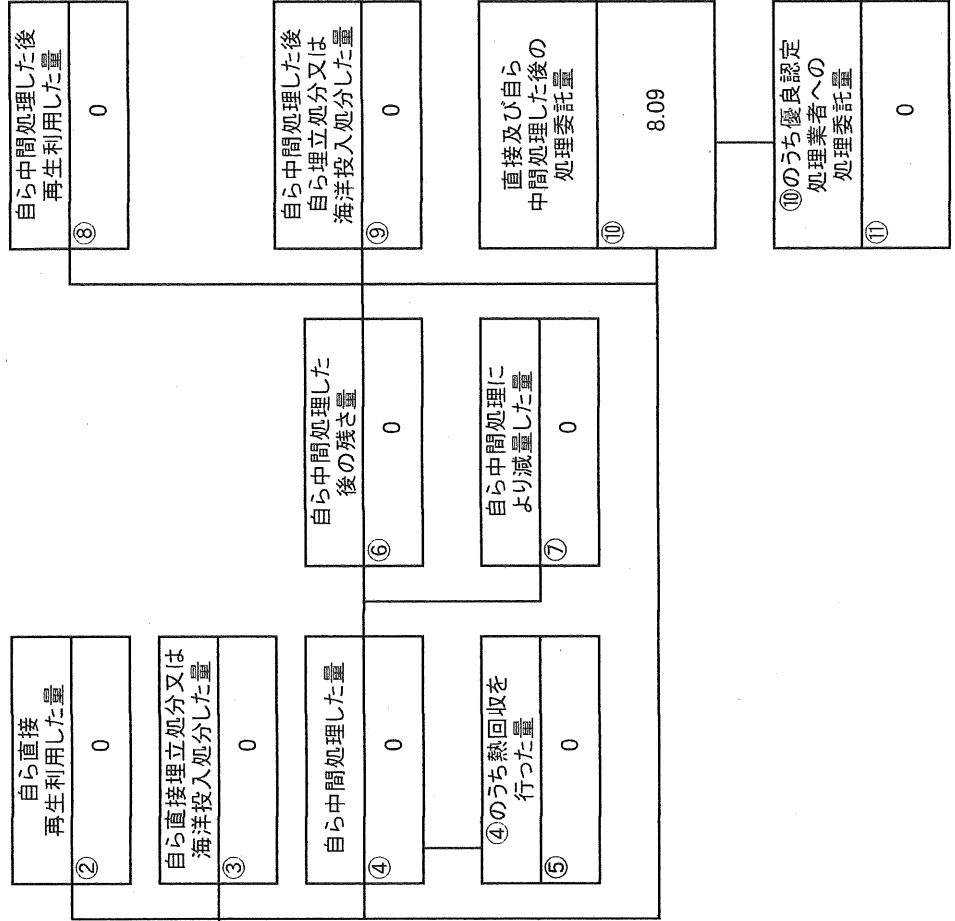
| 項目                         | 実績値  |
|----------------------------|------|
| ①排出量                       | 2.05 |
| ②+⑧自ら再生利用を行った量             | 0    |
| ⑤自ら熱回収を行った量                | 0    |
| ⑦自ら中間処理により減量した量            | 0    |
| ③+④自ら埋立処分又は海洋投入処分を行った量     | 0    |
| ⑩全処理委託量                    | 2.05 |
| ⑪優良認定処理業者への処理委託量           | 0    |
| ⑫再生利用業者への処理委託量             | 0    |
| ⑬熱回収認定業者への処理委託量            | 0    |
| ⑭熱回収認定業者以外の熱回収を行う業者への処理委託量 | 0    |

計画の実施状況

(産業廃棄物の種類： 廃石膏ボード)

単位：t

|         |                     |        |                               |
|---------|---------------------|--------|-------------------------------|
| 不要物等発生量 | 有償物量                | 排出量    | 実績値                           |
|         |                     | ① 8.09 | ① 排出量 8.09                    |
|         | 自ら直接再生利用した量         |        | ② + ⑧ 自ら再生利用を行った量 0           |
|         | ② 0                 |        | ⑤ 自ら熱回収を行った量 0                |
|         | 自ら直接埋入処分又は海洋投入処分した量 |        | ⑦ 自ら中間処理により減量した量 0            |
|         | ③ 0                 |        | ③ + ⑨ 自ら埋入処分又は海洋投入処分を行った量 0   |
|         | 自ら中間処理した量           |        | ⑩ 全処理委託量 8.09                 |
|         | ④ 0                 |        | ⑪ 優良認定処理業者への処理委託量 0           |
|         | ④のうち熱回収を行った量        |        | ⑫ 再生利用業者への処理委託量 0             |
|         | ⑤ 0                 |        | ⑬ 熱回収認定業者への処理委託量 0            |
|         | ⑦ 0                 |        | ⑭ 熱回収認定業者以外の熱回収を行う業者への処理委託量 0 |



⑩のうち再生利用業者への処理委託量  
⑫ 0

⑩のうち熱回収認定業者への処理委託量  
⑬ 0

⑩のうち熱回収認定業者以外の熱回収を行う業者への処理委託量  
⑭ 0

産業廃棄物処理計画実施状況報告書 集計表

(別紙)

単位：t

|   | 産業廃棄物の種類                         | 燃え殻   | 汚泥   | がれき類   | 木くず    | 廃プラスチック類 | 金属屑   | 繊維屑  | 混合廃棄物 | 廃石膏ボード | 合計       |
|---|----------------------------------|-------|------|--------|--------|----------|-------|------|-------|--------|----------|
| ① | 排出量                              | 19.61 | 2.07 | 986.30 | 616.86 | 24.68    | 27.68 | 2.50 | 2.05  | 8.09   | 1,689.84 |
| ② | 自ら直接再生利用した量                      | 0     | 0    | 0      | 0      | 0        | 0     | 0    | 0     | 0      | 0        |
| ③ | 自ら直接埋立処分又は海洋投入処分した量              | 0     | 0    | 380.52 | 0      | 24.68    | 0.47  | 0    | 0     | 0      | 405.67   |
| ④ | 自ら中間処理した量                        | 0     | 0    | 605.78 | 616.86 | 0        | 0     | 0    | 0     | 0      | 1,222.64 |
| ⑤ | ④のうち熱回収を行った量                     | 0     | 0    | 0      | 0      | 0        | 0     | 0    | 0     | 0      | 0        |
| ⑥ | 自ら中間処理した後の残さ量                    | 0     | 0    | 605.78 | 616.86 | 0        | 0     | 0    | 0     | 0      | 1,222.64 |
| ⑦ | 自ら中間処理により減量した量                   | 0     | 0    | 0      | 0      | 0        | 0     | 0    | 0     | 0      | 0        |
| ⑧ | 自ら中間処理した後再生利用した量                 | 0     | 0    | 605.78 | 616.40 | 0        | 0     | 0    | 0     | 0      | 1,222.18 |
| ⑨ | 自ら中間処理後自ら埋立処分又は海洋投入処分した量         | 0     | 0    | 0      | 0      | 0        | 0     | 0    | 0     | 0      | 0        |
| ⑩ | 直接及び自ら中間処理した後の処理委託量              | 19.61 | 2.07 | 0      | 0.46   | 0        | 27.21 | 2.50 | 2.05  | 8.09   | 61.99    |
| ⑪ | ⑩のうち優良認定処理業者への処理委託量              | 0     | 0    | 0      | 0      | 0        | 27.21 | 0    | 0     | 0      | 27.21    |
| ⑫ | ⑩のうち自ら再生利用業者への処理委託量              | 0     | 0    | 0      | 0      | 0        | 0     | 0    | 0     | 0      | 0        |
| ⑬ | ⑩のうち熱回収認定処理業者への処理委託量             | 0     | 0    | 0      | 0      | 0        | 0     | 0    | 0     | 0      | 0        |
| ⑭ | ⑩のうち、熱回収認定処理業者以外の熱回収を行う業者への処理委託量 | 0     | 0    | 0      | 0      | 0        | 0     | 0    | 0     | 0      | 0        |

| 項目                        | 実績値   |
|---------------------------|-------|
| ①排出量                      | 1,690 |
| ②+⑧自ら再生利用を行った量            | 1,222 |
| ③自ら熱回収を行った量               | 0     |
| ⑦自ら中間処理により減量した量           | 0     |
| ③+⑨自ら埋立処分を行った量            | 406   |
| ⑩全処理委託量                   | 62    |
| ⑪優良認定処理業者への処理委託量          | 27    |
| ⑫再生利用業者への処理委託量            | 0     |
| ⑬熱回収認定処理業者への処理委託量         | 0     |
| ⑭熱回収認定処理業者以外の熱回収業者への処理委託量 | 0     |



(この部分の入力は不要です)

※立米 (m³) は、トン (t) に換算の上、記入してください。(換算係数は、市ホームページ中「マニフェスト交付等の状況報告」に掲載してあります。)

※「ガコン陶」は、「ガラスくず・コンクリートくず及び陶磁器くず」です。