

大塚 地域自治区カルテ (基本情報・将来推計人口)

令和5年11月更新

7 大塚

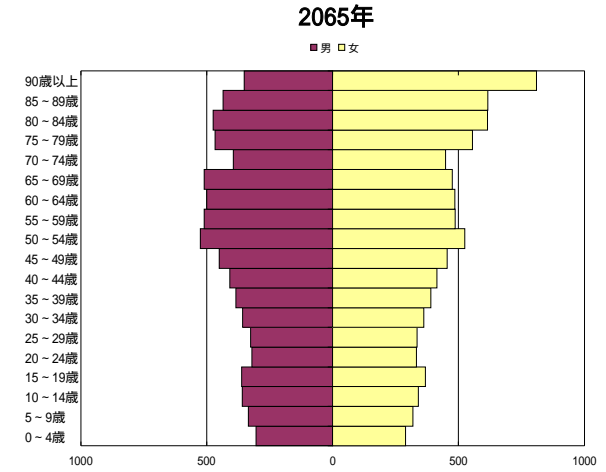
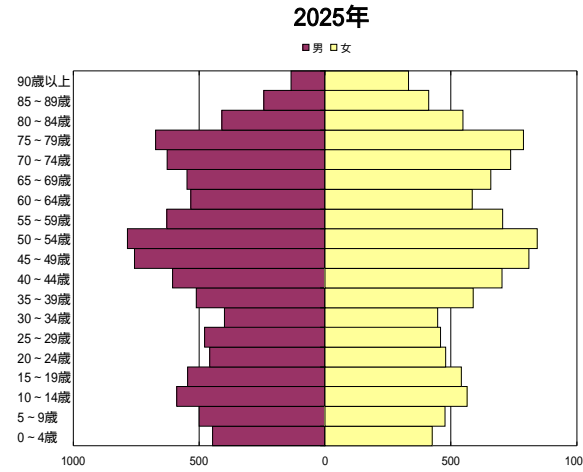
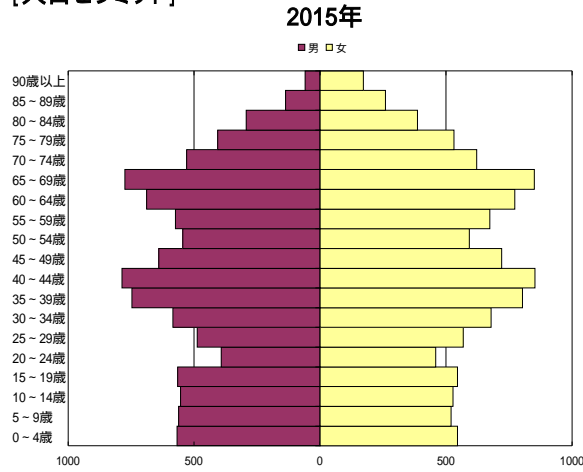
(1) 基本情報

			市域での位置
面積		3.9 k m ² (市比 0.61 %)	17 / 22
人口 (令和5年4月1日現在) ※ 住民基本台帳人口	総人口	20,379 人 (市比 5.12 %)	10 / 22
	男性	9,623 人 (市比 5.12 %)	-
	女性	10,756 人 (市比 5.12 %)	-
	0~14歳	3,019 人 (市比 5.62 %)	-
	15~64歳	11,591 人 (市比 5.06 %)	-
	65~74歳	2,761 人 (市比 4.95 %)	-
	75歳以上	3,008 人 (市比 5.07 %)	-
世帯数	9,848 世帯 (市比 4.90 %)	10 / 22	
人口密度		5,225.4 人 / k m ²	6 / 22
高齢者 (令和5年4月1日現在)	高齢者数	5,769 人 (市比 5.01 %)	-
	高齢化率	28.31 %	13 / 22
	後期高齢化率	14.76 %	12 / 22
要介護認定者 (令和5年3月31日現在)	認定者数	867 人 (市比 4.49 %)	-
	認定率	15.00 %	20 / 22
	認知症高齢者数	510 人	-
高齢者世帯 (令和2年10月1日現在)	総世帯数	3,469 世帯 (市比 4.97 %)	9 / 22
	単身世帯	1,005 世帯 (市比 4.40 %)	10 / 22
	夫婦世帯	1,348 世帯 (市比 5.48 %)	6 / 22
	その他世帯	1,116 世帯 (市比 4.97 %)	9 / 22
自治会 (令和4年6月1日現在)	加入率	47.5 %	14 / 22
特定健診 (令和3年度) ※宮崎市国保加入者	対象者数	2,836 人 (市比 4.78 %)	-
	受診者数	928 人 (市比 5.57 %)	-
	受診率	32.70 %	3 / 22
避難行動要支援者 (令和5年3月31日現在)	名簿登載者数 (支援が必要ない者を除く)	259 人 (市比 4.20 %)	-
	個別避難支援計画作成数	83 件 (市比 4.40 %)	-
	個別避難支援計画作成率	32.05 %	9 / 22
産業別就業者 (令和2年10月1日現在)	第1次産業	169 人 (市比 1.99 %)	15 / 22
	第2次産業	1,389 人 (市比 5.07 %)	8 / 22
	第3次産業	7,310 人 (市比 5.25 %)	9 / 22

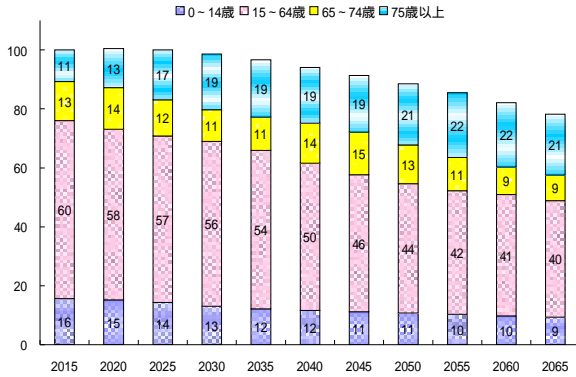
※ 高齢者世帯は、令和2年実施の国勢調査に基づいており、病院の入院患者や社会施設の入所者等を除いた数値としています。

※ 住民基本台帳人口：住民基本台帳に登録されている人口

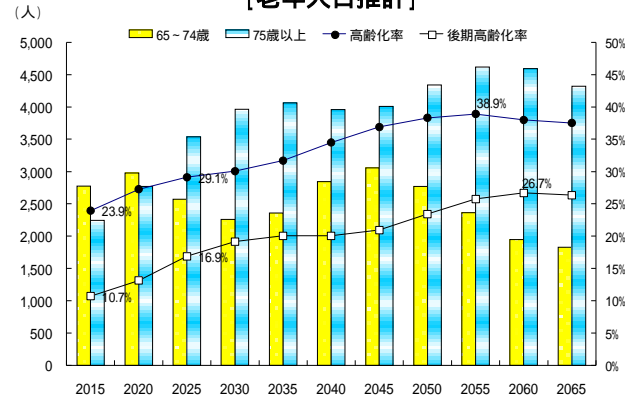
[人口ピラミッド]



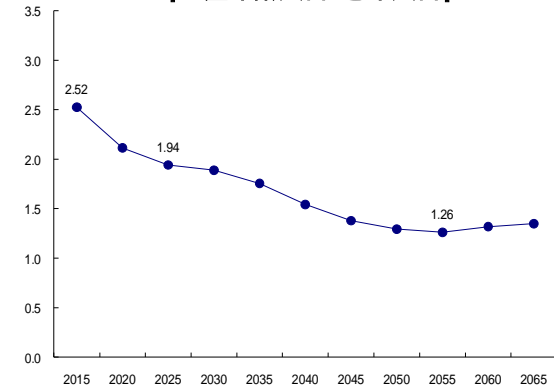
[年齢4区分別人口推計(100マス表示)]



[老年人口推計]



[生産年齢人口/老年人口]



	2015年	2020年	2025年	2030年	2035年	2040年	2045年	2050年	2055年	2060年	2065年
総人口	20,965	21,071	20,964	20,690	20,261	19,723	19,141	18,554	17,934	17,220	16,397
(2015比)	100	101	100	99	97	94	91	88	86	82	78
0～14歳	3,274	3,185	3,000	2,722	2,561	2,441	2,336	2,243	2,155	2,055	1,947
(構成比)	16	15	14	13	12	12	11	11	10	10	9
15～64歳	12,671	12,140	11,856	11,750	11,277	10,483	9,742	9,201	8,800	8,624	8,299
(構成比)	60	58	57	56	54	50	46	44	42	41	40
65～74歳	2,775	2,979	2,571	2,256	2,360	2,844	3,056	2,767	2,361	1,947	1,829
(構成比)	13	14	12	11	11	14	15	13	11	9	9
75歳以上	2,245	2,767	3,538	3,964	4,064	3,956	4,008	4,343	4,618	4,595	4,322
(構成比)	11	13	17	19	19	19	19	21	22	22	21
高齢化率	23.94%	27.27%	29.14%	30.06%	31.70%	34.48%	36.90%	38.32%	38.91%	37.99%	37.52%

将来推計人口は、国立社会保障・人口問題研究所「日本の地域別将来推計人口[平成30年推計]」に準拠しているため、[平成25年推計]を使用している第五次宮崎市総合計画や第二期宮崎市地方創生総合戦略の数値とは異なります。地域自治区ごとの将来推計人口は、市域で一律の基準(男女年齢別生存率、社会移動率、出生率等)で算出しているため、差異が生じている地域があります。表の網掛け部分は、2015年総人口を基準に2020年から2065年までの期間を100マス表示で比較しています。

(2) 固有情報

①自治会・自治公民館(令和3年6月現在)

No	自治会	自治公民館			
		組織	建物	高齢者サロン	子育てサロン
1	りんどうヶ丘	江南集会所	江南集会所	○	○
2	大淀台団地			—	—
3	宝塚ニュータウン	宝塚	宝塚公民館	○	○
4	大塚町上区	大塚上区	大塚上区自治公民館	○	○
5	大塚町中区	大塚中区	大塚中区自治公民館	○	○
6	大塚町下区	大塚下区	大塚下区自治公民館	○	○
7	大塚町南区	大塚南区	大塚南区自治公民館	○	○
8	大塚C団地	—	—	—	—

②自主グループ（大塚公民館）(令和3年6月現在)

No	団体名	活動内容	分野
1	自主パソコン教室	パソコン学習	教養・学習
2	自主絵画サンサン会	絵画	教養・学習
3	ときめきの絵手紙	絵手紙	教養・学習
4	三火俳句会（三火会）	俳句	教養・学習
5	韓国語教室	韓国語	教養・学習
6	English club	英会話	教養・学習
7	大塚囲碁	囲碁	教養・学習
8	江南囲碁クラブ	囲碁	教養・学習
9	健康マージャン大塚教室	健康マージャン	教養・学習
10	ピコット大塚	レース編み	教養・学習
11	おおつか九条の会	学習会	教養・学習
12	大塚女子会	料理	教養・学習
13	プレクトラムマンドリンアンサンブル	マンドリン	音楽・芸能
14	コール・大塚	合唱	音楽・芸能
15	楽しい歌謡	歌謡	音楽・芸能
16	トーン希望	カラオケ	音楽・芸能
17	サザンカ会	民舞	音楽・芸能

No	団体名	活動内容	分野
18	カレイモミ	フラダンス	スポーツ・体操
19	わくわくヨガ	ヨガ	スポーツ・体操
20	気功太極拳	太極拳	スポーツ・体操
21	健康体操あすか	ストレッチ体操	スポーツ・体操
22	ひまわり体操教室	健康教室	スポーツ・体操
23	カンナ	卓球	スポーツ・体操
24	すずらん	卓球	スポーツ・体操
25	大塚サクラ	卓球	スポーツ・体操
26	ヤング	卓球	スポーツ・体操
27	大塚アカシヤ	ラージ卓球	スポーツ・体操
28	チェリー	バドミントン	スポーツ・体操
29	パール	ミニバレー	スポーツ・体操
30	仲よし	ミニバレー	スポーツ・体操
31	プチトマト	ミニバレー	スポーツ・体操
32	さくら	ミニバレー	スポーツ・体操
33	ブルースカイ	ミニバレー	スポーツ・体操
34	ラビット	ミニバレー	スポーツ・体操
35	大塚上区ミニバレー	ミニバレー	スポーツ・体操
36	ブルーレモン	ミニバレー	スポーツ・体操
37	いちのご	ミニバレー	スポーツ・体操
38	コスモファミリー	ソフトバレー	スポーツ・体操
39	火曜クラブ	ミニテニス	スポーツ・体操
40	大塚ミニテニスクラブ	ミニテニス	スポーツ・体操
41	金曜クラブ	ミニテニス	スポーツ・体操
42	大塚インディアカクラブ	インディアカ	スポーツ・体操
43	バモス大塚	フットサル	スポーツ・体操
44	やさしいYOGA	ヨガ	スポーツ・体操
45	大塚Nキルト	ハワイアンキルト	教養・学習
46	大塚ギタークラブ	ギター	音楽・芸能
47	大塚バレーンクラブ	バレーン	スポーツ・体操

③NPO法人（所在地が大塚地域自治区内にあるNPO法人）(令和3年6月現在)

No	NPO法人	目的	活動の分野
1	自立就労支援機構未来	自立就労困難者の雇用支援等	保健医療、情報、経済活動、職業能力、連絡助言
2	宮崎県防犯設備士協会	防犯機器に関する研究・普及や防犯に関する相談等、地域防犯活動を行う	地域安全
3	宮崎真空管アンプ愛好会	多様な場所でレコードコンサートの演奏活動	文化・芸術、連絡助言