

2 予算案の概要

(1) 会計別予算規模

(単位：千円、%)

| 区 分 | | 令和6年度 予 算 額 | 令和5年度 予 算 額 | 伸 率 |
|------------------|-----------------------|----------------|----------------|--------|
| 一 | 般 会 計 | 184,000,000 | 181,480,000 | 1.4 |
| 特 別 会 計 | 公 営 住 宅 建 設 資 金 | 2,431,000 | 1,635,000 | 48.7 |
| | 国 民 健 康 保 険 | 43,634,000 | 41,810,000 | 4.4 |
| | 後 期 高 齢 者 医 療 | 6,789,000 | 5,931,000 | 14.5 |
| | 公 園 墓 地 | 285,000 | 281,000 | 1.4 |
| | 卸 売 市 場 | 680,000 | 710,000 | △ 4.2 |
| | 母 子 父 子 寡 婦 福 祉 資 金 | 17,000 | 22,000 | △ 22.7 |
| | 介 護 保 険 | 38,000,000 | 37,870,000 | 0.3 |
| | 公 設 合 併 処 理 浄 化 槽 事 業 | — | 441,000 | 皆減 |
| | 宅 地 造 成 事 業 | 444,000 | 536,000 | △ 17.2 |
| | 公 債 管 理 | 18,258,000 | 18,331,000 | △ 0.4 |
| | 小 計 | 110,538,000 | 107,567,000 | 2.8 |
| 企 業 会 計 | 水 道 事 業 | 14,504,000 | 13,940,000 | 4.0 |
| | 工 業 用 水 道 事 業 | 34,000 | 27,000 | 25.9 |
| | 公 共 下 水 道 事 業 | 24,178,000 | 22,785,000 | 6.1 |
| | 農 業 集 落 排 水 事 業 | 1,160,000 | 1,059,000 | 9.5 |
| | 公 設 合 併 処 理 浄 化 槽 事 業 | 561,000 | — | 皆増 |
| | 田 野 病 院 事 業 | 914,000 | 958,000 | △ 4.6 |
| | 小 計 | 41,351,000 | 38,769,000 | 6.7 |
| 合 計 | 335,889,000 | 327,816,000 | 2.5 | |

(2) 一般会計科目別予算

歳入

(単位：千円、%)

| 区 分 | 令和6年度 | | | 令和5年度 | |
|-----------------------|-------------|-------|--------|-------------|-------|
| | 予算額 | 構成比 | 伸率 | 予算額 | 構成比 |
| 市 税 | 54,938,000 | 29.9 | △ 2.9 | 56,594,000 | 31.2 |
| 地 方 譲 与 税 | 1,753,000 | 1.0 | 4.7 | 1,675,000 | 0.9 |
| 利 子 割 交 付 金 | 8,000 | 0.0 | 0.0 | 8,000 | 0.0 |
| 配 当 割 交 付 金 | 171,000 | 0.1 | △ 25.0 | 228,000 | 0.1 |
| 株 式 等 譲 渡 所 得 割 交 付 金 | 323,000 | 0.2 | 293.9 | 82,000 | 0.0 |
| 法 人 事 業 税 交 付 金 | 689,000 | 0.4 | △ 20.9 | 871,000 | 0.5 |
| 地 方 消 費 税 交 付 金 | 10,035,000 | 5.5 | △ 13.3 | 11,570,000 | 6.4 |
| ゴ ル フ 場 利 用 税 交 付 金 | 192,000 | 0.1 | △ 2.5 | 197,000 | 0.1 |
| 環 境 性 能 割 交 付 金 | 115,000 | 0.0 | 167.4 | 43,000 | 0.0 |
| 地 方 特 例 交 付 金 | 2,021,000 | 1.1 | 370.0 | 430,000 | 0.2 |
| 地 方 交 付 税 | 23,630,000 | 12.8 | 5.2 | 22,457,000 | 12.4 |
| 交 通 安 全 対 策 特 別 交 付 金 | 64,000 | 0.0 | △ 22.0 | 82,000 | 0.0 |
| 分 担 金 及 び 負 担 金 | 1,545,137 | 0.8 | 2.3 | 1,510,318 | 0.8 |
| 使 用 料 及 び 手 数 料 | 2,079,600 | 1.1 | 4.9 | 1,981,882 | 1.1 |
| 国 庫 支 出 金 | 39,889,015 | 21.7 | 1.8 | 39,174,527 | 21.6 |
| 県 支 出 金 | 15,264,513 | 8.3 | 4.3 | 14,628,814 | 8.1 |
| 財 産 収 入 | 383,599 | 0.2 | △ 22.6 | 495,648 | 0.3 |
| 寄 附 金 | 10,107,564 | 5.5 | 44.3 | 7,006,191 | 3.9 |
| 繰 入 金 | 10,431,554 | 5.7 | 33.1 | 7,837,212 | 4.3 |
| 繰 越 金 | 1 | 0.0 | 0.0 | 1 | 0.0 |
| 諸 収 入 | 2,643,917 | 1.4 | 6.0 | 2,493,707 | 1.4 |
| 市 債 | 7,716,100 | 4.2 | △ 36.3 | 12,114,700 | 6.7 |
| うち臨時財政対策債 | 912,000 | 0.5 | △ 49.9 | 1,820,000 | 1.0 |
| 合 計 | 184,000,000 | 100.0 | 1.4 | 181,480,000 | 100.0 |

※構成比は、四捨五入の関係で内訳と合計が一致しないことがある。

歳出

(単位：千円，%)

| 区 分 | 令和6年度 | | | 令和5年度 | |
|-------------|-------------|-------|--------|-------------|-------|
| | 予 算 額 | 構 成 比 | 伸 率 | 予 算 額 | 構 成 比 |
| 議 会 費 | 717,458 | 0.4 | △ 0.9 | 724,324 | 0.4 |
| 総 務 費 | 26,447,319 | 14.4 | 21.1 | 21,837,598 | 12.0 |
| 民 生 費 | 86,416,529 | 47.0 | 4.7 | 82,520,638 | 45.5 |
| 衛 生 費 | 15,232,939 | 8.3 | △ 18.9 | 18,785,426 | 10.4 |
| 労 働 費 | 52,562 | 0.0 | △ 55.2 | 117,249 | 0.1 |
| 農 林 水 産 業 費 | 3,791,949 | 2.1 | △ 7.6 | 4,102,732 | 2.3 |
| 商 工 費 | 1,923,749 | 1.0 | △ 9.4 | 2,123,003 | 1.2 |
| 土 木 費 | 14,045,681 | 7.6 | △ 6.6 | 15,045,428 | 8.3 |
| 消 防 費 | 4,078,498 | 2.2 | △ 5.5 | 4,313,914 | 2.4 |
| 教 育 費 | 13,586,186 | 7.4 | △ 4.5 | 14,222,193 | 7.8 |
| 災 害 復 旧 費 | 250,060 | 0.1 | 1.7 | 245,900 | 0.1 |
| 公 債 費 | 17,357,069 | 9.4 | 0.1 | 17,341,594 | 9.6 |
| 諸 支 出 金 | 1 | 0.0 | 0.0 | 1 | 0.0 |
| 予 備 費 | 100,000 | 0.1 | 0.0 | 100,000 | 0.1 |
| 合 計 | 184,000,000 | 100.0 | 1.4 | 181,480,000 | 100.0 |

※構成比は、四捨五入の関係で内訳と合計が一致しないことがある。

(3) 一般会計性質別予算

歳入

(単位：千円、%)

| 区 分 | 令和6年度 | | | 令和5年度 | |
|-----------|-------------|-------|--------|-------------|-------|
| | 予 算 額 | 構 成 比 | 伸 率 | 予 算 額 | 構 成 比 |
| 自 主 財 源 | 82,129,372 | 44.6 | 5.4 | 77,918,959 | 42.9 |
| 市 税 | 54,938,000 | 29.9 | △ 2.9 | 56,594,000 | 31.2 |
| 諸 収 入 | 2,643,917 | 1.4 | 6.0 | 2,493,707 | 1.4 |
| 使用料及び手数料 | 2,079,600 | 1.1 | 4.9 | 1,981,882 | 1.1 |
| そ の 他 | 22,467,855 | 12.2 | 33.3 | 16,849,370 | 9.3 |
| 依 存 財 源 | 101,870,628 | 55.4 | △ 1.6 | 103,561,041 | 57.1 |
| 地 方 交 付 税 | 23,630,000 | 12.8 | 5.2 | 22,457,000 | 12.4 |
| 国 庫 支 出 金 | 39,889,015 | 21.7 | 1.8 | 39,174,527 | 21.6 |
| 県 支 出 金 | 15,264,513 | 8.3 | 4.3 | 14,628,814 | 8.1 |
| 地 方 譲 与 税 | 1,753,000 | 1.0 | 4.7 | 1,675,000 | 0.9 |
| 交 付 金 | 13,618,000 | 7.4 | 0.8 | 13,511,000 | 7.4 |
| 市 債 | 7,716,100 | 4.2 | △ 36.3 | 12,114,700 | 6.7 |
| うち臨時財政対策債 | 912,000 | 0.5 | △ 49.9 | 1,820,000 | 1.0 |
| 合 計 | 184,000,000 | 100.0 | 1.4 | 181,480,000 | 100.0 |

※構成比は、四捨五入の関係で内訳と合計が一致しないことがある。

歳出

(単位：千円，%)

| 区 分 | 令和6年度 | | | 令和5年度 | |
|-------------|-------------|-------|--------|-------------|-------|
| | 予 算 額 | 構 成 比 | 伸 率 | 予 算 額 | 構 成 比 |
| 義 務 的 経 費 | 103,276,613 | 56.1 | 4.3 | 99,012,212 | 54.6 |
| 人 件 費 | 21,830,357 | 11.9 | 5.3 | 20,726,141 | 11.4 |
| 扶 助 費 | 64,089,187 | 34.8 | 5.2 | 60,944,477 | 33.6 |
| 公 債 費 | 17,357,069 | 9.4 | 0.1 | 17,341,594 | 9.6 |
| 投 資 的 経 費 | 13,616,677 | 7.4 | △ 23.0 | 17,689,158 | 9.7 |
| 普 通 建 設 | 13,366,617 | 7.3 | △ 23.4 | 17,443,258 | 9.6 |
| 災 害 そ の 他 | 250,060 | 0.1 | 1.7 | 245,900 | 0.1 |
| そ の 他 | 67,106,710 | 36.5 | 3.6 | 64,778,630 | 35.7 |
| 繰 出 金 | 16,373,353 | 8.9 | 0.1 | 16,349,441 | 9.0 |
| 積 立 金 | 7,331,952 | 4.0 | 34.9 | 5,435,174 | 3.0 |
| 補 助 費 等 | 10,214,015 | 5.6 | 0.6 | 10,151,698 | 5.6 |
| 物 件 費 そ の 他 | 33,187,390 | 18.0 | 1.1 | 32,842,317 | 18.1 |
| 合 計 | 184,000,000 | 100.0 | 1.4 | 181,480,000 | 100.0 |

※構成比は、四捨五入の関係で内訳と合計が一致しないことがある。

(4) 一般会計（主な増減内容）

◆市税

（単位：千円、％）

| 区分 | 令和6年度 | 令和5年度 | 増減額 | 増減率 |
|-------|------------|------------|-------------|-------|
| 市民税 | 21,516,038 | 23,672,817 | △ 2,156,779 | △ 9.1 |
| 個人 | 17,962,338 | 19,860,917 | △ 1,898,579 | △ 9.6 |
| 法人 | 3,553,700 | 3,811,900 | △ 258,200 | △ 6.8 |
| 固定資産税 | 24,620,480 | 24,215,173 | 405,307 | 1.7 |
| 軽自動車税 | 1,422,823 | 1,380,567 | 42,256 | 3.1 |
| 市たばこ税 | 3,042,220 | 2,992,737 | 49,483 | 1.7 |
| 鉱産税 | 1 | 1 | 0 | 0.0 |
| 入湯税 | 88,738 | 95,205 | △ 6,467 | △ 6.8 |
| 事業所税 | 1,572,900 | 1,588,000 | △ 15,100 | △ 1.0 |
| 都市計画税 | 2,674,800 | 2,649,500 | 25,300 | 1.0 |
| 合計 | 54,938,000 | 56,594,000 | △ 1,656,000 | △ 2.9 |

◆譲与税・交付金・地方交付税等

（単位：千円、％）

| 区分 | 令和6年度 | 令和5年度 | 増減額 | 増減率 |
|-------------|------------|------------|-------------|--------|
| 地方譲与税 | 1,753,000 | 1,675,000 | 78,000 | 4.7 |
| 利子割交付金 | 8,000 | 8,000 | 0 | 0.0 |
| 配当割交付金 | 171,000 | 228,000 | △ 57,000 | △ 25.0 |
| 株式等譲渡所得割交付金 | 323,000 | 82,000 | 241,000 | 293.9 |
| 法人事業税交付金 | 689,000 | 871,000 | △ 182,000 | △ 20.9 |
| 地方消費税交付金 | 10,035,000 | 11,570,000 | △ 1,535,000 | △ 13.3 |
| ゴルフ場利用税交付金 | 192,000 | 197,000 | △ 5,000 | △ 2.5 |
| 環境性能割交付金 | 115,000 | 43,000 | 72,000 | 167.4 |
| 地方特例交付金 | 2,021,000 | 430,000 | 1,591,000 | 370.0 |
| 地方交付税 | 23,630,000 | 22,457,000 | 1,173,000 | 5.2 |
| 交通安全対策特別交付金 | 64,000 | 82,000 | △ 18,000 | △ 22.0 |
| 合計 | 39,001,000 | 37,643,000 | 1,358,000 | 3.6 |

◆市債

(単位：千円、%)

| 区分 | 令和6年度 | 令和5年度 | 増減額 | 増減率 |
|---------|-----------|------------|-------------|--------|
| 通常の市債 | 6,804,100 | 10,294,700 | △ 3,490,600 | △ 33.9 |
| 臨時財政対策債 | 912,000 | 1,820,000 | △ 908,000 | △ 49.9 |
| 合計 | 7,716,100 | 12,114,700 | △ 4,398,600 | △ 36.3 |

◆市債残高

(単位：千円)

| 区分 | 令和6年度末見込 | 令和5年度末見込 | 増減額 |
|----------|-------------|-------------|-------------|
| 一般会計 | 153,389,771 | 162,523,256 | △ 9,133,485 |
| 普通会計(参考) | 158,109,922 | 167,103,134 | △ 8,993,212 |

◆財政5基金残高

(単位：千円)

| 区分 | 令和6年度末見込 | 令和5年度末見込 | 増減額 |
|------------|------------|------------|-------------|
| 財政調整基金 | 10,952,707 | 14,320,049 | △ 3,367,342 |
| 財源対策債等償還基金 | 2,738,308 | 3,396,308 | △ 658,000 |
| 公共施設整備等基金 | 6,105,174 | 4,752,454 | 1,352,720 |
| 地域振興基金 | 3,675,377 | 4,642,500 | △ 967,123 |
| 土地開発基金 | 2,500,000 | 2,500,000 | 0 |
| 合計 | 25,971,566 | 29,611,311 | △ 3,639,745 |

(5) 一般会計部局・課別予算の状況(増減)

(単位:千円)

| 部局・課別 | 令和6年度 | 令和5年度 | 増減額 | 伸率(%) | 主なもの |
|-----------|------------|------------|------------|-------|---|
| 総合政策部 | 6,381,697 | 5,264,983 | 1,116,714 | 21.2 | |
| 企画政策課 | 796,397 | 810,311 | △13,914 | △1.7 | ・G7宮崎農業大臣会合開催支援事業【R5】30,750⇒【R6】0(皆減) ・宮崎公立大学運営費等交付事業【R5】660,848⇒【R6】639,000(△21,848) |
| 秘書課 | 249,361 | 186,262 | 63,099 | 33.9 | ・コールセンター運営事業【R5】47,790⇒【R6】66,353(+18,563) ・市制100周年記念広報・PR事業【R5】0⇒【R6】15,500(皆増) |
| デジタル支援課 | 60,621 | 9,000 | 51,621 | 573.6 | ・データ基盤構築事業【R5】0⇒【R6】16,218(皆増) ・宮崎市スーパーアプリ基盤構築事業【R5】0⇒【R6】33,880(皆増) |
| 都市戦略課 | 5,275,318 | 4,259,410 | 1,015,908 | 23.9 | ・宮崎ふるさと愛着付金推進事業【R5】3,998,295⇒【R6】5,000,000(+1,001,705) ・オープンシティ推進事業【R5】0⇒【R6】27,000(皆増) |
| 総務部 | 24,990,098 | 23,547,078 | 1,443,020 | 6.1 | |
| 総務法制課 | 190,982 | 198,509 | △7,527 | △3.8 | ・総務事務管理費【R5】189,000⇒【R6】180,100(△8,900) ・人権啓発推進事業【R5】2,900⇒【R6】2,650(△250) |
| 人事課 | 21,676,375 | 20,716,767 | 959,608 | 4.6 | ・職員給与費【R5】20,170,549⇒【R6】21,388,708(+1,218,159) ・被服費【R5】11,700⇒【R6】23,000(+11,300) |
| 市役所改革推進課 | 9,600 | 27,996 | △18,396 | △65.7 | ・職員の働き方改革推進事業(BCPR支援)【R5】24,948⇒【R6】6,490(△18,458) ・市役所改革推進事務管理費【R5】1,588⇒【R6】1,400(△188) |
| 情報政策課 | 1,813,425 | 1,567,407 | 246,018 | 15.7 | ・基幹系業務システム等運用事業【R5】657,000⇒【R6】1,052,206(+395,206) ・クラウド利用型庁内インフラ整備事業【R5】17,000⇒【R6】182,200(+165,200) |
| 契約課 | 36,072 | 31,002 | 5,070 | 16.4 | ・土木工事積算システム管理費【R5】9,558⇒【R6】15,662(+6,104) ・契約事務管理費【R5】10,000⇒【R6】10,400(+400) |
| 管財課 | 970,427 | 937,265 | 33,162 | 3.5 | ・庁舎共通事務管理費【R5】213,700⇒【R6】196,000(△17,700) ・公有財産管理費【R5】71,430⇒【R6】70,000(△1,430) |
| 新庁舎整備課 | 293,217 | 68,132 | 225,085 | 330.4 | ・新庁舎建設基本設計策定事業【R5】0⇒【R6】255,000(皆増) ・新庁舎コンストラクションマネジメント事業【R5】0⇒【R6】36,300(皆増) |
| 財政部 | 39,715,683 | 37,608,501 | 2,107,182 | 5.6 | |
| 財政課 | 29,429,086 | 27,443,466 | 1,985,620 | 7.2 | ・財政調整基金ほか積立金【R5】5,139,593⇒【R6】7,128,885【R6】(+1,989,292) ・市債元金償還金【R5】16,948,036⇒【R6】16,849,585(△98,451) |
| 納税管理課 | 233,520 | 240,800 | △7,280 | △3.0 | ・滞納処分費【R5】4,600⇒【R6】2,060(△2,540) ・口座振替利用促進事業【R5】7,500⇒【R6】5,000(△2,500) |
| 市民税課 | 118,079 | 131,200 | △13,121 | △10.0 | ・市民税賦課事務費【R5】76,000⇒【R6】55,440(△20,560) ・地方税電子化推進事業【R5】30,800⇒【R6】38,900(+8,100) |
| 資産税課 | 115,802 | 128,852 | △13,050 | △10.1 | ・固定資産評価替え事業【R5】100,950⇒【R6】85,280(△15,670) ・固定資産税賦課事務費【R5】18,500⇒【R6】21,234(+2,734) |
| 国保年金課 | 9,819,196 | 9,664,183 | 155,013 | 1.6 | ・国民健康保険特別会計繰出金【R5】3,983,021⇒【R6】3,641,317(△341,704) ・後期高齢者医療広域連合負担金【R5】4,331,909⇒【R6】4,608,717(+276,808) |
| 危機管理部 | 192,429 | 223,546 | △31,117 | △13.9 | |
| 危機管理課 | 142,996 | 162,921 | △19,925 | △12.2 | ・防災行政無線管理費【R5】30,486⇒【R6】28,662(△1,824) ・宮崎港小学校北校舎屋上避難階段整備事業【R5】52,000⇒【R6】0(皆減) |
| 地域安全課 | 49,433 | 60,625 | △11,192 | △18.5 | ・宮崎市自転車等利用実態調査事業【R5】1,700⇒【R6】0(皆減) ・市営自転車駐車場設備更新事業【R5】4,000⇒【R6】0(皆減) |
| 地域振興部 | 2,371,537 | 2,365,862 | 5,675 | 0.2 | |
| 地域コミュニティ課 | 985,102 | 1,158,205 | △173,103 | △14.9 | ・交流センター長寿命化改修事業【R5】222,250⇒【R6】26,000(△196,250) ・交流センター施設設備改善事業【R5】116,450⇒【R6】125,000(+8,550) |
| 市民課 | 116,761 | 121,640 | △4,879 | △4.0 | ・戸籍への氏名の振り仮名追加事業【R5】0⇒【R6】48,396(皆増) ・スマート窓口サービス推進事業【R5】66,000⇒【R6】0(皆減) |
| 文化・市民活動 | 1,228,267 | 1,065,516 | 162,751 | 15.3 | ・文化施設維持管理事業【R5】389,000⇒【R6】556,133(+167,133) |
| 赤江地域 | 10,865 | 5,435 | 5,430 | 99.9 | ・キャッシュレス決済対応セミセルフレジ導入事業【R5】0⇒【R6】5,211(皆増) |
| 木花地域 | 5,346 | 2,146 | 3,200 | 149.1 | ・キャッシュレス決済対応セミセルフレジ導入事業【R5】0⇒【R6】3,319(皆増) |
| 青島地域 | 7,140 | 4,110 | 3,030 | 73.7 | ・キャッシュレス決済対応セミセルフレジ導入事業【R5】0⇒【R6】3,150(皆増) |
| 住吉地域 | 5,554 | 2,185 | 3,369 | 154.2 | ・キャッシュレス決済対応セミセルフレジ導入事業【R5】0⇒【R6】3,340(皆増) |
| 生目地域 | 7,330 | 4,500 | 2,830 | 62.9 | ・キャッシュレス決済対応セミセルフレジ導入事業【R5】0⇒【R6】3,220(皆増) |
| 北地域 | 5,172 | 2,125 | 3,047 | 143.4 | ・キャッシュレス決済対応セミセルフレジ導入事業【R5】0⇒【R6】3,194(皆増) |
| 環境部 | 9,240,381 | 10,484,955 | △1,244,574 | △11.9 | |
| 環境政策課 | 437,829 | 427,148 | 10,681 | 2.5 | ・公共施設の再エネ導入・レジリエンス強化事業【R5】0⇒【R6】37,000(皆増) ・葬祭センター火葬炉更新事業【R5】0⇒【R6】15,140(皆増) |
| 環境業務課 | 2,268,979 | 2,444,949 | △175,970 | △7.2 | ・一般廃棄物収集運搬事業【R5】1,537,638⇒【R6】1,493,768(△43,870) ・家庭系ごみ処理手数料事業【R5】263,523⇒【R6】150,499(△113,024) |
| 環境指導課 | 69,284 | 76,238 | △6,954 | △9.1 | ・不法投棄未然防止事業【R5】28,600⇒【R6】27,414(△1,186) ・産業廃棄物適正処理推進事業【R5】2,270⇒【R6】0(皆減) |
| 環境施設課 | 6,464,289 | 7,536,620 | △1,072,331 | △14.2 | ・エコクリーンプラザみやざき基幹的設備改良事業【R5】3,918,134⇒【R6】2,704,911(△1,213,223) ・エコクリーンプラザみやざき管理費【R5】314,000⇒【R6】380,650(+66,650) |

(単位:千円)

| 部 局・課 別 | 令和6年度 | 令和5年度 | 増減額 | 伸率(%) | 主 な も の |
|------------------|------------|------------|-------------|--------|--|
| 福 祉 部 | 38,388,068 | 37,095,112 | 1,292,956 | 3.5 | |
| 福祉総務課 | 1,120,274 | 1,168,171 | △ 47,897 | △ 4.1 | ・敬老バス事業【R5】263,280⇒【R6】300,000(+36,720) ・宮崎市総合福祉保健センター等改修事業【R5】113,000⇒【R6】14,113(△98,887) |
| 障がい福祉課 | 16,695,862 | 15,191,474 | 1,504,388 | 9.9 | ・障がい福祉サービス事業【R5】9,750,000⇒【R6】10,734,000(+984,000) ・障がい児通所支援事業【R5】2,360,000⇒【R6】2,814,000(+454,000) |
| 地域包括ケア推進課 | 1,002,906 | 1,052,114 | △ 49,208 | △ 4.7 | ・養護老人ホーム清流園空調設備改修事業【R5】28,000⇒【R6】0(皆減) ・老人福祉施設保護措置事業【R5】685,000⇒【R6】662,000(△23,000) |
| 介護保険課 | 6,202,927 | 6,252,587 | △ 49,660 | △ 0.8 | ・介護保険特別会計繰出金(介護)【R5】6,187,237⇒【R6】6,113,556(△73,681) ・地域密着型サービス施設整備等補助事業【R5】0⇒【R6】61,278(皆増) |
| 社会福祉第一課 | 13,364,545 | 13,428,871 | △ 64,326 | △ 0.5 | ・生活、住宅、教育、その他の扶助費【R5】5,706,200⇒【R6】5,579,900(△126,300) ・医療扶助費【R5】6,925,000⇒【R6】7,000,000(+75,000) |
| 指導監査課 | 1,554 | 1,895 | △ 341 | △ 18.0 | ・社会福祉施設指導監査等事業【R5】1,895⇒【R6】1,554(△341) |
| 子ども未来部 | 36,244,670 | 34,293,578 | 1,951,092 | 5.7 | |
| 子育て支援課 | 3,029,030 | 3,023,949 | 5,081 | 0.2 | ・ひとり親家庭等医療費助成事業【R5】250,000⇒【R6】298,000(+48,000) ・児童扶養手当給付事業【R5】2,296,000⇒【R6】2,280,000(△16,000) |
| 子ども家庭支援課 | 662,829 | 869,565 | △ 206,736 | △ 23.8 | ・出産・子育て応援事業【R5】454,285⇒【R6】275,233(△179,052) ・児童相談所基本構想・基本計画策定事業【R5】0⇒【R6】15,000(皆増) |
| 保育幼稚園課 | 29,064,798 | 26,966,562 | 2,098,236 | 7.8 | ・児童手当給付事業【R5】6,235,000⇒【R6】7,220,000(+985,000) ・私立保育所運営費【R5】8,200,000⇒【R6】8,990,000(+790,000) |
| 親子保健課 | 3,488,013 | 3,433,502 | 54,511 | 1.6 | ・不妊治療費助成事業【R5】2,000⇒【R6】69,000(+67,000) ・宮崎市総合発達支援センターD×環境整備事業【R5】61,211⇒【R6】5,386(△55,825) |
| 健康管理部 | 1,947,992 | 3,948,913 | △ 2,000,921 | △ 50.7 | |
| 保健医療課 | 968,633 | 1,021,445 | △ 52,812 | △ 5.2 | ・保健所事務管理費【R5】110,100⇒【R6】92,000(△18,100) ・田野病院事業会計繰出金【R5】230,694⇒【R6】192,931(△37,763) |
| 地域保健課 | 29,754 | 34,341 | △ 4,587 | △ 13.4 | ・地域に寄り添う保健活動展開事業【R5】1,770⇒【R6】1,640(△130) ・高岡福祉保健センター改修事業【R5】10,700⇒【R6】6,000(△4,700) |
| 健康支援課 | 853,779 | 1,716,807 | △ 863,028 | △ 50.3 | ・新型コロナウイルス感染症検査・医療費【R5】520,860⇒【R6】7,750(△513,110) ・新型コロナウイルス感染症検査包括外部委託事業【R5】194,040⇒【R6】0(皆減) |
| 保健衛生課 | 83,499 | 92,561 | △ 9,062 | △ 9.8 | ・動物愛護センター運営事業【R5】41,300⇒【R6】36,182(△5,118) ・保健環境検査事業【R5】27,110⇒【R6】25,104(△2,006) |
| 新型コロナウイルスワクチン対策課 | 12,327 | 1,083,759 | △ 1,071,432 | △ 98.9 | ・新型コロナウイルスワクチン接種対策事業【R5】634,739⇒【R6】0(皆減) ・新型コロナウイルスワクチン接種体制確保事業【R5】446,020⇒【R6】0(皆減) |
| 農 政 部 | 1,837,263 | 2,156,352 | △ 319,089 | △ 14.8 | |
| 農政企画課 | 394,665 | 410,603 | △ 15,938 | △ 3.9 | ・農地フル活用・高収益経営体育成事業【R5】0⇒【R6】30,000(皆増) ・みやPEC推進機構運営事業【R5】25,605⇒【R6】0(皆減) |
| 農業振興課 | 214,180 | 282,172 | △ 67,992 | △ 24.1 | ・みやざきの園芸産地強化支援事業【R5】45,000⇒【R6】10,000(△35,000) ・農産園芸用資材材導入支援事業【R5】52,225⇒【R6】75,650(+23,425) |
| 森林水産課 | 416,316 | 468,220 | △ 51,904 | △ 11.1 | ・森林整備等促進事業(森林環境譲与税基金)【R5】100,894⇒【R6】81,623(△19,271) ・宮崎市自然休養村センター設備改修事業【R5】22,850⇒【R6】0(皆減) |
| 農村整備課 | 712,745 | 905,590 | △ 192,845 | △ 21.3 | ・国営施設機能保全事業(大淀川右岸地区)【R5】115,823⇒【R6】0(皆減) ・国営施設応急対策事業(大淀川左岸地区)【R5】10,000⇒【R6】0(皆減) |
| 市場課 | 99,357 | 89,767 | 9,590 | 10.7 | ・卸売市場特別会計繰出金【R5】89,767⇒【R6】99,357(+9,590) |
| 観光商工部 | 2,623,799 | 2,917,989 | △ 294,190 | △ 10.1 | |
| 観光戦略課 | 378,697 | 338,975 | 39,722 | 11.7 | ・インバウンド誘客強化事業【R5】0⇒【R6】65,000(皆増) ・第五次宮崎市観光振興計画策定事業【R5】0⇒【R6】9,000(皆増) |
| スポーツランド推進課 | 1,488,213 | 1,548,653 | △ 60,440 | △ 3.9 | ・田野体育館改修事業【R5】12,100⇒【R6】159,810(+147,710) ・久峰総合公園遊具等更新事業【R5】118,500⇒【R6】0(皆減) |
| 産業政策課 | 275,807 | 400,514 | △ 124,707 | △ 31.1 | ・宮崎市商工業振興計画策定事業【R5】0⇒【R6】11,000(皆増) ・新型コロナウイルス感染症緊急対策利子補給事業【R5】100,234⇒【R6】0(皆減) |
| 企業立地推進課 | 481,082 | 629,847 | △ 148,765 | △ 23.6 | ・企業誘致戦略策定事業【R5】0⇒【R6】5,000(皆増) ・企業立地奨励金交付事業【R5】500,000⇒【R6】400,000(△100,000) |
| 建 設 部 | 3,788,565 | 3,850,844 | △ 62,279 | △ 1.6 | |
| 土木課 | 1,206,811 | 1,551,481 | △ 344,670 | △ 22.2 | ・大島線2工区【R5】412,000⇒【R6】155,717(△256,283) ・吉村通線4工区【R5】60,000⇒【R6】5,000(△55,000) |
| 用地管理課 | 26,200 | 33,129 | △ 6,929 | △ 20.9 | ・境界立会い記録電子化事業【R5】9,000⇒【R6】1,800(△7,200) ・公共用地管理事業【R5】4,720⇒【R6】4,600(△120) |
| 道路維持課 | 2,450,433 | 2,186,997 | 263,436 | 12.0 | ・高松橋改修事業(長寿命化対策)【R5】391,000⇒【R6】505,000(+114,000) ・橋梁長寿命化修繕事業【R5】136,000⇒【R6】315,000(+179,000) |
| 建築住宅課 | 105,121 | 79,237 | 25,884 | 32.7 | ・公営住宅建設資金特別会計繰出金【R5】20,060⇒【R6】48,020(+27,960) ・宮崎市住生活基本計画改定事業【R5】6,100⇒【R6】9,455(+3,355) |
| 都市整備部 | 3,546,103 | 4,397,034 | △ 850,931 | △ 19.4 | |
| 都市計画課 | 248,019 | 83,375 | 164,644 | 197.5 | ・サイクルシティ宮崎プロジェクト事業【R5】0⇒【R6】184,300(皆増) ・宮崎市都市計画マスタープラン・立地適正化計画改訂事業【R5】24,480⇒【R6】15,668(△8,812) |
| まちづくり課 | 33,300 | 30,569 | 2,731 | 8.9 | ・車両低速走行社会実験事業【R5】0⇒【R6】5,000(皆増) ・宮崎市まちなか将来ビジョン策定事業【R5】0⇒【R6】4,500(皆増) |
| 公園緑地課 | 1,173,719 | 1,211,799 | △ 38,080 | △ 3.1 | ・公民連携による公園の魅力アップ事業【R5】0⇒【R6】672(皆増) ・フェニックス自然動物園リニューアル事業【R5】38,216⇒【R6】60,500(+22,284) |
| 市街地整備課 | 1,901,742 | 2,871,096 | △ 969,354 | △ 33.8 | ・新町停車場線(新町橋)整備事業【R5】1,085,000⇒【R6】35,000(△1,050,000) ・東部第二土地区画整理事業【R5】517,650⇒【R6】455,000(△62,650) |
| 建築行政課 | 82,038 | 71,265 | 10,773 | 15.1 | ・木造建築物等地震対策促進事業【R5】43,850⇒【R6】54,608(+10,758) ・危険ブロック塀等対策事業【R5】3,740⇒【R6】6,871(+3,131) |
| 開発審査課 | 1,700 | 2,200 | △ 500 | △ 22.7 | ・開発指導事務管理費(宮崎)【R5】2,200⇒【R6】1,700(△500) |
| 景 観 課 | 105,585 | 126,730 | △ 21,145 | △ 16.7 | ・花と緑のまちづくり推進事業【R5】99,150⇒【R6】83,746(△15,404) ・「花のまちみやざき」景観拠点創出事業【R5】4,000⇒【R6】1,200(△2,800) |

(単位：千円)

| 部 局 ・ 課 別 | 令和6年度 | 令和5年度 | 増減額 | 伸率(%) | 主 な も の |
|------------|-------------|-------------|-----------|--------|--|
| 佐土原総合支所 | 489,024 | 587,952 | △ 98,928 | △ 16.8 | |
| 地域市民福祉課 | 166,099 | 205,557 | △ 39,458 | △ 19.2 | ・航空機騒音対策管理費(佐土原)【R5】381⇒【R6】10,682(+10,301) ・キャッシュレス決済対応セミセルフレジ導入事業(佐土原)【R5】0⇒【R6】3,179(皆増) |
| 農林建設課 | 322,925 | 382,395 | △ 59,470 | △ 15.6 | ・農業水路等長寿命化・防災減災事業(佐土原)【R5】31,200⇒【R6】0(皆減) ・地方道路等整備事業(佐土原)【R5】24,000⇒【R6】0(皆減) |
| 田野総合支所 | 435,461 | 293,789 | 141,672 | 48.2 | |
| 地域市民福祉課 | 43,406 | 37,470 | 5,936 | 15.8 | ・キャッシュレス決済対応セミセルフレジ導入事業(田野)【R5】0⇒【R6】3,151(皆増) ・田野総合支所管理事務費【R5】5,700⇒【R6】6,525(+825) |
| 農林建設課 | 392,055 | 256,319 | 135,736 | 53.0 | ・経営体育成基盤整備事業(田野)【R5】0⇒【R6】170,538(皆増) ・道路局部改良事業(田野)【R5】60,000⇒【R6】36,000(△24,000) |
| 高岡総合支所 | 365,903 | 412,625 | △ 46,722 | △ 11.3 | |
| 地域市民福祉課 | 59,178 | 61,226 | △ 2,048 | △ 3.3 | ・キャッシュレス決済対応セミセルフレジ導入事業(高岡)【R5】0⇒【R6】3,270(皆増) ・高岡温泉施設維持事業(高岡)【R5】2,550⇒【R6】760(△1,790) |
| 農林建設課 | 306,725 | 351,399 | △ 44,674 | △ 12.7 | ・地方道路等整備事業(高岡)【R5】101,900⇒【R6】69,100(△32,800) ・農地耕作条件改善事業(農道舗装)(高岡)【R5】16,200⇒【R6】0(皆減) |
| 清武総合支所 | 500,088 | 429,668 | 70,420 | 16.4 | |
| 地域市民福祉課 | 43,408 | 42,731 | 677 | 1.6 | ・キャッシュレス決済対応セミセルフレジ導入事業(清武)【R5】0⇒【R6】3,270(皆増) ・宮崎市交流プラザきよたけ施設設備更新事業【R5】2,356⇒【R6】760(△1,596) |
| 農林建設課 | 456,680 | 386,937 | 69,743 | 18.0 | ・清武総合運動公園魅力化整備事業【R5】15,000⇒【R6】140,413(+125,413) ・地方道路等整備事業(清武)【R5】40,000⇒【R6】0(皆減) |
| 教育委員会 | 9,371,915 | 9,581,574 | △ 209,659 | △ 2.2 | |
| 企画総務課 | 1,170,612 | 1,356,853 | △ 186,241 | △ 13.7 | ・小学校管理運営費【R5】739,367⇒【R6】682,944(△56,423) ・中学校管理運営費【R5】409,977⇒【R6】332,459(△77,518) |
| 学校施設課 | 1,900,605 | 1,976,826 | △ 76,221 | △ 3.9 | ・那珂小学校屋内運動場改築事業【R5】432,168⇒【R6】0(皆減) ・学校施設包括管理業務委託事業【R5】0⇒【R6】431,000(皆増) |
| 学校教育課 | 1,441,760 | 1,347,975 | 93,785 | 7.0 | ・特別支援教育学び総合支援事業【R5】150,000⇒【R6】0(皆減) ・特別支援教育支援員配置事業【R5】0⇒【R6】173,683(皆増) |
| 教育情報研修センター | 1,006,548 | 1,081,833 | △ 75,285 | △ 7.0 | ・学校ICT環境整備促進事業【R5】617,000⇒【R6】600,952(△16,048) ・GIGAスクール推進事業【R5】91,867⇒【R6】0(皆減) |
| 生涯学習課 | 1,733,844 | 1,572,813 | 161,031 | 10.2 | ・児童クラブ運営事業【R5】830,420⇒【R6】1,079,137(+248,717) ・科学技術館施設環境整備事業【R5】100,000⇒【R6】0(皆減) |
| 保健給食課 | 1,830,791 | 1,809,551 | 21,240 | 1.2 | ・学校給食施設空調設備整備事業【R5】42,900⇒【R6】117,465(+74,565) ・学校給食管理運営費【R5】204,400⇒【R6】159,767(△44,633) |
| 文化財課 | 287,755 | 435,723 | △ 147,968 | △ 34.0 | ・本野原遺跡保存整備事業【R5】40,300⇒【R6】18,499(△21,801) ・歴史資料館等改修事業【R5】0⇒【R6】8,563(皆増) |
| 消防局 | 1,340,710 | 1,607,032 | △ 266,322 | △ 16.6 | ・消防局・北消防署新庁舎整備事業【R5】214,938⇒【R6】0(皆減) ・消防団火災防御活動安全対策事業【R5】58,000⇒【R6】17,900(△40,100) |
| 会計課 | 67,540 | 67,700 | △ 160 | △ 0.2 | ・会計事務管理費【R5】42,000⇒【R6】39,600(△2,400) ・コンビニエンスストア収納事業【R5】23,700⇒【R6】22,400(△1,300) |
| 議会事務局 | 123,414 | 130,742 | △ 7,328 | △ 5.6 | ・議会広報事業【R5】4,470⇒【R6】5,380(+910) ・議会カメラ・マイク制御システム更新事業【R5】9,800⇒【R6】0(皆減) |
| 各種委員会等 | 37,660 | 214,171 | △ 176,511 | △ 82.4 | |
| 選挙管理委員会事務 | 14,751 | 191,022 | △ 176,271 | △ 92.3 | ・市議会議員選挙事業【R5】131,000⇒【R6】0(皆減) ・県議会議員選挙事業【R5】40,800⇒【R6】0(皆減) |
| 監査事務局 | 14,221 | 13,661 | 560 | 4.1 | ・監査事務局管理費【R5】3,200⇒【R6】3,760(+560) |
| 農業委員会農事 | 8,688 | 9,488 | △ 800 | △ 8.4 | ・農業委員会事務管理費【R5】4,251⇒【R6】3,488(△763) ・新規就農者優良農地バックアップ事業【R5】1,218⇒【R6】1,092(△126) |
| 合計 | 184,000,000 | 181,480,000 | 2,520,000 | 1.4 | |

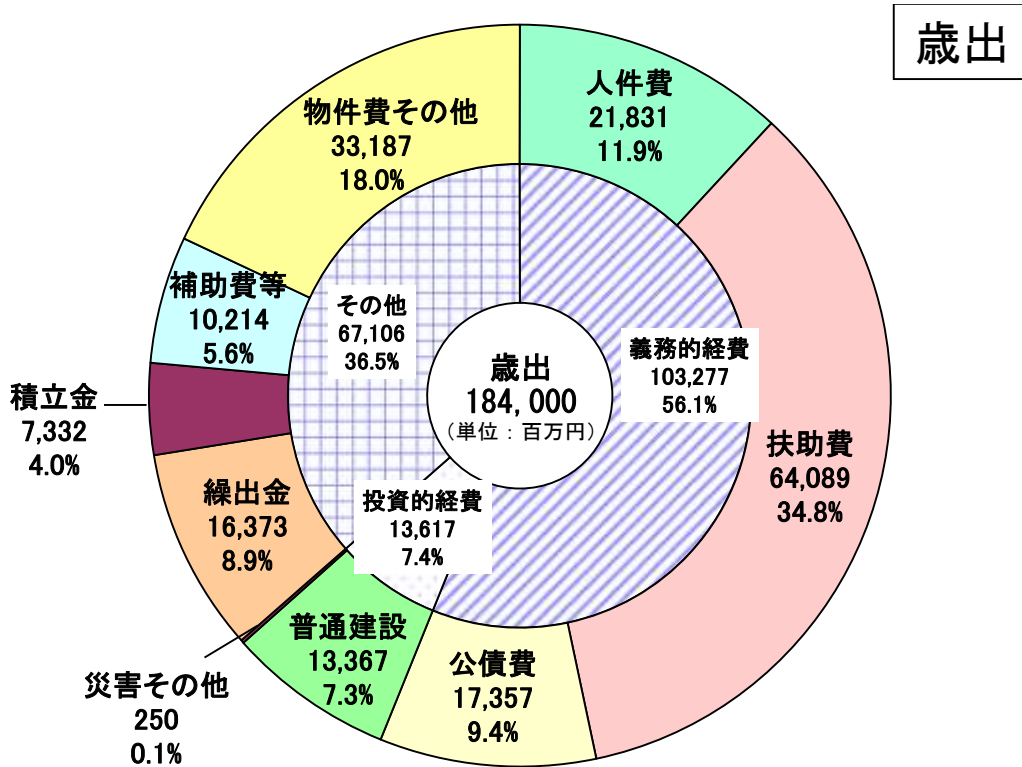
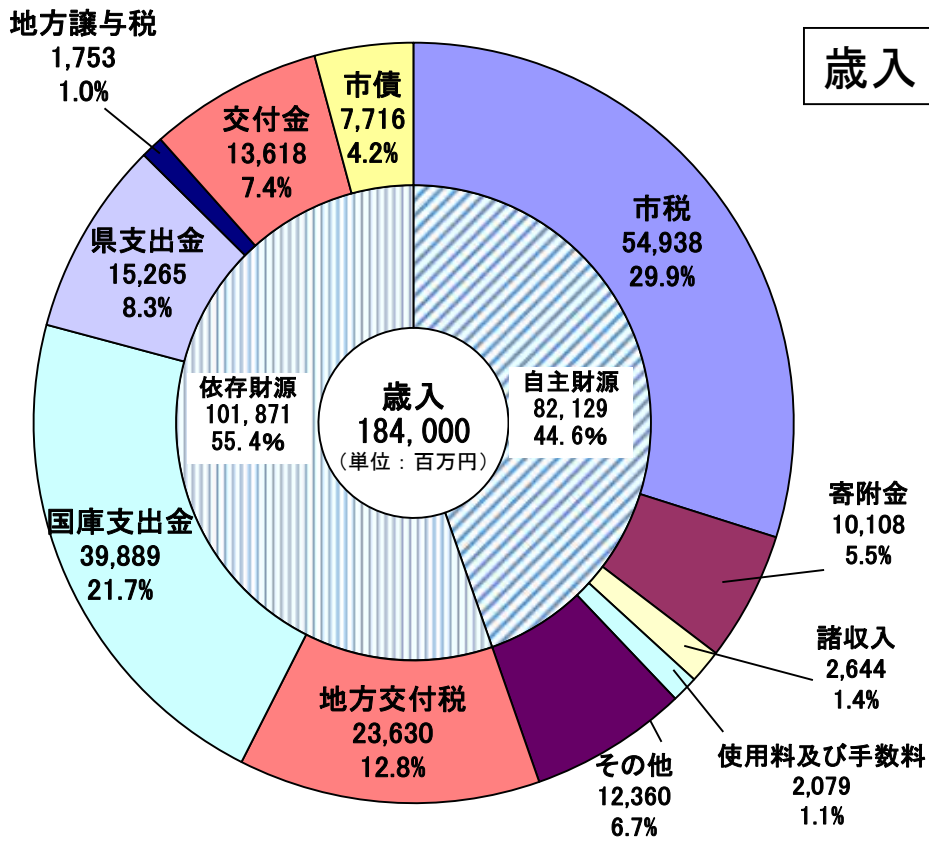
※令和5年度予算額については、機構改革等による予算の付け替えを行っている。

(6) 特別会計・企業会計の状況(増減)

(単位：千円)

| 会計名 | 令和6年度 | 令和5年度 | 増減額 | 伸率(%) | 主なもの | |
|------|-------------|-------------|------------|-----------|-------|---|
| 特別会計 | 公営住宅建設資金 | 2,431,000 | 1,635,000 | 796,000 | 48.7 | ・新町・追手団地建替事業【R5】193,084⇒【R6】845,407(+652,323) ・市営住宅お風呂リニューアル事業【R5】0⇒【R6】92,025(皆増) ・公営住宅ストック総合改善事業【R5】430,620⇒【R6】481,518(+50,898) |
| | 国民健康保険 | 43,634,000 | 41,810,000 | 1,824,000 | 4.4 | ・保険給付費【R5】29,715,723⇒【R6】31,834,707(+2,118,984) ・国民健康保険事業費納付金【R5】10,961,621⇒【R6】10,671,806(△289,815) |
| | 後期高齢者医療 | 6,789,000 | 5,931,000 | 858,000 | 14.5 | ・後期高齢者医療広域連合納付金【R5】5,677,148⇒【R6】6,496,502(+819,354) |
| | 公園墓地 | 285,000 | 281,000 | 4,000 | 1.4 | ・墓地管理運営費【R5】58,116⇒【R6】70,510(+12,394) ・宮崎南部墓地公園合葬墓理蔵棚増設事業【R5】0⇒【R6】5,660(皆増) ・市債元金償還金【R5】184,535⇒【R6】173,080(△11,455) |
| | 卸売市場 | 680,000 | 710,000 | △30,000 | △4.2 | ・管理運営事業費【R5】215,975⇒【R6】160,433(△55,542) ・施設維持管理事業費【R5】121,540⇒【R6】134,920(+13,380) ・施設整備事業費【R5】124,500⇒【R6】125,000(+500) ・市債元金償還金【R5】145,123⇒【R6】159,024(+13,901) |
| | 母子父子寡婦福祉資金 | 17,000 | 22,000 | △5,000 | △22.7 | ・母子父子寡婦福祉資金貸付事業【R5】13,755⇒【R6】17,000(+3,245) ・母子父子寡婦福祉資金償還金【R5】5,354⇒【R6】0(皆減) ・母子父子寡婦福祉資金繰出金【R5】2,891⇒【R6】0(皆減) |
| | 介護保険 | 38,000,000 | 37,870,000 | 130,000 | 0.3 | ・施設介護サービス給付事業【R5】8,678,000⇒【R6】8,308,030(△369,970) ・居宅介護サービス給付事業【R5】15,406,000⇒【R6】15,705,021(+299,021) ・認定調査事業(市町村事務受託法人委託)【R5】198,231⇒【R6】250,443(+52,212) |
| | 公設合併処理浄化槽事業 | — | 441,000 | △441,000 | 皆減 | ・公営企業会計適用事業【R5】12,168⇒【R6】0(皆減) ・公設合併処理浄化槽整備推進事業(PFI)【R5】230,312⇒【R6】0(皆減) ・浄化槽管理費【R5】76,616⇒【R6】0(皆減) ※令和6年4月1日より特別会計から企業会計に移行。 |
| | 宅地造成事業 | 444,000 | 536,000 | △92,000 | △17.2 | ・東部第二土地区画整理事業【R5】186,000⇒【R6】94,300(△91,700) ・市債償還金【R5】145,231⇒【R6】140,693(△4,538) |
| | 公債管理 | 18,258,000 | 18,331,000 | △73,000 | △0.4 | ・市債元金償還金【R5】17,888,269⇒【R6】17,709,286(△178,983) ・市債利子【R5】442,731⇒【R6】548,714(+105,983) |
| 計 | 110,538,000 | 107,567,000 | 2,971,000 | 2.8 | | |
| 企業会計 | 水道事業 | 14,504,000 | 13,940,000 | 564,000 | 4.0 | ・収益的支出【R5】8,196,000⇒【R6】8,237,000(+41,000) ・資本的支出【R5】5,744,000⇒【R6】6,267,000(+523,000) |
| | 工業用水道事業 | 34,000 | 27,000 | 7,000 | 25.9 | ・収益的支出【R5】16,400⇒【R6】17,000(+600) ・資本的支出【R5】10,600⇒【R6】17,000(+6,400) |
| | 公共下水道事業 | 24,178,000 | 22,785,000 | 1,393,000 | 6.1 | ・収益的支出【R5】10,968,000⇒【R6】11,079,000(+111,000) ・資本的支出【R5】11,817,000⇒【R6】13,099,000(+1,282,000) |
| | 農業集落排水事業 | 1,160,000 | 1,059,000 | 101,000 | 9.5 | ・収益的支出【R5】610,000⇒【R6】567,000(△43,000) ・資本的支出【R5】449,000⇒【R6】593,000(+144,000) |
| | 公設合併処理浄化槽事業 | 561,000 | — | 561,000 | 皆増 | ・収益的支出【R5】0⇒【R6】261,000(皆増) ・資本的支出【R5】0⇒【R6】300,000(皆増) ※令和6年4月1日より特別会計から企業会計に移行。 |
| | 田野病院事業 | 914,000 | 958,000 | △44,000 | △4.6 | ・収益的支出【R5】808,575⇒【R6】785,587(△22,988) ・資本的支出【R5】149,425⇒【R6】128,413(△21,012) |
| 計 | 41,351,000 | 38,769,000 | 2,582,000 | 6.7 | | |
| 合計 | 151,889,000 | 146,336,000 | 5,553,000 | 3.8 | | |

(7) グラフで表す一般会計予算




※四捨五入の関係で内訳と合計が一致しないことがある。

(8) 市民一人当たりの一般会計予算額

議会費
1,805 円



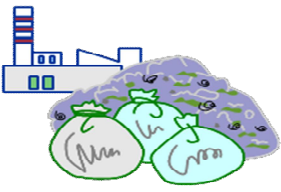
総務費
66,550 円



民生費
217,452 円



衛生費
38,331 円



労働費
132 円



農林水産業費
9,542 円



商工費
4,841 円



土木費
35,343 円



消防費
10,263 円



教育費
34,187 円



災害復旧費
629 円



公債費
43,676 円



予備費
252 円

| | 宮崎市 |
|--------------------------|-----------|
| 一般会計当初予算 | 1,840 億円 |
| 住民基本台帳人口 (令和6年1月1日現在) | 397,406 人 |
| 市民一人当たりの 一般会計予算額 | 463,003 円 |