

# 経営比較分析表（令和4年度決算）

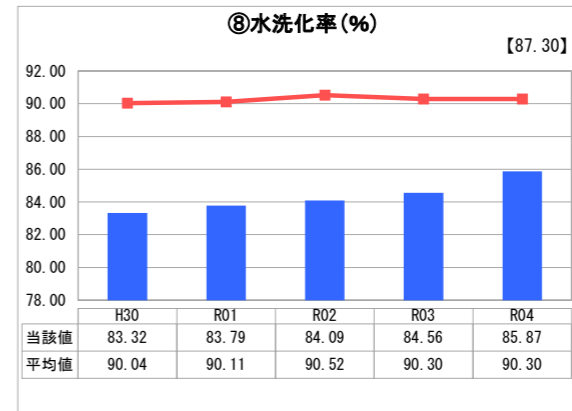
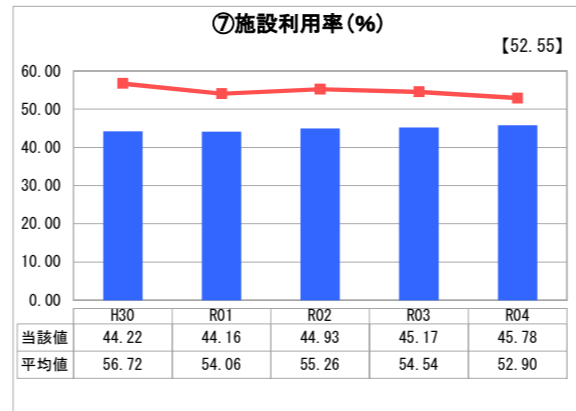
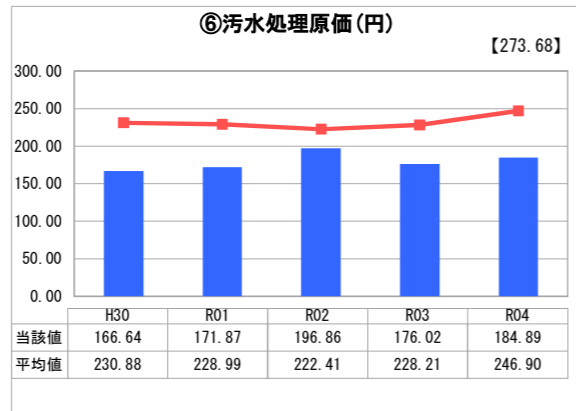
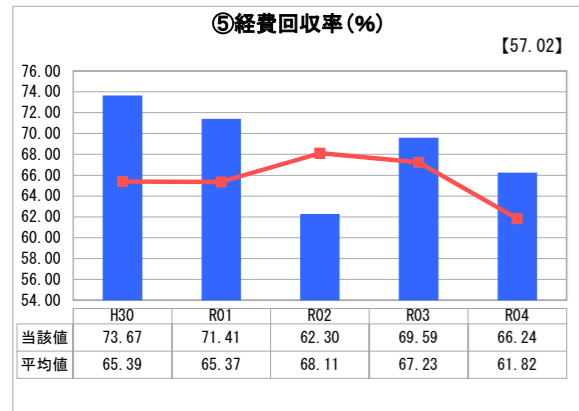
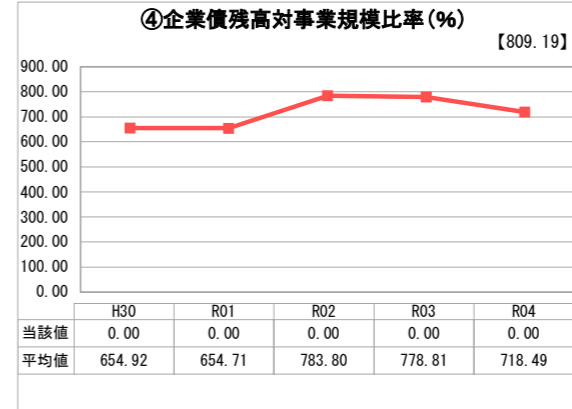
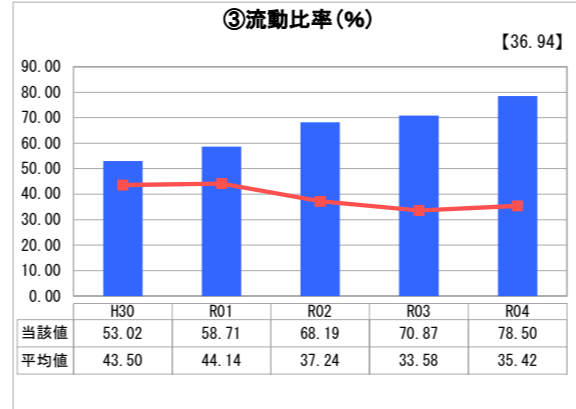
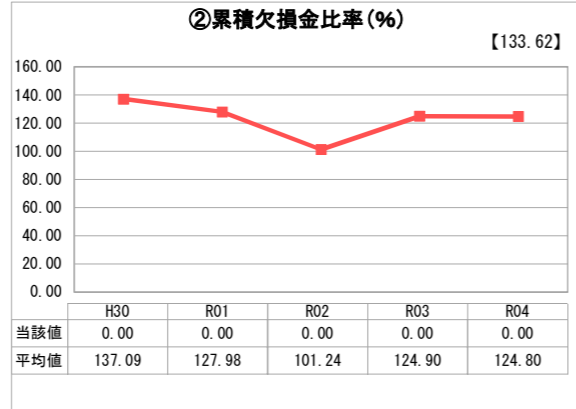
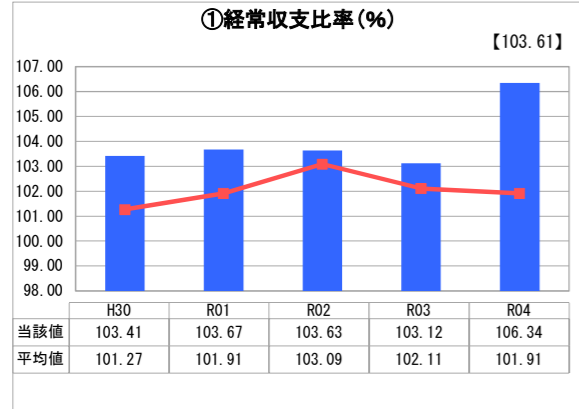
宮崎県 宮崎市

業務名	業種名	事業名	類似団体区分	管理者の情報
法適用	下水道事業	農業集落排水	F1	自治体職員
資金不足比率(%)	自己資本構成比率(%)	普及率(%)	有収率(%)	1か月20m <sup>3</sup> 当たり家庭料金(円)
-	66.35	3.25	96.23	2,430

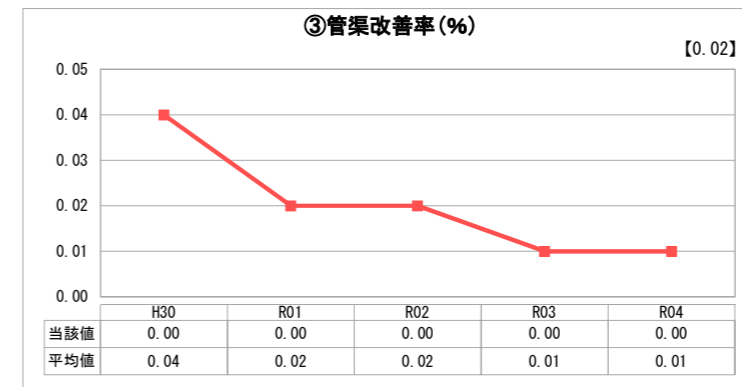
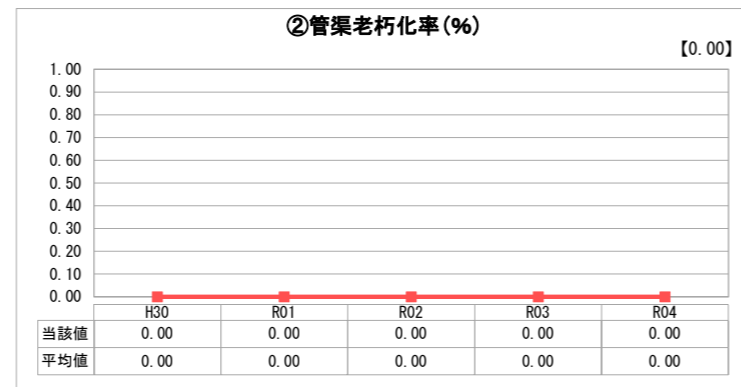
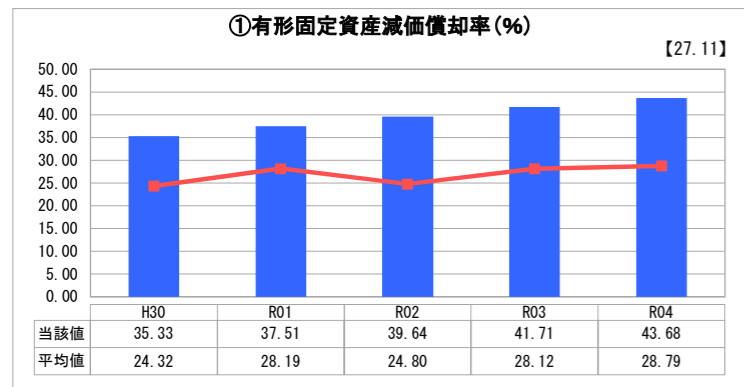
人口(人)	面積(km <sup>2</sup> )	人口密度(人/km <sup>2</sup> )
399,576	643.57	620.87
処理区域内人口(人)	処理区域面積(km <sup>2</sup> )	処理区域内人口密度(人/km <sup>2</sup> )
12,912	7.46	1,730.83

グラフ凡例	
■	当該団体値(当該値)
—	類似団体平均値(平均値)
【	令和4年度全国平均

## 1. 経営の健全性・効率性



## 2. 老朽化の状況



## 分析欄

### 1. 経営の健全性・効率性について

●経営の健全性について  
 ①「経常収支比率」は、100%以上を維持していますが、収支不足分を一般会計からの繰入金で賄っているためであり、⑤「経費回収率」は、100%を下回る水準が続いています。独立採算制の観点から、使用料の見直しが必要な状況です。  
 ②「累積欠損金」はなく、③「流動比率」は、類似団体平均や全国平均より高い水準ではありますが、100%を下回っています。  
 ④「企業債残高対事業規模比率」は企業債残高に対する一般会計からの繰出基準割合が100%となったため「0」となっています。  
 ●効率性について  
 ⑥「汚水処理原価」は汚水処理費用の増加により昨年度より上昇しましたが、全国平均や類似団体平均を大きく下回っています。  
 ⑦「施設利用率」は、類似団体平均や全国平均より低くなっており、公共下水道への接続等、より効率的な施設運営を検討する必要があります。  
 ⑧「水洗化率」は、上昇しましたが、類似団体平均より低い水準で推移しているため、引き続き未接続世帯への広報・啓発に取り組んでいく必要があります。

### 2. 老朽化の状況について

①「有形固定資産減価償却率」は、類似団体平均や全国平均よりも高くなっており、今後も年々上昇していくと見込まれます。  
 ②「管渠老朽化率」と③「管渠改善率」は平成4年に供用を開始しており、法定耐用年数の経過による管渠の更新はないため、いずれも「0」（ゼロ）となっています。

## 全体総括

本市の農業集落排水事業は、施設規模も小さく、集落が点在するなど効率性が低い状況のなか、2-①「有形固定資産減価償却率」も上昇していることから、「経営戦略」及び「みやざき水ビジョン2020」を基に、施設の機能診断を行いながら、費用対効果を検証のうえ、公共下水道へ接続するなどの施設の統廃合等を検討することとしています。  
 また、公営企業の原則である独立採算の観点から、使用料の見直しについて早急に検討する必要があります。  
 なお、農業集落排水事業の使用料体系は公共下水道事業と同一となっています。

※ 「経常収支比率」、「累積欠損金比率」、「流動比率」、「有形固定資産減価償却率」及び「管渠老朽化率」については、法非適用企業では算出できないため、法適用企業のみ類似団体平均値及び全国平均を算出しています。