

9 생활(쓰레기·일자리·일본어학습)

(1) 생활쓰레기 배출방법

Garbage Collection Division TEL:0985-21-1762

mail:09gyoumu@city.miyazaki.miyazaki.jp

①쓰레기 분리 앱 'Three R(3R)', 정말 편리해요!

쓰레기 분리 앱 'Three R(さんあ~る)'를 이용하면 쓰레기 분리수거에 관한 정보를 손쉽게 확인할 수 있습니다.



[확인 가능한 내용]

- 쓰레기 배출 시 기본규칙
- 쓰레기 수거일
- 버리는 것이 어떤 쓰레기에 해당하는가
- 쓰레기 배출 시 주의점
- 자주 하는 질문
- 미야자키시의 안내



iPhone



Android

[WEB 버전]

(일본어) <https://manage.delight-system.com/threeR/web/init/miyazakishi?lang=ja>

(영어) <https://manage.delight-system.com/threeR/web/init/miyazakishi?lang=en>

(중국어) https://manage.delight-system.com/threeR/web/init/miyazakishi?lang=zh_CN

(한국어) <https://manage.delight-system.com/threeR/web/init/miyazakishi?lang=ko>

②미야자키시의 기본규칙

쓰레기는 아침 8시 30분까지 배출합니다!

- 수거시간은 그 날의 일정이나 수거량에 따라 변경될 수 있습니다.

정해진 장소에 배출합니다!


- 쓰레기 수거장소는 자치회 등의 관리 하에 운영되고 있습니다. 쓰레기 수거장소에 관해서는 이웃이나 거주지역 자치회에 문의 바랍니다.
- 쓰레기 수거장소가 따로 마련되어 있는 아파트, 맨션에 사는 사람은 아파트, 맨션의 쓰레기 수거 장소에 배출합니다.

쓰레기 수거일은 거주 지역에 따라 다릅니다!

- 수거 일정 달력을 통해 거주지역의 수거 일정을 확인합니다.
- 수거 일정 달력(영어/중국어/한국어/베트남어)

미야자키시에서 지정하는 규격봉투에 넣어서 배출합니다!

- '가연성 쓰레기', '불연성 쓰레기'를 배출할 때에는 미야자키시 규격봉투에 넣어서 배출합니다.
- 규격봉투는 슈퍼, 편의점 등에서 판매합니다.

<p>페트병 (주2회)</p> 	<p>·45L 이하 무색 투명의 봉투 또는 무색 반투명의 비닐봉지에 넣어서 배출하여 주십시오.</p> <p>·유색 페트병은 왼쪽 마크가 붙어있더라도 '가연성 쓰레기'에 해당됩니다.</p> <p>·'페트병'을 배출할 때에는 뚜껑과 라벨을 제거한 후 내부를 가볍게 헹구고 찌그러뜨리지 말고 봉투에 넣어서 배출하여 주십시오.</p> <p>·뚜껑과 라벨은 '플라스틱 용기포장'입니다.</p>	<p>·'페트병'의 대상이 되는 것은 '왼쪽 마크가 붙어있는 것', '음료, 간장, 미림 등의 페트병'으로 무색 투명의 페트병입니다.</p>
<p>캔·병 (월2회)</p>	<p>·'캔·병'의 '뚜껑'은 금속일 경우 '불연성 쓰레기', 플라스틱일 경우 '플라스틱 용기포장' 혹은 '가연성 쓰레기'에 해당됩니다.</p>	<p>·세로, 가로, 높이, 직경 모두 20cm 미만의 음료용·식품용 캔·병입니다.</p> <p>※크기가 큰 캔이나 스프레이 캔, 가스 캔은 '금속류'입니다.</p>
<p>의류·종이 (월4회)</p>	<p>·의류는 45L 이하 무색 투명의 봉투 또는 무색 반투명의 비닐봉지에 넣어서 배출하여 주십시오.</p> <p>·종이는 종류별로 끈으로 묶어서 배출하여 주십시오.</p>	<p>·의류는 솜이나 털이 들어있는 것, 오염되어 있는 것은 제외됩니다.</p> <p>·종이는 신문지, 박스, 종이팩 등</p>

※'기타 자원물', '사용이 끝난 소형 가전제품', '대형쓰레기'의 배출방법과 쓰레기 배출 시 주의점은 쓰레기 분리 앱 'Three R (3R)'를 통해 확인하여 주십시오.

(2) 자전거·자전거 주차장

①자전거 교통규칙

Urban Planning Division TEL : 0985-21-1811

mail : 30tosike@city.miyazaki.miyazaki.jp

■자전거를 탈 때에는 5가지 규칙을 지켜야 합니다.

- 규칙1 원칙적으로 차도 이용, 좌측통행(인도는 예외, 좌측통행)
- 규칙2 교차로에서는 신호와 일시정지를 지키며 안전 확인
- 규칙3 야간에는 라이트 켜기
- 규칙4 음주운전 금지
- 규칙5 헬멧 착용

■자전거는 반드시 방법등록을 해야 합니다. 방법등록은 자전거판매점 등에서 가능합니다.

■미야자키현에서는 자전거손해배상책임보험 등에 가입해야 합니다.

[미야자키현 경찰 HP] (14개국어)

<https://www.pref.miyazaki.lg.jp/police/jitensha/images/bicycleguidelineforforeigner12languages.html>



②자전거 주차장의 이용 및 방치 자전거의 이동

Regional Security Division TEL : 0985-44-2802

mail : 03anzen@city.miyazaki.miyazaki.jp

- 자전거를 주차할 때에는 노상에 방치하지 말고 자전거 주차장을 이용하여 주십시오.
- 노상에 자전거를 방치하면 보관소로 자전거를 견인합니다.
- ※방치란 자전거 이용자 등이 자전거를 두고 가버려 자전거를 즉각 이동시킬 수 없는 상태를 말합니다.

○시영 자전거 주차장(주륵장)

「[미야자키시 자전거 주차장 위치 \(VACAN Maps \)](#)」에서
미야자키시 시내에 있는 시영 자전거 주륵장 장소를 확인할 수 있습니다.



VACAN Maps

③방치 자전거의 반환

Regional Security Division TEL : 0985-44-2802

mail : 03anzen@city.miyazaki.miyazaki.jp

- 이동시킨 방치 자전거는 아래 장소에서 보관합니다.
- 명칭 : 시모하라초 자전거보관소 (TEL : 0985-29-0668)
- 주소 : Miyazaki-shi, Shimohara-cho 70-1(철도고가 아래)

■업무시간

오전 10시 ~ 오후 6시
(※매주 수·금요일과 연말연시 제외)

■보관기간

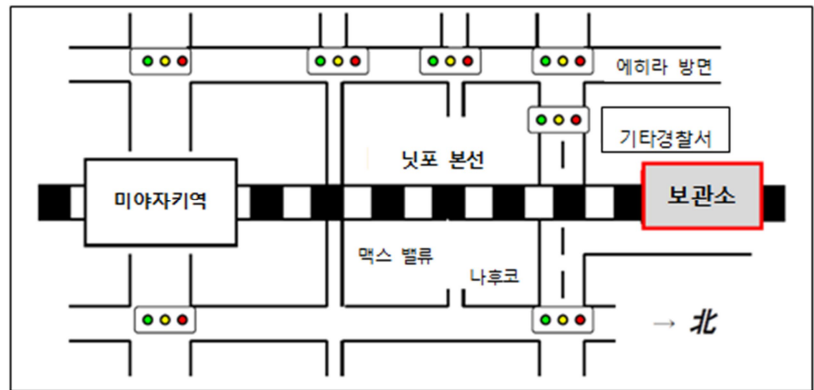
고시 후 3개월

■반환 시 필요한 것

- 반환 통지서(엽서)
- 자전거 열쇠
- 신분증명서

■이동보관수수료

1대당 1,000엔의 비용이 듭니다.



(3) 취업 상담·일자리 소개

Business Investment Promotion Division TEL:0985-21-1793

mail:17kigyo@city.miyazaki.miyazaki.jp

①헬로워크

일본에서 취업하기 위해서는 취업이 인정되는 재류자격이 있어야 하며, 해당 재류자격에 따라 가능한 일자리가 정해져 있습니다. 취업 상담, 일자리 소개와 관련해서는 헬로워크에 문의 바랍니다. 구직자

의 능력을 고려하여 일자리, 임금, 근무시간, 통근 등 조건에 맞는 회사를 소개하고 있습니다.

<p>[헬로워크 미야자키] 주소 : Miyazaki-shi, Yanagimaru-cho 131 TEL : 0985-23-2245</p> <p>업무시간 : 월~금 8:30~17:15 (토·일·공휴일·연말연시 휴무)</p>	<p>[헬로워크 플라자 미야자키] 주소 : Miyazaki-shi, Otsukadai-Nishi 1-1-39 TEL : 0985-62-4141</p> <p>< 일반상담창구 > 업무시간 : 월~금 9:30~17:15 (토·일·공휴일·연말연시 휴무)</p> <p>< 특별상담창구 > 업무시간 : 월~금 17:15~18:00 토요일 : 10:00~17:00 (일·공휴일·연말연시 휴무) ※특별상담창구는 재직 중이나 이직 등을 생각하고 있는 분을 대상으로 주로 진행하고 있습니다.</p>
---	--

②외국인 유학생의 취업·채용을 지원합니다! (미야자키현 HP 발췌)

Miyazaki Prefecture Employment Policy Division TEL : 0985-26-7105
 mail : u-turn@pref.miyazaki.lg.jp

미야자키현에서는 미야자키현 소재 기업에 대한 외국인 유학생의 취업 지원을 통하여 기업의 일손 부족 해결과 글로벌 진출에 필요한 인재 확보로 이어질 수 있도록 외국인 유학생 취업·채용 지원 사업을 실시하고 있습니다.



미야자키현 HP :

<https://www.pref.miyazaki.lg.jp/rodoseisaku/shigoto/rodo/ryugakusei2022.html>


아래 상담을 받고 있습니다(2023년 월 현재)	
<p>【외국인 유학생 대상】 취업 상담</p>	<p>유학생 취업을 지원하는 전문 스태프가 미야자키현 소재 기업에 취업하는 데에 필요한 도움을 드립니다. 온라인 미팅, 메일, 대면 등 원하는 방식으로 상담 가능합니다.</p> <ul style="list-style-type: none"> •유학생 대상 구인 소개 •유학생 대상 인턴십 소개 •이력서 작성방법 •면접 준비
<p>【기업 대상】 채용 상담</p>	<p>외국인 유학생 채용을 검토하고 있는 기업을 대상으로 전문 스태프가 개별 지원을 실시합니다.</p> <ul style="list-style-type: none"> •개별 컨설팅 •인턴십 활용

- 행정사에 의한 개별 지원
- 재류자격이 되는지 안 되는지 여부를 사전에 확인

[상담창구]

위의 미야자키현 HP에 기재되어 있는 운영 사무

③고용·노동('생활·취업 가이드북' 출입국재류관리청 발책)



'생활·취업 가이드북'에는 일본에 사는 외국인이 안전·안심하고 생활하는데 필요한 정보가 소개되어 있습니다.

제3장에 고용·노동과 관련해서 '취업 전 기초지식', '취업규칙' 등이 나와 있습니다.

그 밖에도 '일상생활의 규칙·습관' 등 일본에서 생활하는데 도움이 되는 정보를 확인할 수 있습니다.

그림과 일러스트를 사용하여 이해하기 쉽게 설명되어 있으므로 꼭 한번 읽어 보시기 바랍니다.

'생활·취업 가이드북 ~ 일본에서 생활하는 외국인 여러분께 ~'

https://www.moj.go.jp/isa/guidebook_all.html

[대응언어]17개국어(영어·중국어·한국어·쉬운 일본어 등)



④미야자키 노동국 종합 노동 상담 코너

[전화번호] 0 9 8 5 - 3 8 - 8 8 2 1

[주소]Miyazaki Labor Bureau, _고용환경·균등실

3-1-22 Tachibanadori-higashi, Miyazaki City

직장에서의 트러블이나 고민, 곤란한 일 등에 대한 상담을 다국어, 무료로 받을 수 있습니다.

⑤외국인 고용(후생노동성 미야자키노동국 HP 발책)

'외국인 노동자의 인사·노무 관련 지원 도구'에 대한 안내, '일본인과 외국인 직원 모두 함께 일하기 좋은 직장 만들기'의 핵심 포인트 등이 소개되어 있습니다.

미야자키노동국 HP

https://jsite.mhlw.go.jp/miyazaki-roudoukyoku/roudoukyoku/_120352/antei/_120649.html

[대응언어]일본어



(4) 국제교류

외국인 주민이 살기 좋은 미야자키시를 만들기 위하여 다양한 지원과 행사를 실시하고 있습니다.

①미야자키시 국제교류협회

▶미야자키시 국제교류협회 TEL : 0985-21-1719 mail : miyazaki-mcia@miyazaki-catv.ne.jp

운영일시 : 8 : 30 ~ 17 : 15 (토·일·공휴일·연말연시 제외)

대응언어 : 영어·중국어·한국어

주 소 : Miyazaki-shi, Tachibanadori- Nishi 1-1-1

U R L : <https://www.miyazaki-mcia.jp/>



②미야자키현 국제교류협회

▶미야자키현 국제교류협회 TEL : 0985 - 32 - 8457 mail : miyainfo@mif.or.jp

운영일시 : 10 : 00 ~ 19 : 00 (일·월·공휴일·연말연시 제외)

주 소 : Miyazaki-shi, Tachibanadori-Higashi 4-8-1, Carino Miyazaki B1

U R L : <https://www.mif.or.jp/>



③어려움에 처했을 때 상담 받을 수 있는 곳(21개국어 대응) ※무료

▶미야자키 외국인 서포트 센터 TEL : 0985-41-5901 mail : support@mif.or.jp

생활하면서 어려움이 있거나 잘 모르는 일이 있을 때 전화, 창구, 이메일, 온라인(Zoom)을 통해 상담 받을 수 있습니다.

운영일시 : 10 : 00 ~ 19 : 00 (일·월·공휴일·연말연시 제외)

주 소 : Miyazaki-shi, Tachibanadori-Higashi 4-8-1, Carino Miyazaki B1

U R L : <https://support.mif.or.jp/>



(5) 일본어학습

①미야자키시 국제교류협회

▶미야자키시 국제교류협회 TEL : 0985-21-1719 mail : miyazaki-mcia@miyazaki-catv.ne.jp

일본인 자원봉사자와 함께 수강자의 수준에 맞는 일본어를 배울 수 있습니다.

실시일, 참가방법 등에 관해서는 미야자키시 국제교류협회로 확인 바랍니다.

②미야자키현 국제교류협회 강좌

▶미야자키현 국제교류협회 TEL : 0985 - 32 - 8457 mail : miyainfo@mif.or.jp

미야자키현 국제교류협회에서는 일본어를 배우고 싶은 외국인을 대상으로 아래 3가지 강좌를 제공하고 있습니다.

실시일, 참가방법 등에 관해서는 미야자키현 국제교류협회로 확인 바랍니다.

1) 일본어강좌

일본어 선생님과 교과서를 이용하여 학습합니다. 온라인 강좌도 있습니다.

2) 일본어연습회

자원봉사자와 함께 배우고 싶은 내용을 학습할 수 있습니다.

3) 지역 일본어교실

지역에 사는 사람들과 교류하면서 일본어를 배웁니다.

일본어 강좌에 참여할 수 없는 사람에게 일본어 자원봉사자를 소개하고 있습니다.

'장소', '시간', '학습 내용'은 자원봉사자와 함께 정합니다.

③ 연결되고 확장되는 일본어 생활 (TSUNAHIRO)

생활에 필요한 일본어를 학습할 수 있는 문화청 사이트입니다.

본인의 일본어 수준과 관심이 있는 내용에 맞는 동영상을 보면서 일본어를 배울 수 있습니다.

U R L : <https://tsunagarujp.bunka.go.jp>



(6) 외국인체류 종합정보센터

출입국 재류 관리청에서는 입국 수속과 재류 수속 등에 관한 문의를 다국어로 대응하고 있습니다.

[전화번호] 0 5 7 0 - 0 1 3 9 0 4

[대응시간] 평일 오전8 : 30 ~ 오후5 : 15

※전국 어디서나 이용할 수 있습니다.

U R L : <https://www.moj.go.jp/isa/consultation/center/japanese.html>

