令和５年度 宮崎市国民健康保険の概要
（詳細版）

令和６年７月

宮崎市　財政部　国保年金課・国保収納課

※グラフについては、四捨五入により 100%とならない場合があります。

目　　次

【諮問事項】

●令和５年度宮崎市国民健康保険特別会計決算案について

Ⅰ　財政状況

1　令和６年度当初予算総括表 …… 1
2　令和５年度予算決算総括表 …… 3
3　年度別決算状況(事業年報) …… 5
4　令和５年度決算状況(事業年報) …… 7
5　保険給付費、事業納付金の年度別推移 …… 7
6　国民健康保険運営基金の状況 …… 8

Ⅱ　被保険者（加入者）の状況

1　国民健康保険被保険者(加入者)の状況 …… 9
2　年齢区分別被保険者(加入者)状況 …… 10
3　所得段階別世帯数、被保険者の状況 …… 11

Ⅲ　医療費（保険給付）の状況

1　保険給付の概要 …… 12
2　医療費の状況 …… 13
3　療養の給付等の状況 …… 14
4　療養費の状況 …… 19
5　高額療養費の状況 …… 20
6　その他の給付の状況 …… 20
7　医療費適正化の取組 …… 21

Ⅳ　保健事業の状況

1　特定健康診査及び特定保健指導 …… 22
2　はり・きゅう・あんま助成事業 …… 23

Ⅴ　国民健康保険税の状況

1　保険税の概要と税率等の推移 …… 24
2　保険税の収納状況 …… 26

Ⅵ　その他

1　令和６年度宮崎市国民健康保険運営協議会開催計画 …… 30
2　宮崎市国民健康保険運営協議会委員 …… 31
3　国民健康保険運営協議会関連法令 …… 32

Ⅰ　財政状況

1　令和6年度当初予算総括表

①国民健康保険税
国民健康保険事業費納付金等の財源として、所要額を算定。令和2年度に税率改定。

⑤県支出金
○普通交付金
平成30年度から導入された国保の都道府県単位化によって、市町村の保険給付費等の財源として県から交付されるもの。
○保険者努力支援分
国が示す評価指標に基づき実績に応じて交付されるもの。
○県繰入金(2号分)
資格管理・給付の適正化、保健事業等に対し県から交付されるもの。

⑦繰入金
○保険基盤安定繰入金
国保の財政基盤の安定に資するために、保険税軽減相当分や低所得者を多く抱える保険者に対し助成される支援分を繰り入れるもの。
○出産育児一時金等繰入金
出産育児一時金歳出額の３分の２を繰り入れるもの。
○運営基金繰入金
国保事業の円滑な運営を図るために保有している運営基金より歳入不足分について繰り入れるもの。

【歳入】　　（単位：千円、％）

科目	令和6年度 当初予算額(1)	令和6年度 構成比	令和6年度 増減額(1)-(2)	令和5年度 当初予算額(2)
①国民健康保険税	6,885,099	15.8	△ 419,312	7,304,411
医療給付費分	4,756,008	10.9	△ 289,897	5,045,905
後期高齢者支援金分	1,620,677	3.7	△ 83,841	1,704,518
介護納付金分	508,414	1.2	△ 45,574	553,988
②一部負担金	2	0.0	0	2
③使用料及び手数料	6,179	0.0	△ 608	6,787
④国庫支出金	1	0.0	0	1
⑤県支出金	32,231,648	73.9	2,104,564	30,127,084
普通交付金	31,600,864	72.4	2,137,164	29,463,700
保険者努力支援分	192,075	0.4	△ 7,451	199,526
特別調整交付金分	203,592	0.5	3,796	199,796
県繰入金(2号分)	144,761	0.3	△ 32,499	177,260
特定健康診査等負担金分	90,356	0.2	3,554	86,802
⑥財産収入	980	0.0	198	782
⑦繰入金	4,429,191	10.2	144,885	4,284,306
一般会計繰入金	3,641,317	8.3	△ 341,704	3,983,021
保険基盤安定繰入金(保険税軽減分)	1,483,897	3.4	△ 76,854	1,560,751
保険基盤安定繰入金(保険者支援分)	786,455	1.8	△ 40,732	827,187
未就学児均等割保険税繰入金	26,319	0.1	0	26,319
職員給与費等繰入金	623,521	1.4	△ 42,324	665,845
出産育児一時金等繰入金	90,586	0.2	△ 8,654	99,240
財政安定化支援事業繰入金	543,190	1.2	△ 6,932	550,122
産前産後保険税繰入金	8,819	0.0	8,819	0
その他の一般会計繰入金	78,530	0.2	△ 175,027	253,557
後期特別会計繰入金	6,543	0.0	1,452	5,091
運営基金繰入金	781,331	1.8	485,137	296,194
⑧繰越金	1	0.0	0	1
⑨諸収入	80,898	0.2	△ 5,727	86,625
⑩市債	1	0.0	0	1
合　　計	43,634,000	100.0	1,824,000	41,810,000

※端数処理(表示単位未満四捨五入)により数値に整合しない部分がある。

【歳出】

（単位：千円、％）

科目	令和6年度 当初予算額(1)	構成比	増減額(1)-(2)	令和5年度 当初予算額(2)
①総務費	658,859	1.5	△ 17,340	676,199
職員給与費	346,216	0.8	△ 24,403	370,619
事務費	312,643	0.7	7,063	305,580
②保険給付費	31,834,707	73.0	2,118,984	29,715,723
療養諸費	27,422,563	62.8	1,632,250	25,790,313
療養給付費	27,136,000	62.2	1,635,500	25,500,500
療養費	200,000	0.5	△ 7,050	207,050
審査支払手数料	86,563	0.2	3,800	82,763
高額療養費	4,264,764	9.8	508,724	3,756,040
高額療養費	4,260,000	9.8	509,500	3,750,500
高額介護合算療養費	4,764	0.0	△ 776	5,540
出産育児諸費	135,880	0.3	△ 12,980	148,860
葬祭諸費	11,200	0.0	800	10,400
移送費	100	0.0	△ 10	110
傷病手当金	200	0.0	△ 9,800	10,000
③国民健康保険事業費納付金	10,671,806	24.5	△ 289,815	10,961,621
医療給付費分	7,339,787	16.8	△ 219,680	7,559,467
後期高齢者支援金等分	2,510,420	5.8	△ 25,394	2,535,814
介護納付金分	821,599	1.9	△ 44,741	866,340
④保健事業費	310,965	0.7	△ 9,363	320,328
特定健診・特定保健指導事業	232,097	0.5	△ 2,062	234,159
特定健診定着化事業	19,412	0.0	185	19,227
生活習慣病重症化予防事業	580	0.0	△ 43	623
適正服薬促進事業	30	0.0	0	30
その他の給付費	58,846	0.1	△ 7,443	66,289
⑤基金積立金	981	0.0	198	783
⑥公債費	160	0.0	0	160
⑦諸支出金	106,522	0.2	21,336	85,186
還付金	41,000	0.1	0	41,000
償還金	61,209	0.1	18,107	43,102
還付加算金	1,030	0.0	0	1,030
直営診療施設勘定繰出金	15	0.0	△ 39	54
一般会計繰出金	3,268	0.0	3,268	0
⑧予備費	50,000	0.1	0	50,000
合　　計	43,634,000	100.0	1,824,000	41,810,000

※端数処理（表示単位未満四捨五入）により数値に整合しない部分がある。

①総務費

職員の給与のほか、医療費適正化特別対策事業及びジェネリック医薬品使用促進事業等に係る費用。

②保険給付費

被保険者の疾病、負傷、出産、死亡に対する費用。
※法定給付（療養の給付等とその他の給付）と任意給付（傷病手当金の支給等）がある。

③国民健康保険事業費納付金

平成30年度から導入された国保の都道府県単位化によって、県の保険給付費等交付金その他国保事業の費用に充てるため、県に納付するもの。

④保健事業費

被保険者の健康増進を目的とした特定健康診査事業等を実施するための費用。

2　令和5年度予算決算総括表

【歳入】　（単位：円）

科目	令和5年度				令和4年度
	当初予算額	最終予算額①	決算額②	増減額②-①	決算額(参考)
①国民健康保険税	7,304,411,000	7,249,929,000	7,313,610,298	63,681,298	7,697,127,100
医療給付費分	5,045,905,000	5,015,090,000	5,056,694,278	41,604,278	5,338,915,026
後期高齢者支援金分	1,704,518,000	1,704,542,000	1,719,724,280	15,182,280	1,796,742,771
介護納付金分	553,988,000	530,297,000	537,191,740	6,894,740	561,469,303
②一部負担金	2,000	2,000	0	△ 2,000	0
③使用料及び手数料	6,787,000	6,276,000	6,237,590	△ 38,410	6,215,311
④国庫支出金	1,000	1,484,000	1,494,000	10,000	25,000
国民健康保険災害臨時特例補助金	1,000	22,000	22,000	0	25,000
出産育児一時金臨時補助金	0	1,155,000	1,165,000	10,000	0
社会保障・税番号制度ｼｽﾃﾑ整備費補助金	0	307,000	307,000	0	0
⑤県支出金	30,127,084,000	31,419,178,000	29,464,297,710	△ 1,954,880,290	29,494,217,517
普通交付金	29,463,700,000	30,793,200,000	28,804,329,428	△ 1,988,870,572	28,838,722,634
保険者努力支援分	199,526,000	193,617,000	190,089,000	△ 3,528,000	193,913,000
特別調整交付金分	199,796,000	203,592,000	212,459,282	8,867,282	237,598,883
県繰入金（２号分）	177,260,000	144,761,000	179,542,000	34,781,000	144,761,000
特定健康診査等負担分	86,802,000	84,008,000	77,878,000	△ 6,130,000	79,222,000
⑥財産収入	782,000	782,000	782,665	665	587,755
⑦繰入金	4,284,306,000	4,234,101,000	4,093,493,807	△ 140,607,193	4,134,487,826
一般会計繰入金	3,983,021,000	3,975,587,000	3,888,310,470	△ 87,276,530	4,130,030,341
保険基盤安定繰入金(保険税軽減分)	1,560,751,000	1,656,436,000	1,656,436,920	920	1,705,374,010
保険基盤安定繰入金(保険者支援分)	827,187,000	846,763,000	846,763,028	28	880,188,893
未就学児均等割保険税繰入金	26,319,000	23,671,000	23,670,282	△ 718	26,319,890
職員給与費等繰入金	665,845,000	615,604,000	548,478,092	△ 67,125,908	565,367,535
出産育児一時金等繰入金	99,240,000	95,907,000	83,546,973	△ 12,360,027	77,825,013
財政安定化支援事業繰入金	550,122,000	631,846,000	631,846,000	0	673,607,000
産前産後保険税繰入金	0	8,819,000	1,028,171	△ 7,790,829	0
その他の一般会計繰入金	253,557,000	96,541,000	96,541,004	4	201,348,000
後期特別会計繰入金	5,091,000	5,584,000	5,183,337	△ 400,663	4,457,485
運営基金繰入金	296,194,000	252,930,000	200,000,000	△ 52,930,000	0
⑧繰越金	1,000	57,884,000	57,884,775	775	63,421,879
⑨諸収入	86,625,000	91,390,000	64,404,788	△ 26,985,212	84,591,893
⑩市債	1,000	1,000	0	△ 1,000	0
⑪繰越事業費	0	0	0	0	0
合　　計	41,810,000,000	43,061,027,000	41,002,205,633	△ 2,058,821,367	41,480,674,281

【歳出】

（単位：円）

科目	令和5年度 当初予算額	令和5年度 最終予算額①	令和5年度 決算額②	令和5年度 不用額①-②	令和4年度 決算額(参考)
①総務費	676,199,000	616,032,000	585,750,405	30,281,595	610,101,364
職員給与費	370,619,000	338,931,000	328,406,096	10,524,904	350,144,042
事務費	305,580,000	277,101,000	257,344,309	19,756,691	259,957,322
総務管理費	194,152,000	187,332,000	176,041,908	11,290,092	165,596,314
徴税費	111,000,000	89,730,000	81,263,593	8,466,407	94,322,200
運営協議会費	428,000	39,000	38,808	192	38,808
②保険給付費	29,715,723,000	31,025,923,000	29,017,587,235	2,008,335,765	29,056,146,741
療養諸費	25,790,313,000	26,740,313,000	25,026,878,946	1,713,434,054	25,182,882,619
療養給付費	25,500,500,000	26,470,500,000	24,782,349,520	1,688,150,480	24,922,221,487
療養費	207,050,000	192,050,000	171,821,243	20,228,757	186,471,875
審査支払手数料	82,763,000	77,763,000	72,708,183	5,054,817	74,189,257
高額療養費	3,756,040,000	4,130,540,000	3,855,643,558	274,896,442	3,739,867,585
高額療養費	3,750,500,000	4,125,500,000	3,851,041,837	274,458,163	3,735,813,855
高額介護合算療養費	5,540,000	5,040,000	4,601,721	438,279	4,053,730
出産育児諸費	148,860,000	143,860,000	125,320,460	18,539,540	116,737,369
葬祭諸費	10,400,000	10,800,000	9,620,000	1,180,000	11,140,000
移送費	110,000	110,000	0	110,000	0
傷病手当金	10,000,000	300,000	124,271	175,729	5,519,168
③国民健康保険事業費納付金	10,961,621,000	10,961,622,000	10,961,620,246	1,754	11,016,988,913
④保健事業費	320,328,000	297,814,000	246,257,940	51,556,060	254,354,945
特定健康診査等事業費	254,039,000	240,628,000	195,489,840	45,138,160	197,535,045
特定健診・特定保健指導事業	234,159,000	232,017,000	188,772,783	43,244,217	182,162,905
特定健診定着化事業	19,227,000	8,208,000	6,401,510	1,806,490	14,990,254
生活習慣病重症化予防事業	623,000	373,000	315,547	57,453	365,166
適正服薬促進事業	30,000	30,000	0	30,000	16,720
その他の給付費	66,289,000	57,186,000	50,768,100	6,417,900	56,819,900
⑤基金積立金	783,000	783,000	782,665	335	587,755
⑥公債費	160,000	160,000	0	160,000	0
⑦諸支出金	85,186,000	108,693,000	61,493,480	47,199,520	64,609,788
還付金	41,000,000	35,500,000	24,987,478	10,512,522	26,070,678
償還金	43,102,000	65,565,000	29,284,302	36,280,698	37,290,510
還付加算金	1,030,000	510,000	103,700	406,300	148,600
直営診療施設勘定繰出金	54,000	3,850,000	3,850,000	0	1,100,000
一般会計繰出金	0	3,268,000	3,268,000	0	0
⑧予備費	50,000,000	50,000,000	0	50,000,000	0
⑨繰越事業費	0	0	0	0	0
合　　計	41,810,000,000	43,061,027,000	40,873,491,971	2,187,535,029	41,002,789,506

歳入歳出差引残	128,713,662

3　年度別決算状況（事業年報）

【歳入】　（単位：千円、％）

			令和元年度	令和2年度	令和3年度	令和4年度		令和5年度		
			決算額	決算額	決算額	決算額	構成比	決算額	構成比	伸率
国民健康保険税	一般	医療給付費分	5,071,764	5,683,621	5,558,154	5,337,538	12.9	5,056,074	12.3	-5.3
		後期高齢者支援金分	1,933,960	1,903,859	1,864,835	1,796,370	4.3	1,719,559	4.2	-4.3
		介護納付金分	648,061	617,091	589,017	561,192	1.4	537,059	1.3	-4.3
	退職	医療給付費分	10,053	4,264	2,275	1,377	0.0	620	0.0	-55
		後期高齢者支援金分	3,205	1,237	625	372	0.0	165	0.0	-55.6
		介護納付金分	2,766	1,064	583	277	0.0	132	0.0	-52.3
	計		7,669,809	8,211,137	8,015,490	7,697,127	18.6	7,313,610	17.8	-5
国庫支出金	国民健康保険災害臨時特例補助金		640	27,032	17,743	25	0.0	22	0.0	-12
	国民健康保険制度関係業務準備事業費補助金		1,408	0	0	0	-	0	-	-
	社会保障・税番号制度ｼｽﾃﾑ整備費補助金		3,256	30,640	0	0	-	307	0.0	皆増
	出産育児一時金臨時補助金		0	0	0	0	-	1,165	0.0	皆増
	計		5,304	57,672	17,743	25	0.0	1,494	0.0	5876
県支出金	普通交付金		29,506,872	27,799,415	28,727,347	28,838,723	69.5	28,804,329	70.3	-0.1
	特定健康診査等負担金		84,760	82,446	76,240	79,222	0.2	77,878	0.2	-1.7
	都道府県繰入金(2号分)		164,167	207,685	177,260	144,761	0.3	179,542	0.4	24
	保険者努力支援分		178,324	188,342	188,890	162,485	0.4	158,388	0.4	-2.5
	特別調整交付金分		473,761	399,326	275,439	269,027	0.6	244,160	0.6	-9.2
	計		30,407,884	28,677,214	29,445,176	29,494,218	71.1	29,464,298	71.9	-0.1
繰入金	一般会計繰入金	保険基盤安定(保険税軽減分)	1,575,407	1,714,293	1,725,995	1,705,374	4.1	1,656,437	4.0	-2.9
		保険基盤安定(保険者支援分)	824,422	902,674	893,548	880,189	2.1	846,763	2.1	-3.8
		未就学児均等割保険税繰入金	0	0	0	26,320	0.1	23,670	0.1	-10.1
		職員給与費等	653,888	651,638	592,455	565,368	1.4	548,478	1.3	-3
		出産育児一時金等	95,738	94,888	93,525	77,825	0.2	83,547	0.2	7.4
		財政安定化支援事業	670,739	598,914	630,713	673,607	1.6	631,846	1.5	-6.2
		産前産後保険税繰入金	0	0	0	0	-	1,028	0.0	皆増
		その他	231,526	178,055	153,027	201,348	0.5	96,541	0.2	-52.1
		計	4,051,720	4,140,462	4,089,262	4,130,030	10.0	3,888,310	9.5	-5.9
	直診勘定		0	0	0	0	-	0	-	-
	基金繰入金		270,000	185,000	0	0	-	200,000	0.5	皆増
繰越金			589,973	47,681	53,130	63,422	0.2	57,885	0.1	-8.7
その他の収入			100,261	136,554	111,840	95,852	0.2	76,608	0.2	-20.1
繰越事業費			0	0	15,774	0	-	0	-	-
合　計			43,094,950	41,455,719	41,748,414	41,480,674	-	41,002,206	-	-1.2

※端数処理（表示単位未満四捨五入）により数値に整合しない部分がある。

※国民健康保険事業状況報告書（事業年報）Ｂ表(1)より作成。

【歳出】

（単位：千円、％）

			令和元年度 決算額	令和2年度 決算額	令和3年度 決算額	令和4年度 決算額	令和4年度 構成比	令和5年度 決算額	令和5年度 構成比	令和5年度 伸率
総務費			696,235	688,081	612,399	610,101	1.5	585,750	1.4	△ 4.0
保険給付費	一般被保険者分	療養給付費	25,420,894	23,920,834	24,822,012	24,922,206	60.8	24,782,350	60.6	△ 0.6
		療養費	217,339	201,366	198,027	186,472	0.5	171,821	0.4	△ 7.9
		高額療養費	3,839,160	3,685,667	3,722,385	3,735,814	9.1	3,851,042	9.4	3.1
		高額介護合算療養費	3,792	4,151	4,257	4,054	0.0	4,602	0.0	13.5
		移送費	0	0	0	0	－	0	－	－
		出産育児諸費	143,606	142,333	140,287	116,737	0.3	125,320	0.3	7.4
		葬祭諸費	9,940	10,080	9,620	11,140	0.0	9,620	0.0	△ 13.6
		その他	0	323	1,745	5,519	0.0	124	0.0	△ 97.8
		小計	29,634,732	27,964,754	28,898,333	28,981,942	70.7	28,944,879	70.8	△ 0.1
	退職被保険者等分	療養給付費	36,551	393	35	16	0.0	0	－	皆減
		療養費	303	0	0	0	－	0	－	－
		高額療養費	8,782	151	10	0	－	0	－	－
		高額介護合算療養費	0	0	0	0	－	0	－	－
		移送費	0	0	0	0	－	0	－	－
		小計	45,637	544	45	16	0.0	0	－	皆減
	審査支払手数料		77,450	71,444	75,133	74,189	0.2	72,708	0.2	△ 2.0
	計		29,757,818	28,036,742	28,973,511	29,056,147	70.9	29,017,587	71.0	△ 0.1
国民健康保険事業費納付金			12,214,282	12,291,279	11,072,635	11,016,989	26.9	10,961,620	26.8	△ 0.5
保健事業	特定健康診査等事業費		188,489	170,700	181,317	182,163	0.4	188,773	0.5	3.6
	保健事業費		75,550	69,124	80,123	72,192	0.2	57,485	0.1	△ 20.4
	計		264,039	239,824	261,439	254,355	0.6	246,258	0.6	△ 3.2
保険給付費等交付金償還金			29,911	45,315	37,557	29,804	0.1	29,282	0.1	△ 1.8
直診勘定操出金			1,041	0	2,750	1,100	0.0	3,850	0.0	250.0
一般会計繰出金			0	0	0	0	－	3,268	0.0	皆増
基金等積立金			205	217	1,068	588	0.0	783	0.0	33.2
前年度繰上充用金			0	0	0	0	－	0	－	－
公債費（組合債費）			0	0	0	0	－	0	－	－
その他の支出			33,738	25,357	37,858	33,706	0.1	25,093	0.1	△ 25.6
繰上充用金			0	0	0	0	－	0	－	－
繰越事業費			0	0	15,774	0	－	0	－	－
合　計			42,997,269	41,326,815	41,014,992	41,002,790	－	40,873,492	－	△ 0.3

		令和元年度	令和2年度	令和3年度	令和4年度	令和5年度
収支差引残（歳入合計-歳出合計）		97,681	128,904	733,422	477,885	128,714
	うち次年度への繰越金	47,681	68,904	63,422	57,885	61,714
	うち基金積立金	50,000	60,000	670,000	420,000	67,000
基金繰入金		270,000	185,000	0	0	200,000
基金運用利息		205	217	1,068	588	783
年度末基金保有額		2,000,407	1,875,624	2,546,692	2,967,280	2,835,063

※端数処理（表示単位未満四捨五入）により数値に整合しない部分がある。

※国民健康保険事業状況報告書（事業年報）Ｂ表(1)より作成。

※基金積立金は、決算時の積み立てを含む。

4　令和5年度決算状況（事業年報）

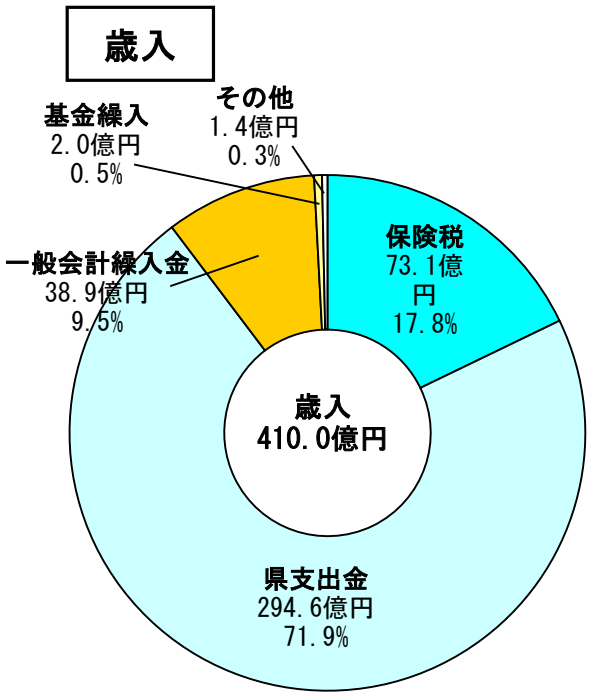

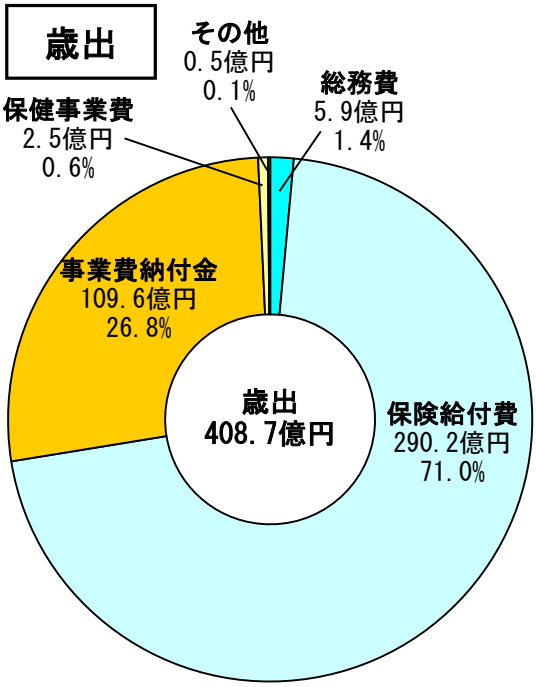

※国民健康保険事業状況報告書（事業年報）Ｂ表(1)より作成。

5　保険給付費、事業費納付金の年度別推移

（単位：千円）

	令和元年度	令和2年度	令和3年度	令和4年度	令和5年度
保険給付費	29,757,818	28,036,742	28,973,511	29,056,147	29,017,587
対前年度伸び（金額）	340,792	△ 1,721,076	936,769	82,636	△ 38,560
対前年度伸び（率）	＋1.2%	△ 5.8%	＋3.3%	＋0.3%	△ 0.1%
事業費納付金	12,214,282	12,291,279	11,072,635	11,016,989	10,961,620
対前年度伸び（金額）	1,122,604	76,997	△ 1,218,644	△ 55,646	△ 55,369
対前年度伸び（率）	＋10.1%	＋0.6%	△ 9.9%	△ 0.5%	△ 0.5%

※端数処理（表示単位未満四捨五入）により数値に整合しない部分がある。

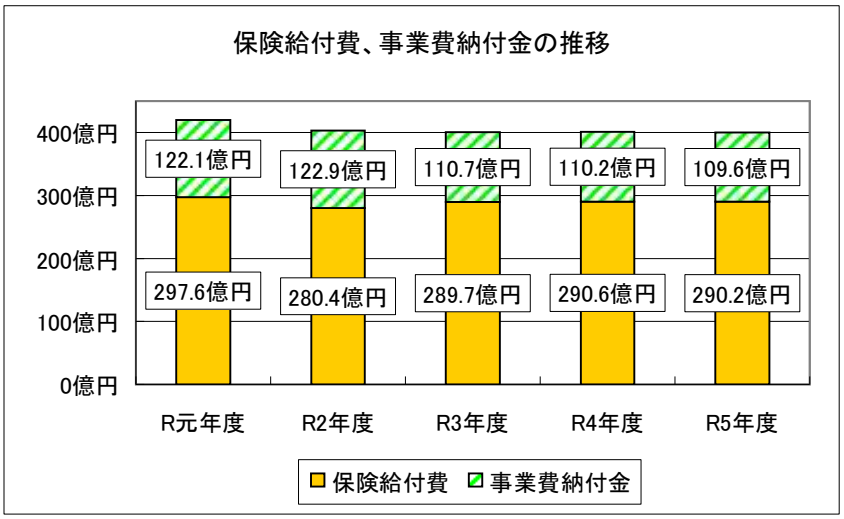

６　国民健康保険運営基金の状況

（単位：千円）

	令和元年度	令和2年度	令和3年度	令和4年度	令和5年度
前年度末残高	2,220,203	2,000,407	1,875,624	2,546,692	2,967,280
基金積立金	50,205	60,217	671,068	420,588	67,783
基金繰入金	270,000	185,000	0	0	200,000
当該年度末残高	2,000,407	1,875,624	2,546,692	2,967,280	2,835,063

※基金積立金は、決算時の積み立て及び基金運用利息を含む。

※国民健康保険事業状況報告書（事業年報）Ｂ表(1)より作成。

国民健康保険運営基金残高・基金積立額・基金繰入額の推移

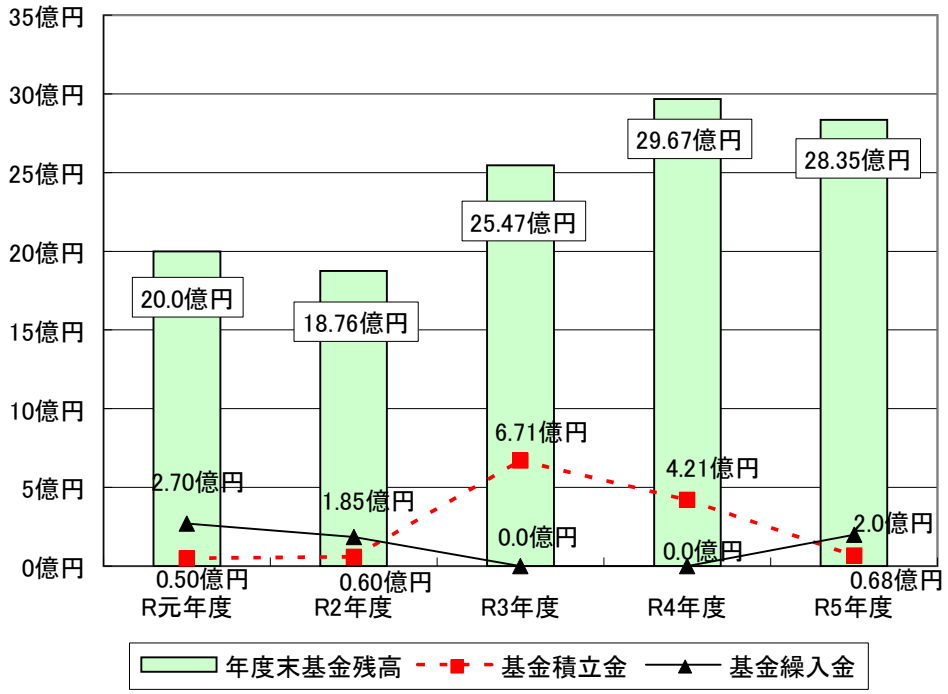

Ⅱ　被保険者（加入者）の状況

1　国民健康保険被保険者（加入者）の状況

⑴　国民健康保険加入状況（年度末）

（単位：世帯、人）

		令和元年度	令和2年度	令和3年度	令和4年度	令和5年度
世帯数	市全体（住民基本台帳）	196,998	198,901	200,166	201,123	201,676
	国民健康保険加入世帯	57,156	56,792	55,743	53,992	52,133
	加入率	29.01%	28.55%	27.85%	26.85%	25.85%
被保険者数	市全体（住民基本台帳）	401,293	400,816	399,876	397,898	395,060
	国民健康保険被保険者	88,824	87,510	84,734	80,784	77,080
	加入率	22.13%	21.83%	21.19%	20.30%	19.51%

※国民健康保険加入世帯・被保険者数は、国民健康保険事業状況報告書（事業年報）Ａ表より。

※住民基本台帳数は、翌年度4月1日時点の数値で（月末時点の統計情報がないため）、外国人登録を含む。

⑵　被保険者（加入者）の内訳

（単位：世帯、人）

	令和元年度	令和2年度	令和3年度	令和4年度	令和5年度
世帯数	58,093	57,316	56,826	55,545	53,648
被保険者（加入者）数	90,982	88,627	87,038	83,811	79,780
前期高齢者	38,873	38,564	38,861	37,228	34,905
70歳以上一般	19,376	20,586	21,928	21,316	19,889
70歳以上現役並所得者	1,044	1,079	1,104	1,027	929
未就学児	2,835	2,656	2,487	2,350	2,151
前期高齢者以外	52,109	50,063	48,177	46,583	44,875
一般被保険者	90,875	88,626	87,038	83,811	79,780
前期高齢者	38,873	38,564	38,861	37,228	34,905
70歳以上一般	19,376	20,586	21,928	21,316	19,889
70歳以上現役並所得者	1,044	1,079	1,104	1,027	929
未就学児	2,835	2,656	2,487	2,350	2,151
前期高齢者以外	52,002	50,062	48,177	46,583	44,875
退職被保険者等	107	1	0	0	0

※国民健康保険事業状況報告書（事業年報）Ａ表の年度平均（3月末～翌年2月末の平均）より。

※前期高齢者は、65歳～74歳の年齢区分。前期高齢者以外は、64歳までの年齢区分。

⑶　被保険者（加入者）全体と、前期高齢者、前期高齢者以外の推移

（単位：人）

	令和元年度	令和2年度	令和3年度	令和4年度	令和5年度
被保険者（加入者）数	90,875	88,626	87,038	83,811	79,780
対前年度比伸び（人数）	△ 2,399	△ 2,249	△ 1,588	△ 3,227	△ 4,031
対前年度比伸び（率）	△2.57%	△2.47%	△1.79%	△3.71%	△4.81%
前期高齢者	38,873	38,564	38,861	37,228	34,905
構成割合（率）	42.78%	43.51%	44.65%	44.42%	43.75%
対前年度比伸び（人数）	＋18	△ 309	＋297	△ 1,633	△ 2,323
対前年度比伸び（率）	＋0.05%	△0.79%	＋0.77%	△4.20%	△6.24%
前期高齢者以外	52,002	50,062	48,177	46,583	44,875
構成割合（率）	57.22%	56.49%	55.35%	55.58%	56.25%
対前年度比伸び（人数）	△ 2,417	△ 1,940	△ 1,885	△ 1,594	△ 1,708
対前年度比伸び（率）	△4.44%	△3.73%	△3.77%	△3.31%	△3.67%

※国民健康保険事業状況報告書（事業年報）Ａ表の年度平均（3月末～翌年2月末の平均）より。

※前期高齢者は、65歳～74歳の年齢区分。前期高齢者以外は、64歳までの年齢区分。

被保険者数及び世帯数の推移

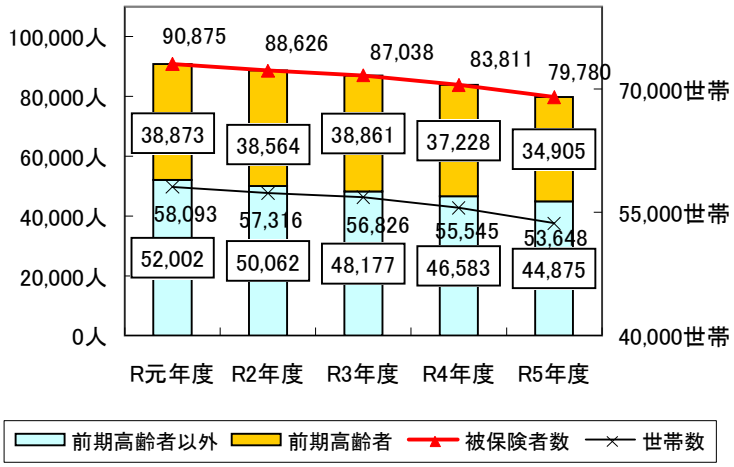

前期高齢者区分割合の推移

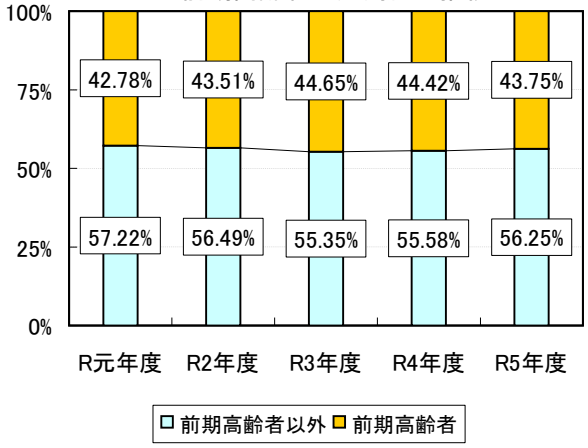

2　年齢区分別被保険者（加入者）状況

（単位：人、歳）

	令和元年度	令和2年度	令和3年度	令和4年度	令和5年度
70-74歳	20,884	21,993	23,482	22,634	21,058
65-69歳	18,006	16,515	15,531	14,648	13,808
60-64歳	9,185	8,634	8,178	7,647	7,269
55-59歳	5,532	5,251	4,871	4,898	4,739
50-54歳	4,690	4,670	4,901	4,886	4,883
45-49歳	5,136	5,161	5,114	5,018	4,766
40-44歳	4,827	4,596	4,381	4,172	4,034
35-39歳	3,990	3,816	3,680	3,554	3,387
30-34歳	3,177	3,064	2,891	2,741	2,570
25-29歳	2,611	2,502	2,461	2,470	2,369
20-24歳	2,725	2,625	2,455	2,461	2,326
15-19歳	2,815	2,639	2,544	2,514	2,459
10-14歳	2,675	2,596	2,564	2,516	2,490
5-9歳	2,592	2,462	2,363	2,201	2,006
0-4歳	2,065	1,921	1,834	1,712	1,594
計	90,910	88,445	87,250	84,072	79,758
平均年齢	52.89	53.30	53.37	53.02	52.91

※国民健康保険実態調査より（各年度9月末時点の被保険者数）。

※平均年齢は、各年齢区分の中間年齢に被保険者数を乗じて平均を算出した。

R元年度及びR5年度の5歳区分別比較

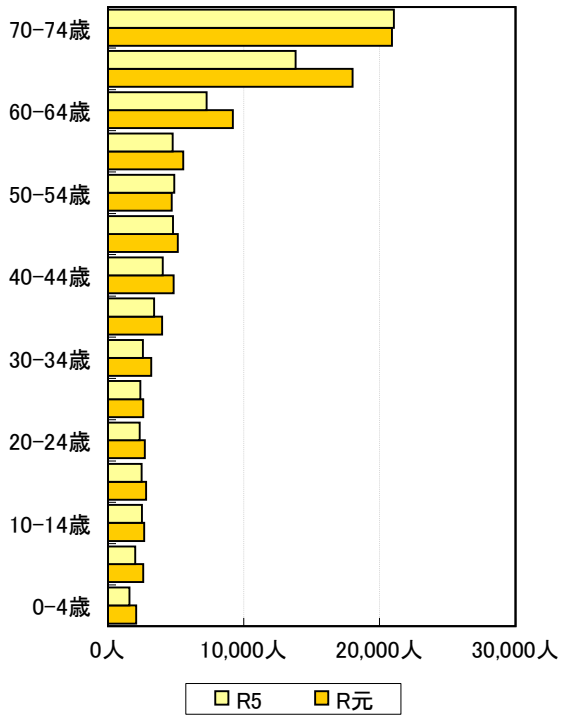

3　所得段階別世帯数、被保険者の状況

（単位：世帯、人）

	令和元年度		令和2年度		令和3年度		令和4年度		令和5年度	
		割合		割合		割合		割合		割合
世帯数	57,156	100.00%	56,792	100.00%	55,743	100.00%	53,992	100.00%	52,133	100.00%
基礎控除額以下	25,029	43.79%	24,266	42.73%	24,611	44.15%	24,479	45.34%	24,139	46.30%
40万円以下	1,549	2.71%	1,537	2.71%		0.00%		0.00%		0.00%
60万円以下	3,773	6.60%	3,894	6.86%	3,278	5.88%	2,988	5.53%	2,916	5.59%
80万円以下	3,237	5.66%	3,343	5.89%	3,391	6.08%	3,259	6.04%	3,150	6.04%
100万円以下	3,121	5.46%	3,056	5.38%	2,943	5.28%	2,834	5.25%	2,603	4.99%
150万円以下	7,483	13.09%	7,507	13.22%	7,355	13.19%	6,777	12.55%	6,498	12.46%
200万円以下	4,738	8.29%	4,744	8.35%	5,074	9.10%	4,896	9.07%	4,586	8.80%
250万円以下	2,701	4.73%	2,732	4.81%	3,040	5.45%	3,006	5.57%	2,794	5.36%
300万円以下	1,575	2.76%	1,608	2.83%	1,782	3.20%	1,664	3.08%	1,645	3.16%
400万円以下	1,566	2.74%	1,643	2.89%	1,812	3.25%	1,665	3.08%	1,542	2.96%
500万円以下	757	1.32%	786	1.38%	844	1.51%	823	1.52%	796	1.53%
500万円超	1,627	2.85%	1,676	2.95%	1,613	2.91%	1,601	2.97%	1,464	2.81%
被保険者（加入者）数	88,824	100.00%	87,510	100.00%	84,734	100.00%	80,784	100.00%	77,080	100.00%
基礎控除額以下	31,760	35.76%	30,372	34.71%	30,734	36.27%	30,300	37.51%	29,786	38.64%
40万円以下	2,309	2.60%	2,230	2.55%		0.00%		0.00%		0.00%
60万円以下	5,752	6.48%	5,755	6.58%	4,714	5.56%	4,272	5.29%	4,149	5.38%
80万円以下	5,108	5.75%	5,173	5.91%	5,142	6.07%	4,888	6.05%	4,616	5.99%
100万円以下	5,042	5.68%	4,860	5.55%	4,599	5.43%	4,444	5.50%	3,998	5.19%
150万円以下	12,404	13.96%	12,413	14.18%	11,711	13.82%	10,775	13.34%	10,138	13.15%
200万円以下	8,616	9.70%	8,563	9.79%	8,817	10.41%	8,313	10.29%	7,746	10.05%
250万円以下	5,253	5.91%	5,177	5.92%	5,628	6.64%	5,463	6.76%	5,006	6.49%
300万円以下	3,277	3.69%	3,301	3.77%	3,537	4.17%	3,181	3.94%	3,158	4.10%
400万円以下	3,431	3.86%	3,569	4.08%	3,860	4.56%	3,428	4.24%	3,135	4.07%
500万円以下	1,782	2.01%	1,848	2.11%	1,926	2.27%	1,892	2.34%	1,727	2.24%
500万円超	4,090	4.60%	4,249	4.85%	4,066	4.80%	3,828	4.74%	3,621	4.70%

※各年度末時点の世帯合計所得及び、被保険者合計所得を所得段階別に分類したもの。

※基礎控除額は33万円（令和2年度まで）。令和3年度は43万円

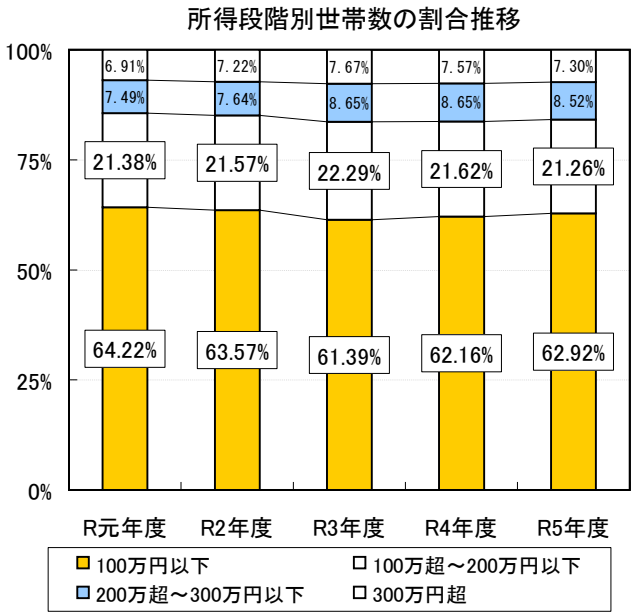

Ⅲ　医療費（保険給付）の状況

1　保険給付の概要

⑴　給付割合（令和5年度）

		負担割合	
		保険者	被保険者
小学校就学前		8割	2割
小学校就学～70歳未満		7割	3割
70～75歳未満	一般所得者	8割	2割
	現役並み所得者	7割	3割

⑵　高額療養費自己負担限度額（令和5年度）

【70歳未満の人の場合】

	基礎控除後の所得	通常	多数該当	合算対象基準	特定疾病
住民税非課税世帯	－	35,400円	24,600円	21,000円	10,000円
一般	210万円以下	57,600円	44,400円		
	210万円～600万円以下	80,100円+1%	44,400円		
上位所得者	①600万円～901万円以下	167,400円+1%	93,000円		20,000円
	②　901万円超	252,600円+1%	140,100円		

※上位所得者は、基礎控除後の所得600万円超。

※「+1%」は総医療費が一般267,000円、上位所得者①558,000円、②842,000円を超えた場合、超えた分の1%を加算。

※多数該当は、過去12月間に、同じ世帯で高額療養費の支給が4回以上あった場合の4回目以降の自己負担限度額。

※特定疾病は、人工透析を必要とする慢性腎不全、先天性血液凝固因子障害、血液凝固因子製剤の投与に起因するHIV感染症。

※特定疾病の上位所得者適用は、慢性腎不全のみ。

【70歳以上の人の場合】

	外来	外来+入院	多数該当	外来年間上限
低所得者Ⅰ	8,000円	15,000円	――	――
低所得者Ⅱ		24,600円	――	――
一般	18,000円	57,600円	44,400円	144,000円
現役並み所得者Ⅰ（課税所得145万円以上）	80,100円+1%		44,400円	――
現役並み所得者Ⅱ（課税所得380万円以上）	167,400円+1%		93,000円	――
現役並み所得者Ⅲ（課税所得690万円以上）	252,600円+1%		140,100円	――

※低所得者Ⅰ：同一世帯の世帯主とすべての国保被保険者が住民税非課税であって、その世帯の総所得金額が0円のとき（ただし、公的年金収入が80万円を超える人が世帯にいるときは対象外の場合あり）。

※低所得者Ⅱ：同一世帯の世帯主とすべての国保被保険者が住民税非課税である人。

※「+1%」は総医療費が現役並み所得者Ⅰ267,000円、現役並み所得者Ⅱ558,000円、現役並み所得者Ⅲ842,000円を超えた場合、超えた分の1%を加算。

※多数該当は、過去12月間に、同じ世帯で高額療養費の支給が4回以上あった場合の4回目以降の自己負担限度額。

※一般区分については、１年間（8月～翌7月）の外来の自己負担額の合計額に、年間14.4万円の上限あり。

⑶　出産育児一時金（令和5年度）

出産日		金額	実績
R4.4.1～R5.3.31	①産科医療補償制度加入の医療機関での出産	420,000円	24件
	②　①以外での出産	408,000円	3件
R5.4.1～R6.3.31	③産科医療補償制度加入の医療機関での出産	500,000円	208件
	④　③以外での出産	488,000円	21件
		計	256件

⑷　葬祭費（令和5年度）

	金額	実績
葬祭費	20,000円	481件

2　医療費の状況

⑴　医療費全体の状況

（単位：円）

	令和元年度	令和2年度	令和3年度	令和4年度	令和5年度
医科	25, 434, 304, 313	23, 552, 262, 780	24, 324, 968, 464	24, 615, 679, 690	24, 479, 413, 619
歯科	2, 256, 211, 320	2, 174, 702, 836	2, 275, 572, 690	2, 212, 249, 133	2, 186, 468, 704
調剤	5, 932, 756, 846	5, 743, 045, 999	5, 970, 647, 417	5, 846, 566, 369	5, 783, 441, 130
その他	1, 450, 373, 099	1, 404, 063, 035	1, 427, 089, 249	1, 466, 850, 612	1, 252, 898, 214
計	35, 073, 645, 578	32, 874, 074, 650	33, 998, 277, 820	34, 141, 345, 804	33, 702, 221, 667

※一般被保険者分と退職被保険者等分を合算したもの。

※国民健康保険事業状況報告書（事業年報）Ｃ表（１）、Ｃ表（３）及びＦ表（２）より。

（単位：億円）

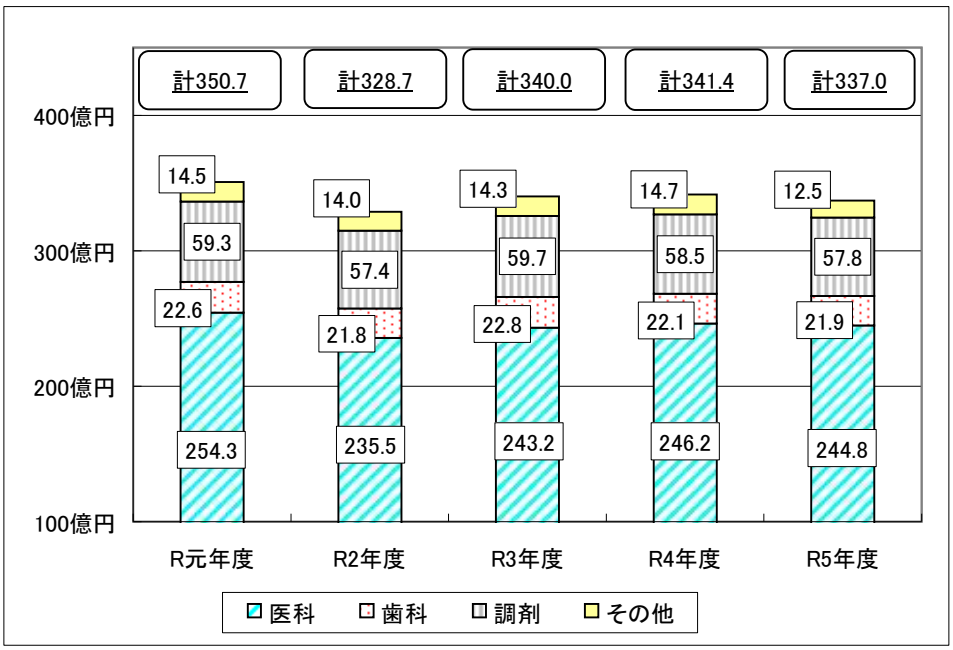

⑵　一人あたり医療費の状況

（単位：円）

令和元年度	令和2年度	令和3年度	令和4年度	令和5年度
385, 501	370, 926	390, 614	407, 361	422, 439

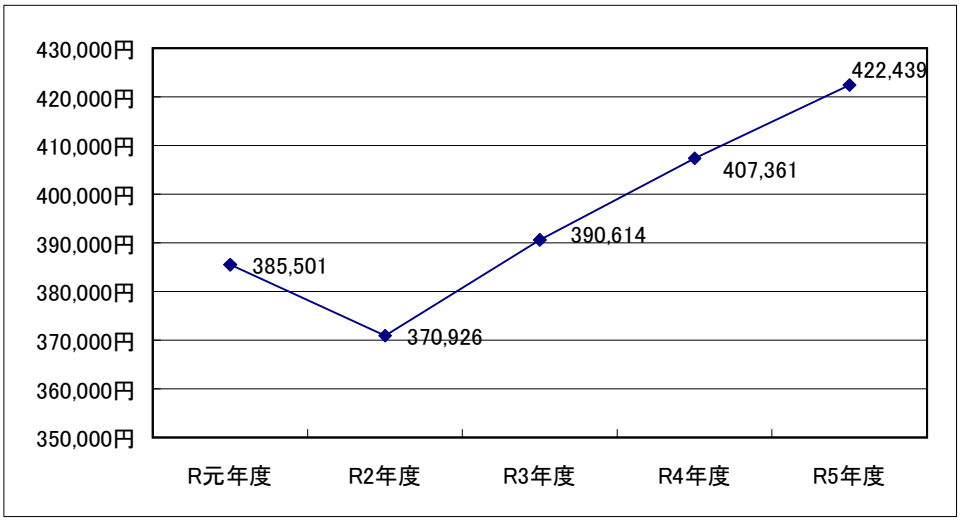

3　療養の給付等の状況

(1)　療養の給付(診療費)の状況

(単位:件、日、円)

			令和元年度	令和2年度	令和3年度	令和4年度	令和5年度
診療費		件数	990, 635	908, 995	922, 232	928, 039	907, 132
		日数	2, 037, 444	1, 830, 797	1, 860, 763	1, 800, 440	1, 751, 425
		費用額	27, 690, 515, 633	25, 726, 965, 616	26, 600, 541, 154	26, 827, 928, 823	26, 665, 882, 323
	入院	件数	24, 484	22, 164	22, 003	21, 113	20, 661
		日数	400, 078	358, 920	351, 368	342, 772	337, 756
		費用額	13, 238, 801, 853	12, 181, 045, 989	12, 273, 542, 908	12, 147, 744, 815	12, 152, 953, 540
	入院外	件数	801, 599	737, 573	742, 427	750, 910	732, 449
		日数	1, 318, 046	1, 185, 058	1, 220, 313	1, 182, 648	1, 150, 514
		費用額	12, 195, 502, 460	11, 371, 216, 791	12, 051, 425, 556	12, 467, 934, 875	12, 326, 460, 079
	歯科	件数	164, 552	149, 258	157, 802	156, 016	154, 022
		日数	319, 320	286, 819	289, 082	275, 020	263, 155
		費用額	2, 256, 211, 320	2, 174, 702, 836	2, 275, 572, 690	2, 212, 249, 133	2, 186, 468, 704

※一般被保険者分と退職被保険者等分を合算したもの。

※国民健康保険事業状況報告書(事業年報)C表(3)及びF表(2)より。

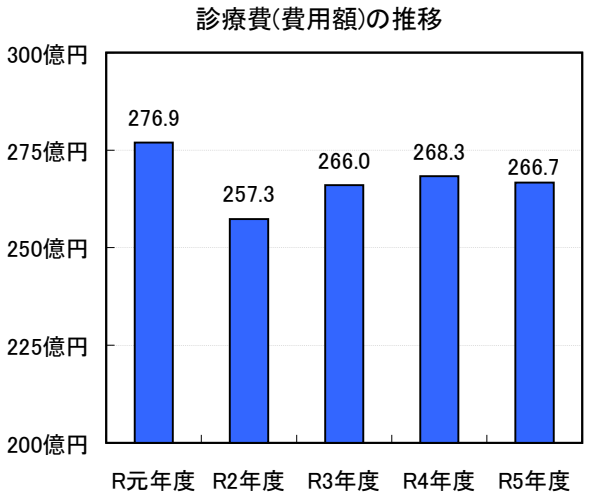

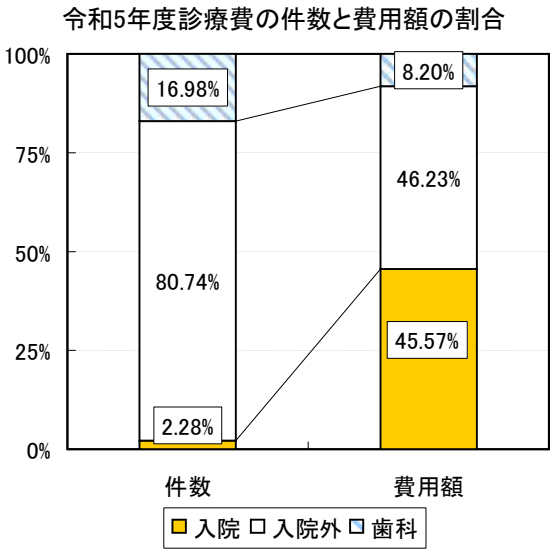

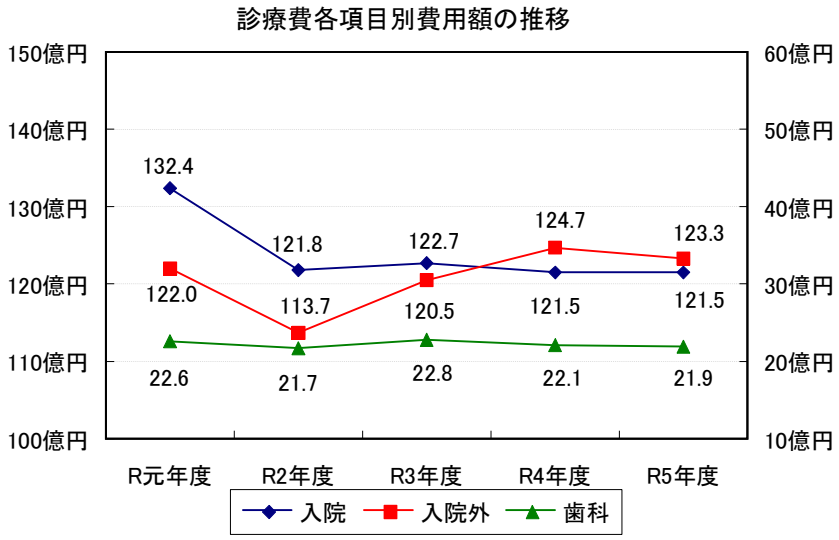

⑵　各区分別 療養の給付(診療費)の状況

(単位:件、日、円)

			令和元年度	令和2年度	令和3年度	令和4年度	令和5年度
前期高齢者		件数	581,675	539,388	555,277	548,586	524,365
		日数	1,174,002	1,052,005	1,092,515	1,050,287	1,007,494
		費用額	16,209,851,945	14,845,726,929	15,783,892,643	15,632,219,365	15,796,486,607
	入院	件数	13,820	12,442	12,877	12,406	11,948
		日数	210,390	185,441	191,016	187,062	181,345
		費用額	7,726,639,689	7,057,525,927	7,430,007,667	7,259,516,625	7,389,514,188
	入院外	件数	477,275	445,951	455,726	450,006	428,080
		日数	784,680	709,351	740,065	708,319	679,517
		費用額	7,231,202,798	6,599,966,097	7,085,026,116	7,144,178,828	7,212,560,895
	歯科	件数	90,580	80,995	86,674	86,174	84,337
		日数	178,932	157,213	161,434	154,906	146,632
		費用額	1,252,009,458	1,188,234,905	1,268,858,860	1,228,523,912	1,194,411,524
70歳以上一般		件数	319,178	316,028	343,101	338,536	320,429
		日数	650,132	617,941	670,003	650,859	618,684
		費用額	8,780,148,928	8,500,978,150	9,401,463,073	9,586,651,249	9,525,970,820
	入院	件数	7,674	7,247	7,901	7,827	7,386
		日数	114,060	104,826	114,473	117,625	110,996
		費用額	4,258,335,110	4,022,240,228	4,390,376,562	4,594,099,498	4,537,897,751
	入院外	件数	263,874	263,307	283,981	279,394	262,954
		日数	441,994	424,494	459,803	440,384	420,325
		費用額	3,854,816,010	3,812,705,979	4,257,509,441	4,256,260,829	4,265,097,789
	歯科	件数	47,630	45,474	51,219	51,315	50,089
		日数	94,078	88,621	95,727	92,850	87,363
		費用額	666,997,808	666,031,943	753,577,070	736,290,922	722,975,280
70歳以上現役並み所得者		件数	17,789	16,746	17,150	16,764	15,077
		日数	30,894	28,707	30,776	30,426	26,915
		費用額	445,467,837	385,925,910	439,739,058	461,223,350	465,662,770
	入院	件数	307	261	318	346	304
		日数	3,581	3,135	3,997	4,193	3,605
		費用額	182,531,475	157,500,420	208,513,240	201,657,450	217,598,250
	入院外	件数	14,646	13,957	13,927	13,680	12,323
		日数	21,627	20,679	21,378	21,380	19,026
		費用額	222,503,262	191,490,490	191,220,958	222,766,180	213,691,710
	歯科	件数	2,836	2,528	2,905	2,738	2,450
		日数	5,686	4,893	5,401	4,853	4,284
		費用額	40,433,100	36,935,000	40,004,860	36,799,720	34,372,810
未就学児		件数	32,400	24,831	25,848	25,065	26,153
		日数	50,139	37,466	38,912	36,379	38,392
		費用額	435,677,060	416,361,420	404,378,200	455,181,340	390,108,170
	入院	件数	372	304	306	315	277
		日数	2,151	2,174	1,718	1,987	1,611
		費用額	142,899,520	174,862,240	122,664,100	155,560,650	121,500,370
	入院外	件数	28,444	21,327	22,279	21,688	23,077
		日数	43,074	30,958	32,956	30,623	33,365
		費用額	255,770,610	209,242,390	249,398,850	270,013,540	242,664,290
	歯科	件数	3,584	3,200	3,263	3,062	2,799
		日数	4,914	4,334	4,238	3,769	3,416
		費用額	37,006,930	32,256,790	32,315,250	29,607,150	25,943,510
前期高齢者以外		件数	408,960	369,607	366,955	379,453	382,767
		日数	863,442	778,792	768,248	750,153	743,931
		費用額	11,480,663,688	10,881,238,687	10,816,648,511	11,195,709,458	10,869,395,716
	入院	件数	10,664	9,722	9,126	8,707	8,713
		日数	189,688	173,479	160,352	155,710	156,411
		費用額	5,512,162,164	5,123,520,062	4,843,535,241	4,888,228,190	4,763,439,352
	入院外	件数	324,324	291,622	286,701	300,904	304,369
		日数	533,366	475,707	480,248	474,329	470,997
		費用額	4,964,299,662	4,771,250,694	4,966,399,440	5,323,756,047	5,113,899,184
	歯科	件数	73,972	68,263	71,128	69,842	69,685
		日数	140,388	129,606	127,648	120,114	116,523
		費用額	1,004,201,862	986,467,931	1,006,713,830	983,725,221	992,057,180

⑶　療養の給付(診療費)の各区分別指標

（単位:人、円、件、日）

			令和元年度	令和2年度	令和3年度	令和4年度	令和5年度
被保険者数			90,982	88,627	87,038	83,811	79,780
		前期高齢者	38,873	38,564	38,861	37,228	34,905
		前期高齢者以外	52,109	50,063	48,177	46,583	44,875
診療費（入院＋入院外＋歯科）	一人あたり費用額		304,352	290,284	305,620	320,100	334,243
		前期高齢者	416,995	384,963	406,163	419,905	452,557
		前期高齢者以外	220,320	217,351	224,519	240,339	242,215
	一人あたり件数		10.89	10.26	10.60	11.07	11.37
		前期高齢者	14.96	13.99	14.29	14.74	15.02
		前期高齢者以外	7.85	7.38	7.62	8.15	8.53
	一件あたり費用額		27,952	27,722	28,844	28,908	29,396
		前期高齢者	27,868	27,523	28,425	28,495	30,125
		前期高齢者以外	28,073	29,440	29,477	29,505	28,397
	一件あたり日数		2.06	2.01	2.02	1.94	1.93
		前期高齢者	2.02	1.95	1.97	1.91	1.92
		前期高齢者以外	2.11	2.11	2.09	1.98	1.94
入院	一人あたり費用額		145,510	137,442	141,014	144,942	152,331
		前期高齢者	198,766	183,008	191,194	195,002	211,704
		前期高齢者以外	105,781	102,341	100,536	104,936	106,149
	一人あたり件数		0.27	0.25	0.25	0.25	0.26
		前期高齢者	0.36	0.32	0.33	0.33	0.34
		前期高齢者以外	0.20	0.19	0.19	0.19	0.19
	一件あたり日数		16.34	16.19	15.97	16.24	16.35
		前期高齢者	15.22	14.90	14.83	15.08	15.18
		前期高齢者以外	17.79	17.84	17.57	17.88	17.95
入院外	一人あたり費用額		134,043	128,304	138,462	148,763	154,506
		前期高齢者	186,021	171,143	182,317	191,903	206,634
		前期高齢者以外	95,268	95,305	103,087	114,285	113,959
	一人あたり件数		8.81	8.32	8.53	8.96	9.18
		前期高齢者	12.28	11.56	11.73	12.09	12.26
		前期高齢者以外	6.22	5.83	5.95	6.46	6.78
	一件あたり日数		1.64	1.61	1.64	1.57	1.57
		前期高齢者	1.64	1.59	1.62	1.57	1.59
		前期高齢者以外	1.64	1.63	1.68	1.58	1.55
歯科	一人あたり費用額		24,798	24,538	26,145	26,396	27,406
		前期高齢者	32,208	30,812	32,651	33,000	34,219
		前期高齢者以外	19,271	19,705	20,896	21,118	22,107
	一人あたり件数		1.81	1.68	1.81	1.86	1.93
		前期高齢者	2.33	2.10	2.23	2.31	2.42
		前期高齢者以外	1.42	1.36	1.48	1.50	1.55
	一件あたり日数		1.94	1.92	1.83	1.76	1.71
		前期高齢者	1.98	1.94	1.86	1.80	1.74
		前期高齢者以外	1.90	1.90	1.79	1.72	1.67

※一般被保険者分と退職被保険者等分を合算したもの。

※被保険者数は、国民健康保険事業状況報告書(事業年報)Ａ表の年度平均(3月末～翌年2月末の平均)より。

※前期高齢者は65歳～74歳の年齢区分。前期高齢者以外は64歳までの年齢区分。

※費用額、件数、日数等は国民健康保険事業状況報告書(事業年報)Ｃ表(3)及びＦ表(2)より。

■第五次宮崎市総合計画前期基本計画（参考）

基本目標１

良好な生活機能が確保されている都市

重点目標１－２

2025年問題に対応した「医療・福祉の充実」

主要施策

３　健康づくりの推進　重要業績評価指標：特定健診受診率

６　社会保障の確保　　重要業績評価指標：１人あたりの診療費

：ジェネリック医薬品の使用率

■重要業績評価指標（目標の達成度を測る指標）

指標6-1	現状 R5(2023)年度	目標値(最終年度) R6(2024)年度
一人当たりの診療費	334,243円	342,000円

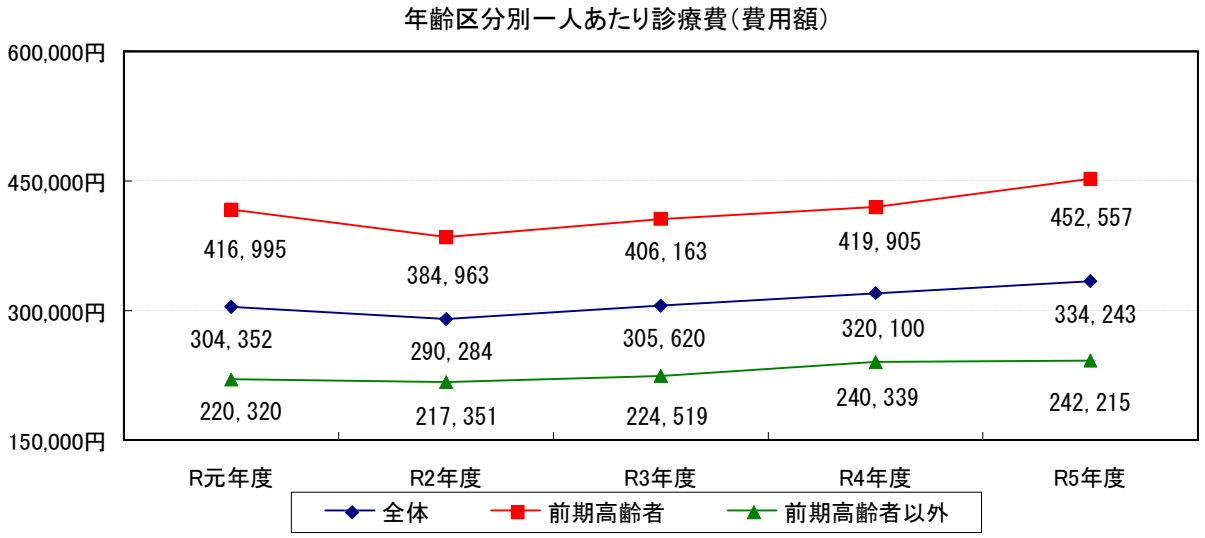

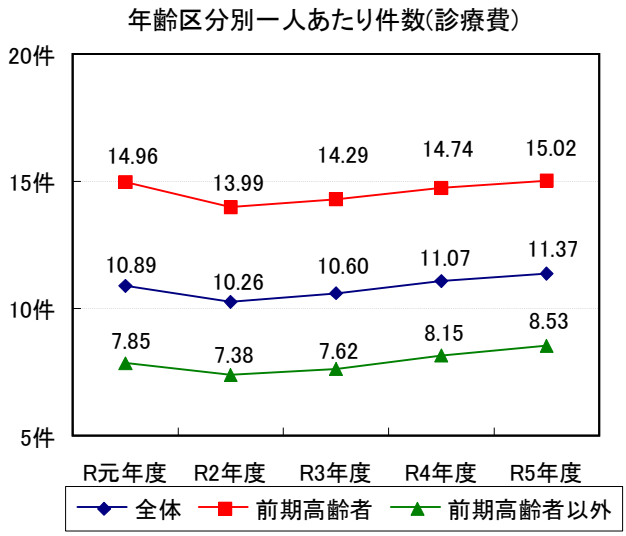

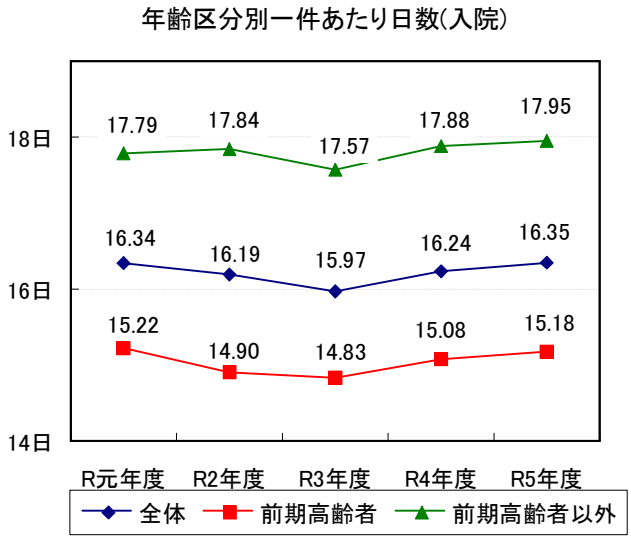

⑷　各区分別 調剤、食事療養、訪問看護の状況

（単位：件、日、円）

			令和元年度	令和2年度	令和3年度	令和4年度	令和5年度
全体	調剤	件数	556,144	518,875	534,723	529,970	522,296
		日数	671,894	613,570	631,970	621,443	613,838
		費用額	5,932,756,846	5,743,045,999	5,970,647,417	5,846,566,369	5,783,441,130
	食事療養	件数	23,358	20,755	20,580	19,986	19,850
		日数	1,062,083	959,726	949,701	923,099	909,743
		費用額	701,334,461	633,990,342	626,763,679	609,003,613	599,315,164
	訪問看護	件数	6,557	6,952	7,331	8,044	8,367
		日数	39,375	42,660	44,945	50,799	55,387
		費用額	451,382,530	494,829,290	529,300,630	602,383,720	653,583,050
前期高齢者	調剤	件数	331,491	315,596	328,680	319,107	304,959
		日数	392,261	365,041	380,309	368,230	352,612
		費用額	3,577,820,048	3,447,979,608	3,607,941,701	3,509,745,038	3,405,083,452
	食事療養	件数	13,197	11,681	12,118	11,814	11,535
		日数	551,811	487,839	510,184	497,872	483,922
		費用額	368,104,225	326,194,840	340,837,351	332,248,461	322,425,336
	訪問看護	件数	1,752	1,800	2,014	2,204	2,202
		日数	11,933	11,900	14,067	15,620	15,557
		費用額	138,614,760	140,455,020	168,136,220	190,869,280	196,709,750
70歳以上一般	調剤	件数	183,525	186,134	202,979	197,929	187,607
		日数	217,785	215,516	234,877	228,062	216,731
		費用額	1,957,838,898	2,012,775,940	2,209,735,317	2,155,861,262	2,117,111,864
	食事療養	件数	7,338	6,799	7,425	7,432	7,171
		日数	298,913	272,737	305,758	311,696	298,174
		費用額	199,148,298	182,481,690	203,331,099	207,636,041	198,806,038
	訪問看護	件数	891	1,023	1,280	1,329	1,256
		日数	5,883	6,342	8,504	9,066	9,109
		費用額	70,282,230	76,257,480	102,539,540	110,057,390	116,974,190
70歳以上現役並み所得者	調剤	件数	9,972	9,886	10,019	9,627	8,698
		日数	11,582	11,246	11,437	10,971	9,899
		費用額	105,031,524	100,117,450	99,098,150	102,825,380	103,919,668
	食事療養	件数	290	233	283	330	280
		日数	9,402	7,265	9,535	10,618	8,704
		費用額	6,202,248	4,789,457	6,413,225	7,212,712	5,808,698
	訪問看護	件数	16	23	6	32	53
		日数	256	250	27	98	226
		費用額	2,953,100	2,891,110	429,730	1,363,110	3,131,850
未就学児	調剤	件数	22,929	17,026	17,845	17,443	18,802
		日数	33,404	23,655	25,498	23,519	26,212
		費用額	121,657,080	90,690,970	87,785,300	76,298,140	84,274,980
	食事療養	件数	265	206	215	202	206
		日数	3,154	3,149	2,511	2,931	2,367
		費用額	2,035,736	2,013,042	1,617,595	1,901,246	1,540,824
	訪問看護	件数	75	169	127	106	93
		日数	391	983	614	490	435
		費用額	5,128,600	12,717,370	8,167,550	6,746,710	5,824,110
前期高齢者以外	調剤	件数	224,653	203,279	206,043	210,863	217,337
		日数	279,633	248,529	251,661	253,213	261,226
		費用額	2,354,936,798	2,295,066,391	2,362,705,716	2,336,821,331	2,378,357,678
	食事療養	件数	10,161	9,074	8,462	8,172	8,315
		日数	510,272	471,887	439,517	425,227	425,821
		費用額	333,230,236	307,795,502	285,926,328	276,755,152	276,889,828
	訪問看護	件数	4,805	5,152	5,317	5,840	6,165
		日数	27,442	30,760	30,878	35,179	39,830
		費用額	312,767,770	354,374,270	361,164,410	411,514,440	456,873,300

※一般被保険者分と退職被保険者等分を合算したもの。

※国民健康保険事業状況報告書（事業年報）Ｃ表(3)及びＦ表(2)より。

4　療養費の状況

⑴　各項目別 療養費の状況

（単位：人、円、件、日）

		令和元年度	令和2年度	令和3年度	令和4年度	令和5年度
件数		36,440	31,869	31,949	30,729	28,996
	診療費	1082	851	1,121	1,016	1,015
	補装具	1,126	1,107	1,203	1,084	1,017
	柔道整復	31,426	27,328	27,031	26,122	24,621
	あんま・マッサージ	888	930	890	856	969
	はり・きゅう	1,917	1,646	1,704	1,650	1,373
	その他	1	7	0	1	1
費用額		297,656,108	275,243,403	271,024,940	255,463,279	235,055,748
	診療費	19,991,621	23,455,739	23,965,094	22,376,558	15,593,617
	補装具	36,161,661	33,822,435	36,607,545	34,602,924	32,248,650
	柔道整復	196,785,686	173,366,679	166,412,931	155,277,695	143,578,837
	あんま・マッサージ	23,906,200	25,502,490	24,914,810	25,124,665	29,463,870
	はり・きゅう	20,631,830	18,424,460	19,124,560	17,872,368	13,800,704
	その他	179,110	671,600	0	209,069	370,070

※一般被保険者分と退職被保険者等分を合算したもの。

※国民健康保険事業状況報告書（事業年報）Ｃ表(1)及びＦ表(1)より。

⑵　令和5年度療養費の項目別割合

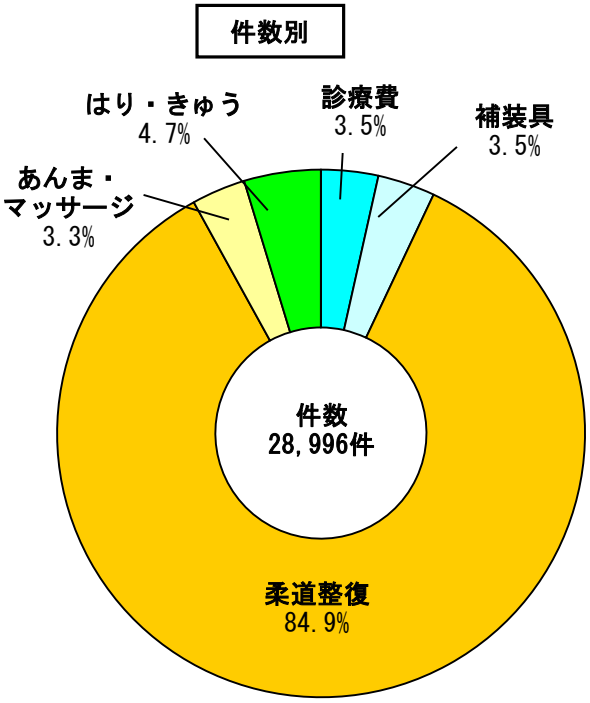

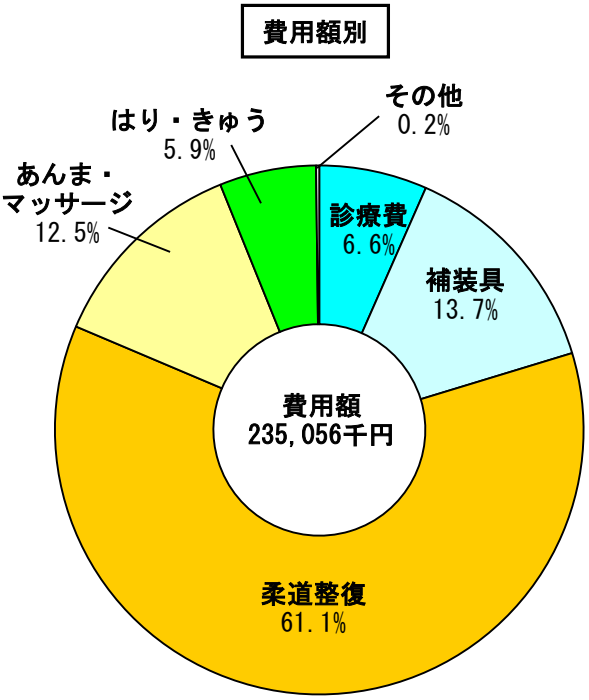

5　高額療養費の状況

⑴　各区分別 高額療養費の状況

（単位：件、円）

		令和元年度	令和2年度	令和3年度	令和4年度	令和5年度
件数		75,990	71,132	73,005	74,802	76,217
	前期高齢者	57,534	54,305	56,523	57,828	58,221
	70歳以上一般	45,618	44,685	47,702	48,838	48,740
	70歳以上現役並み所得者	477	599	440	582	722
	未就学児	279	254	244	247	253
	前期高齢者以外	18,456	16,827	16,482	16,974	17,996
高額療養費		3,841,898,255	3,678,652,007	3,713,059,747	3,730,767,984	3,847,943,170
	前期高齢者	2,108,315,384	1,980,641,991	2,058,896,285	2,045,455,003	2,186,222,568
	70歳以上一般	989,890,825	981,488,634	1,076,800,493	1,126,888,765	1,173,417,045
	70歳以上現役並み所得者	42,900,407	40,477,056	43,336,269	52,579,684	61,726,316
	未就学児	17,698,062	28,204,365	15,062,885	21,335,743	19,379,721
	前期高齢者以外	1,733,582,871	1,698,010,016	1,654,163,462	1,685,312,981	1,661,720,602
一件あたり高額療養費		50,558	51,716	50,860	49,875	50,487
	前期高齢者	36,645	36,473	36,426	35,371	37,550
	70歳以上一般	21,700	21,965	22,573	23,074	24,075
	70歳以上現役並み所得者	89,938	67,574	98,492	90,343	85,494
	未就学児	63,434	111,041	61,733	86,380	76,600
	前期高齢者以外	93,931	100,910	100,362	99,288	92,338

※一般被保険者分と退職被保険者等分を合算したもの。
※国民健康保険事業状況報告書（事業年報）Ｃ表⑵及びＦ表⑴より。

⑵　高額介護合算療養費の状況

（単位：件、円）

	令和元年度	令和2年度	令和3年度	令和4年度	令和5年度
件数	149	184	189	170	181
高額介護合算療養費	3,792,201	4,151,277	4,256,832	4,053,730	4,601,721

※一般被保険者分と退職被保険者等分を合算したもの。
※国民健康保険事業状況報告書（事業年報）Ｃ表⑵及びＦ表⑴より。

6　その他の給付の状況

⑴　移送費の状況

（単位：件、円）

	令和元年度	令和2年度	令和3年度	令和4年度	令和5年度
件数	0	0	0	0	0
移送費	0	0	0	0	0

※一般被保険者分と退職被保険者等分を合算したもの。
※国民健康保険事業状況報告書（事業年報）Ｃ表⑴及びＦ表⑴より。

⑵　出産育児一時金及び葬祭費の状況

（単位：件、円）

		令和元年度	令和2年度	令和3年度	令和4年度	令和5年度
出産育児一時金	件数	340	337	335	279	256
	出産育児一時金	142,512,000	140,460,000	139,688,000	116,936,000	125,552,000
葬祭費	件数	497	503	481	557	481
	葬祭費	9,940,000	10,060,000	9,620,000	11,140,000	9,620,000

※国民健康保険事業状況報告書（事業年報）Ｃ表⑵の数値であり、出産育児一時金及び葬祭費は決算書の給付費とは異なる。

7　医療費適正化の取組

⑴　第三者行為等の処理状況（年度内収納金額）

（単位：円）

	令和元年度	令和2年度	令和3年度	令和4年度	令和5年度
第三者行為求償収納額	41,129,111	57,132,388	31,894,484	24,807,809	20,593,938
返納金収納額	14,223,319	15,504,614	22,351,203	21,514,979	6,939,665
計	55,352,430	72,637,002	54,245,687	46,322,788	27,533,603

※一般被保険者分と退職被保険者等分を合算したもの。

※各年度決算時点の収納額

⑵　保健指導（重複頻回受診及び重複服薬者）

（単位：人）

	令和元年度	令和2年度	令和3年度	令和4年度	令和5年度
対象者	21	15	8	9	15
実施実人数	21	15	8	9	15
実施延べ人数	21	15	8	9	15

※平成30年度以降は、対象者の抽出条件を変更し、より改善効果の高い対象者に保健指導等を実施。

⑶　医療費通知

（単位：回、件）

	令和元年度	令和2年度	令和3年度	令和4年度	令和5年度
年間通知回数	6	6	4	3	3
通知件数	293,297	272,107	199,060	167,176	162,981

⑷　後発医薬品差額通知

（単位：回、件）

	令和元年度	令和2年度	令和3年度	令和4年度	令和5年度
年間通知回数	4	3	3	3	3
通知件数	19,232	18,887	17,150	15,051	12,262
後発医薬品使用率	80.2%	81.2%	81.5%	83.1%	84.8%

※後発医薬品使用率は、各年度（3月から2月調剤）の医薬品数ベースで算定したもの。

※令和2年度から通知対象差額を100円で年3回送付（令和元年度までは、通知対象差額を200円で年4回送付）

⑸　レセプト点検（内容点検）財政効果の推移

（単位：円、人、件）

	令和元年度	令和2年度	令和3年度	令和4年度	令和5年度
保険者負担額 ①	29,142,151,609	27,578,651,880	28,299,363,245	28,550,345,260	28,556,869,284
被保険者数 ②	90,982	88,627	87,038	83,811	79,780
減点件数 ③	7,079	7,839	6,030	4,862	4,896
減点額 ④	19,385,877	12,599,398	11,666,416	9,811,678	8,875,658
内容点検財政効果率 ④÷①	0.07%	0.05%	0.04%	0.03%	0.03%
被保険者一人あたり財政効果額 ④÷②	213.1	142.2	134.0	117.1	111.3
1件あたり財政効果額 ④÷③	2,738.5	1,607.3	1,934.7	2,018.0	1,812.8

※一般被保険者分と退職被保険者等分を合算したもの。

※被保険者数は、国民健康保険事業状況報告書（事業年報）Ａ表の年度平均（3月末～翌年2月末の平均）より。

※保険者負担額は、診療報酬明細書点検結果報告書より。

Ⅳ　保健事業の状況

1　特定健康診査及び特定保健指導

⑴　各区分別特定健康診査受診率の推移

		令和元年度	令和2年度	令和3年度	令和4年度	令和5年度
受診率		28.4%	25.4%	28.1%	29.6%	32.1%
	男性	25.5%	23.3%	25.7%	26.9%	29.5%
	女性	30.8%	27.3%	30.0%	31.8%	34.3%

※令和5年度については、令和6年4月の速報値。

⑵　各年齢区分別特定健康診査受診率の推移

		令和元年度	令和2年度	令和3年度	令和4年度	令和5年度
全体	40-44歳	14.7%	13.4%	16.6%	17.8%	20.2%
	45-49歳	15.1%	13.0%	17.2%	17.9%	20.5%
	50-54歳	17.0%	14.6%	18.0%	19.1%	21.5%
	55-59歳	19.3%	17.4%	19.5%	21.2%	24.4%
	60-64歳	25.7%	23.1%	25.2%	26.9%	29.6%
	65-69歳	32.9%	29.0%	31.8%	34.1%	36.9%
	70-74歳	35.8%	32.2%	34.3%	35.8%	38.4%
男性	40-44歳	13.8%	13.3%	15.1%	15.6%	18.0%
	45-49歳	14.2%	12.2%	15.4%	16.0%	18.7%
	50-54歳	15.9%	14.0%	17.5%	17.5%	20.2%
	55-59歳	16.1%	14.3%	16.1%	16.8%	21.7%
	60-64歳	22.4%	20.3%	21.6%	22.9%	26.5%
	65-69歳	30.2%	27.2%	30.0%	32.0%	35.1%
	70-74歳	33.8%	30.9%	33.3%	34.9%	37.1%
女性	40-44歳	15.9%	13.5%	18.5%	20.6%	22.9%
	45-49歳	16.1%	14.0%	19.4%	20.2%	22.7%
	50-54歳	18.2%	15.3%	18.4%	20.8%	22.9%
	55-59歳	22.4%	20.6%	22.7%	25.4%	27.2%
	60-64歳	28.1%	25.2%	27.9%	29.9%	32.0%
	65-69歳	35.0%	30.3%	33.2%	35.5%	38.1%
	70-74歳	37.3%	33.2%	35.0%	36.4%	39.4%

※令和5年度については、令和6年4月の速報値。

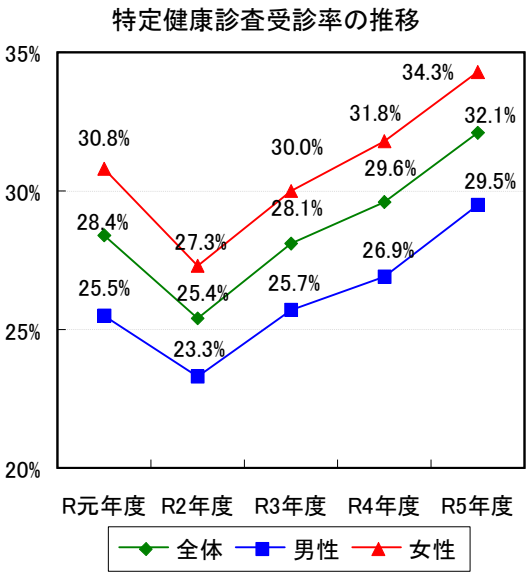

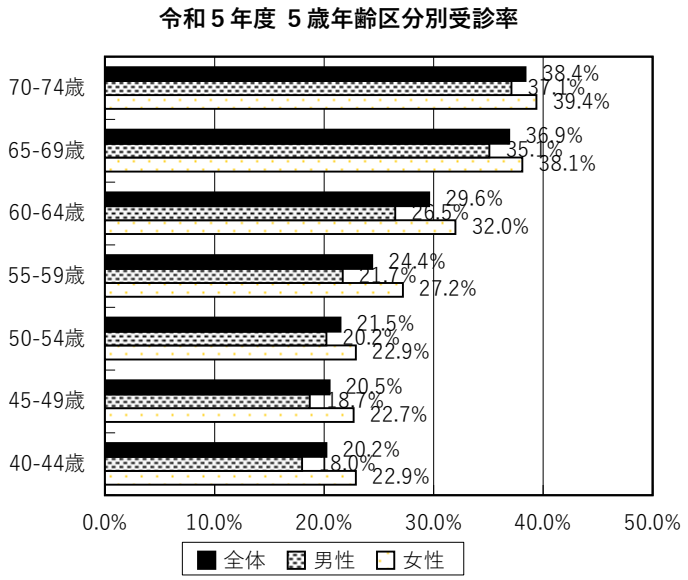

⑶　各区分別特定保健指導実施率の推移

（単位：人）

		令和元年度	令和2年度	令和3年度	令和4年度	令和5年度
積極的支援	対象者数	463	381	446	398	
	初回実施者数	50	25	39	49	
	最終実施者数	37	20	26	35	
	最終実施率	8.0%	5.2%	5.8%	8.8%	2.7%
動機付け支援	対象者数	1,583	1,429	1,510	1,376	
	初回実施者数	269	219	259	269	
	最終実施者数	288	210	250	260	
	最終実施率	18.2%	14.7%	16.6%	18.9%	7.7%
合計	対象者数	2,046	1,810	1,956	1,774	
	初回実施者数	319	244	298	318	
	最終実施者数	325	230	276	295	
	最終実施率	15.9%	12.7%	14.1%	16.6%	6.5%

※令和5年度については、令和6年4月の速報値。

⑷　特定健診定着化事業（ハガキ･電話・SMSにより受診勧奨を実施した人数）

（単位：人）

勧奨方法	対象者	令和2年度	令和3年度	令和4年度	令和5年度
ハガキ勧奨	健診未受診者	31,500	37,615	42,506	82,755
電話勧奨	健診未受診者	0	3,300	3,044	2,974
	特定保健指導未利用者	749	805	766	593
ＳＭＳ勧奨	健診未受診者	―	―	―	3,978

⑸　特定健診定着化事業（35～39歳の男女別健診受診率の推移）　（単位：人）

	令和2年度			令和3年度			令和4年度			令和5年度		
	男	女	合計	男	女	合計	男	女	合計	男	女	合計
受診券送付数	1,919	1,792	3,711	1,883	1,770	3,653	1,784	1,718	3,502	1,683	1,611	3,294
受診者数	152	161	313	191	201	392	175	213	388	168	214	382
受診率	7.9%	9.0%	8.4%	10.1%	11.4%	10.7%	9.8%	12.4%	11.1%	10.0%	13.3%	11.6%

2　はり・きゅう・あんま助成事業

（単位:人、回、千円）

	令和元年度	令和2年度	令和3年度	令和4年度	令和5年度
利用者証交付数	4,476	4,108	4,093	3,905	3,651
実利用者数	3,471	3,344	3,068	3,032	2,838
延利用者数	16,410	14,986	16,010	15,749	14,685
延利用回数	52,788	47,956	50,449	47,250	42,216
助成金額	64,041	57,548	60,539	56,700	50,660
平均利用回数	15.2	14.3	16.4	15.6	14.8
施術担当者数	196	203	205	201	198

※令和元年度から助成額１回1,200円に変更（１術・２術方式廃止）

Ⅴ　国民健康保険税の状況

1　保険税の概要と税率等の推移

⑴　保険税の概要

①賦課期日　当該年度の4月1日
②賦課方式　3方式(所得割、均等割、平等割)
③軽　　減　7割、5割、2割軽減
④納　　期　10期(6～3月)

⑵　保険税率の推移

		令和2年度	令和3年度	令和4年度	令和5年度	令和6年度
医療分	所得割	8.7%	8.7%	8.7%	8.7%	8.7%
	均等割	27,000円	27,000円	27,000円	27,000円	27,000円
	平等割	19,800円	19,800円	19,800円	19,800円	19,800円
	課税限度額	63万円	63万円	65万円	65万円	65万円
後期高齢者支援金分	所得割	3.0%	3.0%	3.0%	3.0%	3.0%
	均等割	9,100円	9,100円	9,100円	9,100円	9,100円
	平等割	6,600円	6,600円	6,600円	6,600円	6,600円
	課税限度額	19万円	19万円	20万円	22万円	24万円
介護納付金分	所得割	2.2%	2.2%	2.2%	2.2%	2.2%
	均等割	9,100円	9,100円	9,100円	9,100円	9,100円
	平等割	5,000円	5,000円	5,000円	5,000円	5,000円
	課税限度額	17万円	17万円	17万円	17万円	17万円
合　計	所得割	13.9%	13.9%	13.9%	13.9%	13.9%
	均等割	45,200円	45,200円	45,200円	45,200円	45,200円
	平等割	31,400円	31,400円	31,400円	31,400円	31,400円
	課税限度額	99万円	99万円	102万円	104万円	106万円

⑶　保険税軽減措置(令和6年度)

世帯の総所得金額等が各区分以下の場合は、均等割、平等割がそれぞれ7割・5割・2割軽減される。

①7割軽減　基礎控除額(43万円)+10万円×（給与所得者等の数-1）以下の世帯
②5割軽減　基礎控除額(43万円)+29.5万円×加入者数+10万円×（給与所得者等の数-1）以下の世帯
③2割軽減　基礎控除額(43万円)+54.5万円×加入者数+10万円×（給与所得者等の数-1）以下の世帯

※65歳以上の公的年金受給者は、軽減判定のとき、15万円の特別控除がある。
※給与所得者等の数とは一定の給与所得を有する者と公的年金等に係る所得を有する者の合計数

⑷　賦課割合(賦課確定時)の推移

		令和2年度	令和3年度	令和4年度	令和5年度	令和6年度
医療分	所得割	49.1%	48.9%	49.0%	48.6%	49.5%
	均等割	35.0%	35.1%	34.8%	34.9%	34.1%
	平等割	15.9%	16.0%	16.2%	16.5%	16.4%
後期高齢者支援金分	所得割	49.2%	49.0%	49.1%	49.1%	50.5%
	均等割	35.1%	35.1%	34.8%	34.7%	33.6%
	平等割	15.7%	15.9%	16.1%	16.2%	15.9%
介護納付金分	所得割	49.0%	48.7%	48.2%	47.5%	48.7%
	均等割	34.8%	35.0%	35.3%	35.7%	34.9%
	平等割	16.2%	16.3%	16.5%	16.8%	16.5%

※一般被保険者と退職被保険者等を合算したもの。
※端数処理(表示単位未満四捨五入)により数値に整合しない部分がある。

⑸　被保険者(加入者)一人あたり所得額と調定額(賦課確定時)　（単位：円）

	令和2年度	令和3年度	令和4年度	令和5年度	令和6年度
一人あたり平均所得額	612,005	661,319	663,500	650,683	674,497
一人あたり平均調定額	86,143	85,498	85,212	84,736	87,407
保険税負担率	14.1%	12.9%	12.8%	13.0%	13.0%

※一人あたり平均所得額は、所得総額を被保険者総数で除したもの。
※一人あたり平均調定額は、現年分保険税調定額で、介護納付金分を除く。

⑹　本市の標準保険税率の推移

		令和3年度	令和4年度	令和5年度	令和6年度
医　療　分	所　得　割	7.39%	7.57%	7.70%	7.90%
	均　等　割	24,599円	25,208円	25,824円	27,198円
	平　等　割	17,826円	17,914円	18,699円	19,655円
後期高齢者支援金分	所　得　割	2.90%	2.84%	3.16%	3.28%
	均　等　割	9,437円	9,226円	10,368円	11,036円
	平　等　割	6,765円	6,488円	7,428円	7,886円
介護納付金分	所　得　割	2.62%	2.67%	2.56%	2.55%
	均　等　割	11,930円	11,882円	11,261円	11,527円
	平　等　割	6,448円	6,479円	6,286円	6,235円
合　計	所　得　割	12.91%	13.08%	13.42%	13.73%
	均　等　割	45,966円	46,316円	47,453円	49,761円
	平　等　割	31,039円	30,881円	32,413円	33,776円

2　保険税の収納状況

⑴　年度別決算状況

【全体(一般被保険者分＋退職被保険者等分)】　（単位:円、世帯、人）

			令和元年度	令和2年度	令和3年度	令和4年度	令和5年度
現年課税分		調定額	7,714,793,200	8,372,565,600	8,151,148,700	7,849,785,100	7,433,286,000
		収入済額	7,129,204,973	7,734,725,837	7,597,506,825	7,307,842,584	6,902,709,937
		還付未済額	10,409,900	16,329,838	9,652,000	12,205,800	9,852,100
		不納欠損額	569,900	798,175	895,945	622,800	962,200
		収入未済額	585,018,327	637,041,588	552,745,930	541,319,716	529,613,863
		居所不明調定額	365,500	0	0	186,000	411,800
		収納率①	92.54%	92.58%	93.33%	93.25%	92.99%
		収納率②	92.41%	92.38%	93.21%	93.10%	92.87%
	医療給付費分	調定額	5,083,572,884	5,793,389,643	5,650,362,027	5,439,932,543	5,137,639,887
		収入済額	4,708,245,357	5,363,345,207	5,277,274,654	5,074,143,569	4,779,155,976
		還付未済額	8,674,669	14,792,337	8,057,994	10,191,432	8,042,362
		不納欠損額	387,334	590,524	599,856	451,368	703,435
		収入未済額	374,940,193	429,453,912	372,487,517	365,337,606	357,780,476
		居所不明調定額	223,000	0	0	122,500	273,000
	後期高齢者支援金分	調定額	1,977,394,791	1,950,684,768	1,901,570,538	1,834,912,251	1,749,056,419
		収入済額	1,829,726,839	1,803,887,334	1,774,896,348	1,710,954,301	1,627,278,648
		還付未済額	1,256,643	957,028	1,156,724	1,419,038	1,329,554
		不納欠損額	153,194	200,133	206,575	152,689	237,897
		収入未済額	147,514,758	146,597,301	126,467,615	123,805,261	121,539,874
		居所不明調定額	88,100	0	0	42,000	92,400
	介護納付金分	調定額	653,825,525	628,491,189	599,216,135	574,940,306	546,589,694
		収入済額	591,232,777	567,493,296	545,335,823	522,744,714	496,275,313
		還付未済額	478,588	580,473	437,282	595,330	480,184
		不納欠損額	29,372	7,518	89,514	18,743	20,868
		収入未済額	62,563,376	60,990,375	53,790,798	52,176,849	50,293,513
		居所不明調定額	54,400	0	0	21,500	46,400
滞納繰越分		調定額	2,898,590,109	2,591,861,262	2,442,840,097	2,321,244,471	2,244,995,407
		収入済額	529,674,804	459,752,339	408,131,725	376,896,416	400,770,561
		還付未済額	518,901	328,800	199,431	182,300	277,700
		不納欠損額	332,456,183	295,313,557	250,048,331	228,716,764	226,342,487
		収入未済額	2,036,459,122	1,836,795,366	1,784,660,041	1,715,631,291	1,617,882,359
		居所不明調定額	265,900	0	0	0	0
		収納率①	18.29%	17.75%	16.72%	16.24%	17.86%
		収納率②	18.28%	17.74%	16.71%	16.24%	17.85%
	医療給付費分	調定額	1,994,048,608	1,749,727,710	1,642,816,312	1,555,036,899	1,500,297,940
		収入済額	364,424,860	309,452,844	274,904,996	254,427,581	269,241,664
		還付未済額	471,917	294,460	191,482	152,444	254,276
		不納欠損額	235,754,965	206,026,399	174,528,576	157,632,833	152,013,208
		収入未済額	1,393,868,783	1,234,248,467	1,193,382,740	1,142,976,485	1,079,043,068
		居所不明調定額	189,000	0	0	0	0
	後期高齢者支援金分	調定額	570,996,380	544,359,352	528,773,565	515,533,847	507,979,155
		収入済額	106,141,530	100,219,474	89,400,313	84,340,493	91,093,454
		還付未済額	40,188	32,231	7,149	28,939	22,624
		不納欠損額	60,930,676	54,639,823	46,557,007	44,293,936	48,958,060
		収入未済額	403,924,174	389,500,055	392,816,245	386,899,418	367,927,641
		居所不明調定額	62,100	0	0	0	0
	介護納付金分	調定額	333,545,121	297,774,200	271,250,220	250,673,725	236,718,312
		収入済額	59,108,414	50,080,021	43,826,416	38,128,342	40,435,443
		還付未済額	6,796	2,109	800	917	800
		不納欠損額	35,770,542	34,647,335	28,962,748	26,789,995	25,371,219
		収入未済額	238,666,165	213,046,844	198,461,056	185,755,388	170,911,650
		居所不明調定額	14,800	0	0	0	0
計		調定額	10,613,383,309	10,964,426,862	10,593,988,797	10,171,029,571	9,678,281,407
		収入済額	7,658,879,777	8,194,478,176	8,005,638,550	7,684,739,000	7,303,480,498
		還付未済額	10,928,801	16,658,638	9,851,431	12,388,100	10,129,800
		不納欠損額	333,026,083	296,111,732	250,944,276	229,339,564	227,304,687
		収入未済額	2,621,477,449	2,473,836,954	2,337,405,971	2,256,951,007	2,147,496,222
		居所不明調定額	631,400	0	0	186,000	411,800
		収納率①	72.27%	74.89%	75.66%	75.68%	75.57%
		収納率②	72.17%	74.74%	75.57%	75.56%	75.47%

※収納率①=(収入済額＋還付未済額)÷調定額、収納率②=収入済額÷(調定額－居所不明調定額)。

⑵　収納率の推移

①現年課税分

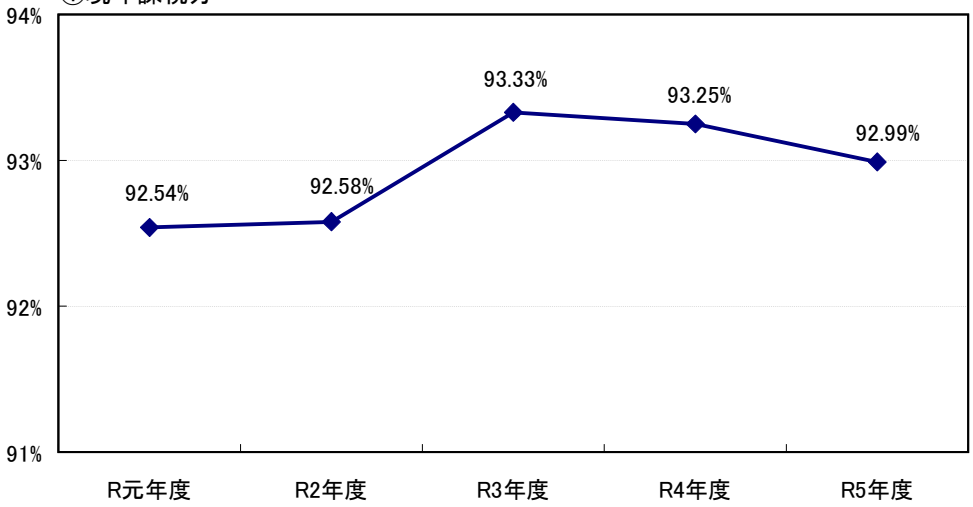

②滞納繰越分

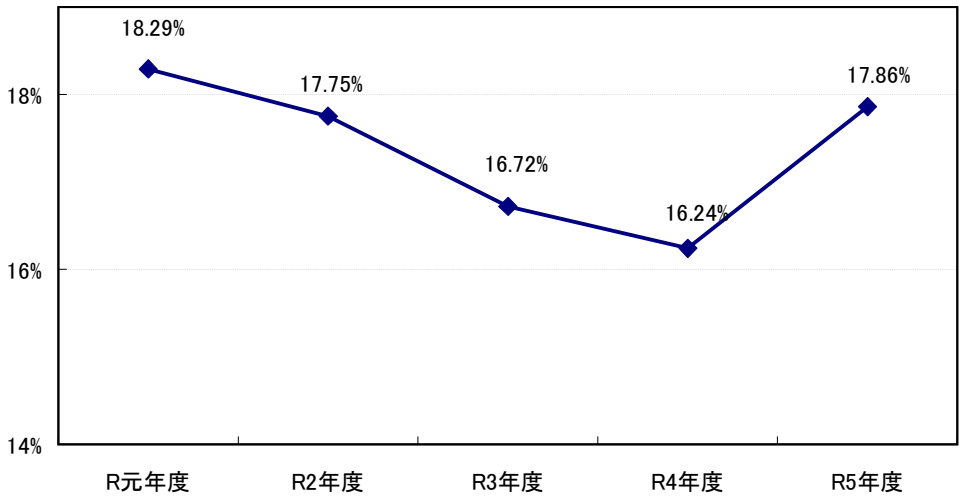

③現年課税分＋滞納繰越分

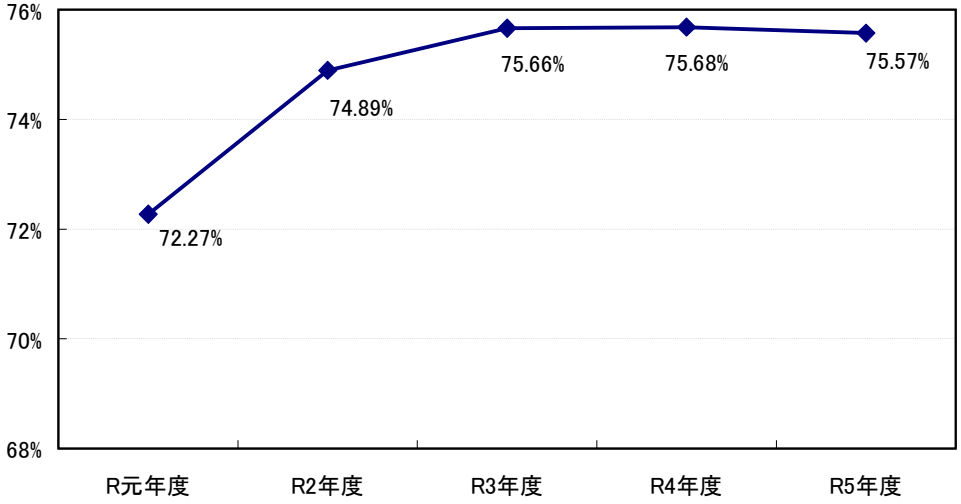

※収納率は、（収入済額＋還付未済額）÷調定額。

⑶　収納状況

①　納付方法別収納額(現年課税分)　(単位:円)

			令和元年度	令和2年度	令和3年度	令和4年度	令和5年度
口座振替			2,851,346,600	3,080,503,100	2,996,095,600	2,854,568,900	2,689,098,500
		(割合)	40.00%	39.83%	39.44%	39.06%	38.96%
自主納付	銀行・窓口納付		1,376,055,728	1,416,199,050	1,304,476,227	1,179,399,683	1,002,429,289
		(割合)	19.30%	18.31%	17.17%	16.14%	14.52%
	コンビニ納付		1,732,436,314	2,061,525,399	2,146,647,503	2,174,500,601	2,142,526,698
		(割合)	24.30%	26.65%	28.25%	29.76%	31.04%
	ペイジー		29,736,200	55,983,022	60,989,300	60,615,900	63,206,350
		(割合)	0.42%	0.72%	0.80%	0.83%	0.92%
	PayB（ペイビー）		10,750,600	18,045,500	28,796,500	36,379,600	48,103,200
		(割合)	0.15%	0.23%	0.38%	0.50%	0.70%
特別徴収			1,021,687,600	1,087,751,800	1,051,690,700	991,549,800	949,055,800
		(割合)	14.33%	14.06%	13.84%	13.57%	13.75%
徴収嘱託員			107,191,931	14,717,966	8,810,995	10,828,100	8,290,100
		(割合)	1.50%	0.20%	0.12%	0.14%	0.11%
合計			7,129,204,973	7,734,725,837	7,597,506,825	7,307,842,584	6,902,709,937
		(割合)	100.00%	100.00%	100.00%	100.00%	100.00%

※一般被保険者分と退職被保険者等分を合算したもの。

②　口座振替利用状況　(単位:世帯、円)

		令和元年度	令和2年度	令和3年度	令和4年度	令和5年度
利用状況	国保加入世帯数	57,156	56,792	55,743	53,992	52,133
	利用世帯数	16,133	15,849	15,487	14,994	14,516
	利用率	28.23%	27.91%	27.78%	27.77%	27.84%
収納状況	口座振替調定額	3,034,581,434	3,234,039,400	3,153,486,000	2,986,587,900	2,815,766,100
	口座振替収納額	2,851,346,600	3,080,503,100	2,996,095,600	2,854,568,900	2,689,098,500
	収納率	93.96%	95.25%	95.01%	95.58%	95.50%

※利用状況は各年度末(３月末)時点。

③　コンビニ納付件数と納付額の推移　(単位:件、円)

		令和元年度	令和2年度	令和3年度	令和4年度	令和5年度
納付件数		161,887	174,468	180,309	180,445	180,097
	(前年比)	＋1.63%	＋7.77%	＋3.35%	＋0.08%	△0.19%
納付金額		1,868,917,068	2,219,145,534	2,305,501,508	2,316,904,859	2,284,360,369
	(前年比)	＋3.92%	＋18.74%	＋3.89%	＋0.49%	△1.40%

※H27年9月からコンビニ利用可能納付拡大（滞納繰越分もコンビニ納付可能）

⑷　不納欠損の状況

①　不納欠損の推移　(単位:人、件、円)

	令和元年度	令和2年度	令和3年度	令和4年度	令和5年度
人数	6,361	5,738	4,912	4,440	4,220
件(期)数	24,765	22,283	19,547	18,111	17,374
不納欠損額	333,026,083	296,111,732	250,944,276	229,339,564	227,304,687

※人数は不納欠損を行った年度分合算しており、同一の納税者で複数年度ある場合は該当年度分計上している。

②　令和5年度不納欠損事由別状況　(単位:人、件、円)

	執行停止				時効	執行停止中時効	計
	法第15条の7第1項第1号	法第15条の7第1項第2号	法第15条の7第1項第3号	法第15条の7第5項	法第18条第1項		
人数	480	389	17	623	0	2,711	4,220
件(期)数	2,056	1,778	100	2,880	0	10,560	17,374
不納欠損額	39,213,480	39,035,360	1,655,900	29,180,395	0	118,219,552	227,304,687

※人数については、同一の納税者で複数の事由により不納欠損を行っているため、事由毎に計上している。

⑸　督促、滞納処分、執行停止

①　督促状発送状況

（単位：件）

	令和元年度	令和2年度	令和3年度	令和4年度	令和5年度
発送件数	101,670	87,581	85,361	81,810	80,346

②　滞納処分状況

（単位：件、円）

差押	令和元年度		令和2年度		令和3年度		令和4年度		令和5年度	
	件数	金額	件数	金額	件数	金額	件数	金額	件数	金額
預金	2,954	586,960,356	1,490	276,986,944	1,503	367,073,094	1,688	429,518,077	2,514	829,084,464
給与	97	43,511,860	93	39,435,978	83	29,720,333	44	14,475,055	72	24,999,345
不動産	30	37,266,234	26	27,958,112	11	11,272,084	18	18,029,976	7	8,848,383
生命保険	211	128,484,639	85	25,676,331	108	28,724,129	111	34,068,928	133	40,431,099
その他	24	34,696,862	15	7,357,745	8	10,303,684	7	4,836,500	16	7,817,295
国税還付金	29	5,463,209	43	11,478,894	29	6,158,358	21	5,088,149	28	6,425,540
小計	3,345	836,383,160	1,752	388,894,004	1,742	453,251,682	1,889	506,016,685	2,770	917,606,126
交付要求	51	20,102,932	41	9,813,516	56	20,033,486	71	39,276,417	80	27,832,180
合計	3,396	856,486,092	1,793	398,707,520	1,798	473,285,168	1,960	545,293,102	2,850	945,438,306

換価	令和元年度		令和2年度		令和3年度		令和4年度		令和5年度	
	件数	金額	件数	金額	件数	金額	件数	金額	件数	金額
預金	2,951	107,952,941	1,390	63,328,728	1,498	55,877,063	1,693	61,744,909	2,436	101,959,949
給与	691	29,196,904	693	25,224,661	747	16,037,510	519	16,823,179	523	18,330,423
不動産	0	0	0	0	0	0	1	245,000	0	0
生命保険	99	28,193,451	45	9,321,435	37	8,445,430	39	8,136,231	44	9,937,439
その他	134	6,433,978	122	5,182,137	96	5,491,305	71	4,177,461	52	2,349,294
国税還付金	65	8,095,965	64	9,023,542	12	2,100,441	15	1,940,151	29	3,716,710
小計	3,940	179,873,239	2,314	112,080,503	2,390	87,951,749	2,338	93,066,931	3,084	136,293,815
交付要求	9	1,739,597	11	2,255,353	14	4,160,343	8	2,338,233	27	3,386,572
合計	3,949	181,612,836	2,325	114,335,856	2,404	92,112,092	2,346	95,405,164	3,111	139,680,387

③　執行停止状況

（単位：人、件、円）

		令和元年度	令和2年度	令和3年度	令和4年度	令和5年度
法第15条の7第1項第1号	人数	9,260	9,709	9,972	10,272	10,633
	件(期)数	188,530	201,943	209,650	218,192	231,244
	金額	2,368,195,567	2,558,918,866	2,664,564,629	2,770,830,393	2,911,826,092
法第15条の7第1項第2号	人数	2,072	2,455	2,659	2,832	2,985
	件(期)数	20,211	25,038	26,101	27,672	29,297
	金額	339,757,595	438,481,449	476,517,998	522,135,308	544,965,310
法第15条の7第1項第3号	人数	556	568	578	597	623
	件(期)数	10,491	10,842	10,940	11,549	12,025
	金額	110,211,069	113,977,345	114,097,323	120,145,153	123,734,475
法第15条の7第5項	人数	1,826	2,099	2,414	2,665	2,919
	件(期)数	19,536	22,856	26,434	29,605	32,530
	金額	241,255,424	278,027,848	311,741,054	347,201,323	376,452,618
合計	人数	13,714	14,831	15,623	16,366	17,160
	件(期)数	238,768	260,679	273,125	287,018	305,096
	金額	3,059,419,655	3,389,405,508	3,566,921,004	3,760,312,177	3,956,978,495

※各年度末に執行停止中であった人数、件(期)数、金額の合計。

Ⅵ　その他

１　令和６年度宮崎市国民健康保険運営協議会開催計画

（1）第１回　運営協議会

開 催 日　：令和６年８月５日（月）～19 日（月）

開催方法　：「書面による開催」

議　　事　：【諮問事項】

①　令和５年度宮崎市国民健康保険特別会計決算案について

②　宮崎市国民健康保険条例の一部改正案について

【報告事項】

①　令和６年度６月補正予算について

②　第３期宮崎市保健事業実施計画（データヘルス計画）の策定について

③　第４期宮崎市特定健康診査等実施計画の策定について

④　宮崎市国民健康保険事業方針について

（2）宮崎県市町村国民健康保険運営協議会委員研修（未定）

（3）第２回　運営協議会

開 催 日　：令和７年１月（予定）

会　　場　：未　定

開催方法　：「書面による開催」または「対面による開催」

議　　事　：令和６年度宮崎市国民健康保険特別会計３月補正予算案について

令和７年度宮崎市国民健康保険特別会計当初予算案について　等

※本市国民健康保険事業の運営に関する重要事項について審議する必要がある場合は、上記の他に臨時に運営協議会等を開催することがある。

２　宮崎市国民健康保険運営協議会委員

(1) 宮崎市国民健康保険運営協議会委員名簿（令和５年７月１日現在）

区　　分	委員氏名 (敬称略)	役　職　等	備　考
被保険者代表 （１号委員）	長　友　睦　子	宮崎市地域婦人会連絡協議会	
	中　原　ゆみ子	ＪＡ宮崎中央女性部	
	徳　田　俊　博	宮崎市消防団　副団長	
	熊　本　桂　三	宮崎市商店街振興組合連合会　理事	
保険医又は保険薬剤師代表 （２号委員）	田　中　宏　幸	宮崎市郡医師会　理事	
	玉　置　　昇	宮崎市郡医師会　理事	
	濵　田　眞　人	宮崎市郡歯科医師会　副会長	
	清　藤　　誠	宮崎市郡薬剤師会　副会長	
公益代表 （３号委員）	倉　　真　一	宮崎公立大学　准教授	会長
	中　村　千穂子	宮崎県立看護大学　准教授	会長代理
	宮　本　広　志	宮崎県弁護士会　弁護士	
	上　村　哲　也	宮崎市社会福祉協議会　常務理事	

委員任期：令和４年６月１日から令和７年５月 31 日

３　国民健康保険運営協議会関連法令

(1) 国民健康保険法（抜粋）

（国民健康保険運営協議会）

第十一条　（略）

２　国民健康保険事業の運営に関する事項（この法律の定めるところにより市町村が処理することとされている事務に係るものであつて、第四章の規定による保険給付、第七十六条第一項の規定による保険料の徴収その他の重要事項に限る。）を審議させるため、市町村に市町村の国民健康保険事業の運営に関する協議会を置く。

３　前二項に定める協議会は、前二項に定めるもののほか、国民健康保険事業の運営に関する事項（第一項に定める協議会にあつてはこの法律の定めるところにより都道府県が処理することとされている事務に係るものに限り、前項に定める協議会にあつてはこの法律の定めるところにより市町村が処理することとされている事務に係るものに限る。）を審議することができる。

４　前三項に規定するもののほか、第一項及び第二項に定める協議会に関して必要な事項は、政令で定める。

(2) 国民健康保険法施行令（抜粋）

（国民健康保険事業の運営に関する協議会の組織）

第三条　（略）

２　（略）

３　法第十一条第二項に定める協議会（以下この条において「市町村協議会」という。）は、被保険者を代表する委員、保険医又は保険薬剤師を代表する委員及び公益を代表する委員各同数をもつて組織する。

４　市町村協議会は、被保険者を代表する委員の数以内の数の被用者保険等保険者を代表する委員を加えて組織することができる。

５　都道府県協議会及び市町村協議会（次条及び第五条第一項において「協議会」という。）の委員の定数は、条例で定める。

（委員の任期）

第四条　協議会の委員の任期は、三年とする。ただし、補欠の委員の任期は、前任者の残任期間とする。

（会長）

第五条　協議会に、会長一人を置き、公益を代表する委員のうちから、全委員がこれを選挙する。

２　会長に事故があるときは、前項の規定に準じて選挙された委員が、その職務を代行する。

(3) **宮崎市国民健康保険条例(抜粋)**

(名称及び委員の定数)

第２条　国民健康保険法第 11 条第２項の規定により市に置かれる国民健康保険事業の運営に関する協議会の名称は、宮崎市国民健康保険運営協議会（以下「協議会」という）とする。

２　協議会の委員の定数は、次に定めるとおりとする。

(1)　被保険者を代表する委員　４人

(2)　保険医又は保険薬剤師を代表する委員　４人

(3)　公益を代表する委員　4

(4) **宮崎市国民健康保険規則(抜粋)**

(所掌事項)

第２条　国民健康保険運営協議会（以下「協議会」という。）は、次に掲げる事項について、審議するものとする。

(1)　一部負担金の負担割合に関する事項

(2)　国民健康保険税の賦課方法に関する事項

(3)　保険給付の種類及び内容に関する事項

(4)　前３号に掲げるもののほか、国民健康保険事業の運営上重要な事項

(委員の任命)

第３条　協議会の委員は、市長が委嘱する。

(会長)

第４条　会長は、会務を総理し、協議会を代表する。

(会議)

第５条　協議会の会議（以下「会議」という。）は、会長が招集する。

２　会長は、市長から諮問があったとき、又は委員の半数以上から審議すべき事項を示して会議の招集の請求があったときは、その諮問又は請求のあった日から７日以内に会議を招集しなければならない。

３　会長は、会議を招集するときは、市長に通知しなければならない。

４　会長は、会議の議長となる。

５　会議は、条例第２条各号に掲げる委員の各１人以上を含む過半数の委員の出席がなければ開くことができない。

６　会議の議事は、出席委員の過半数で決し、可否同数のときは、議長の決するところによる。

(会議録)

第６条　議長は、会議録を作成し、会議に出席した２人の委員とともに署名しなければならない。

(報告)

第７条　会長は、会議を開いたときは、その結果を速やかに市長に報告しなければならない。

(委任)

第８条　第４条から前条までに定めるもののほか、協議会の運営に関し、必要な事項は、会長が定める。