



宮崎市の防災情報

(みやざきしのぼうさいじょうほう)

HAZARDON(はざーどん)【アプリ】

- 防災情報を**プッシュ通知**でお知らせ
- ハザードマップ**、**避難所**の確認と受付
- ▼インストール **※設定方法は裏面参照**



SMILE MIYAZAKI -宮崎市公式アプリ-【アプリ】

(すまいるみやざき みやざきしこうしきあぷり)

- マイナンバーカード**で登録して利用
- ミニアプリ「避難支援」**で
防災情報のお知らせ・避難状況報告など
- ▼インストール



Yahoo! 防災速報(やふーぼうさいそくほう)【アプリ】

- 設定した地域ごとに防災情報を**プッシュ通知**
- マイタイムライン**の作成!
- ▼インストール



宮崎市公式SNS

(みやざきしこうしきSNS)

- 宮崎市公式SNSにも即時に情報配信**

▼ X(旧Twitter)


▼ Facebook

▼ LINE



防災メール(ぼうさいめーる)

- 避難、気象、地震、津波の災害情報を**メール配信**
- 多言語**(英・中・韓・ベトナム・ネパール・やさしい日本語)対応
- ▼かんたん登録



防災ラジオ(ぼうさいらじお)

- 緊急放送時に**自動起動**で放送
- 停電時自動点灯
- ▼申込方法や対象者はこちらから確認!



電話・FAX災害情報発信サービス

(でんわ・ふあくすさいがいじょうほうはっしんサービス)

- 避難情報等を**電話**、**FAX**でお知らせ
- 情報入手が困難な方におすすめ
- ▼申込方法や対象者はこちらから



自動応答サービス(じどうおうとうサービス)

- 防災行政無線放送や避難情報の確認
- ▼下記番号に電話

050-5490-3990

- ▼ご利用方法
音声案内に従い、**防災行政無線放送**や**避難情報の確認**は「1」を、**気象情報**や**宮崎市からのお知らせ**などは「2」を押してください!

※通話料金は利用者の負担となります。



宮崎市防災ポータルサイトから災害への備えをご確認ください!

- 災害を知り、災害に備える
- 防災対策にお役立てください



📍 設定ガイド

① HAZARDONをダウンロード

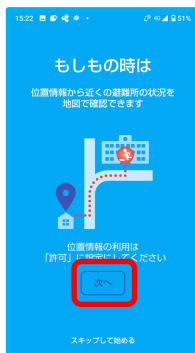
アプリストアで「HAZARDON」と検索するか、QRコードを読み込んでダウンロードしてください。



HAZARDON



※アプリ起動後は、以下のとおり許可設定をしてください。※設定から通知の送信も許可してください。



「次へ」を選択



上記メッセージが表示された場合は「アプリの使用のみ許可」を選択



「地域を設定する」を選択



「宮崎市」を選択し「1つの地域を登録してアプリをスタート」を選択

※上部に登録予定地域が表示されない場合は、地域を選択して設定から「宮崎県」⇒「宮崎市」を選択してください

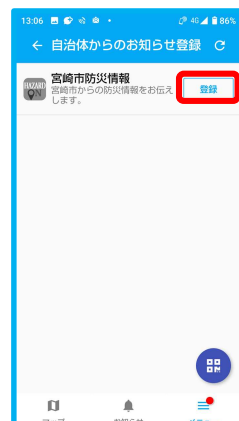
② 「宮崎市からのお知らせ」を受信する



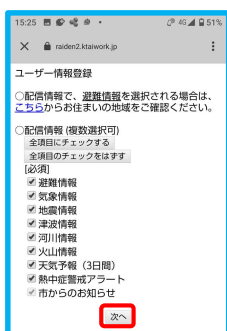
「メニュー」を選択



「自治体からのお知らせ登録」を選択



「登録」を選択



受信したい情報を画面に沿って選択し「次へ」で進んでください。最終確認画面で設定した内容を確認し「登録」を選択してください。



登録完了通知がきたら登録完了！
「お知らせ」から通知履歴を確認できます。

▼操作方法等はここらからご確認ください



HAZARDON

問い合わせ先：宮崎市危機管理課 0985-21-1730