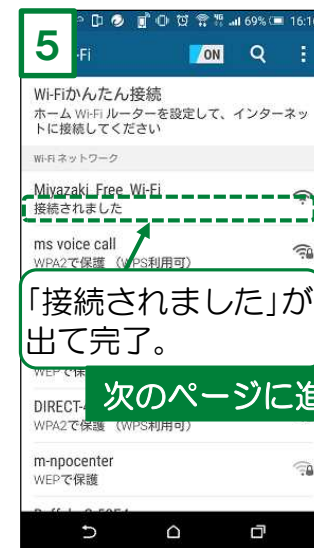
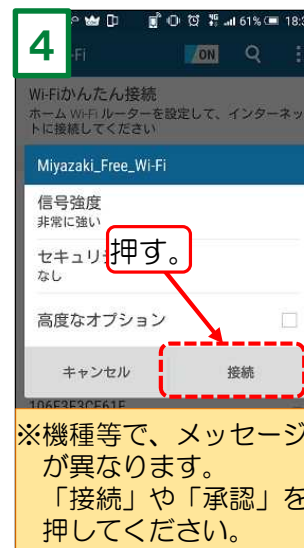


# Miyazaki Free Wi-Fi利用方法 (アンドロイド)


Wi-Fiを利用するにあたっての2つのステップ

1. Wi-Fiにつなぐ。
2. インターネットに接続する。

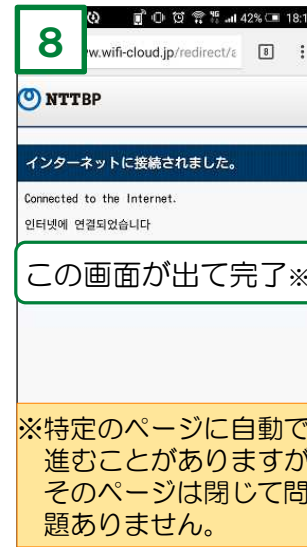
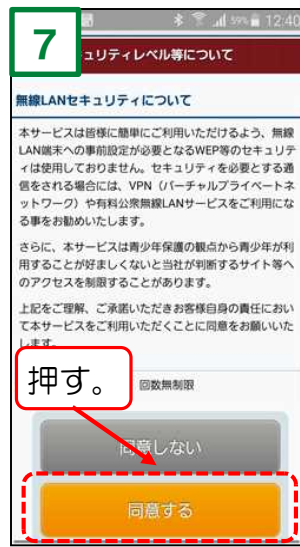
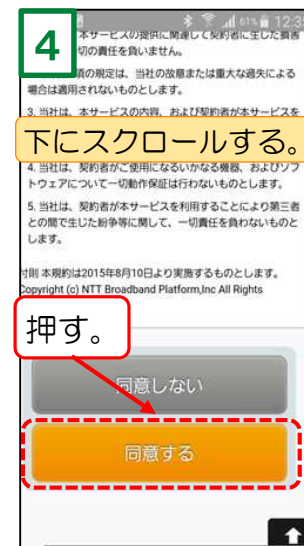
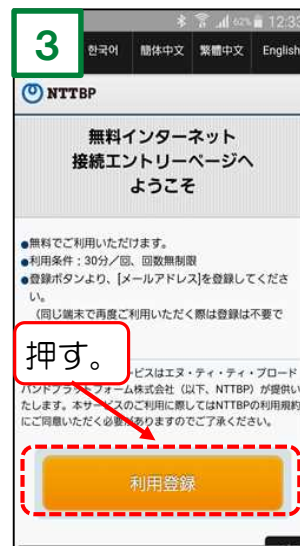
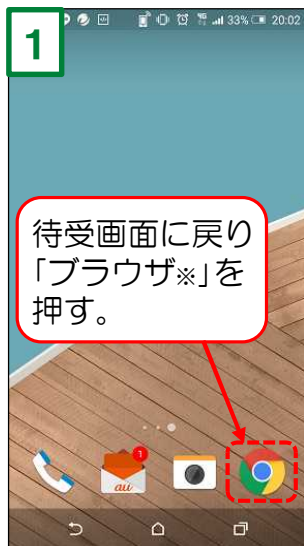


※Wi-Fiが自動的に接続してお困りの場合は。

Wi-Fiの設定をOFFにしてください。(すべてのWi-Fiがつながらなくなります。)



対処方法につきましては、機種ごとに異なります。詳しくは、携帯電話ショップをお訪ねください。



・2回目以降は、3~6の作業が不要になります。  
(登録したアドレスは6ヶ月有効)

・うまく行かない場合は、一度すべてのプログラムを終了して、再度行ってください。

○Japan Connected Free Wi-Fiのアプリを使用することで、国内14万箇所以上のWi-Fiが使用可能になります。

※初回は登録が必要になります。ご不明な場合は（NTT西日本Tel23-8703）にお問い合わせください。



## アプリの取得方法

