

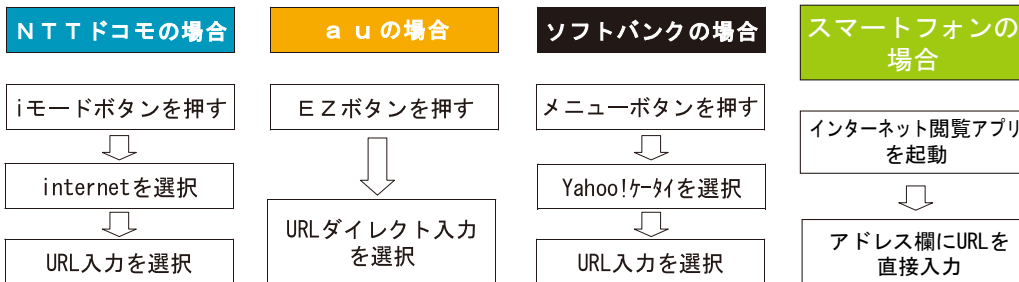
# 宮崎県 防災・防犯情報 メールサービス

宮崎県

# 携帯電話からの登録方法

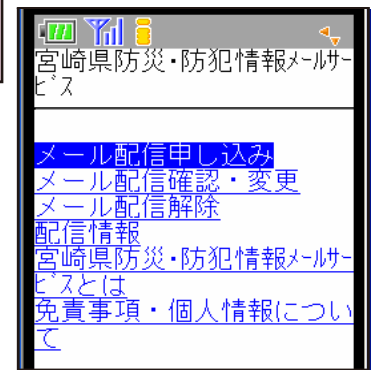
## 1 トップページへのアクセス

- ① 以下(1)～(3)のいずれかによりトップページにアクセスします。
  - (1)携帯電話の検索サイトから「モバイル宮崎県ホームページ」を検索し、「防災・防犯メールサービス」を選択する。
  - (2)バーコード読み取り機能が付いている機種から、右図のQRコードを読み取る。
  - (3)下の手順でURLを直接入力する。



入力画面になりましたら  
<https://www.fastalarm.jp/miyazaki/>  
を入力してください

図 1



- ② アクセスするとトップページ 図 1 が表示されます。

### 【便利】

このページは、配信開始後もメール配信条件の確認・変更、メール配信解除、配信履歴の確認、サービス内容の確認等に利用するため、お気に入りなどに登録しておく便利です。

## 2 仮登録

- ① 図 1 の「メール配信申し込み」を選択すると図 2 が表示されます。
- ② 図 2 の「entry-miyazaki@fastalarm.jp」を選択し、空メールを送信します。(仮登録完了)  
※迷惑メール対策等による受信拒否を設定している場合に、空メールが届かないことがありますので、事前に設定変更が必要です。
- ③ 「宮崎県防災・防犯情報メールサービス本登録のお願い」というメールが届きます。(図 3)
- ④ 添付されている「本登録用URL」を選択すると、配信条件設定画面(図 4)が表示されます。

図 2

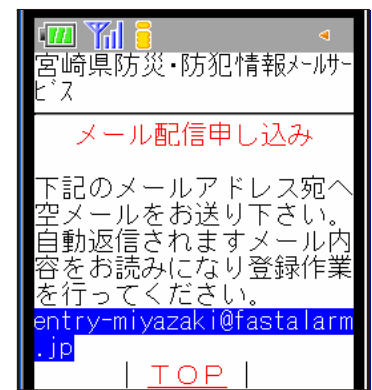
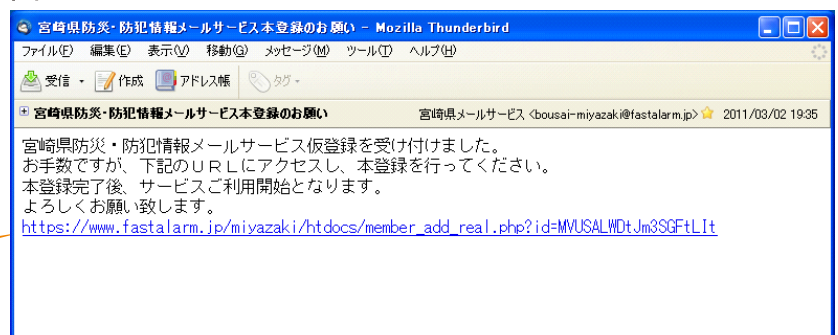


図 3

### 【注意】

「本登録URL」は一人ひとり異なります。  
また、このURLは、30分を経過すると無効となります。

本登録用URL



### 3 本登録

- ① 配信情報には9つの情報（防災、防犯、消防、地震情報、津波情報、注意報警報、台風情報、火山情報、家畜疾病情報）があります。
- ② 防災、防犯、消防、地震情報、津波情報、注意報警報、台風情報、火山情報、家畜疾病情報の順に配信を希望する地域や情報の種類を選択します。
- ③ 確認ボタンを押し、次の画面で配信条件を確認し、問題がなければ登録ボタンを押します。

#### 【注意】

防災情報は市町村、防犯情報は警察署、消防情報は消防本部単位で選択します。複数選択可能となっており、不要な情報は選択しなければ配信されません。

図 4

宮崎県防災・防犯情報メールサービス

配信条件設定

配信を希望する項目にチェックを行い「確認」を押してください。

防災

- 宮崎市
- 都城市
- 延岡市
- 日南市
- 小林市
- 日向市
- 串間市
- 西都市
- えびの市

① 防災情報

---

宮崎県防災・防犯情報メールサービス

配信条件設定

配信を希望する項目にチェックを行い「確認」を押してください。

防犯

- 宮崎北警察署
- 宮崎南警察署
- 日南警察署
- 串間警察署
- 都城警察署
- 小林警察署
- えびの警察署
- 高岡警察署
- 西都警察署
- 高鍋警察署
- 日向警察署
- 延岡警察署
- 高千穂警察署

次へ  
戻る

Copyright (c) 2006- 宮崎県

② 防犯情報

宮崎県防災・防犯情報メールサービス

配信条件設定

配信を希望する項目にチェックを行い「確認」を押してください。

消防

- 宮崎市消防局
- 都城市消防局
- 延岡市消防本部
- 日南市消防本部
- 日向市消防本部
- 串間市消防本部
- 西都市消防本部
- 西諸広域消防本部
- 東児湯消防本部
- 西米良村
- 諸塚村
- 椎葉村
- 美郷町
- 高千穂町
- 日之影町
- 五ヶ瀬町

③ 火災情報

次へ  
戻る

Copyright (c) 2006- 宮崎県

宮崎県防災・防犯情報メールサービス

配信条件設定

配信を希望する項目にチェックを行い「確認」を押してください。

注意報警報

- すべて
- 暴風雪警報
- 大雨警報
- 洪水警報
- 暴風警報
- 大雪警報
- 波浪警報
- 高潮警報
- 大雨注意報
- 大雪注意報
- 風雪注意報
- 雷注意報
- 強風注意報
- 波浪注意報
- 融雪注意報
- 洪水注意報
- 高潮注意報
- 濃霧注意報
- 乾燥注意報
- なだれ注意報
- 低温注意報
- 霧注意報
- 着水注意報
- 着雪注意報

⑥ 注意報・警報

次へ  
戻る

Copyright (c) 2006- 宮崎県

宮崎県防災・防犯情報メールサービス

配信条件設定

配信を希望する項目にチェックを行い「確認」を押してください。

地震情報

- すべて
- 震度7
- 震度6強
- 震度6弱
- 震度5強
- 震度5弱
- 震度4
- 震度3
- 震度2
- 震度1

次へ  
戻る

Copyright (c) 2006- 宮崎県

④ 地震情報

宮崎県防災・防犯情報メールサービス

配信条件設定

配信を希望する項目にチェックを行い「確認」を押してください。

津波情報

- すべて
- 大津波警報
- 津波警報
- 津波注意報

次へ  
戻る

Copyright (c) 2006- 宮崎県

⑤ 津波情報

宮崎県防災・防犯情報メールサービス

配信条件設定

配信を希望する項目にチェックを行い「確認」を押してください。

台風情報

- すべて
- 12時間以内暴風域
- 24時間以内暴風域
- 48時間以内暴風域

次へ  
戻る

Copyright (c) 2006- 宮崎県

⑦ 台風情報

宮崎県防災・防犯情報メールサービス

配信条件設定

配信を希望する項目にチェックを行い「確認」を押してください。

火山情報

- すべて
- 警報・予報
- 火山の状況に関する解説情報

確認  
戻る

Copyright (c) 2006- 宮崎県

⑧ 火山情報

宮崎県防災・防犯情報メールサービス

配信条件設定

配信を希望する項目にチェックを行い「確認」を押してください。

家畜伝染病

- 希望する

次へ  
戻る

Copyright (c) 2006- 宮崎県

⑨ 家畜疾病情報

## みんなで入ろう！「防災・防犯情報メールサービス」

県民の皆様の安全で安心な暮らしを確保するため、気象情報や災害時の避難勧告・指示等の避難情報や防犯情報等をメールでお知らせするサービスを行っています。

### どのような情報が提供されるの？

- ◆ 防災・防犯情報（配信を希望する地域を選択できます。）
  - 防災情報・・・避難勧告・指示などの情報。  
土砂災害警戒情報や竜巻注意情報。
  - 防犯情報・・・不審者や声かけ事案の情報など。
  - 火災情報・・・火災の発生状況。
- ◆ 自然災害情報（配信を希望する情報を自由に設定できます。）
  - 地震情報・・・各震度毎
  - 津波情報・・・注意報、警報
  - 注意報・警報・・・気象情報（大雨、洪水、高潮、霜、低温等）
  - 台風情報・・・暴風域の予想等
  - 火山情報・・・噴火警報、予報、解説情報
- ◆ 家畜疾病情報
  - 家畜伝染病・・・海外や国内の発生情報

### どんなところが情報を提供しているの？

情報の種類に応じて、県や県警察本部、各市町村や各消防本部（局）、気象庁が提供します。

### どうすればサービスをうけられるの？

裏面の登録方法に従って登録手続きを行ってください。  
県庁ホームページ（<http://www.pref.miyazaki.lg.jp>）からも登録できます。

※メールの受け取り等に必要なパケット通信料は利用者の方の負担となります。

### 問い合わせ先

宮崎県総務部 危機管理課 防災企画担当  
電話：(直通) 0985-26-7066  
e-mail: kikikanri@pref.miyazaki.lg.jp